

京都府漁海況情報

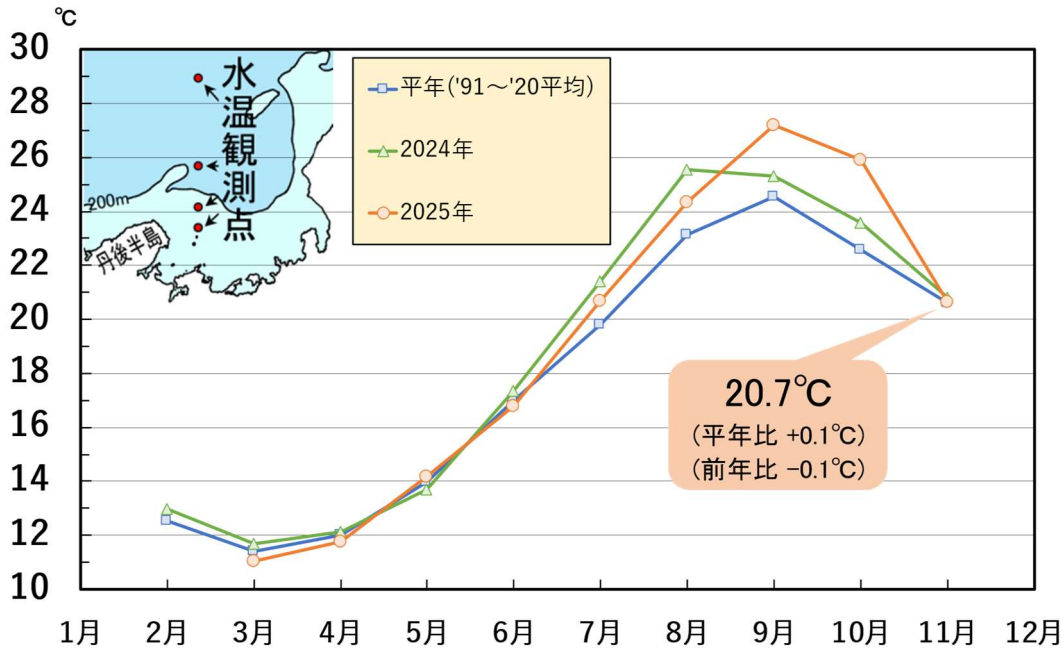
京都府農林水産技術センター海洋センター 研究部
<https://www.pref.kyoto.jp/kaiyo/>
 電話:0772-25-3078 FAX:0772-25-1532



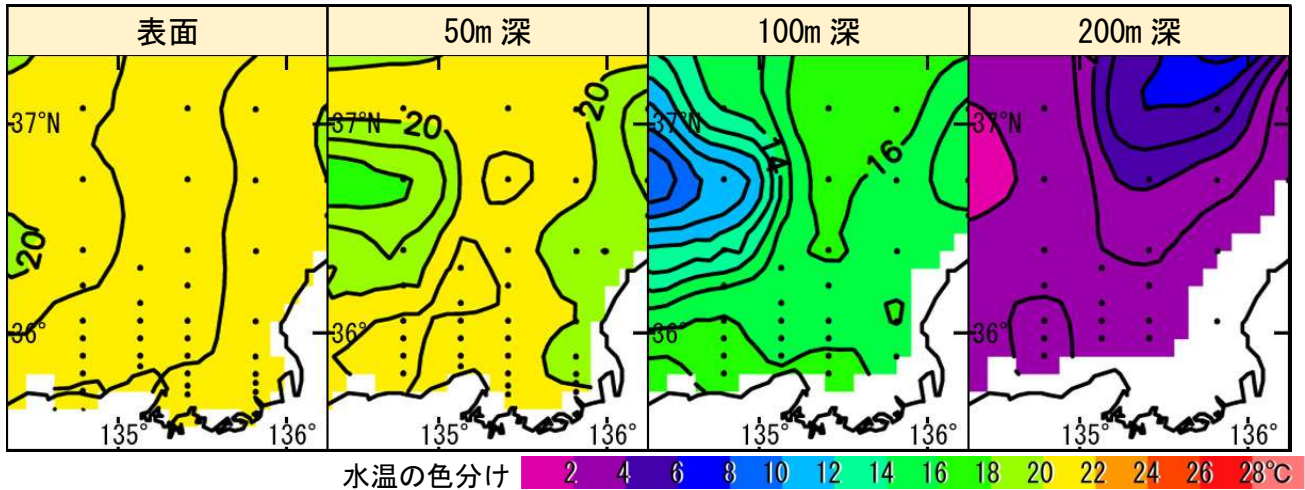
《海の状況》

【現況】

京都府沖の表層水温 (0~50 m 深平均)



京都府周辺の各層水温(2025 年 11 月上旬)



資料元：日本海区水産研究所

【気象庁による今後の見込み】

向こう 1 か月程度の海の前報	
日本海(京都府含む)の表層水温	平年より「高い」か「かなり高い」で推移する見込み
対馬暖流の勢力	平年より「かなり強い」で推移する見込み

資料元：気象庁

≪漁模様 2025 年 10 月≫

【定置網漁業】

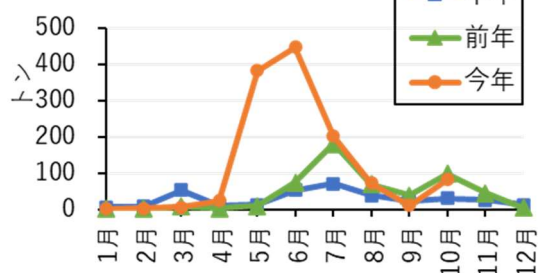
サバ類が平年の 2.7 倍（前年の 8 割強）、マアジが平年の 1.4 倍（前年の 2.1 倍）、カジキ類が平年の 3 倍（前年の 1.4 倍）と好調でした。一方、サワラが平年の 3 割弱（前年の 3 割強）、シイラが平年の 7 割強（前年の 4 割）、ブリが平年の 3 割弱（前年の 1.2 倍）と低調でした。全体では平年の 7 割弱（前年の 7 割弱）と低調でした。

2025 年 10 月の漁獲量（上位 10 魚種）（トン） 京都府漁協集計				
魚 種	2025 年	2024 年(前年比)	平年(平年比)	備 考
サバ類	81.6	98.7 (83%)	29.8 (274%)	<サワラ銘柄別> さわら大(3kg 以上): 1.3トン さわら(2-3kg): 3.5トン さわら中小(1.5-2kg): 2.9トン さわら小(1-1.5kg): 0.1トン さごし(0.4-1kg): 1.5トン やなぎ(<0.4kg): 31.1トン
シイラ	76.6	191.4 (40%)	103.0 (74%)	
マアジ	62.9	30.1 (209%)	44.6 (141%)	
サワラ	40.4	124.7 (32%)	163.9 (25%)	
ブリ	24.7	20.7 (120%)	98.5 (25%)	<ブリ銘柄別> ぶり: 0.2トン まるご: 0.7トン はまち: 0.3トン つばす: 23.5トン
イカ類	13.4	9.0 (149%)	14.9 (90%)	
マルアジ(青あじ)	13.4	4.6 (294%)	6.4 (208%)	
カジキ類	12.8	9.4 (136%)	4.3 (300%)	<イカ類> アオリイカ(秋いか): 11.1トン ケンサキイカ(白いカ): 0.3トン など
カワハギ(丸はぎ)	11.7	8.4 (140%)	14.1 (83%)	
シロサバフグ(さんきゅう)	6.8	2.4 (279%)	5.4 (126%)	
その他	64.7	114.4 (56%)	126.6 (51%)	
合計	409.0	613.8 (67%)	611.5 (67%)	

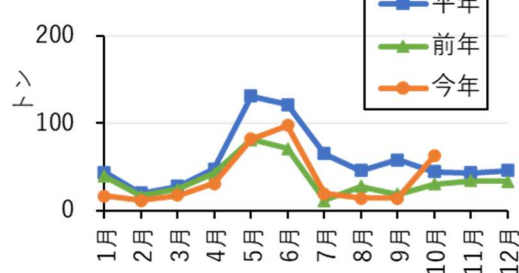
※平年：2015-2024 年平均

<主要魚種の漁獲量の推移>

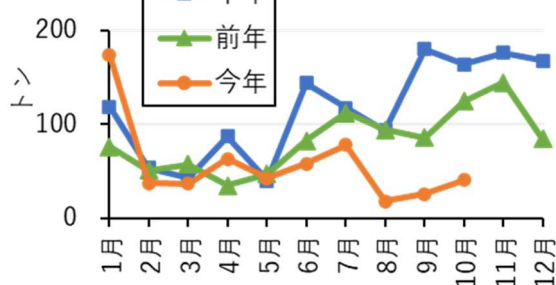
サバ類



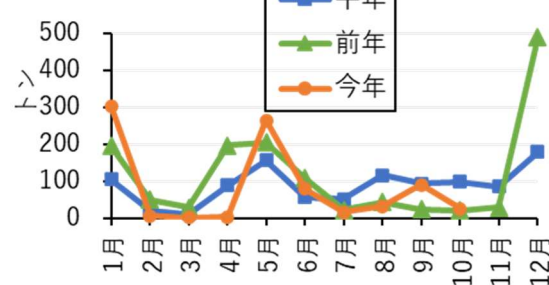
マアジ



サワラ



ブリ



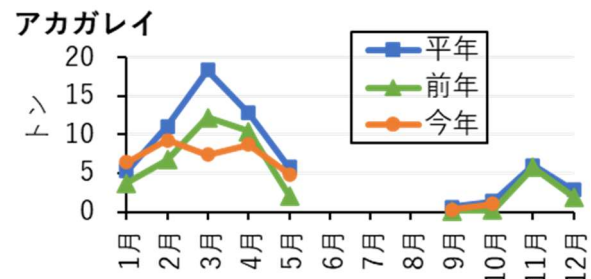
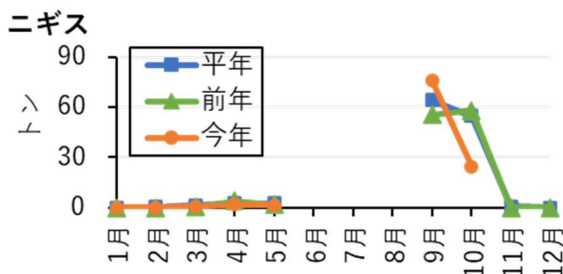
【底曳網漁業】

全体の水揚量は、平年の4割強(前年の5割強)でした。

2025 年 10 月の漁獲量（上位 5 魚種）（トン）					京都府漁協集計
魚 種	2025 年	2024 年(前年比)		平年(平年比)	備 考
ニギス(沖ぎす)	24.7	58.1	(43%)	55.0 (45%)	<div><イカ類> スルメイカ: 2.4トン ケンサキイカ(白いか): 0.1トン など</div> <div><カレイ類> アカガレイ(まがれい): 1.0 トン ソウハチ(えてがれい): 0.7トン など</div>
イカ類	3.0	1.0	(312%)	1.8 (162%)	
エビ 類	2.1	2.5	(85%)	2.3 (92%)	
カレイ類	1.9	1.2	(165%)	4.8 (41%)	
アカムツ(のど黒)	0.5	0.4	(112%)	0.8 (60%)	
その他	1.2	2.4	(51%)	10.7 (11%)	
合計	33.4	65.5	(51%)	75.4 (44%)	

※平年：2015-2024年平均

<主要魚種の月別漁獲量>



【釣り・はえなわ漁業】

全体の水揚量は、平年の5割強(前年の8割強)でした。

2025 年 10 月の漁獲量（上位 5 魚種）（トン）						京都府漁協集計
魚 種	2025 年	2024 年(前年比)		平年(平年比)		備 考
サワラ	1.7	1.6	(106%)	0.7	(238%)	＜サワラ銘柄別＞ さわら大(3kg 以上)：0.3トン さわら(2-3kg)：0.7トン さわら中小(1.5-2kg)：0.6トン など
イカ類	1.3	2.1	(63%)	7.3	(19%)	
タイ類	1.3	1.9	(70%)	2.7	(48%)	
アカアマダイ(甘だい)	0.5	0.5	(116%)	1.3	(44%)	
ウマヅラハギ(長はぎ)	0.5	0.1	(426%)	1.0	(54%)	
その他	3.4	4.5	(75%)	3.7	(91%)	＜イカ類＞ アオリイカ(秋いか)：0.9 トン スルメイカ：0.2 トン など
合計	8.8	10.7	(82%)	16.6	(53%)	

※平年：2015-2024年平均

<主要魚種の月別漁獲量>

