

京都府漁海況情報

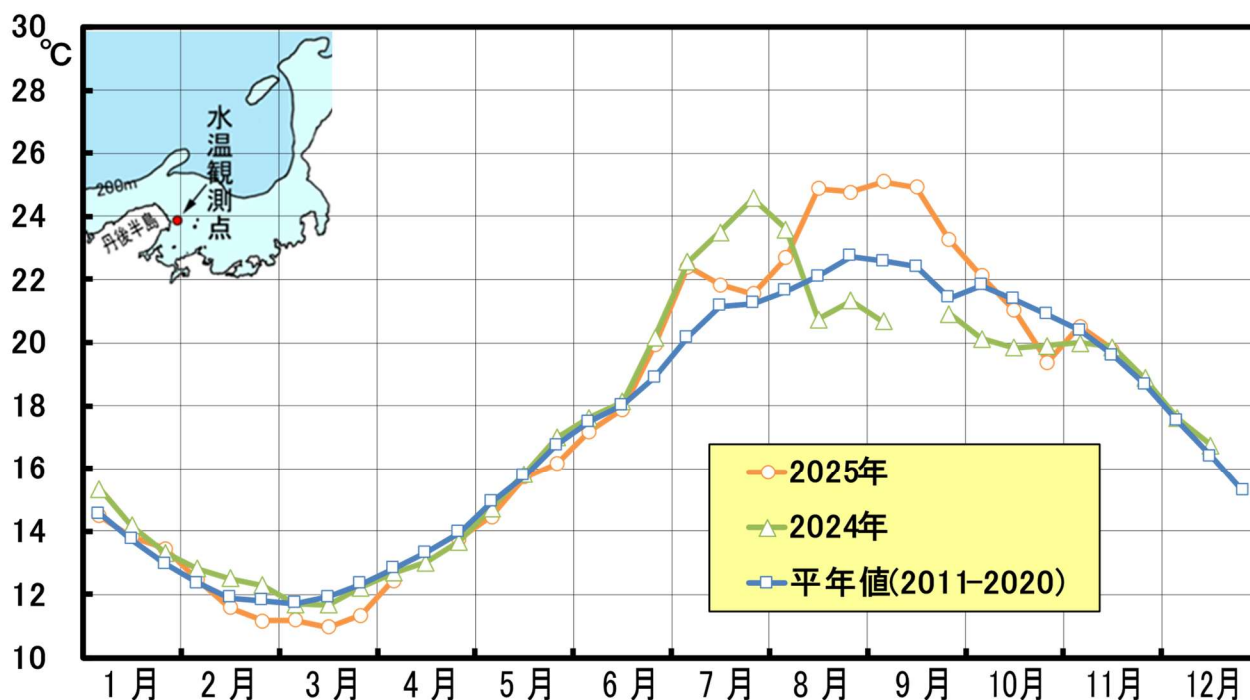
京都府農林水産技術センター海洋センター 研究部
<https://www.pref.kyoto.jp/kaiyo/>
 電話:0772-25-3078 FAX:0772-25-1532



《海の状況》

【現況】

京都府沿岸の水温 (新井崎地先 50 m 深平均)



京都府周辺の各層水温(2025 年 12 月上旬)

12 月及び 1 月の定線調査は実施していないため、今月号の各層水温図は記載していません。

【気象庁による今後の見込み】

向こう 1 か月程度の海の前報	
日本海(京都府含む)の表層水温	平年より「高い」か「かなり高い」で推移する見込み
対馬暖流の勢力	平年より「かなり強い」で推移する見込み

資料元：気象庁

≪漁模様 2025 年 11 月≫

【定置網漁業】

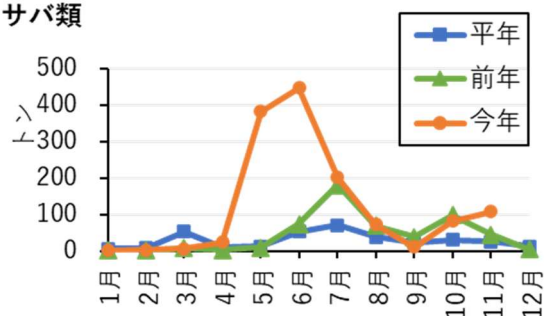
サバ類が平年の 4.2 倍（前年の 2.4 倍）、カツオ類が平年の 4.1 倍（前年の 25.3 倍）、マアジが平年の 1.2 倍（前年の 1.5 倍）と好調でした。一方、サワラが平年の 6 割（前年の 7 割強）、ブリが平年の 5 割強（前年の 1.6 倍）、シイラが平年の 4 割強（前年の 3.4 倍）と低調でした。全体では平年の 9 割強（前年の 1.4 倍）と平年並みでした。

2025 年 11 月の漁獲量（上位 10 魚種）（トン） 京都府漁協集計					備 考
魚 種	2025 年	2024 年(前年比)	平年(平年比)		
マサバ	107.9	45.3 (238%)	25.9 (416%)		<サワラ銘柄別> さわら大(3kg 以上): 17.7 トン さわら(2-3kg): 6.7 トン さわら中小(1.5-2kg): 1.8 トン さわら小(1-1.5kg): 0.7 トン さごし(0.4-1kg): 46.8 トン やなぎ(<0.4kg): 30.9 トン
サワラ	104.5	145.0 (72%)	176.5 (59%)		
カツオ類	88.0	3.5 (2535%)	21.2 (414%)		
マアジ	50.7	34.5 (147%)	43.5 (116%)		
ブリ	45.1	28.4 (159%)	85.0 (53%)		<ブリ銘柄別> ぶり: 13.7 トン まるご: 1.0 トン はまち: 1.9 トン つばす: 28.6 トン
イカ類	34.6	26.9 (129%)	42.9 (81%)		
シイラ	18.9	5.6 (337%)	45.2 (42%)		
カワハギ(丸はぎ)	15.1	9.6 (157%)	13.7 (111%)		
メジナ(ぐれ)	12.4	37.7 (33%)	23.1 (54%)		<イカ銘柄別> アオリイカ(秋いか): 33.7 トン ケンサキイカ(白いか): 0.2 トン ソデイカ(たるいか): 0.2 トン など
マルアジ(青あじ)	12.2	6.5 (187%)	6.6 (183%)		
その他	87.6	79.6 (110%)	134.0 (65%)		
合計	577.0	422.7 (137%)	617.6 (93%)		

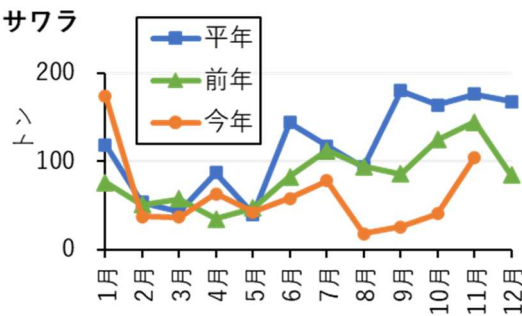
※平年：2015-2024 年平均

<主要魚種の漁獲量の推移>

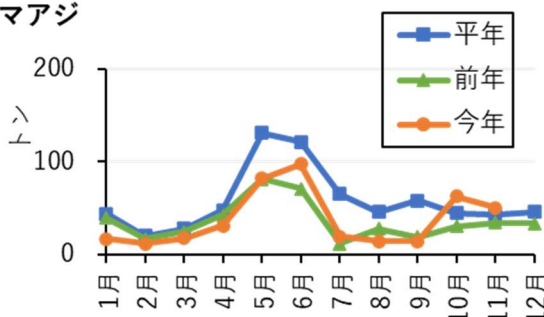
サバ類



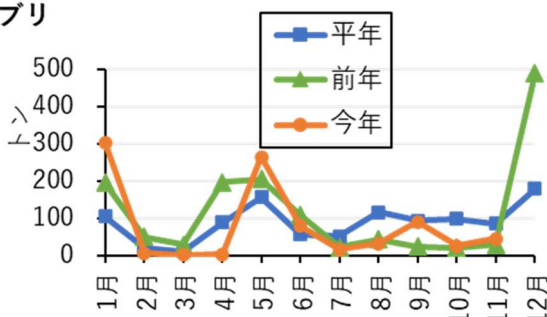
サワラ



マアジ



ブリ



【底曳網漁業】

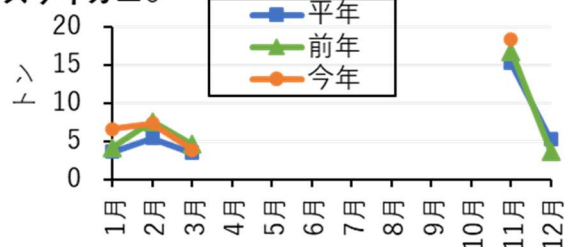
全体の水揚量は、平年並みでした。

2025 年 11 月の漁獲量（上位 3 魚種）（トン）				京都府漁協集計
魚 種	2025 年	2024 年(前年比)	平年(平年比)	備 考
ズワイガニ	38.1	35.3 (108%)	36.1 (106%)	<ズワイガニ> 雄：18.3 トン 雌：19.8 トン <カレイ類> アカガレイ(まがれい)：3.8 トン ヒレグロ(黒かれい)：0.5 トン など
カレイ類	4.3	6.7 (64%)	7.0 (61%)	
エビ類	0.1	0.1 (67%)	0.2 (39%)	
その他	2.0	2.1 (94%)	3.5 (57%)	
合計	44.5	44.2 (101%)	46.8 (95%)	

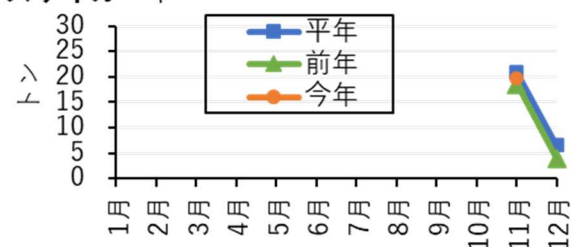
※平年：2015-2024 年平均

<主要魚種の月別漁獲量>

ズワイガニ♂



ズワイガニ♀



【釣り・はえなわ漁業】

全体の水揚量は、平年の 6 割強（前年の 8 割弱）でした。

2025 年 11 月の漁獲量（上位 5 魚種）（トン）				京都府漁協集計
魚 種	2025 年	2024 年(前年比)	平年(平年比)	備 考
タイ類	2.0	2.1 (98%)	2.8 (73%)	<タイ類> キダイ(連子鯛)：1.3 トン マダイ：0.7 トン など
イカ類	1.8	3.4 (52%)	4.4 (41%)	
サワラ	1.0	0.6 (165%)	0.8 (126%)	
アカアマダイ(ぐじ)	0.8	0.8 (95%)	1.5 (51%)	<イカ類> アオリイカ(秋いか)：1.5 トン ソデイカ(たるいか)：0.2 トン など
ブリ	0.7	1.3 (57%)	1.4 (54%)	
その他	2.8	3.7 (77%)	4.0 (71%)	
合計	9.2	11.9 (77%)	14.9 (62%)	

※平年：2015-2024 年平均

<主要魚種の月別漁獲量>

