高浜発電所及び大飯発電所
環境放射線監視結果

（令和5年度第1四半期）

京　　都　　府

目　　次

はじめに・・・・・・・・・・・・・・・・・・・・・・・・・・・・・・・・1

環境放射線監視結果の概要・・・・・・・・・・・・・・・・・・・・・・・・・2

調査結果

1　放射線測定所における測定結果・・・・・・・・・・・・・・・・・・・5

2　環境放射能測定車及び環境放射線調査車測定結果・・・・・・・・・・・11

3　気象観測結果・・・・・・・・・・・・・・・・・・・・・・・・・・・21

4　環境試料の核種分析結果・・・・・・・・・・・・・・・・・・・・・・26

参　考

1　調査実施機関・・・・・・・・・・・・・・・・・・・・・・・・・・・31

2　調査実施内容・・・・・・・・・・・・・・・・・・・・・・・・・・・31

3　測定計画・・・・・・・・・・・・・・・・・・・・・・・・・・・・・33

資　料

1　調査の目的・・・・・・・・・・・・・・・・・・・・・・・・・・・・39

2　測定結果の評価について・・・・・・・・・・・・・・・・・・・・・・41

3　用語の説明・・・・・・・・・・・・・・・・・・・・・・・・・・・・42

4　空間放射線空気吸収線量率月報・・・・・・・・・・・・・・・・・・・44

は　じ　め　に

京都府域から約４kmの地点に立地している関西電力株式会社高浜発電所は、８２万６千kW２基及び８７万kW２基計４基の原子炉が設置されています。

京都府では、同発電所の運転開始（昭和４９年１１月）に先立って、昭和４８年度から同発電所による周辺環境への影響についての監視を行っており、逐次、その監視体制の整備拡充を図ってきたところですが、平成２３年３月に発生した福島第一原子力発電所の事故を契機として、同社の１１８万kW２基の原子炉が設置されている大飯発電所（１１７万５千kW２基については平成３０年３月運転終了）による周辺環境への影響についても監視することといたしました。

現在、両発電所による周辺環境への影響について、テレメータシステムを用いた放射線測定所での常時監視や環境試料の放射能の測定等を実施しています。

また、これらの常時監視や測定等は、高浜発電所及び大飯発電所に関する環境測定技術検討委員会（放射線に関する有識者等の意見を聴取する会議。）に技術的な助言を受けながら実施しており、令和５年度第１四半期（令和５年４月から令和５年６月まで。以下「今期」という。）の測定等の結果についても、「周辺環境に対する影響は認められず、環境安全上問題はなかった。」との意見をいただいております。

本書は、今期に実施した常時監視や測定等の内容を府民の皆様の参考にしていただくため公表するものです。

環境放射線監視結果の概要

令和５年４月～６月に実施した高浜発電所及び大飯発電所周辺の環境放射線監視結果の概要は次のとおりでした。

☆空間線量モニタリングについて

空 間 放射線量率

放射線測定所（１４か所：舞鶴市内６か所、綾部市内３か所、伊根町内１か所、宮津市内１か所、南丹市内２か所、京丹波町内１か所）において、空間放射線が１時間あたりどのくらいであるかを測定しています。

各地点の測定結果は、すべて過去の値の範囲内にあり、環境安全上問題ありませんでした。なお、代表的な地点について測定結果をグラフに示しました。

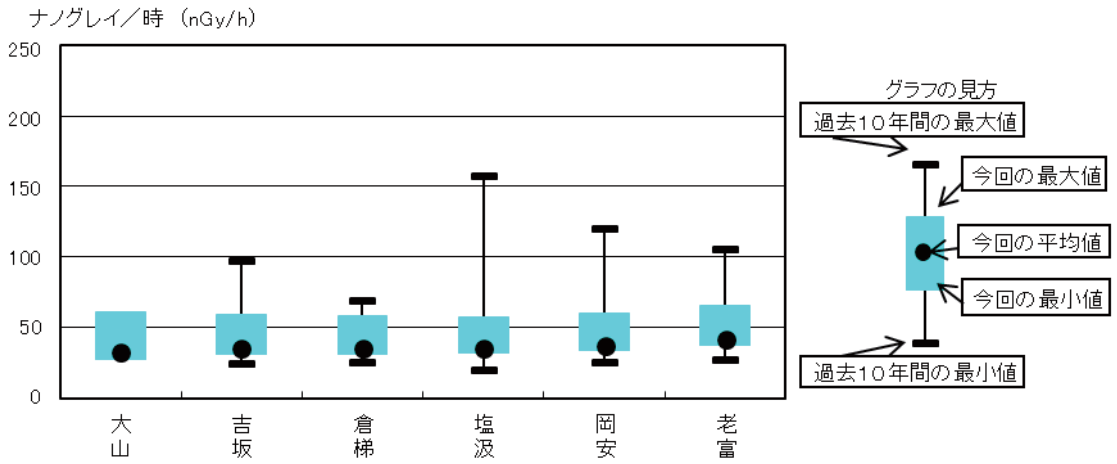

※大山測定所は令和５年３月に測定所建替えかつ測定機更新のため、過去 10 年間の変動幅は本年度より再設定しています。

☆陸上、海洋モニタリングについて

核 種 分 析

海水や浮遊じんなどに含まれている放射性核種について測定を行っています。
測定結果は、環境安全上問題ありませんでした。
なお、よもぎから過去に検出された程度のセシウム-137 が検出されました。
検出されたものの一部について濃度範囲をグラフに示しました。

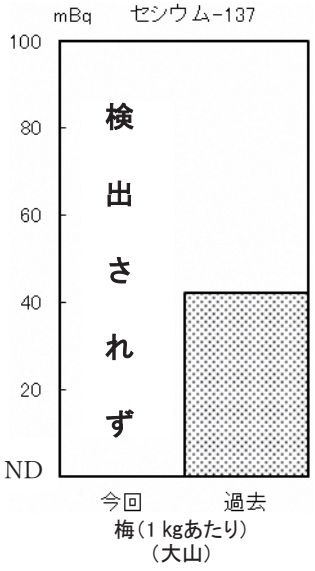

梅（1 kgあたり）
（大山）

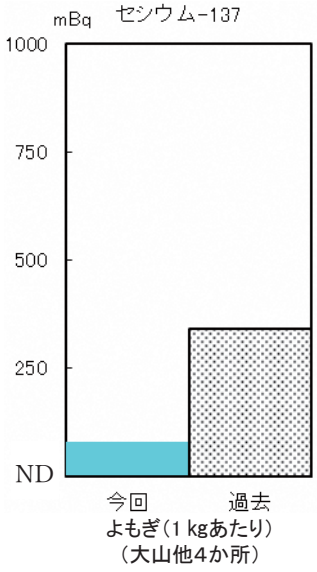

よもぎ（1 kgあたり）
（大山他4か所）

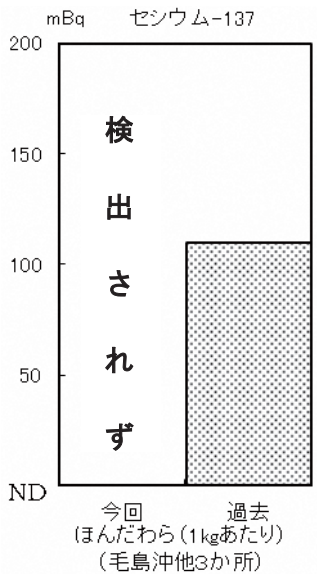

ほんだわら（1kgあたり）
（毛島沖他3か所）

※グラフ中の「過去」とは過去 10 年間の濃度範囲

（参考）原子力発電所の稼働状況について（令和５年４月～令和５年６月）

原子力発電所		時間稼動率（%）	特記事項
高浜	１号機	０．０	平成２３年　１月１０日から定期検査
	２号機	０．０	平成２３年１１月２５日から定期検査
	３号機	１００．０	令和　４年　８月 １９日から本格運転再開
	４号機	１００．０	令和　５年　３月２５日から本格運転再開
大飯	１号機	０．０	平成３０年　３月　１日から運転終了
	２号機	０．０	平成３０年　３月　１日から運転終了
	３号機	１００．０	令和　５年　１月１２日から本格運転再開
	４号機	１００．０	令和　４年　８月 １２日から本格運転再開



放射線測定所

空間放射線量率や気象要素を２４時間連続で測定しています。



表示システム

舞鶴市、綾部市内の府広域振興局、府保健所、市役所等で各測定所の測定データをリアルタイムでご覧になれます。

インターネットホームページ

測定データをリアルタイムで公開しています。
URL　http://www.aris.pref.kyoto.jp/

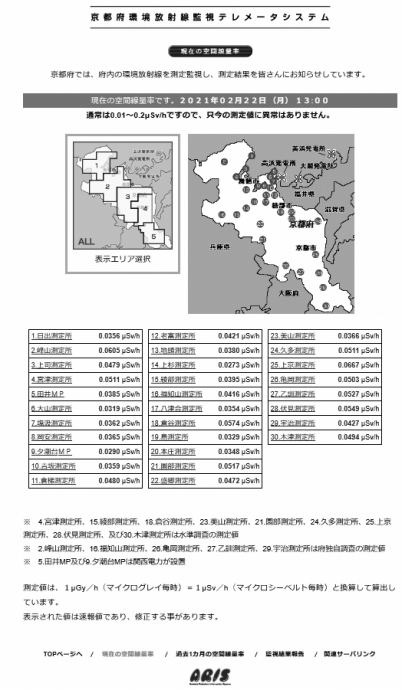

調　査　結　果

1　放射線測定所における測定結果

ア　空間放射線空気吸収線量率

大　山　測　定　所　　単位：ナノグレイ／時(nGy/h)

月	4	5	6	過去10年間の変動幅
最大	61	61	52	～
最小	29	28	29	～
平均(M)	31	31	31	～
標準偏差(σ)	4	5	3	～
M＋3σを超過した時間数	20 時間	24 時間	16 時間	～ 時間
M＋3σを超過した線量の合計	108 nGy	137 nGy	94 nGy	～ nGy

吉　坂　測　定　所　　単位：ナノグレイ／時(nGy/h)

月	4	5	6	過去1年間の変動幅
最大	58	59	53	47 ～ 97
最小	32	31	31	24 ～ 33
平均(M)	34	34	34	34 ～ 36
標準偏差(σ)	3	4	3	2 ～ 7
M＋3σを超過した時間数	20 時間	21 時間	19 時間	10 ～ 27 時間
M＋3σを超過した線量の合計	95 nGy	109 nGy	77 nGy	62 ～ 224 nGy

倉　梯　測　定　所　　単位：ナノグレイ／時(nGy/h)

月	4	5	6	過去1年間の変動幅
最大	57	58	51	46 ～ 69
最小	31	31	31	25 ～ 33
平均(M)	34	34	34	34 ～ 38
標準偏差(σ)	3	3	3	2 ～ 7
M＋3σを超過した時間数	21 時間	20 時間	20 時間	6 ～ 26 時間
M＋3σを超過した線量の合計	103 nGy	90 nGy	68 nGy	20 ～ 175 nGy

(注) 1　測定値は宇宙線の寄与を含まない。
2　標準偏差(σ)は測定値のばらつきの程度を表し、測定値が(平均値)＋(標準偏差の３倍)の範囲にあれば、ほぼ平常の変動幅の範囲内であるとされる。この幅を超えた場合は、気象条件等の原因を検討する。
3．大山測定所は令和5年3月に測定所建替えかつ測定機更新のため、変動幅は本年度より再設定。吉坂及び倉梯測定所は令和４年４月に近接地に移設。過去の変動幅は移設前の値。

塩　汲　測　定　所　　単位：ナノグレイ／時(nGy/h)

月	4	5	6	過去10年間の変動幅
最　　大	57	57	51	47 ～ 157
最　　小	32	32	32	20 ～ 36
平　均　(M)	34	34	34	30 ～ 40
標　準　偏　差　(σ)	3	4	2	1 ～ 12
M＋３σを超過した時間数	21 時間	23 時間	16 時間	6 ～ 29 時間
M＋３σを超過した線量の合計	87 nGy	103 nGy	71 nGy	32 ～ 547 nGy

岡　安　測　定　所　　単位：ナノグレイ／時(nGy/h)

月	4	5	6	過去10年間の変動幅
最　　大	60	58	51	47 ～ 120
最　　小	34	34	34	25 ～ 36
平　均　(M)	36	36	37	35 ～ 41
標　準　偏　差　(σ)	3	3	2	1 ～ 9
M＋３σを超過した時間数	21 時間	22 時間	20 時間	4 ～ 29 時間
M＋３σを超過した線量の合計	83 nGy	92 nGy	60 nGy	16 ～ 336 nGy

老　富　測　定　所　　単位：ナノグレイ／時(nGy/h)

月	4	5	6	過去10年間の変動幅
最　　大	62	65	61	51 ～ 105
最　　小	39	38	40	27 ～ 43
平　均　(M)	41	41	42	35 ～ 46
標　準　偏　差　(σ)	3	4	2	1 ～ 10
M＋３σを超過した時間数	17 時間	16 時間	18 時間	4 ～ 30 時間
M＋３σを超過した線量の合計	90 nGy	90 nGy	63 nGy	8 ～ 301 nGy

(注) １、２　前頁に同じ。

日　出　測　定　所　　単位：ナノグレイ／時(nGy/h)

月	4	5	6	過去10年間の変動幅
最　　大	53	53	57	45 ～ 123
最　　小	34	33	34	16 ～ 36
平　　均　　(M)	37	37	37	26 ～ 42
標　準　偏　差　(σ)	3	3	3	1 ～ 9
M＋３σを超過した時間数	15 時間	28 時間	18 時間	8 ～ 29 時間
M＋３σを超過した線量の合計	50 nGy	88 nGy	79 nGy	17 ～ 342 nGy

上　司　測　定　所　　単位：ナノグレイ／時(nGy/h)

月	4	5	6	過去10年間の変動幅
最　　大	64	65	67	57 ～ 104
最　　小	44	44	44	25 ～ 49
平　　均　　(M)	48	48	48	42 ～ 53
標　準　偏　差　(σ)	3	3	3	1 ～ 10
M＋３σを超過した時間数	17 時間	21 時間	18 時間	1 ～ 28 時間
M＋３σを超過した線量の合計	56 nGy	70 nGy	84 nGy	1 ～ 228 nGy

地　頭　測　定　所　　単位：ナノグレイ／時(nGy/h)

月	4	5	6	過去10年間の変動幅
最　　大	63	63	58	49 ～ 87
最　　小	36	36	36	20 ～ 41
平　　均　　(M)	38	39	39	30 ～ 45
標　準　偏　差　(σ)	3	3	3	2 ～ 9
M＋３σを超過した時間数	22 時間	20 時間	19 時間	4 ～ 28 時間
M＋３σを超過した線量の合計	76 nGy	87 nGy	76 nGy	9 ～ 174 nGy

（注）１、２　前頁に同じ。

上　杉　測　定　所　　単位：ナノグレイ／時(nGy/h)

月	4	5	6	過去10年間の変動幅
最大	47	47	48	34 ～ 95
最小	25	25	26	16 ～ 28
平均 (M)	28	28	28	22 ～ 31
標準偏差 (σ)	2	3	2	1 ～ 7
M＋３σを超過した時間数	20 時間	21 時間	18 時間	7 ～ 28 時間
M＋３σを超過した線量の合計	74 nGy	69 nGy	54 nGy	4 ～ 186 nGy

八　津　合　測　定　所　　単位：ナノグレイ／時(nGy/h)

月	4	5	6	過去10年間の変動幅
最大	59	57	51	46 ～ 100
最小	34	33	33	18 ～ 37
平均 (M)	36	36	36	26 ～ 41
標準偏差 (σ)	3	3	2	2 ～ 8
M＋３σを超過した時間数	19 時間	19 時間	20 時間	3 ～ 25 時間
M＋３σを超過した線量の合計	90 nGy	71 nGy	49 nGy	2 ～ 216 nGy

盛　郷　測　定　所　　単位：ナノグレイ／時(nGy/h)

月	4	5	6	過去9年間の変動幅
最大	71	69	76	58 ～ 142
最小	43	42	43	21 ～ 48
平均 (M)	48	47	48	32 ～ 53
標準偏差 (σ)	3	3	3	2 ～ 11
M＋３σを超過した時間数	16 時間	17 時間	9 時間	0 ～ 24 時間
M＋３σを超過した線量の合計	57 nGy	81 nGy	49 nGy	0 ～ 360 nGy

(注) １、２　前頁に同じ。

島　測　定　所　　単位：ナノグレイ／時(nGy/h)

月	4	5	6	過去10年間の変動幅
最　　大	55	53	68	43 ～ 108
最　　小	32	32	32	23 ～ 34
平　　均　　(M)	35	35	36	33 ～ 38
標　準　偏　差　(σ)	3	3	3	2 ～ 6
M＋３σを超過した時間数	17 時間	18 時間	6 時間	1 ～ 23 時間
M＋３σを超過した線量の合計	60 nGy	61 nGy	61 nGy	0 ～ 166 nGy

本　庄　測　定　所　　単位：ナノグレイ／時(nGy/h)

月	4	5	6	過去10年間の変動幅
最　　大	56	52	51	43 ～ 80
最　　小	32	32	33	22 ～ 34
平　　均　　(M)	35	35	35	34 ～ 38
標　準　偏　差　(σ)	3	3	2	2 ～ 6
M＋３σを超過した時間数	21 時間	16 時間	17 時間	1 ～ 24 時間
M＋３σを超過した線量の合計	72 nGy	68 nGy	46 nGy	0 ～ 161 nGy

（注）１、２　前頁に同じ。

イ 浮遊じん中の全アルファ放射能

単位:ベクレル(Bq)／m^3

調　査　地　点		4月	5月	6月
吉　坂　測　定　所	最　大	15.3	9.4	11.9
	最　小	0.1	0.1	0.2
	平　均	1.2	1.2	2.1
塩　汲　測　定　所	最　大	4.8	6.5	15.7
	最　小	0.1	0.1	0.1
	平　均	0.8	0.7	1.4

（注）　6時間集じんと同時に測定

ウ 浮遊じん中の全ベータ放射能

単位:ベクレル(Bq)／m^3

調　査　地　点		4月	5月	6月
吉　坂　測　定　所	最　大	28.4	19.5	22.7
	最　小	0.1	0.2	0.4
	平　均	2.4	2.4	4.1
塩　汲　測　定　所	最　大	8.4	10.6	25.3
	最　小	0.1	0.1	0.2
	平　均	1.3	1.2	2.2

（注）　6時間集じんと同時に測定

２　環境放射能測定車及び環境放射線調査車測定結果

ア　環境放射能測定車による空間放射線空気吸収線量率

項目／地点	月　日	時　間	天候	気温	線量率(nGy/h)			風向・風速		線量率過去10年間の変動幅
				(℃)	最大	最小	平均	(m／s)		(nGy／h)
河辺原	5月16日	12:10～13:10	晴	30.2	37	36	36	西南西	0.4	27～58
三　浜	5月17日	12:30～13:30	晴	27.0	27	26	26	北北東	1.9	22～49
多門院	5月16日	14:20～15:20	晴	28.0	24	24	24	北東	1.0	18～47

（注）測定値は宇宙線の寄与を含まない。

線量率は可搬型モニタリングポスト(日立製作所MAR-5700B)で測定。

風向・風速は可搬型風向風速計で測定。風向は測定時間中の最多風向。風速は測定時間中の平均風速。

イ　環境放射線調査車による空間放射線空気吸収線量率

ルート1（東舞鶴地域）　　測定月日：　令和5年5月16日(火)
ルート2（東舞鶴地域）　　令和5年5月15日(月)
ルート3（綾部老富地区）　　令和5年5月23日(火)
ルート4（綾部・西舞鶴地域）　　令和5年5月18日(木)

	地点	1	2	3	4	5	6	7	8	9	10	11	12
ルート1	項目	大波下	朝来中	登尾	塩汲峠	塩汲	杉山	松尾寺	吉坂	金剛院	堂奥	多門院	青葉中学校
	時刻	14:54	15:10	15:19	15:27	15:34	15:48	15:59	16:11	16:22	16:35	16:46	17:01
	天候	晴	晴	晴	晴	晴	晴	晴	晴	晴	晴	晴	晴
	線量率(nGy/h)	21	26	24	31	24	19	19	23	32	22	17	21
	過去10年間の変動幅(nGy/h)	21 ～ 38	25 ～ 46	25 ～ 49	31 ～ 55	23 ～ 53	19 ～ 48	18 ～ 55	23 ～ 72	31 ～ 82	20 ～ 60	17 ～ 65	20 ～ 65

	地点	1	2	3	4	5	6	7	8	9	10	11
ルート2	項目	中丹東保健所	舞鶴市役所前	大波下	中田	河辺由里	栃尾	大山	田井	水ヶ浦	野原	三浜
	時刻	14:06	14:25	14:46	14:57	15:05	15:14	15:28	15:39	15:53	16:19	16:35
	天候	晴	晴	晴	晴	晴	晴	晴	晴	晴	晴	晴
	線量率(nGy/h)	19	26	21	20	23	24	18	27	18	23	26
	過去10年間の変動幅(nGy/h)	19 ～ 49	24 ～ 50	20 ～ 46	20 ～ 51	23 ～ 51	23 ～ 48	18 ～ 38	28 ～ 55	18 ～ 40	22 ～ 45	26 ～ 40

	地点	1	2	3	4	5	6	7	8
ルート3	項目	上根公民館	上林中学校	綾部市林業者等健康管理センター	故屋岡町 岩村	老富会館	矢黒畑	下迫	在中
	時刻	14:00	14:27	14:41	14:56	15:20	15:26	15:38	15:51
	天候	晴	晴	晴	晴	晴	晴	晴	晴
	線量率(nGy/h)	29	28	29	37	29	21	19	23
	過去10年間の変動幅(nGy/h)	26 ～ 40	25 ～ 47	29 ～ 44	37 ～ 48	27 ～ 45	19 ～ 36	18 ～ 35	22 ～ 44

	地点	1	2	3	4	5	6
ルート4	項目	由良川小学校	上漆原生活改善センター	旧岡田中学校	加佐中学校	綾部総合庁舎	綾部総合運動公園
	時刻	14:09	14:27	14:42	14:51	15:23	15:48
	天候	晴	晴	晴	晴	曇	曇
	線量率(nGy/h)	25	35	35	21	31	20
	過去10年間の変動幅(nGy/h)	24 ～ 34	32 ～ 55	35 ～ 45	21 ～ 30	25 ～ 41	20 ～ 41

(注)1 測定値は3回行った1分間測定値の平均値である。
2 測定値は宇宙線の寄与を含まない。
3 平成25年度から調査車を更新したため、過去の変動幅も同一車両での測定結果(過去10年間)としている。

ルート5（福知山市区）　　測定月日：　令和5年5月16日(火)

ルート6（伊根・橋北地区）　　令和5年5月23日(火)

ルート7（宮津・栗田・由良地区）　　令和5年5月23日(火)

ルート	地点 / 項目	1	2	3
5	時刻	10:02	10:26	10:42
	天候	晴	晴	晴
	線量率(nGy/h)	35	30	33
	過去10年間の変動幅（nGy/h）	33 ～ 55	27 ～ 55	30 ～ 60

ルート	地点 / 項目	1	2	3	4	5	6	7	8	9
6	時刻	9:30	9:39	9:48	10:01	10:17	10:27	10:35	10:50	11:01
	天候	曇	曇	曇	曇	晴	晴	晴	晴	晴
	線量率(nGy/h)	36	32	38	37	29	31	31	35	30
	過去10年間の変動幅（nGy/h）	31 ～ 46	29 ～ 42	30 ～ 47	32 ～ 46	26 ～ 34	29 ～ 37	30 ～ 37	33 ～ 44	27 ～ 44

ルート	地点 / 項目	1	2	3	4	5	6	7
7	時刻	14:02	14:14	14:35	14:50	15:14	15:41	15:55
	天候	晴	晴	晴	晴	晴	晴	晴
	線量率(nGy/h)	33	35	39	46	36	30	39
	過去9年間の変動幅（nGy/h）	30 ～ 50	34 ～ 51	37 ～ 53	40 ～ 63	34 ～ 50	28 ～ 41	36 ～ 56

（注）1 測定値は3回行った1分間測定値の平均値である。

2 測定値は宇宙線の寄与を含まない。

3 平成25年度から調査車を更新したため、過去の変動幅も同一車両での測定結果（過去10年間）としている。

ルート8(京丹波町地域)　　測定月日：　令和5年5月16日(火)
ルート9(南丹市美山町地域)　　令和5年5月16日(火)
ルート10(京都市上弓削町地域)　　令和5年5月10日(火)
ルート11(広河原・久多地域)　　令和5年5月10日(火)

ルート	地点 / 項目	1	2	3	4	5	6	7
8		わちグラウンド	和知中学校	ウッディパルわち	仏主	大野ダム	大野小学校	南丹市美山支所
	時刻	9:42	9:50	10:03	10:12	10:31	10:47	10:58
	天候	晴	晴	晴	晴	晴	晴	晴
	線量率(nGy/h)	35	33	23	30	37	31	34
	過去10年間の変動幅(nGy/h)	32 ～ 51	32 ～ 55	22 ～ 45	29 ～ 54	36 ～ 61	30 ～ 52	33 ～ 59

ルート	地点 / 項目	1	2	3	4	5
9		中風寺	福居	盛郷公民館	南丹土木事務所美山出張所	知井小学校
	時刻	13:57	14:10	14:19	14:35	15:06
	天候	晴	晴	晴	晴	晴
	線量率(nGy/h)	34	38	40	31	35
	過去10年間の変動幅(nGy/h)	29 ～ 66	29 ～ 70	35 ～ 65	29 ～ 57	32 ～ 58

ルート	地点 / 項目	1	2	3
10		上弓削ロードパーク	千谷橋	百合鼻
	時刻	10:58	11:02	11:09
	天候	晴	晴	晴
	線量率(nGy/h)	76	74	64
	過去2年間の変動幅(nGy/h)	61 ～ 88	52 ～ 77	48 ～ 65

ルート	地点 / 項目	1	2	3	4	5	6	7	8
11		花脊原地町	菅原大橋	出合橋	能見町	桜谷橋	樋之谷橋	久多簡易水道浄水場	久多大橋
	時刻	13:23	13:32	13:39	14:11	14:32	14:43	14:52	15:07
	天候	晴	晴	晴	晴	晴	晴	晴	晴
	線量率(nGy/h)	64	67	72	86	86	68	79	81
	過去2年間の変動幅(nGy/h)	52 ～ 74	54 ～ 71	56 ～ 80	55 ～ 75	56 ～ 72	51 ～ 74	55 ～ 81	55 ～ 82

(注)1 測定値は3回行った1分間測定値の平均値である。
2 測定値は宇宙線の寄与を含まない。
3 平成25年度から調査車を更新したため、ルート8及びルート9は過去の変動幅も同一車両での測定結果(過去10年間)としている。
4 ルート10及び11は令和元年度から測定を開始し、令和2年度第4四半期からNaIシンチレーションサーベイメータ(日立アロカTCS-171)測定に変更した。
5 ルート10地点3、ルート11地点1、4は令和2年度から名称を変更した。

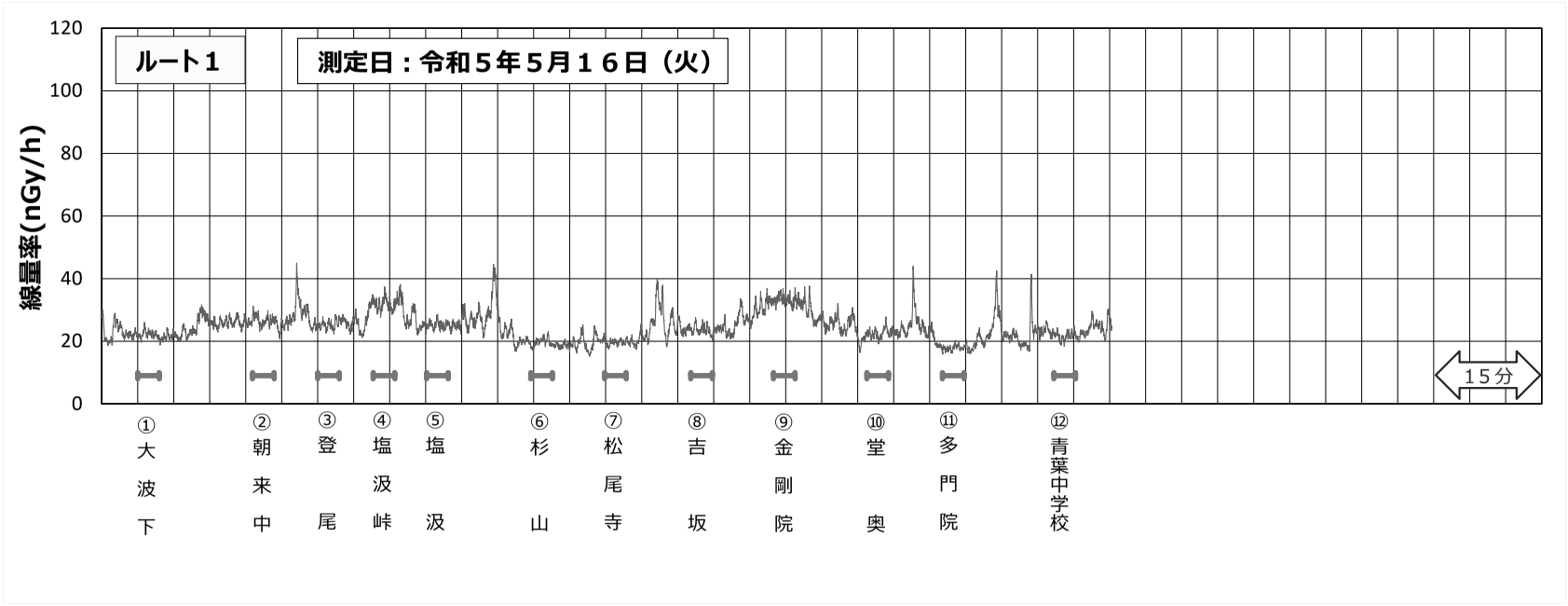

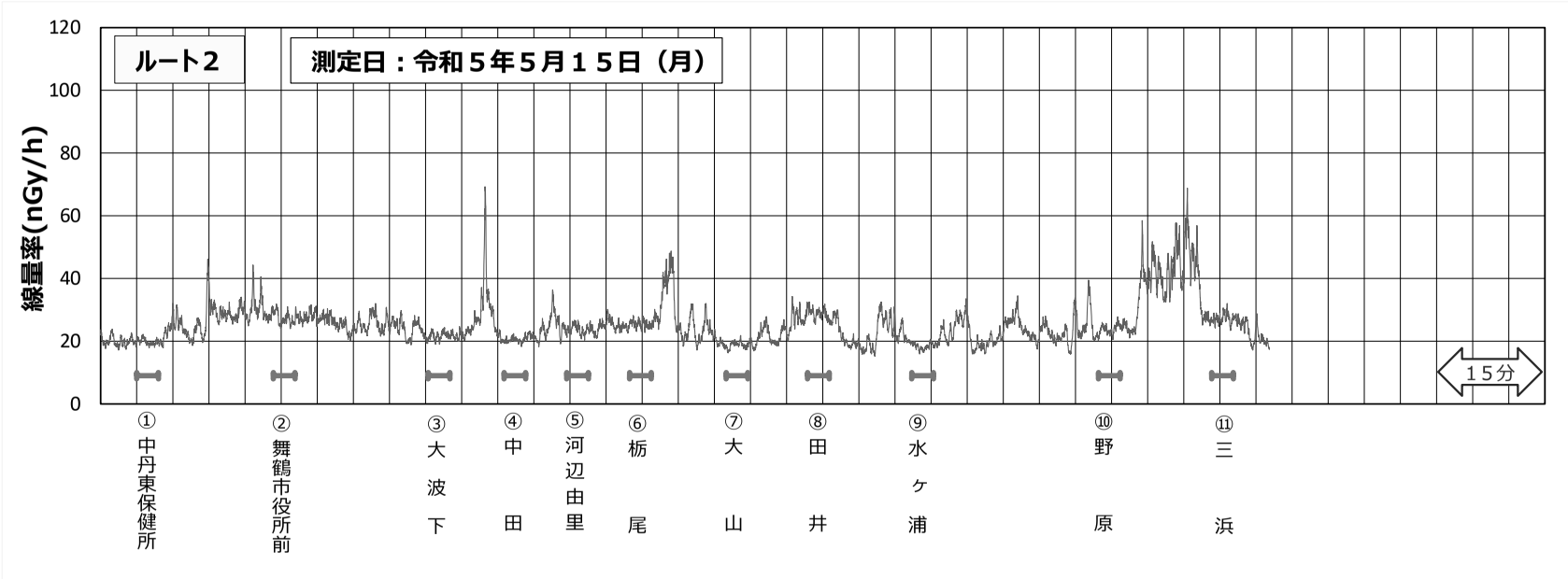

環境放射線調査車　測定チャート　（ルート１　令和５年５月 16 日）
（ルート２　令和５年５月 15 日）

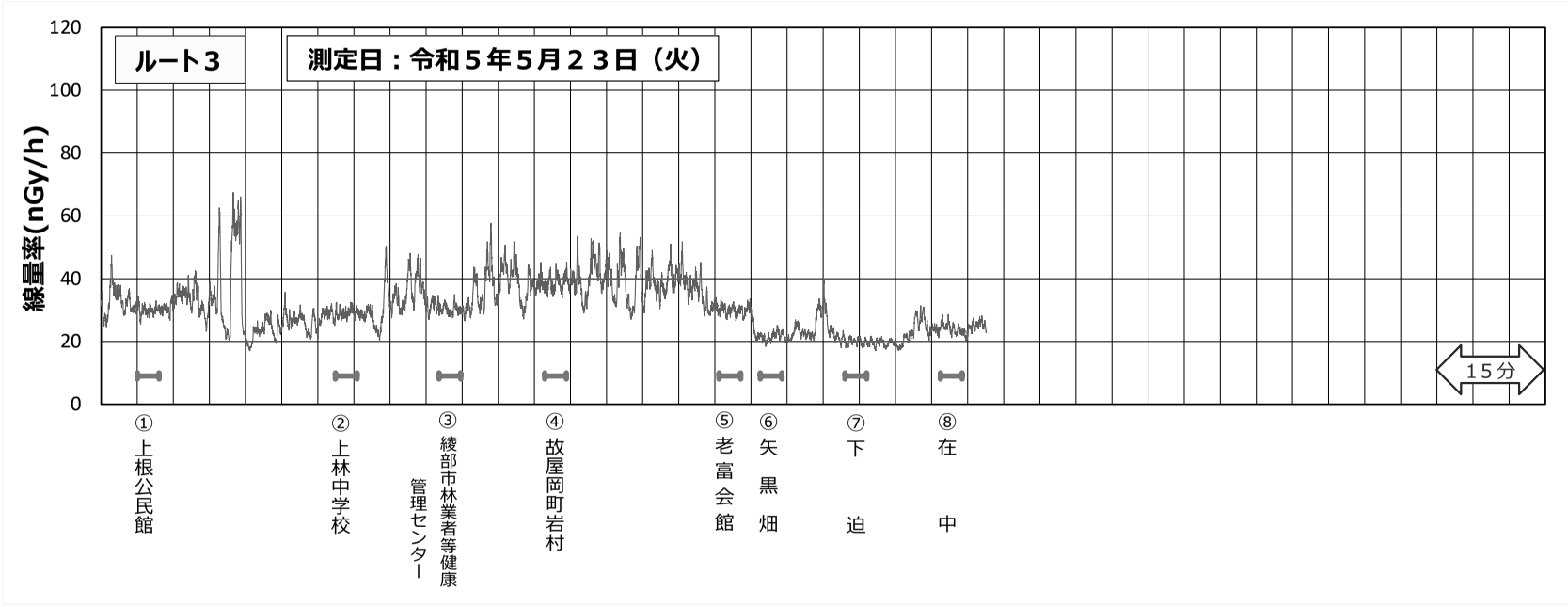

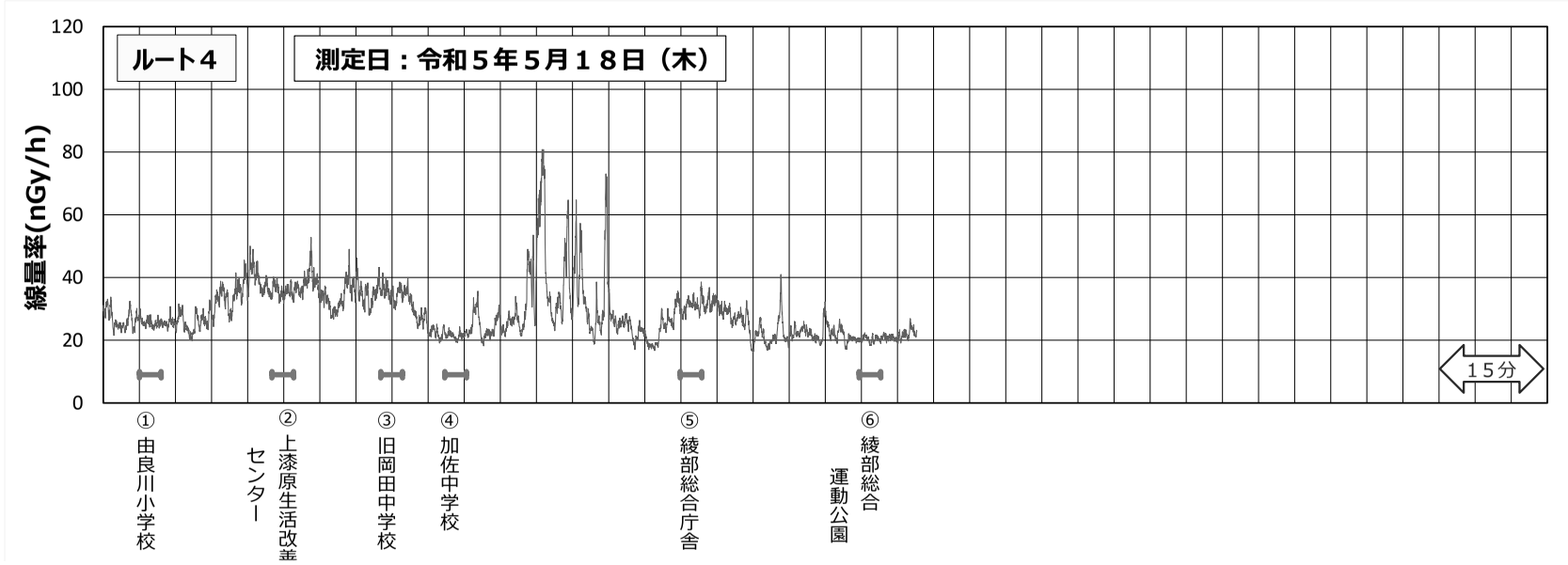

環境放射線調査車　測定チャート　（ルート３　令和５年５月23日）
（ルート４　令和５年５月18日）

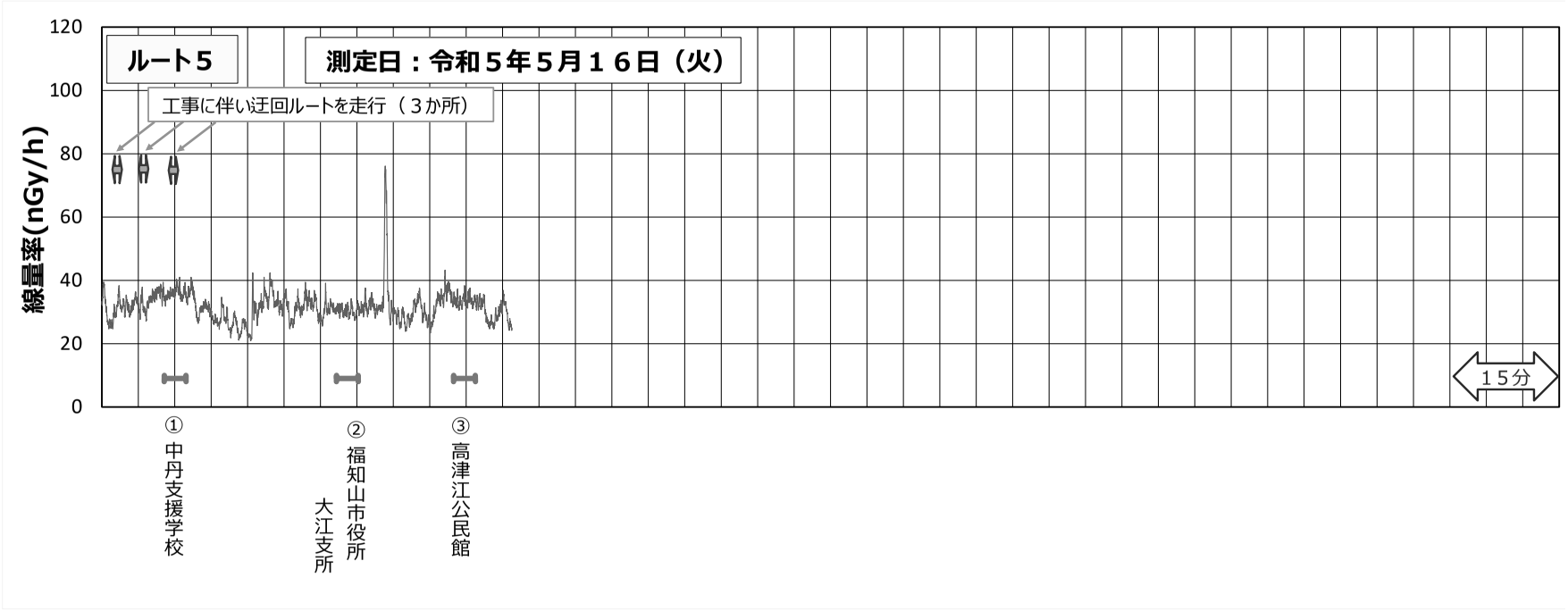

環境放射線調査車　測定チャート　（ルート５　令和５年５月16日）

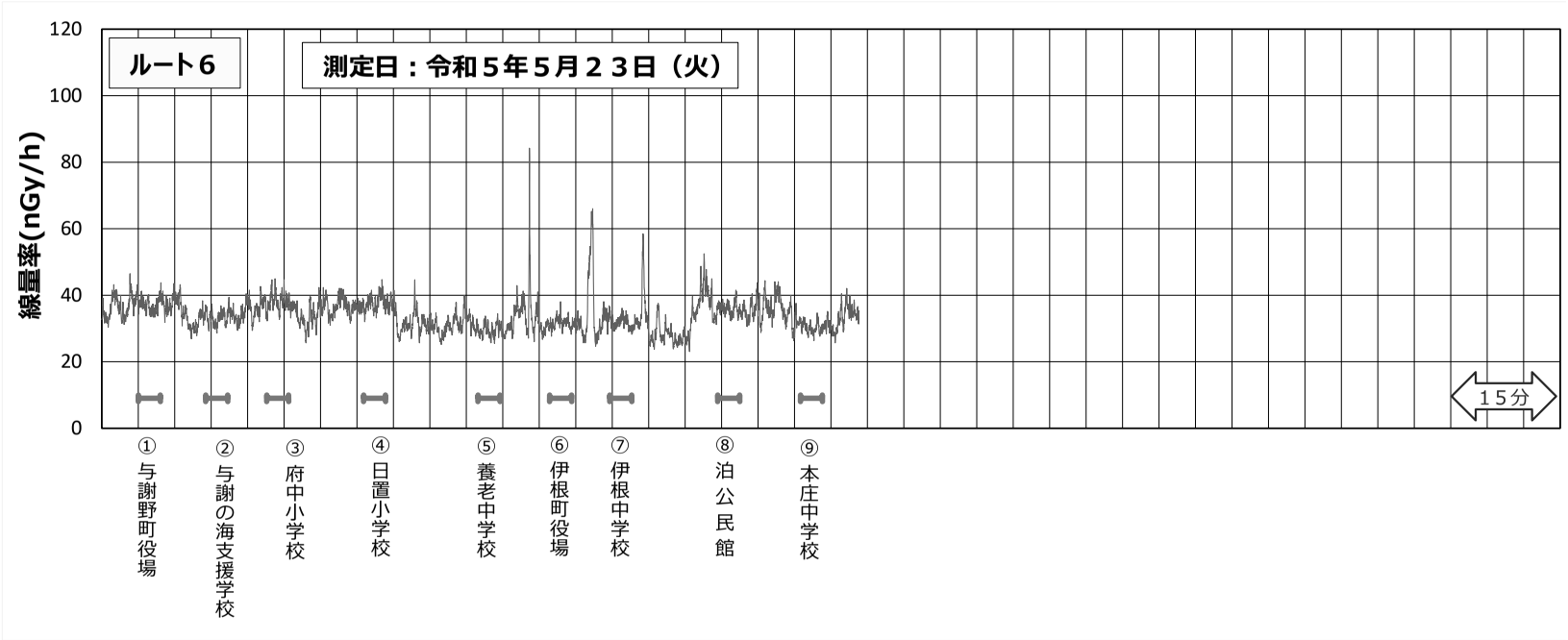

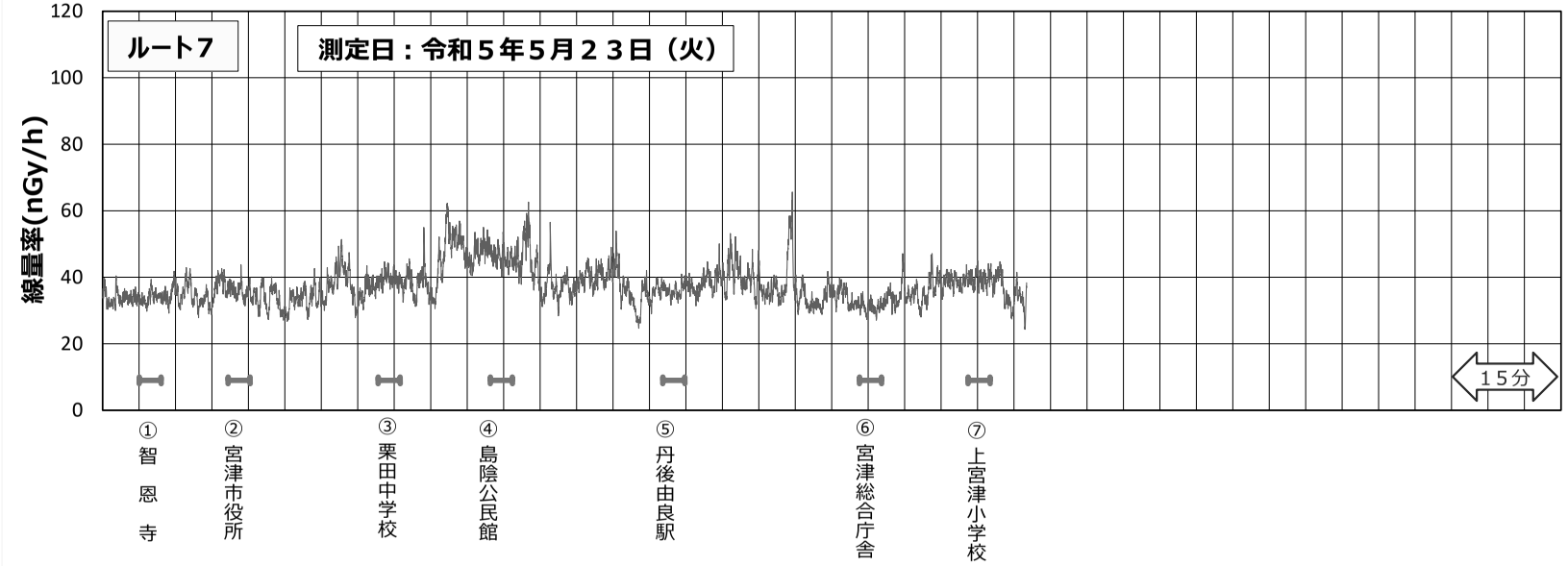

環境放射線調査車　測定チャート　（ルート６　令和５年５月23日）
（ルート７　令和５年５月23日）

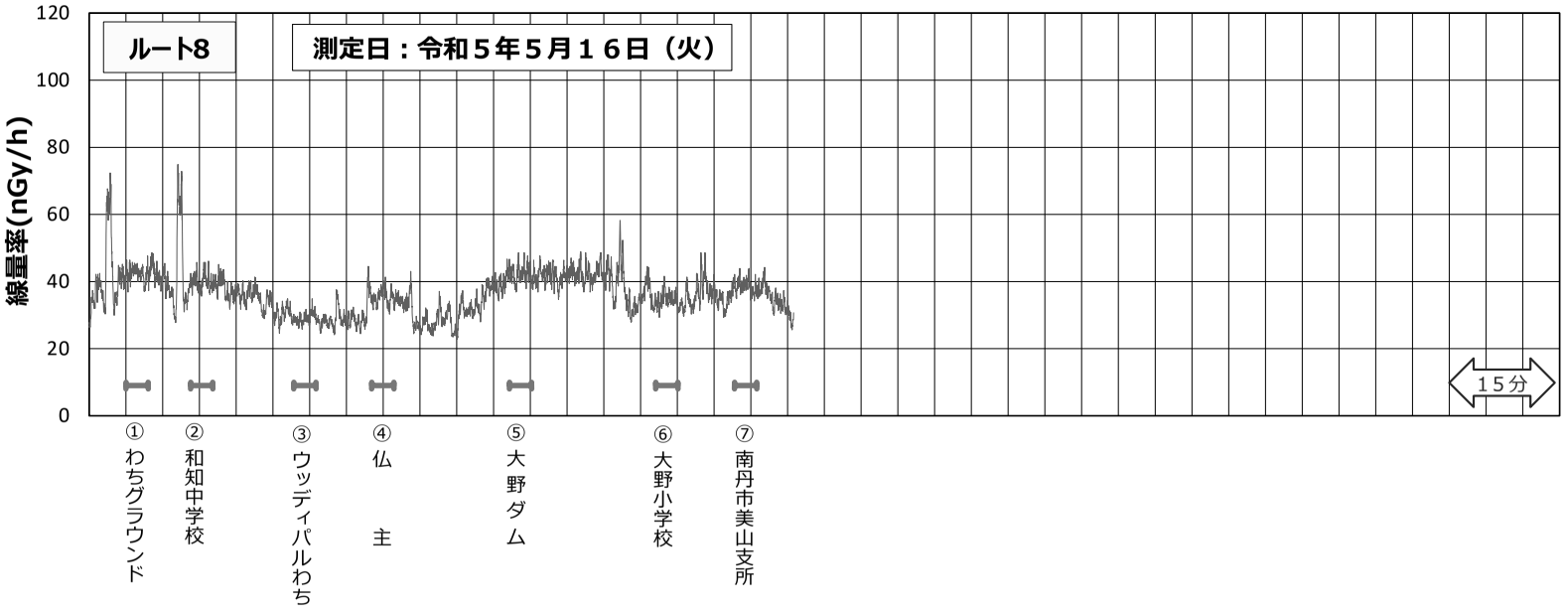

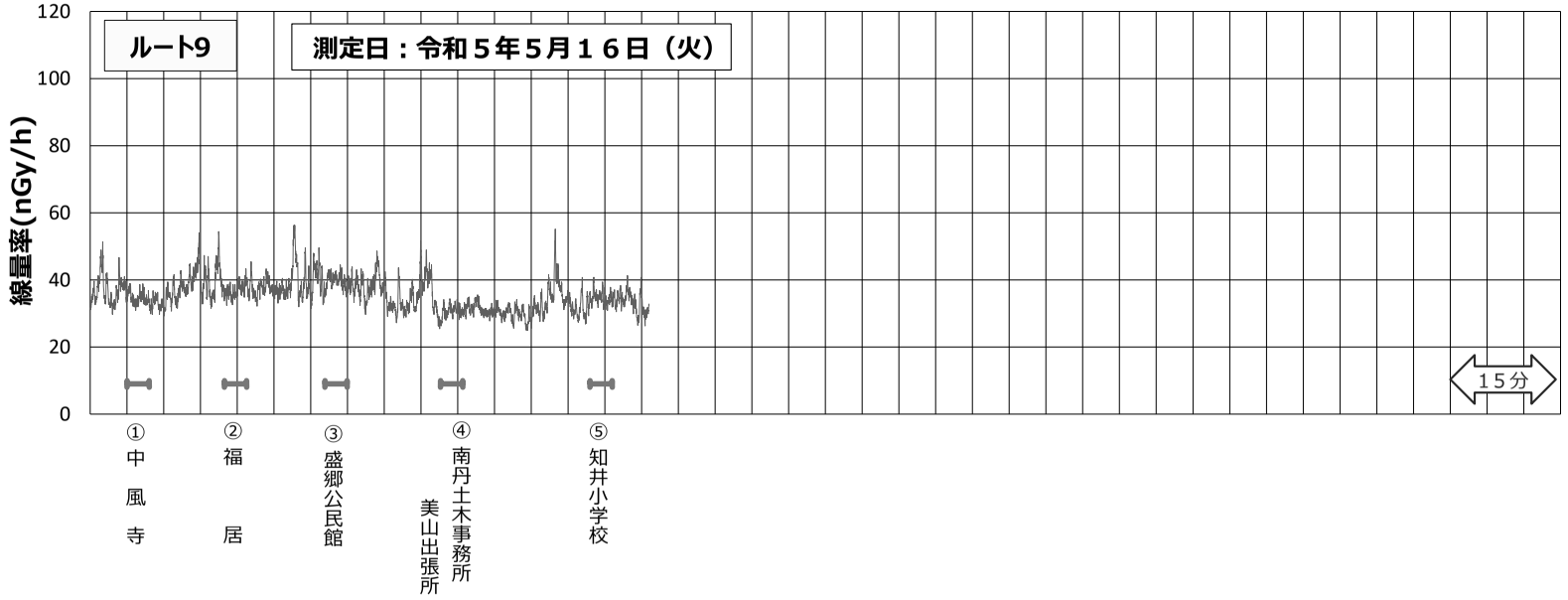

環境放射線調査車　測定チャート　（ルート８　令和５年５月16日）
（ルート９　令和５年５月16日）



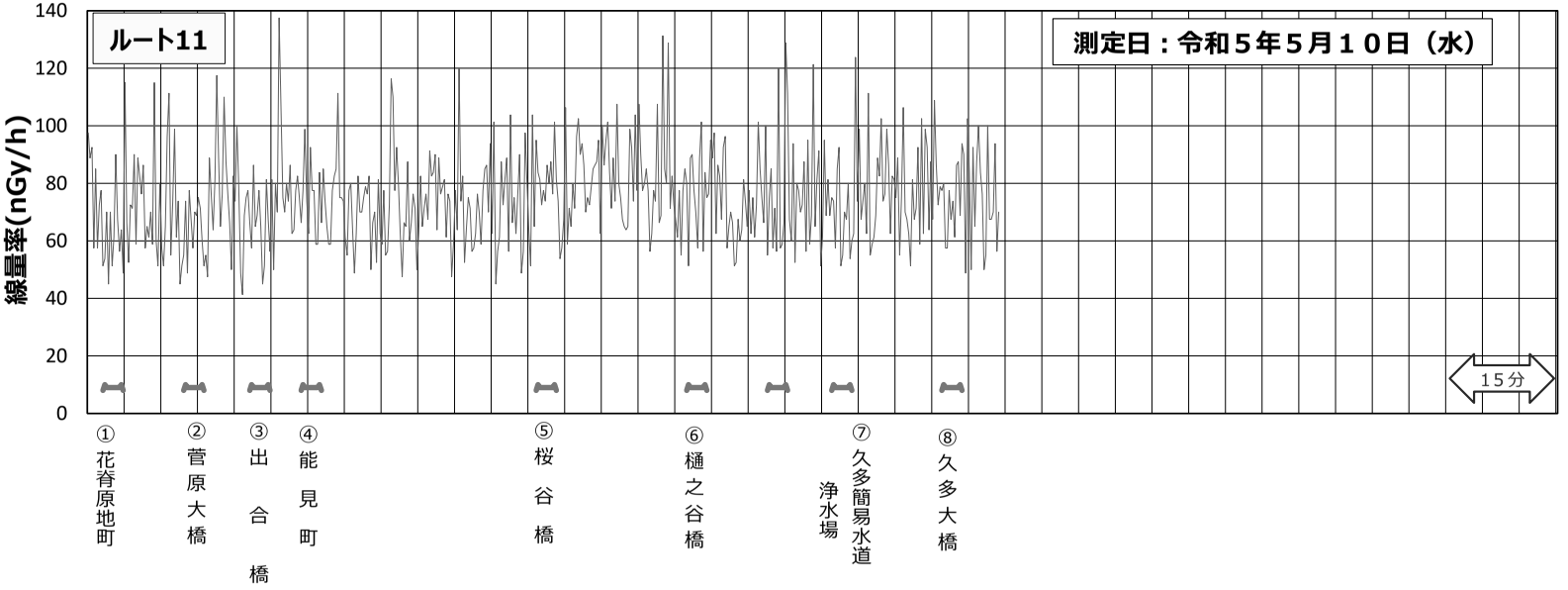

環境放射線測定車　測定チャート　（ルート10　令和５年５月10日）
（ルート11　令和５年５月10日）

３　気象観測結果

ア　放射線測定所別風配図

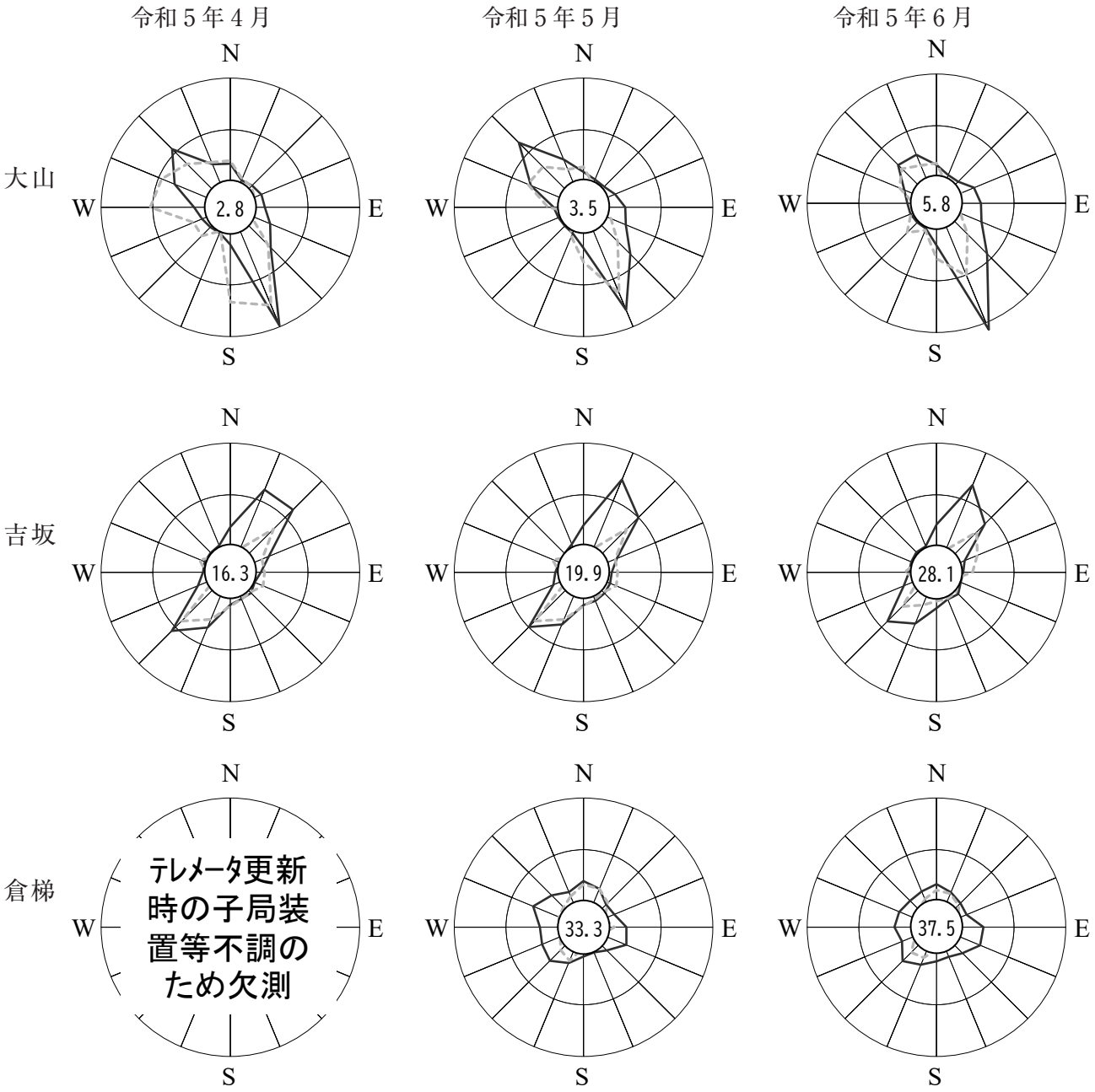

凡例

―　風向出現頻度
…　風向別平均風速

最大円周上風向出現頻度　30%
風向別平均風速　5m/s

円内中央の数字は静穏時（風速0.3ｍ/s未満）の頻度を示す。

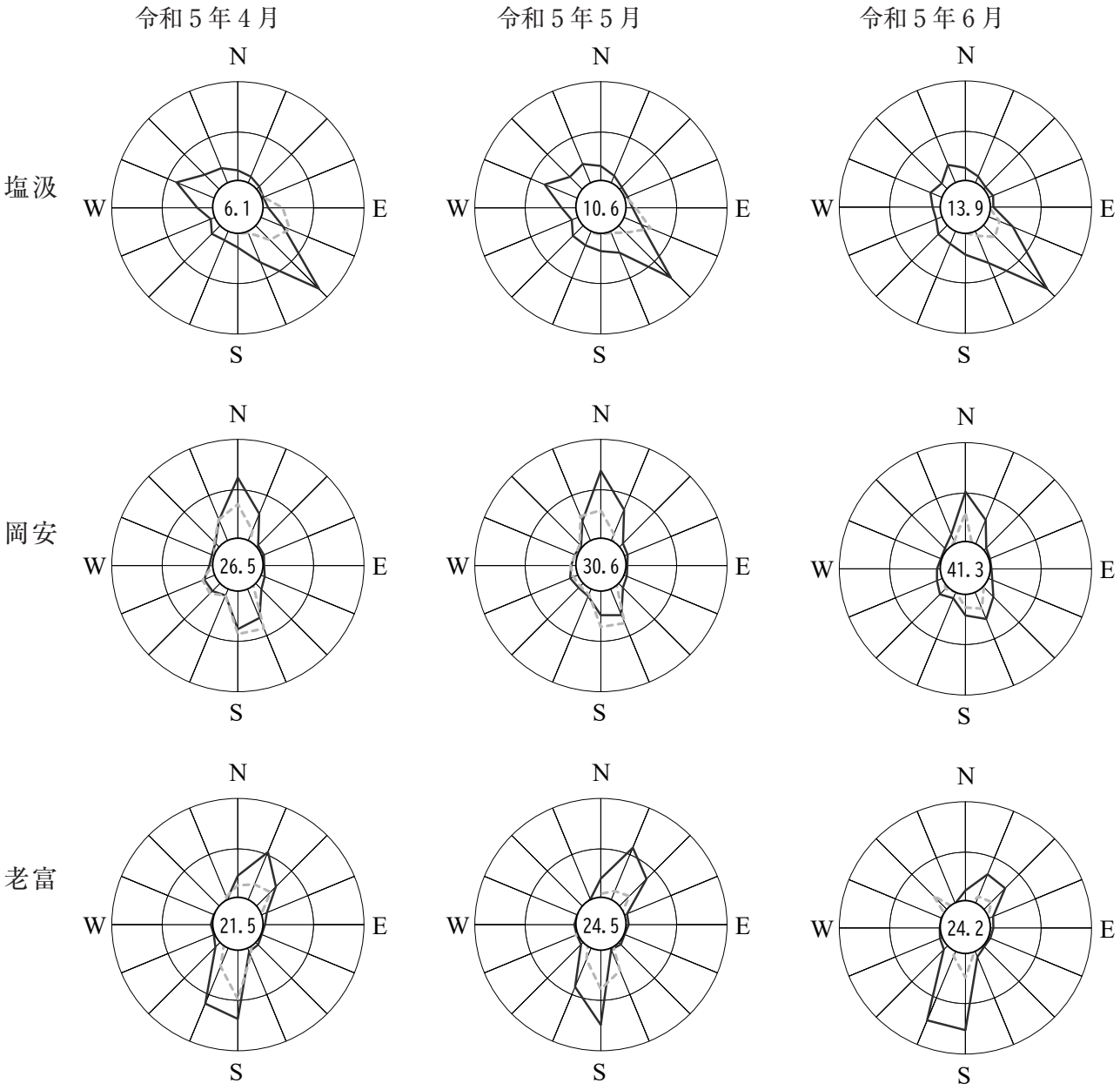

凡例

— 風向出現頻度
… 風向別平均風速

最大円周上風向出現頻度　30%
風向別平均風速　5m/s

円内中央の数字は静穏時（風速0.3 m /s未満）の頻度を示す。

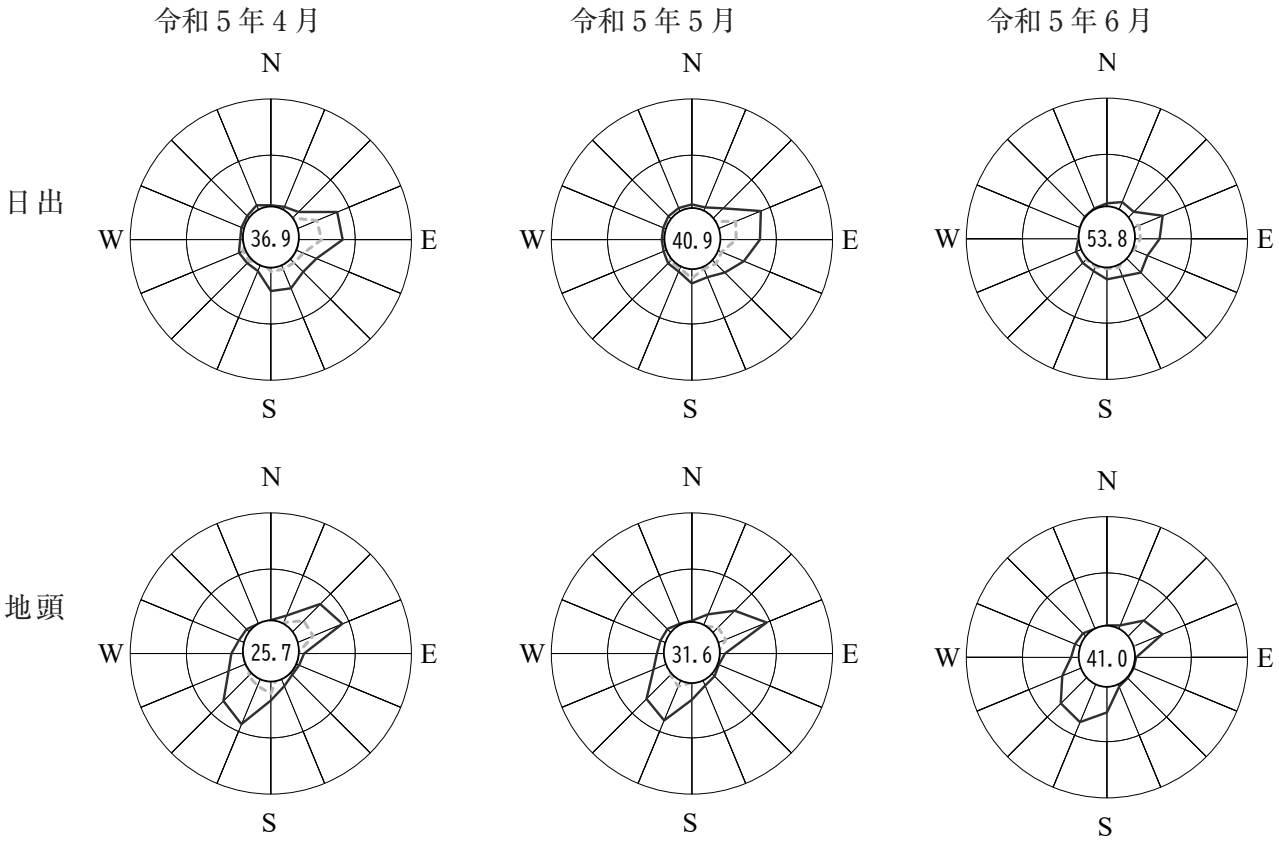

凡例

― 風向出現頻度
… 風向別平均風速

最大円周上風向出現頻度　30%
風向別平均風速　5m/s

円内中央の数字は静穏時（風速0.3ｍ/s未満）の頻度を示す。

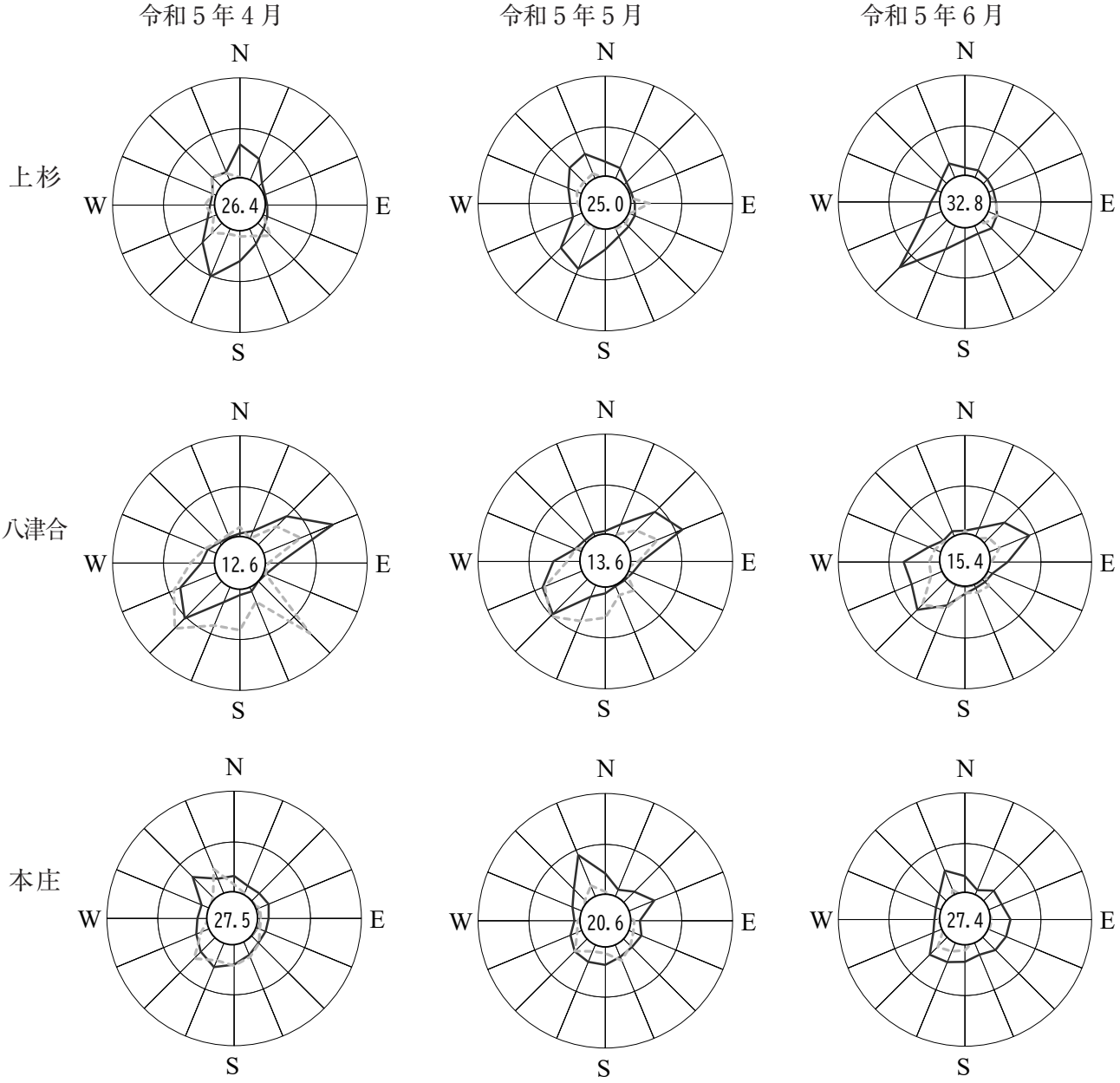

凡例

— 風向出現頻度
… 風向別平均風速

最大円周上風向出現頻度　30%
風向別平均風速　5m/s

円内中央の数字は静穏時（風速0.3 m /s未満）の頻度を示す。

イ 気温測定結果

単位:℃

測定所名	大山			吉坂			倉梯		
月	日平均値の最高	日平均値の最低	平 均	日平均値の最高	日平均値の最低	平 均	日平均値の最高	日平均値の最低	平 均
4	19.1	8.2	12.7	18.7	7.6	12.8	19.3	8.0	13.5
5	22.4	11.4	16.6	21.4	11.9	16.5	22.9	12.3	17.6
6	26.0	16.8	20.8	25.6	17.2	20.5	27.0	18.2	21.9

※大山測定所は測定所建替えに伴い欠測

測定所名	塩汲			岡安			老富		
月	日平均値の最高	日平均値の最低	平 均	日平均値の最高	日平均値の最低	平 均	日平均値の最高	日平均値の最低	平 均
4	13.6	6.0	9.6	18.9	7.7	13.0	17.1	6.3	11.6
5	22.0	8.7	15.3	22.5	11.8	16.9	20.4	10.4	15.4
6	25.5	16.6	20.4	26.6	17.5	21.3	25.2	16.0	20.0

測定所名	日出			地頭			上杉		
月	日平均値の最高	日平均値の最低	平 均	日平均値の最高	日平均値の最低	平 均	日平均値の最高	日平均値の最低	平 均
4	18.5	8.4	13.2	19.5	9.3	13.4	19.8	8.5	13.5
5	21.9	12.2	17.0	22.7	12.8	17.5	22.5	11.9	17.3
6	25.1	18.1	21.2	26.1	17.8	21.7	26.7	17.5	21.7

測定所名	八津合			本庄		
月	日平均値の最高	日平均値の最低	平 均	日平均値の最高	日平均値の最低	平 均
4	18.4	7.6	13.0	19.2	8.8	13.3
5	21.7	11.8	17.0	22.0	12.4	17.4
6	25.8	17.1	21.4	25.8	17.6	21.7

ウ 大気安定度

単位:時間数・( )内は%

大気安定度区分		A	A-B	B	B-C	C	C-D	D	E	F	ー	TOTAL
吉坂	4	11 (1.5)	44 (6.1)	81 (11.3)	19 (2.6)	56 (7.8)	13 (1.8)	311 (43.2)	12 (1.7)	11 (1.5)	162 (22.5)	720 (100)
	5	24 (3.2)	80 (10.8)	102 (13.7)	14 (1.9)	32 (4.3)	5 (0.7)	335 (45.0)	3 (0.4)	0 (0.0)	149 (20.0)	744 (100)
	6	23 (3.2)	68 (9.4)	112 (15.6)	16 (2.2)	28 (3.9)	2 (0.3)	383 (53.2)	0 (0.0)	0 (0.0)	88 (12.2)	720 (100)
老富	4	※ ( )	※ ( )	※ ( )	※ ( )	※ ( )	※ ( )	※ ( )	※ ( )	※ ( )	※ ( )	※ ( )
	5	※ ( )	※ ( )	※ ( )	※ ( )	※ ( )	※ ( )	※ ( )	※ ( )	※ ( )	※ ( )	※ ( )
	6	※ ( )	※ ( )	※ ( )	※ ( )	※ ( )	※ ( )	※ ( )	※ ( )	※ ( )	※ ( )	※ ( )

※老富測定所は放射収支計不調のため欠測

(注) 1 大気安定度分類表(発電用原子炉施設の安全解析に関する気象指針について)による。

大気安定度区分

A:強不安定　E:弱安定

B:並不安定　F:並安定

C:弱不安定　ー:強安定

D:中立

2 1時間毎の大気安定度を月毎に集計したものである。

4 環境試料の核種分析結果

ア ガンマ線放出核種分析結果

試料名	部位	採取地点	採取月日	単位	検出された核種					
					I-131	Cs-137	Cs-134	Ag-110m	Be-7	K-40
浮遊じん	－	吉坂	4月1日～5月1日	μBq/m^3	ND	ND	ND	ND	5.5×10^{3} $\pm8.4\times10$	ND
			5月1日～6月1日		ND	ND	ND	ND	4.2×10^{3} $\pm6.8\times10$	ND
			6月1日～7月1日		ND	ND	ND	ND	2.2×10^{3} $\pm5.6\times10$	ND
		老富	4月1日～5月1日		ND	ND	ND	ND	5.0×10^{3} $\pm8.2\times10$	ND
			5月1日～6月1日		ND	ND	ND	ND	3.7×10^{3} $\pm7.2\times10$	ND
			6月1日～7月1日		ND	ND	ND	ND	2.1×10^{3} $\pm8.0\times10$	ND
		塩汲	4月1日～5月1日		ND	ND	ND	ND	5.4×10^{3} $\pm8.4\times10$	ND
			5月1日～6月1日		ND	ND	ND	ND	3.9×10^{3} $\pm7.8\times10$	ND
			6月1日～7月1日		ND	ND	ND	ND	2.4×10^{3} $\pm8.9\times10$	ND
降下物	雨量(122mm)	吉坂	4月3日～5月2日	MBq/km^2	ND	ND	ND	ND	1.7×10^{2} $\pm9.7\times10^{-1}$	1.9 $\pm1.9\times10^{-1}$
	雨量(195mm)		5月2日～6月1日		ND	ND	ND	ND	3.2×10^{2} ±2.1	1.4 $\pm1.7\times10^{-1}$
	雨量(277mm)		6月1日～7月3日		ND	ND	ND	ND	3.4×10^{2} ±1.8	ND
	雨量(178mm)	京都市	4月3日～5月1日		ND	ND	ND	ND	1.6×10^{2} $\pm8.9\times10^{-1}$	1.3 $\pm1.7\times10^{-1}$
	雨量(280mm)		5月1日～6月1日		ND	ND	ND	ND	1.8×10^{2} $\pm9.1\times10^{-1}$	6.9×10^{-1} $\pm1.5\times10^{-1}$
	雨量(235mm)		6月1日～7月3日		ND	ND	ND	ND	1.1×10^{2} $\pm7.2\times10^{-1}$	ND

試料名	部位	採取地点	採取月日	単位	検出された核種					
					I-131	Cs-137	Cs-134	Ag-110m	Be-7	K-40
陸水・源水	表層水	上林	5月24日	mBq/L	ND	ND	ND	ND	ND	$1.8\times10\pm2.1$
		文殊	5月18日		ND	ND	ND	ND	8.3 ± 1.5	$2.0\times10\pm2.1$
		佐々里	5月25日		ND	ND	ND	ND	$2.7\times10\pm4.8$	$1.2\times10\pm1.9$
		和知中央	5月25日		ND	ND	ND	ND	ND	$1.4\times10\pm2.5$
陸水・河川水	表層水	上林川	5月24日	mBq/L	ND	ND	ND	ND	ND	$1.3\times10\pm2.0$
馬鈴薯	可食部	大山	6月14日	mBq/kg生	ND	ND	ND	ND	ND	$1.1\times10^{5}\pm5.3\times10^{2}$
		杉山	6月14日		ND	ND	ND	ND	ND	$1.2\times10^{5}\pm5.6\times10^{2}$
梅	可食部	大山	6月14日	mBq/kg生	ND	ND	ND	ND	$2.7\times10^{3}\pm3.0\times10^{2}$	$1.0\times10^{5}\pm7.7\times10^{2}$

（注）１ 測定値N±△Nにおいて△Nは計数誤差であり、N≦3×△Nのとき「検出限界以下」であるとし、「ND」で表している。
２ 過去１０年間の最大値
梅：Cs-137　$4.2\times10\pm1.0\times10$

試料名	部位	採取地点	採取月日	単位	検出された核種					
					I-131	Cs-137	Cs-134	Ag-110m	Be-7	K-40
よもぎ	葉	大山	5月26日	mBq/kg生	ND	$5.9\times10\pm1.5\times10$	ND	ND	$8.1\times10^{4}\pm5.9\times10^{2}$	$2.5\times10^{5}\pm1.2\times10^{3}$
		吉坂	5月29日		ND	ND	ND	ND	$5.5\times10^{4}\pm5.3\times10^{2}$	$1.8\times10^{5}\pm9.0\times10^{2}$
		杉山	5月29日		ND	ND	ND	ND	$5.4\times10^{4}\pm5.7\times10^{2}$	$1.8\times10^{5}\pm9.5\times10^{2}$
		丸山	5月26日		ND	$7.9\times10\pm1.5\times10$	ND	ND	$7.2\times10^{4}\pm6.6\times10^{2}$	$2.4\times10^{5}\pm1.2\times10^{3}$
		老富	5月22日		ND	ND	ND	ND	$9.2\times10^{4}\pm6.1\times10^{2}$	$2.5\times10^{5}\pm1.1\times10^{3}$
牛乳	原乳	多祢寺	5月15日	mBq/L	ND	ND	ND	ND	ND	$4.9\times10^{4}\pm7.1\times10^{2}$
めばる	全身	毛島沖	5月23日	mBq/kg生	ND	$7.1\times10\pm1.3\times10$	ND	ND	ND	$7.8\times10^{4}\pm7.8\times10^{2}$
		馬立島沖	5月23日		ND	$5.8\times10\pm1.4\times10$	ND	ND	ND	$7.9\times10^{4}\pm8.0\times10^{2}$
		田井地先	5月23日		ND	$1.0\times10^{2}\pm1.4\times10$	ND	ND	ND	$8.3\times10^{4}\pm8.4\times10^{2}$
さざえ *1	むき身	毛島沖	7月13日	mBq/kg生	ND	ND	ND	ND	$5.7\times10^{3}\pm2.5\times10^{2}$	$8.4\times10^{4}\pm6.5\times10^{2}$
		馬立島沖	7月13日		ND	ND	ND	ND	$9.5\times10^{3}\pm3.1\times10^{2}$	$7.9\times10^{4}\pm6.4\times10^{2}$
		田井地先	7月13日		ND	ND	ND	ND	$7.5\times10^{3}\pm2.7\times10^{2}$	$8.5\times10^{4}\pm6.7\times10^{2}$

＊1　さざえは、測定計画では６月に採取することになっているが、不漁のため７月の採取となった。

（注）１　測定値N±△Nにおいて△Nは計数誤差であり、N≦3×△Nのとき「検出限界以下」であるとし、「ND」で表している。
２　過去１０年間の最大値
よもぎ：Cs-137　$3.1\times10^{2}\pm1.7\times10$
めばる：Cs-137　$1.0\times10^{2}\pm2.0\times10$

試料名	部位	採取地点	採取月日	単位	検出された核種					
					I-131	Cs-137	Cs-134	Ag-110m	Be-7	K-40
なまこ	全身	毛島沖	5月16日	mBq/kg生	ND	ND	ND	ND	1.9×10^{3} $\pm1.7\times10^{2}$	2.6×10^{4} $\pm4.6\times10^{2}$
		馬立島沖	5月16日		ND	ND	ND	ND	1.1×10^{3} $\pm1.2\times10^{2}$	2.6×10^{4} $\pm4.2\times10^{2}$
		田井地先	5月16日		ND	ND	ND	ND	1.8×10^{3} $\pm1.5\times10^{2}$	2.5×10^{4} $\pm4.5\times10^{2}$
わかめ	除根	毛島沖	5月17日	mBq/kg生	ND	ND	ND	ND	1.9×10^{3} $\pm3.5\times10^{2}$	2.8×10^{5} $\pm1.4\times10^{3}$
		馬立島沖	5月17日		ND	ND	ND	ND	1.4×10^{3} $\pm3.3\times10^{2}$	2.5×10^{5} $\pm1.3\times10^{3}$
		田井地先	5月17日		ND	ND	ND	ND	2.2×10^{3} $\pm3.2\times10^{2}$	2.5×10^{5} $\pm1.3\times10^{3}$
うまづらはぎ	全身	田井沖	5月31日	mBq/kg生	ND	3.6×10 $\pm1.1\times10$	ND	ND	ND	9.3×10^{4} $\pm7.4\times10^{2}$
いか *2	全身	田井沖	5月18日	mBq/kg生	ND	3.6×10 $\pm1.2\times10$	ND	ND	ND	1.1×10^{5} $\pm8.5\times10^{2}$
まいわし*3	全身	田井沖	6月14日	mBq/kg生	ND	3.8×10 $\pm1.2\times10$	ND	ND	2.3×10^{3} $\pm3.2\times10^{2}$	1.2×10^{5} $\pm8.2\times10^{2}$
ほんだわら	除根	毛島沖	5月17日	mBq/kg生	ND	ND	ND	ND	3.9×10^{3} $\pm2.7\times10^{2}$	3.2×10^{5} $\pm1.7\times10^{3}$
		馬立島沖	5月17日		ND	ND	ND	ND	4.1×10^{3} $\pm3.3\times10^{2}$	3.0×10^{5} $\pm1.7\times10^{3}$
		田井地先	5月17日		ND	ND	ND	ND	3.9×10^{3} $\pm4.1\times10^{2}$	2.9×10^{5} $\pm1.7\times10^{3}$

＊２　いかは、測定計画では、するめいかを採取することになっているが、不漁で入手困難であったため、けんさきいかを採取した。
＊３　まいわしは、測定計画では。かたくちいわしを採取することになっているが、不漁で入手困難であったため、まいわしを採取した。

（注）１ 測定値N±△Nにおいて△Nは計数誤差であり、N≦3×△Nのとき「検出限界以下」であるとし、「ND」で表している。
２ 過去１０年間の最大値
うまづらはぎ：Cs-137　$8.1\times10\pm1.3\times10$
まいわし：Cs-137　$5.7\times10\pm1.2\times10$

イ　トリチウム分析結果

試料名		部位	採取地点	採取月日	単位	トリチウム濃度	気温(℃)	水温(℃)	過去10年間の最大値
陸水	河川水	表層水	文殊浄水場	5月18日	Bq/Ｌ	ND	26.5	17.0	4.7Bq/L
			上林川	5月24日		0.46　±　0.11	17.5	16.5	
			上林浄水場	5月24日		ND	20.0	16.0	
			南丹佐々里浄水場	5月25日		ND	19.0	12.9	
			和知中央浄水場	5月25日		ND	18.5	14.0	
海　水		表層水	Ｓｔ．１	4月19日	Bq/Ｌ	ND	18.7	15.7	
			Ｓｔ．２			ND	19.4	16.1	
			Ｓｔ．３－１			ND	20.4	15.9	
			Ｓｔ．３－２			ND	19.2	16.2	
			Ｓｔ．１	6月15日		ND	24.4	23.5	
			Ｓｔ．２			ND	24.7	23.2	
			Ｓｔ．３－１			ND	25.2	23.4	
			Ｓｔ．３－２			ND	23.9	23.3	

（注）１．測定値Ｎ±△Ｎにおいて△Ｎは計数誤差であり、Ｎ≦３×△Ｎのとき「検出限界以下」であるとし、「-」で表している。
　　２．気温、水温の「---」は、未測定。

ウ　ガス状ヨウ素分析結果

試料名	部位	採取地点	採取月日	単位	I-131濃度
ガス状ヨウ素	活性炭ろ紙	吉坂測定所	5月17日	μBq/m^3	ND

（注）　測定値Ｎ±△Ｎにおいて△Ｎは計数誤差であり、Ｎ≦３×△Ｎのとき「検出限界以下」であるとし、「ND」で表している。

参　　考

1 調査実施機関

総合政策環境部環境管理課　南丹保健所　中丹西保健所
中丹東保健所　丹後保健所　保健環境研究所
農林水産部水産課　農林水産技術センター海洋センター

2 調査実施内容

区分	測定項目	調査地点		調査時期
空間線量モニタリング	空間放射線 空気吸収線量率、 空間ガンマ線 スペクトル 及び気象観測	放射線測定所	1 大山測定所 2 吉坂測定所 3 倉梯測定所 4 塩汲測定所 5 岡安測定所 6 老富測定所 7 日出測定所 8 上司測定所 9 地頭測定所 10 上杉測定所 11 八津合測定所 12 盛郷測定所 13 島測定所 14 本庄測定所	連続測定
	空間放射線空気吸収線量率及び空間ガンマ線スペクトル、風向、風速	環境放射能測定車による定点測定	1 河辺原地区	5月16日
			2 三浜地区	5月17日
			3 多門院地区	5月16日
	空間放射線 空気吸収線量率	環境放射線調査車による走行サーベイ	1 東舞鶴地域ルート1	5月16日
			2 東舞鶴地域ルート2	5月15日
			3 綾部老富地区ルート3	5月23日
			4 綾部・西舞鶴地域ルート4	5月18日
			5 福知山市区ルート5	5月16日
			6 伊根・橋北地区ルート6	5月23日
			7 宮津・栗田・由良地区ルート7	5月23日
			8 京丹波町地域ルート8	5月16日
			9 南丹市美山町地域ルート9	5月16日
			10 京都市上弓削町地域ルート10	5月10日
			11 広河原・久多地域ルート11	5月10日

（注）1 気象観測については、上司、盛郷及び島測定所を除く。

区分	調査対象		測定項目	調査地点	調査時期	採取量
陸上モニタリング	浮遊じん		ガンマ線放出核種	吉坂測定所 塩汲測定所 老富測定所	連続採取	1か月分
			全アルファ放射能 全ベータ放射能	吉坂測定所 塩汲測定所	連続測定	－
	ガス状ヨウ素	活性炭ろ紙	ガンマ線放出核種	吉坂測定所	5月17日	72m^3
	降下物	雨水・ちり	ガンマ線放出核種	吉坂測定所	連続採取	1か月分
海洋モニタリング	海水	表層水	トリチウム	St.1	4月19日	41L
				St.2		
				St.3-1		
				St.3-2		
				St.1	6月15日	
				St.2		
				St.3-1		
				St.3-2		

３ 測 定 計 画

（１）空間放射線空気吸収線量率の測定

ア　放射線測定所

（ア）測定器：ａ 屋外固定式3″φ×3″エネルギー補償型ＮａＩ（Ｔｌ）シンチレーション測定装置

ｂ　屋外固定式電離箱型（14Ｌ）測定装置

（イ）測定高　：　地上約3.7m

（ウ）校正線源　：　Ｃｓ－137

イ　環境放射能測定車

（ア）測定器　：　移動式2″φ球形エネルギー補償型NaI（Tl）シンチレーション測定装置

（イ）測定高　：　地上1.0m（固定時）

（ウ）校正線源　：　Ｃｓ－137

ウ　環境放射線調査車

（ア）測定器　：　車上固定式2″φ×2″エネルギー補償型NaI（Tl）シンチレーション測定装置

（イ）測定高　：　地上2.2m（固定時）

（ウ）校正線源　：　Ｃｓ－137

（エ）その他　：　走行サーベイ及び定点サーベイ

（２）空間ガンマ線スペクトル測定

ア　放射線測定所

測定器　：　屋外固定式NaI（Tl）シンチレーション測定装置用空間ガンマ線スペクトル収録装置

イ　環境放射能測定車

（ア）測定器　：　可搬式Ge半導体検出器・多重波高分析装置あるいは携帯型Ge半導体検出器・多重波高分析装置

（イ）測定高　：　地上1.0m

（３）浮遊じん中の全アルファ放射能及び全ベータ放射能の測定

【調査地点：吉坂、塩汲測定所】

ア　測定器　：　ZnS(Ag)＋プラスチックシンチレーション検出器・ろ紙ステップ送り自動集じん装置

イ　試料採取高　：　地上約1.0m

ウ　吸引空気量　：　100Ｌ$_N$／分

エ　校正線源　：　U_3O_8

（４）空気中の放射性ヨウ素の測定　【調査地点：吉坂、塩汲、老富測定所】

ア　試料採取高　：　地上約 1.0m

イ　吸引空気量　：　50Ｌ$_N$／分

ウ　測定器　：　Ｇｅ半導体検出器・多重波高分析装置

※連続採取するが測定は予期せぬ放出発生時のみ

（５）環境試料の測定

ア　陸上環境試料中の放射能測定

（ア）浮遊じん　【調査地点：吉坂、塩汲、老富測定所】

ａ　試料採取　：　浮遊じん１か月分をろ紙ステップ送り自動集じん装置により採取

ｂ　ガンマ線放出核種分析

（ａ）試料の処理　：　１か月連続集じんしたろ紙を電気炉で灰化（450℃）し、一定規格のプラスチック容器に固定

（ｂ）測定器　：　Ge半導体検出器・多重波高分析装置

（イ）ガス状ヨウ素　【調査地点：吉坂測定所】

ａ　試料採取　：　ヨウ素モニターに活性炭フィルターを装着し、ヨウ素を捕集

ｂ　ガンマ線放出核種分析

測定器　：　Ge半導体検出器・多重波高分析装置

（ウ）降下物（雨水・ちり）【調査地点：吉坂測定所】

ａ　試料採取　：　降下物１か月分を大型水盤により採取

ｂ　ガンマ線放出核種分析

（ａ）試料の処理　：　降下物１か月分を蒸発濃縮し、一定規格のプラスチック容器に固定

（ｂ）測定器　：　Ge半導体検出器・多重波高分析装置

（エ）陸水（源水、河川水）

ａ　試料の採取　：　試料 42Ｌをポリエチレンびんに採水

ｂ　ガンマ線放出核種分析　【調査地点：与保呂水源地（舞鶴市）、朝来川（舞鶴市）、上林川（綾部市）、上林（綾部市）、文殊（宮津市）、佐々里（南丹市）、和知中央（京丹波町）】

（ａ）試料の処理　：　40Ｌを蒸発濃縮し、一定規格のプラスチック容器に固定

（ｂ）測定器　：　Ge半導体検出器・多重波高分析装置

ｃ　トリチウム分析　【調査地点：与保呂水源地（舞鶴市）、朝来川（舞鶴市）、上林川（綾部市）、上林（綾部市）、文殊（宮津市）、佐々里（南丹市）、和知中央（京丹波町）】

（ａ）試料の処理　：　蒸留して100mLに調整

（ｂ）測定器　：　低バックグラウンド液体シンチレーション計数装置

ｄ　ストロンチウム－90分析（放射化学分析）【調査地点：朝来川（舞鶴市）、上林（綾部市）、文殊（宮津市）、佐々里（南丹市）、和知中央（京丹波町）】

（ａ）試料の処理　：　蒸発濃縮試料を塩酸に溶かし、イオン交換法でストロンチウム－90を分離し、ステンレス製試料皿（直径2.5㎝）に固定

（ｂ）比較試料　：　Ｓｒ－90＋Ｙ－90

（ｃ）測定器　：　低バックグラウンド放射能自動測定装置

（オ）陸土

ａ　試料採取　：　採土器により未耕土0～5㎝の深さを１地点当たり10か所程度採取

ｂ　ガンマ線放出核種分析

【調査地点：大山、金剛院、岡安、老富、三浜、神崎、本庄地区】

（ａ）試料の処理　：　乾燥細土を一定規格のプラスチック容器に固定

（ｂ）測定器　：　Ge半導体検出器・多重波高分析装置

ｃ　ストロンチウム－90 分析（放射化学分析）【調査地点：三浜、神崎、本庄地区】

（ａ）試料の処理　：　乾燥細土を一定規格のプラスチック容器に固定

（ｂ）測定器　：　Ｇｅ半導体検出器・多重波高分析装置

ｄ　プルトニウム分析　【調査地点：三浜、神崎、本庄地区】

（ａ）試料の処理　：　乾燥細土から硝酸で抽出し、イオン交換法で分離を行い、精製したプルトニウムをステンレス板上に電着固定

（ｂ）測定器　：　アルファ線スペクトロメータ

（カ）農畜産物・植物

a　試料

種類		調査地点	部位	採取量
農畜産物	米(1)	大山、吉坂地区など	玄米	2kg
	大根	大山、杉山地区	葉・根	14kg
	ほうれん草	大山地区	葉	4kg
	生椎茸	大山地区	全体	3kg
	小豆	大山、杉山地区	全体	2kg
	馬鈴薯	大山、杉山地区	可食部	4kg
	梅	大山地区	可食部	5kg
	きゅうり	大山、杉山地区	全体	10kg
	牛乳(2)	多祢寺地区	原乳	10Ｌ
指標植物（松葉）		大山、岡安地区など	葉	2kg
指標植物(よもぎ)(3)		大山、吉坂地区など	葉	3kg

（１）大山では 4kg 採取

（２）５月は５L 採取

（２）大山、吉坂では 5kg 採取

b　ガンマ線放出核種分析

（ａ）試料の処理　：　灰試料を一定規格のプラスチック容器に固定

（牛乳及び米は未処理で、マリネリ容器に固定）

（ｂ）測定器　：　Ge半導体検出器・多重波高分析装置

c　ストロンチウム－90 分析（放射化学分析）

灰試料を用い、陸水の測定方法に同じ

イ　海洋環境試料中の放射能測定

（ア）海洋生物・指標海洋生物・海底沈積物

a　試料

種類		調査地点	採取量
海洋生物	めばる(1)	毛島沖、馬立島沖など	2kg
	さざえ		2kg
	なまこ(2)		3kg
	わかめ		4kg
	あじ	田井沖	2kg
	あおりいか		3kg
	うまづらはぎ		2kg
	するめいか		3kg
	かたくちいわし		2kg
指標海洋生物（ほんだわら）(2)		毛島沖、馬立島沖など	3kg
海底沈積物(3)		St.1、St.2、St.3	2kg

（1）毛島沖は 4kg 採取

（2）毛島沖は 6kg 採取

（3）8 月は 4kg 採取

b　ガンマ線放出核種分析、ストロンチウム－90 分析、プルトニウム分析

陸上環境試料の測定方法に同じ

（イ）海　水　【調査地点：St.1、St.2、St.3】

a　試料採取　：　表層の海水 41Ｌをポリエチレンびんに採水

b　ガンマ線放出核種分析

（a）試料の処理　：　りんモリブデン酸塩－水酸化物－硫化物沈殿法で得た沈殿を均一に混合し、一定規格のプラスチック容器に固定

（b）　測定器　：　Ge半導体検出器・多重波高分析装置

c　トリチウム分析

陸水の測定方法に同じ

（６）気象観測

ア　風向・風速

【調査地点：放射線測定所(上司、盛郷、島測定所以外)及び環境放射能測定車の測定地点】

（ア）放射線測定所　：　プロペラ式微風向風速計

（イ）環境放射能測定車　：　超音波式微風向風速計

イ　気　　温　【調査地点：放射線測定所(上司、盛郷、島測定所以外)】

白金抵抗温度計

ウ　湿　　度　【調査地点：放射線測定所(上司、盛郷、島測定所以外)】

静電容器型湿度計

エ　日　射　量　【調査地点：吉坂、老富測定所】

熱電堆式全天日射計

オ　放射収支量　【調査地点：吉坂、老富測定所】

熱電堆式示差放射収支計

カ　大気安定度　【調査地点：吉坂、老富測定所】

風速、日射量又は放射収支量から日本式パスキル安定度を算出

キ　雨雪量・感雨　【調査地点：放射線測定所(上司、盛郷、島測定所以外)】

（ア）雨雪量　：　ヒータ付転倒ます型雨量計

（イ）感　雨　：　電極面短絡電流方式感雨計

ク　積　雪　深　【調査地点：大山、老富測定所】

レーザ反射方式積雪深計

資　　料

1　調 査 の 目 的

「平常時モニタリングについて（原子力災害対策指針補足参考資料）」（令和３年 12 月、原子力規制庁監視情報課）においては、「『平常時モニタリング』とは、原子力施設の平常時の周辺環境における空間放射線量率及び放射性物質の濃度を把握しておくことにより、緊急時モニタリングに備えておくとともに、原子力施設の異常を早期に検出し、その周辺住民及び周辺環境への影響を評価すること」とされており、次に掲げる目的の下、実施することとしている。

①　周辺住民等の被ばく線量の推定及び評価
②　環境における放射性物質の蓄積状況の把握
③　原子力施設からの予期しない放射性物質又は放射線の放出の早期検出及び周辺環境への影響評価
④　緊急事態が発生した場合への平常時からの備え

京都府では、上記の目的のために下記のような測定を実施している。

(1) 空間放射線モニタリング

①　空間放射線量率

ガンマ線を対象として放射線量率を測定するもので、原子力施設に起因する外部被ばく線量の推定、評価に資する。

(ｱ) 放射線測定所での連続測定（14 か所）

野外に設置した測定所で 24 時間連続監視を行っており、短期間での放射線量率の変動を把握することができる。同時に気象要素も測定しており、モニタリング結果を解釈する上での参考としている。測定データはテレメータシステムにより中央監視局に自動伝送され、集中監視を行っている。

(ｲ) 環境放射能測定車での定点測定（３地点）及び環境放射線調査車での走行サーベイ（11 ルート）

放射線測定所の設置されていない地域における放射線量を把握するため、定期的に測定を実施している。環境放射能測定車では、空間線量率測定装置の他、核種分析装置、気象観測装置を搭載しており総合的な測定ができるようになっている。環境放射線調査車では、空間線量率を走行しながら測定できる。

②　浮遊じんの放射能の全アルファ・ベータ放射能連続測定

大気中の浮遊じんに付着している、アルファ線やベータ線を放出する放射性核種の放射能を測定している。

(2) 環境試料の放射能測定

放射性核種を含む環境試料の吸入、経口摂取等により、人が被ばくする状況を把握するため、環境試料を採取し、その放射能を測定する。また、人の被ばくに関係が無

くても、放射性核種の分布、蓄積状況等の把握に役立つ試料についても測定を行っている。

分析には以下のようなものがある。

・　ガンマ線放出核種

ガンマ線を放出する核種のうち、ベリリウム（Be）－７、カリウム（K）-40 等の天然放射性核種のほか、下表の人工放射性核種について測定している。ゲルマニウム半導体検出器を備えた測定装置を用いて、これらの濃度を一括して測定することができる。

分析対象核種	半減期	分析対象核種	半減期
コバルト(Co)－60	5.3 年	ルテニウム(Ru)－106	372 日
セシウム(Cs)－137	30 年	セリウム(Ce)－141	32.5 日
マンガン(Mn)－54	312 日	セリウム(Ce)－144	285 日
ジルコニウム(Zr)－95	64 日	ヨウ素(I)－131	８日
ニオブ(Nb)－95	35 日	セシウム(Cs)－134	2.1 年
ルテニウム(Ru)－103	39.3 日		

・　トリチウム（H－3）

ベータ線を放出する、原子炉内で生成する水素の同位元素の一つ。自然界でも宇宙線によって生成される。半減期 12.3 年。

・　ストロンチウム(Sr)－90

ベータ線を放出する、原子炉内で生成する人工放射性核種。半減期 28.8 年。

・　プルトニウム(Pu)－239、－240

アルファ線を放出する人工放射性核種。半減期は Pu－239 で 2.4 万年、Pu－240 で 6570 年。

・　ヨウ素(I)－131

ガンマ線及びベータ線を放出する揮発性の人工放射性核種。半減期８日。

環境試料として、以下のようなものを採取している。

①　浮遊じん・・・浮遊じんは、大気中に放出された放射性物質の拡散状況を最も早く知ることのできる環境試料であり、また、空気吸入による内部被ばく線量を把握することができる。

②　降下物（雨水・ちり）・・・放射性物質の降下量を把握し、核種の起源を推定する。

③　陸土・海底沈積物・・・大気中の放射性物質は地表に降下し、土壌に蓄積する。また、放射性物質が海中に入ると、そのかなりの部分が海底に沈積する。そこで、これらを採取・分析し、環境中の放射性物質の蓄積状況を把握する。

④　陸水、農畜産物、海産物・・・陸水は、地球上の循環水の一部として自然環境において放射性物質を輸送、拡散するとともに、農業用水や飲用水源となる。これらとともに、原子力発電所の周辺住民が多く摂取する農畜産物や、定着性の高い海洋生物の放射能を分析し、飲食物の摂取による内部被ばく線量を把握する。

⑤　指標植物・指標海洋生物・・・食用には供しないが、放射性核種の付着や濃縮度が大きく、かつ継続的に採取可能な指標生物を採取・分析し、環境放射能の変動を把握する。

⑥　海水・・・海域に降下・放出された放射性物質は、海水中に広がり、海底に沈積したり、生物に移行する。食用となる魚介藻類が生育する環境の安全性を確かめるため、海水の放射能レベルを把握する。

２　測定結果の評価について

(1) 測定値の変動について

空間放射線、環境試料等の放射能の測定値を評価するにあたり、「平常の変動幅」を設定し、測定値がその変動幅内に納まるかどうかをひとつの目安にする。

例えば、京都府では、空間放射線量率の連続測定については「平均値±３×標準偏差（M±３σ）」を、環境試料等データ数が多くない場合は、過去の測定値の最小値と最大値の範囲を平常の変動幅としている。

降雨雪等自然条件の変化や、核実験等の影響、原子力発電所の影響等でこの幅を超えることがあり、原因の特定を行う。

降雨雪時には、大気中のラドン子孫核種、浮遊じん等に含まれる天然放射性核種が雨等に取り込まれ、地上に降下し空間線量率が上昇する傾向がある。逆に積雪があると、大地からの放射線が遮へいされるため、空間線量率は低下する。

(2) 環境試料の核種分析

昭和 50 年代まで実施されていた大気中核実験や昭和 61 年のチェルノブイリ原子力発電所事故の直後には、全国的に環境試料中の人工放射性核種の放射能が増加したが、それ以後は年々減少傾向にあり、半減期の長いセシウム－137、プルトニウム、ストロンチウム－90 がわずかに検出される程度である。

３　用 語 の 説 明

放射線

原子核が崩壊するときなどに放出される高速の粒子や電磁波のこと。

主な放射線の種類には、アルファ（α）線、ベータ（β）線及びガンマ（γ）線がある。アルファ線はヘリウムの原子核で、陽子２個と中性子２個から成り立っており、プラスの電荷を持っている。ベータ線は高速の電子でマイナスの電荷を持っている。また、ガンマ線は電磁波の一種で最も強い透過力を持っている。その他、Ｘ線、中性子線等も放射線の一種である。

自然放射線

われわれの日常生活の中では、どこにいても宇宙や大地、食物から放射線をあびる。これを自然放射線という。自然放射線による被ばく線量は地域差があり、日本国内でも花崗岩地帯である関西、中国地方は多い傾向がある。ブラジルやインドでは日本の 10 倍強いところもある。

放射能、放射性物質、Ｂｑ（ベクレル）

放射線を出す能力（性質）を放射能、放射能を持つ物質を放射性物質という。

Ｂｑは放射能の強さの単位であり、１秒間に１個の原子核が崩壊するときの放射性物質の放射能の強さを１Ｂｑという。

放射性核種

自然界には約 90 種の元素があるが、同じ元素でも原子核の重さ（質量数）の違うものを同位元素（アイソトープ）という。それらの区別は「元素記号（名）－質量数」または「$^{(質量数)}$元素記号」で表す。同位元素のうち、放射能を持つ核種を放射性核種という。例えば、自然界に存在するコバルト－59 は放射能を持たない安定核種であるが、核実験や原子炉内で生成するコバルト－60 は放射能を持つ放射性核種である。

半減期

放射性核種の濃度は原子核の崩壊によって時間とともに減少するが、核種の種類によってその減少の速度が決まっている。当初の濃度が半分まで減少するのにかかる時間を半減期という。例えば、セシウム－137 の半減期は約 30 年であるが、これはセシウム－137 が始めに１Ｂｑあった場合、30 年後には 0.5Ｂｑになるという意味である。

天然放射性核種と人工放射性核種

カリウム－40 やベリリウム－７等の核種は地殻の中に存在したり宇宙線で生成される放射性核種で、このようなものを天然放射性核種という。

一方、核実験や原子炉内で生成するストロンチウム－90 やセシウム－137 等の核種は人工放射性核種という。

空間放射線空気吸収線量率（空間放射線量率又は空間線量率）、空間放射線積算線量（積算線量）とＧｙ（グレイ）

放射線が当たった物質が、どの程度のエネルギーを吸収したかを示す量を吸収線量といい、物質１ｋｇ当たり１Ｊ（ジュール）のエネルギーを与えた場合、これを１Ｇｙという。空間放射線空気吸収線量率（空間放射線量率又は空間線量率）とは、ある地点の一定時間当たりの吸収線量のことで nGy/h（ナノグレイ/時）等で示される。空間放射線積算線量（積算線量）とは、ある地点の一定期間の吸収線量の合計のことである。

ｍ（ミリ）、μ（マイクロ）、ｎ（ナノ）、Ｍ（メガ）

単位の接頭語であり、ｍは 1000 分の１、μは 100 万分の１、ｎは 10 億分の１、Ｍは 100 万倍を表す。例えば、１Ｇｙの 10 億分の１を１ｎＧｙ（ナノグレイ）と呼ぶ。

放射線被ばくとＳｖ（シーベルト）

放射線被ばくには、外部被ばくと内部被ばくの２種類がある。

外部被ばくとは、体外の放射線源から放出される放射線を受けることで、放射線に当たっているときだけ被ばくする。内部被ばくとは、飲食や呼吸により体内に入った放射性物質から受ける被ばくのことであり、放射性物質が体内に存在する限り被ばくが続く。

吸収線量が同じでも、被ばくによる人体への影響は放射線の種類やエネルギーの強さによって異なる。このため、吸収線量に種々の係数を掛けて同じ尺度で知ることができるように補正する。この単位をシーベルトという。

4　空間放射線空気吸収線量率　月 報

大山 放射線測定所　　2023年04月　　単位：nGy／h

時刻／日	1	2	3	4	5	6	7	8	9	10	11	12	13	14	15	16	17	18	19	20	21	22	23	24	最大値	最小値	平均値	標準偏差	測定時間
1	29.4	29.4	29.4	29.5	29.6	29.8	29.8	29.7	29.9	30.1	29.9	29.8	29.9	29.9	30.0	29.7	29.4	29.2	29.2	29.1	29.1	28.9	28.9	29.2	30.1	28.9	29.5	0.4	24
2	29.1	29.0	29.0	29.0	29.2	29.2	29.3	29.5	29.6	29.3	29.6	29.6	29.4	29.1	29.1	29.0	29.1	29.0	29.1	29.1	28.9	29.0	29.0	29.0	29.6	28.9	29.2	0.2	24
3	29.1	29.0	29.0	29.0	29.1	29.0	29.0	29.1	29.3	29.3	29.2	29.2	29.2	29.1	28.9	29.1	29.1	29.0	28.8	28.8	28.8	28.9	28.9	28.9	29.3	28.8	29.0	0.1	24
4	28.8	28.8	28.9	29.0	28.9	28.8	29.0	29.4	29.6	29.5	29.4	29.5	29.6	29.7	30.0	29.8	29.7	29.3	29.5	29.7	29.4	29.3	29.2	29.1	30.0	28.8	29.3	0.3	24
5	29.2	29.2	29.1	29.3	29.4	29.5	29.5	29.4	29.3	29.2	29.1	29.2	29.0	29.2	30.8	30.3	30.3	32.4	32.8	33.2	32.9	33.0	32.0	32.9	33.2	29.0	30.4	1.6	24
6	37.5	36.9	36.4	35.9	31.9	29.6	29.1	28.9	28.9	28.7	28.8	28.9	29.0	28.8	28.8	28.8	28.8	28.7	28.8	29.0	29.2	29.0	28.9	28.9	37.5	28.7	30.4	3.0	24
7	29.0	28.9	28.9	29.1	29.2	31.3	34.8	36.1	38.1	42.0	43.6	43.1	41.9	41.6	44.2	45.4	50.0	61.1	61.0	43.2	32.7	30.2	29.5	29.2	61.1	28.9	38.5	9.6	24
8	29.3	29.3	29.3	29.4	29.4	29.5	29.7	29.9	33.5	32.5	31.6	29.9	29.2	30.9	34.1	32.1	32.9	35.3	32.1	30.6	33.0	31.0	29.9	29.3	35.3	29.2	31.0	1.8	24
9	29.3	29.1	29.2	29.1	29.2	29.1	29.0	28.8	28.8	28.9	28.9	29.0	28.9	29.2	29.2	29.3	29.1	29.2	29.0	29.1	29.0	29.0	29.0	29.2	29.3	28.8	29.1	0.1	24
10	29.6	29.9	29.9	29.8	29.9	29.7	29.7	29.8	30.2	29.9	30.1	30.0	29.7	29.7	29.6	29.8	29.7	29.8	29.6	29.5	29.3	29.3	29.3	29.2	30.2	29.2	29.7	0.3	24
11	29.2	29.1	29.1	29.0	29.1	29.1	29.0	29.0	29.0	29.1	29.1	29.2	29.1	29.1	29.3	29.2	29.2	29.0	29.1	29.1	29.0	29.1	29.2	29.0	29.3	29.0	29.1	0.1	24
12	29.0	29.2	29.0	29.3	28.9	29.2	29.7	29.8	36.6	35.1	38.2	39.1	33.7	30.4	29.5	29.1	29.0	28.9	29.0	29.0	28.8	28.8	28.7	28.6	39.1	28.6	30.7	3.2	24
13	28.7	28.7	28.8	29.2	29.2	29.1	29.2	29.4	29.7	29.5	29.4	29.3	29.1	29.1	29.1	29.2	29.2	29.3	29.4	29.4	29.4	29.5	29.6	29.5	29.7	28.7	29.3	0.3	24
14	29.5	29.5	29.5	29.5	29.6	29.6	29.6	29.5	29.6	29.7	29.8	29.9	29.7	29.5	29.4	29.6	29.5	29.4	29.5	29.3	29.4	29.8	29.9	33.3	33.3	29.3	29.7	0.8	24
15	38.6	40.4	41.1	39.3	38.4	35.8	36.6	39.4	37.3	32.6	30.9	31.0	38.7	35.9	32.2	34.8	33.4	30.4	29.4	31.0	35.4	38.3	41.2	42.3	42.3	29.4	36.0	3.9	24
16	34.8	32.7	32.3	31.2	29.8	29.3	29.2	29.0	29.0	29.7	30.4	29.7	29.4	29.4	29.3	29.3	29.2	29.7	32.3	35.3	33.7	35.1	36.5	38.2	38.2	29.0	31.4	2.8	24
17	36.3	34.3	35.2	36.2	31.5	32.2	29.8	29.0	30.6	32.5	31.5	29.6	29.1	29.0	28.9	28.9	28.9	28.9	28.9	28.8	28.8	28.8	28.8	28.8	36.3	28.8	30.6	2.5	24
18	28.9	29.0	29.1	29.3	29.3	29.7	30.1	30.3	30.4	30.6	30.4	29.8	29.7	29.9	31.5	35.5	35.0	41.0	47.2	41.7	35.6	31.9	38.4	37.4	47.2	28.9	33.0	4.9	24
19	31.9	29.8	29.4	29.2	29.3	29.3	29.4	29.3	29.5	29.8	29.7	29.7	29.8	29.6	29.6	29.8	29.5	29.6	29.7	29.7	29.5	29.8	29.6	29.6	31.9	29.2	29.7	0.5	24
20	29.6	29.7	29.5	29.6	29.5	29.7	29.8	30.2	30.3	30.0	30.0	30.2	30.0	30.0	30.0	29.9	29.7	29.6	29.6	30.0	29.9	30.2	29.9	29.7	30.3	29.5	29.9	0.2	24
21	29.7	29.6	29.4	29.5	29.6	29.5	29.7	29.9	29.9	30.0	29.5	29.4	29.2	29.2	29.3	29.2	29.1	29.2	29.2	29.1	29.0	28.9	28.9	28.9	30.0	28.9	29.4	0.3	24
22	29.0	29.1	29.0	28.9	29.1	28.9	29.1	29.1	29.1	29.1	29.1	29.2	29.1	29.0	29.0	29.1	29.0	29.0	29.0	29.0	29.0	29.0	29.1	29.1	29.2	28.9	29.0	0.1	24
23	29.1	29.1	29.0	29.0	29.0	29.0	29.0	28.9	29.0	29.0	29.1	29.1	29.1	29.2	29.2	29.2	29.1	29.1	29.1	29.0	28.9	29.0	29.2	29.1	29.2	28.9	29.1	0.1	24
24	29.3	29.1	29.1	29.2	29.3	29.1	28.9	29.0	28.9	28.8	28.9	28.8	28.8	29.0	28.9	28.9	29.0	29.0	29.0	29.1	28.9	29.1	28.9	29.0	29.3	28.8	29.0	0.1	24
25	29.0	29.0	29.0	29.1	29.1	29.3	29.4	29.7	29.9	31.1	32.8	33.4	34.5	35.5	38.1	38.0	39.0	37.3	32.0	31.2	33.4	33.8	33.4	31.0	39.0	29.0	32.4	3.3	24
26	30.5	29.8	30.0	29.5	29.6	38.6	43.4	44.5	46.8	46.9	46.2	45.5	42.6	39.2	33.7	29.9	29.3	28.7	29.9	30.7	31.1	31.4	32.6	32.9	46.9	28.7	35.6	6.8	24
27	30.2	29.2	29.1	29.0	29.1	29.0	29.0	29.3	29.2	29.2	29.3	29.1	29.0	29.0	29.1	29.0	29.1	29.0	28.9	29.1	29.0	29.0	29.0	29.1	30.2	28.9	29.1	0.2	24
28	29.4	29.5	29.9	29.7	29.8	29.8	30.1	29.9	30.1	30.3	30.2	30.1	30.0	30.0	30.0	29.7	29.7	29.4	29.3	29.5	29.5	29.3	29.5	29.4	30.3	29.3	29.7	0.3	24
29	29.5	29.4	29.3	29.4	29.2	29.2	29.5	29.3	29.1	29.3	29.6	29.5	29.4	33.4	34.0	31.3	31.2	35.4	37.7	38.3	33.1	31.3	30.2	29.7	38.3	29.1	31.1	2.7	24
30	30.7	34.7	43.6	52.5	55.4	53.3	41.5	33.8	30.4	29.4	29.4	29.2	29.3	29.5	29.6	29.4	29.2	29.5	29.1	29.3	29.2	29.1	29.1	29.2	55.4	29.1	34.0	8.5	24
31																													
最大値	38.6	40.4	43.6	52.5	55.4	53.3	43.4	44.5	46.8	46.9	46.2	45.5	42.6	41.6	44.2	45.4	50.0	61.1	61.0	43.2	35.6	38.3	41.2	42.3	61.1		38.5		
最小値	28.7	28.7	28.8	28.9	28.9	28.8	28.9	28.8	28.8	28.7	28.8	28.8	28.8	28.8	28.8	28.8	28.8	28.7	28.8	28.8	28.8	28.8	28.7	28.6		28.6	29.0		
平均値	30.4	30.4	30.7	30.9	30.7	30.8	30.7	30.6	31.0	31.0	31.1	31.0	30.8	30.7	30.8	30.7	30.8	31.5	31.6	31.0	30.4	30.3	30.5	30.6			30.8		
標準偏差	2.7	2.7	3.7	4.8	5.0	4.7	3.6	3.5	3.9	4.0	4.2	4.1	3.7	3.2	3.3	3.5	4.2	6.3	6.6	3.8	2.1	2.2	3.0	3.3				3.9	
測定時間	30	30	30	30	30	30	30	30	30	30	30	30	30	30	30	30	30	30	30	30	30	30	30	30					720

有効測定日数	測定時間	欠測時間数	測定値合計	1時間値の最大値	1時間値の最小値	平均値	日平均値の最大値	日平均値の最小値	*:有効測定日非対象値	局番/項目ｺｰﾄﾞ
									***:欠測	01001/01

測定値ランク	0|5	6|10	11|15	16|20	21|25	26|30	31|35	36|40	41|45	46|50	51|55	56|60	61|65	66|70	71|75	76|80	81|85	86|90	91|95	96|100	101|以上	TOTAL
時間数	0	0	0	0	0	585	75	32	18	5	3	0	2	0	0	0	0	0	0	0	0	720
出現割合(%)	0	0	0	0	0	81.250	10.417	4.444	2.500	0.694	0.417	0	0.278	0	0	0	0	0	0	0	0	100

大山 放射線測定所　　2023年05月　　単位：nGy／h

時刻／日	1	2	3	4	5	6	7	8	9	10	11	12	13	14	15	16	17	18	19	20	21	22	23	24	最大値	最小値	平均値	標準偏差	測定時間
1	29.1	29.2	29.2	29.3	29.6	29.7	29.7	30.0	30.1	30.4	30.4	30.2	29.9	29.6	29.7	29.8	29.3	29.3	29.2	29.3	32.4	31.6	30.0	29.3	32.4	29.1	29.8	0.8	24
2	29.4	29.4	29.5	29.5	29.3	29.1	29.3	29.2	29.2	29.1	29.0	29.2	29.1	29.2	29.1	29.1	29.2	29.1	29.0	29.1	29.0	29.0	28.9	29.0	29.5	28.9	29.2	0.2	24
3	29.0	29.1	29.3	29.3	29.5	29.7	29.8	29.8	30.1	29.8	29.7	29.6	29.3	29.2	29.5	29.5	29.6	29.6	29.3	29.2	29.2	29.3	29.6	29.5	30.1	29.0	29.5	0.3	24
4	29.6	29.5	29.3	29.5	29.5	29.2	29.3	29.2	29.4	29.5	29.6	29.7	29.8	29.6	29.7	29.9	29.9	29.8	29.5	29.4	29.6	29.3	29.6	29.3	29.9	29.2	29.5	0.2	24
5	29.5	29.5	29.5	29.3	29.2	29.4	29.4	29.3	29.3	29.5	29.6	29.6	29.3	29.4	29.4	29.3	29.4	29.3	29.2	29.2	29.3	29.3	29.4	29.4	29.6	29.2	29.4	0.1	24
6	29.3	29.1	29.4	29.1	29.2	29.2	29.3	29.3	29.4	29.3	29.3	29.4	29.3	29.3	29.3	29.9	36.4	41.4	39.2	37.3	33.1	32.8	32.5	34.0	41.4	29.1	31.5	3.6	24
7	35.5	40.9	46.5	51.5	51.4	48.1	43.3	41.1	39.8	41.6	50.6	49.6	48.8	45.7	44.4	43.8	41.3	43.8	48.0	51.9	49.7	50.2	51.1	50.8	51.9	35.5	46.2	4.6	24
8	51.1	50.4	50.6	48.0	44.5	38.8	34.4	30.4	29.4	30.2	29.1	29.2	30.3	29.3	28.7	28.5	28.5	28.4	28.5	28.5	28.4	28.3	28.3	28.3	51.1	28.3	33.8	8.4	24
9	28.5	28.4	28.5	28.2	28.4	28.6	28.6	28.3	28.5	28.5	28.6	28.5	28.7	28.7	28.7	28.7	28.7	28.7	28.6	28.7	28.7	28.6	28.6	28.7	28.7	28.2	28.6	0.1	24
10	28.7	28.7	28.8	28.8	28.9	28.9	29.3	29.6	29.4	29.0	29.0	29.0	29.0	28.8	29.0	29.0	29.1	29.4	29.3	29.0	28.8	28.7	28.6	28.8	29.6	28.6	29.0	0.3	24
11	28.9	28.7	28.9	29.1	29.2	29.2	29.3	28.9	28.8	28.9	28.9	28.7	28.8	28.8	28.8	28.8	28.8	28.8	28.9	28.8	28.5	28.7	28.8	28.9	29.3	28.5	28.9	0.2	24
12	28.8	28.9	29.0	29.0	29.2	29.1	29.1	29.4	29.2	29.1	29.2	29.1	29.2	29.3	29.3	29.5	29.4	29.1	29.3	29.2	29.3	29.3	29.2	29.5	29.5	28.8	29.2	0.2	24
13	29.5	29.9	29.9	29.8	29.9	30.0	29.8	29.8	29.8	29.9	30.1	29.8	30.0	33.4	31.6	31.6	37.1	39.6	40.2	37.9	36.6	34.7	31.7	31.1	40.2	29.5	32.2	3.5	24
14	32.0	31.0	30.7	29.9	29.5	30.6	32.4	33.3	30.7	29.6	30.9	29.8	29.0	30.0	29.3	29.0	28.9	28.8	28.8	29.0	29.8	29.6	30.4	30.2	33.3	28.8	30.1	1.2	24
15	30.2	29.6	29.8	29.6	29.4	29.4	29.3	29.4	29.7	29.6	29.5	29.6	29.6	29.4	29.5	29.6	29.5	29.2	29.1	29.1	29.2	28.9	28.9	29.1	30.2	28.9	29.4	0.3	24
16	29.3	29.3	29.4	29.3	29.4	29.4	29.6	29.8	29.8	29.6	29.9	29.8	29.8	29.7	29.5	29.5	29.6	29.6	29.5	29.3	29.3	29.5	29.8	30.3	30.3	29.3	29.6	0.2	24
17	30.3	30.5	30.4	30.6	30.6	30.6	30.7	30.7	30.6	30.8	30.7	30.8	30.8	30.6	30.7	30.6	30.7	30.3	30.3	30.3	30.2	30.1	30.1	30.1	30.8	30.1	30.5	0.2	24
18	30.5	30.6	30.8	31.3	31.8	31.5	31.3	31.4	31.7	31.9	31.7	30.9	30.7	30.3	29.9	29.6	29.6	29.4	29.5	29.4	29.5	29.5	29.8	30.0	31.9	29.4	30.5	0.9	24
19	32.6	34.2	32.9	31.4	31.8	34.5	37.9	39.4	37.8	39.5	41.1	37.9	41.3	41.5	33.5	30.9	29.8	29.3	29.1	29.1	29.0	29.2	29.4	29.5	41.5	29.0	33.9	4.5	24
20	29.6	29.6	29.5	29.3	29.4	29.4	29.8	29.4	29.4	29.7	29.6	29.6	29.3	29.3	29.5	29.5	29.4	29.2	29.3	29.2	29.2	29.4	29.3	29.4	29.8	29.2	29.4	0.2	24
21	29.7	29.8	29.7	29.8	29.6	30.0	30.1	30.2	30.3	30.2	30.0	30.0	29.9	29.9	29.9	29.8	29.8	29.8	29.8	29.8	29.9	29.9	29.9	29.8	30.3	29.6	29.9	0.2	24
22	29.8	30.0	29.9	30.1	29.9	29.7	29.7	29.7	30.0	30.0	29.9	29.7	29.5	29.3	29.5	29.9	33.6	36.7	37.8	42.3	41.0	38.9	34.4	34.2	42.3	29.3	32.3	4.1	24
23	32.5	33.9	33.9	31.6	38.3	38.8	32.5	30.5	29.9	29.8	29.6	29.7	29.7	29.6	29.8	29.5	29.6	29.6	29.6	29.5	29.5	29.5	36.5	41.7	41.7	29.5	31.9	3.5	24
24	33.7	30.5	29.6	29.1	28.9	28.9	28.8	28.7	28.8	28.9	29.1	28.8	28.9	29.0	29.1	29.1	29.0	28.8	28.9	28.8	28.7	28.8	28.9	28.7	33.7	28.7	29.2	1.0	24
25	28.7	28.8	28.7	28.8	29.2	29.2	29.0	29.4	29.7	29.6	29.8	29.9	30.0	29.9	30.0	29.9	30.5	30.8	32.2	32.3	30.8	29.6	29.2	29.2	32.3	28.7	29.8	1.0	24
26	29.1	29.1	29.0	29.1	29.1	29.3	29.2	29.3	29.2	29.3	29.2	29.3	29.4	29.2	29.3	29.3	29.3	29.4	29.5	29.6	29.7	29.6	29.4	29.5	29.7	29.0	29.3	0.2	24
27	29.3	29.3	29.3	29.4	29.4	29.4	29.5	29.5	29.5	29.6	29.7	29.8	29.9	30.0	29.8	30.0	30.0	29.8	29.7	29.7	29.6	29.6	29.6	29.5	30.0	29.3	29.6	0.2	24
28	29.7	29.7	29.6	29.6	29.7	29.8	29.7	29.4	29.3	29.2	29.2	29.4	29.1	29.1	29.0	29.2	29.8	30.8	30.2	29.7	29.9	31.4	37.8	38.1	38.1	29.0	30.4	2.4	24
	32.1	30.4	30.0	31.0	33.7	39.9	38.2	33.7	37.6	37.4	39.9	38.4	37.0	39.0	39.4	41.3	51.2	56.0	60.9	57.3	50.5	47.1	44.8	40.7	60.9	30.0	41.2	8.6	24
	42.2	39.0	37.6	34.8	31.3	33.5	34.8	34.3	34.7	32.6	33.2	33.1	30.9	29.6	29.2	29.0	29.2	29.2	29.3	29.2	29.3	29.1	29.2	29.1	42.2	29.0	32.2	3.6	24
	29.1	29.3	29.4	29.3	29.2	29.3	29.3	29.2	29.2	29.1	29.2	29.2	29.0	29.2	29.2	29.2	29.0	29.1	29.1	29.0	28.8	28.9	28.8	28.9	29.4	28.8	29.1	0.1	24
最大値	51.1	50.4	50.6	51.5	51.4	48.1	43.3	41.1	39.8	41.6	50.6	49.6	48.8	45.7	44.4	43.8	51.2	56.0	60.9	57.3	50.5	50.2	51.1	50.8	60.9		46.2		
最小値	28.5	28.4	28.5	28.2	28.4	28.6	28.6	28.3	28.5	28.5	28.6	28.5	28.7	28.7	28.7	28.5	28.5	28.4	28.5	28.5	28.4	28.3	28.3	28.3		28.2	28.6		
平均値	31.2	31.2	31.2	31.1	31.2	31.4	31.0	30.7	30.6	30.7	31.1	30.9	30.8	30.8	30.4	30.4	31.1	31.7	32.0	31.9	31.5	31.2	31.4	31.4			31.1		
標準偏差	4.6	4.6	5.0	5.1	4.9	4.4	3.4	2.9	2.8	3.1	4.6	4.1	4.2	3.9	3.3	3.3	4.7	5.9	6.9	6.8	5.6	5.1	5.0	4.9				4.6	
測定時間	31	31	31	31	31	31	31	31	31	31	31	31	31	31	31	31	31	31	31	31	31	31	31	31					744

有効測定日数	測定時間	欠測時間数	測定値合計	1時間値の最大値	1時間値の最小値	平均値	日平均値の最大値	日平均値の最小値	*：有効測定日非対象値	局番／項目ｺｰﾄﾞ
31	744	0	23161.4	60.9	28.2	31.1	46.2	28.6	***：欠測	01001/01

測定値ランク	0 | 5	6 | 10	11 | 15	16 | 20	21 | 25	26 | 30	31 | 35	36 | 40	41 | 45	46 | 50	51 | 55	56 | 60	61 | 65	66 | 70	71 | 75	76 | 80	81 | 85	86 | 90	91 | 95	96 | 100	101 以上	TOTAL
時間数	0	0	0	0	0	608	58	37	18	14	7	2	0	0	0	0	0	0	0	0	744
出現割合(%)	0	0	0	0	0	81.720	7.796	4.973	2.419	1.882	0.941	0.269	0	0	0	0	0	0	0	0	100

大山 放射線測定所　　2023年06月　　単位：nGy／h

時刻／日	1	2	3	4	5	6	7	8	9	10	11	12	13	14	15	16	17	18	19	20	21	22	23	24	最大値	最小値	平均値	標準偏差	測定時間
1	28.9	29.0	29.3	29.3	29.5	29.7	29.8	30.1	30.3	30.0	29.7	29.9	29.9	30.0	29.9	29.9	30.0	29.9	30.2	30.4	30.4	31.8	33.5	34.1	34.1	28.9	30.2	1.2	24
2	33.2	32.5	31.3	30.3	32.6	33.9	33.1	34.1	33.9	33.9	35.1	38.2	37.4	33.8	34.0	32.3	32.2	38.4	40.0	39.3	32.4	30.0	29.5	29.5	40.0	29.5	33.8	3.0	24
3	29.5	29.6	29.6	29.5	29.5	29.6	29.5	29.7	29.5	29.5	29.7	29.6	29.5	29.6	29.6	29.7	29.7	29.8	29.7	29.5	29.4	29.2	29.2	29.4	29.8	29.2	29.5	0.1	24
4	29.4	29.4	29.5	29.5	29.5	29.8	29.7	29.9	29.9	30.0	30.1	30.7	30.5	30.2	29.9	30.0	30.0	30.0	29.9	29.8	29.7	29.6	29.6	29.5	30.7	29.4	29.8	0.3	24
5	29.7	29.7	29.7	29.6	29.9	30.1	30.3	30.7	30.7	30.6	30.5	30.5	30.2	30.2	30.1	29.8	29.7	29.5	29.6	29.5	29.4	29.6	29.8	30.1	30.7	29.4	30.0	0.4	24
6	30.2	30.4	30.5	30.7	30.6	31.0	31.4	31.0	31.2	31.4	31.5	31.0	31.8	33.7	33.7	35.9	33.1	31.1	30.3	30.2	30.3	30.2	30.4	30.8	35.9	30.2	31.3	1.4	24
7	30.8	30.5	30.4	30.3	30.2	30.1	30.4	30.5	30.3	30.4	30.5	30.7	30.5	30.7	30.5	30.5	30.5	30.5	30.3	30.2	30.2	30.1	30.5	30.7	30.8	30.1	30.4	0.2	24
8	30.8	30.6	31.0	31.2	31.1	31.2	31.4	31.6	32.2	32.2	32.1	31.6	32.3	32.8	33.1	35.8	36.9	39.0	39.0	39.9	42.1	37.7	44.4	47.7	47.7	30.6	34.9	4.9	24
9	50.8	47.3	37.0	35.1	36.4	34.9	31.3	30.4	29.9	30.0	30.0	30.2	30.0	29.9	29.9	29.9	29.7	29.7	29.8	29.6	29.4	29.6	29.5	29.7	50.8	29.4	32.5	5.6	24
10	29.6	29.7	29.8	29.7	30.0	30.4	30.7	30.8	30.8	30.7	30.7	31.5	31.4	31.3	31.2	30.5	30.6	30.9	30.7	30.6	30.0	29.8	29.8	30.0	31.5	29.6	30.5	0.6	24
11	30.3	30.5	31.6	32.0	31.4	31.5	31.5	31.5	31.4	31.8	33.4	31.5	30.1	29.6	29.2	29.3	29.1	29.1	29.2	29.3	29.3	29.5	29.6	29.7	33.4	29.1	30.5	1.2	24
12	29.8	29.9	30.0	30.1	29.3	29.3	33.3	36.8	36.7	37.3	35.0	31.5	30.4	30.3	30.9	31.0	31.1	31.1	31.0	30.7	30.4	30.4	30.6	30.3	37.3	29.3	31.5	2.4	24
13	30.2	30.1	30.3	30.1	30.1	30.0	30.7	32.3	***	***	***	***	***	***	***	36.4	51.9	50.0	44.4	36.3	31.6	30.1	29.7	30.0	51.9	29.7	34.4	7.3	17
14	30.4	30.6	33.0	35.6	35.8	35.4	37.6	34.7	32.4	31.7	30.9	30.8	31.1	30.8	31.2	30.8	30.4	29.9	29.7	30.2	30.2	29.9	30.2	30.4	37.6	29.7	31.8	2.3	24
15	30.6	29.9	29.7	29.7	29.7	29.8	29.9	29.7	30.1	29.8	29.9	30.1	30.2	30.0	30.5	31.2	30.2	29.4	29.2	29.5	32.1	36.9	46.6	36.0	46.6	29.2	31.3	3.8	24
16	30.8	29.3	29.0	31.3	35.6	32.3	35.0	32.9	30.2	29.3	29.1	29.0	29.1	29.1	29.1	29.0	28.9	28.9	28.9	28.9	28.8	28.8	28.9	28.9	35.6	28.8	30.0	2.0	24
17	28.8	29.1	29.1	28.9	29.2	29.5	29.8	29.8	29.8	30.1	30.1	30.2	30.1	29.9	29.7	29.9	29.8	29.9	29.7	29.7	29.6	29.6	29.7	29.8	30.2	28.8	29.7	0.4	24
18	29.8	30.1	30.3	30.3	30.3	30.5	30.8	31.4	31.3	30.9	31.2	31.7	31.6	31.6	30.9	30.6	30.5	30.3	30.1	29.8	30.0	29.8	29.6	30.0	31.7	29.6	30.6	0.6	24
19	30.1	29.8	29.5	29.8	30.0	30.1	29.9	30.0	29.4	29.0	29.1	29.1	29.5	29.5	29.6	29.4	29.3	29.2	29.2	29.0	29.0	29.0	28.9	29.1	30.1	28.9	29.4	0.4	24
20	29.0	29.0	29.1	29.3	29.7	29.6	29.6	29.6	29.6	29.4	29.6	29.5	29.5	29.7	29.8	29.9	30.0	29.9	29.7	29.7	29.7	29.7	29.6	29.5	30.0	29.0	29.6	0.3	24
21	29.6	29.6	29.5	29.3	29.7	29.6	29.6	29.4	29.5	29.6	29.6	30.2	30.2	29.9	29.8	29.8	29.7	29.7	29.7	29.7	33.8	34.2	31.0	29.9	34.2	29.3	30.1	1.2	24
22	30.7	30.6	30.4	37.2	40.9	48.7	49.4	44.3	38.4	32.2	33.4	39.9	35.1	30.8	29.4	29.2	29.1	29.2	31.5	32.3	32.7	35.0	33.1	30.3	49.4	29.1	34.7	6.0	24
23	29.6	29.3	29.1	29.2	30.3	30.1	29.7	29.8	29.9	30.0	30.0	30.0	30.2	30.2	29.9	29.8	29.8	29.8	29.7	29.6	29.5	29.2	29.3	29.3	30.3	29.1	29.7	0.4	24
24	29.3	29.4	29.3	29.1	29.3	29.2	29.2	29.2	29.2	29.3	29.5	29.3	29.3	29.1	29.0	28.9	28.9	28.9	29.0	29.0	28.8	29.0	28.8	28.9	29.5	28.8	29.1	0.2	24
25	28.8	29.0	28.9	29.1	28.9	28.9	29.6	29.6	29.7	29.2	29.4	29.1	29.2	29.3	29.1	29.0	28.9	29.1	29.1	29.4	29.3	29.5	29.7	29.8	29.8	28.8	29.2	0.3	24
26	29.9	30.2	30.5	30.6	30.6	30.6	30.6	31.0	31.1	31.3	32.1	33.7	32.7	31.4	30.5	31.1	32.1	31.8	31.8	32.9	34.4	33.6	30.9	29.9	34.4	29.9	31.5	1.2	24
27	29.8	29.9	29.8	29.6	29.6	29.6	29.5	29.7	29.8	29.8	29.6	29.8	29.5	29.4	29.2	29.2	29.1	29.1	29.1	29.0	29.2	29.2	29.4	29.4	29.9	29.0	29.5	0.3	24
28	29.5	29.4	29.5	29.5	29.6	29.6	29.7	30.0	29.8	29.7	29.5	29.2	29.1	29.2	31.6	38.6	33.5	34.9	32.3	30.5	30.0	36.3	32.8	30.2	38.6	29.1	31.0	2.5	24
29	29.5	29.2	29.3	30.5	29.6	29.4	29.5	29.7	29.7	29.8	30.1	30.0	30.3	41.1	34.5	31.0	30.1	34.8	44.5	37.0	32.4	31.4	33.3	30.8	44.5	29.2	32.0	3.9	24
30	30.5	31.8	32.1	32.9	31.9	30.2	29.6	29.3	29.1	29.1	29.0	29.1	29.5	31.2	31.9	33.6	38.8	36.4	33.2	32.2	32.3	32.6	34.3	32.0	38.8	29.0	31.8	2.4	24
31																													
最大値	50.8	47.3	37.0	37.2	40.9	48.7	49.4	44.3	38.4	37.3	35.1	39.9	37.4	41.1	34.5	38.6	51.9	50.0	44.5	39.9	42.1	37.7	46.6	47.7	51.9		34.9		
最小値	28.8	29.0	28.9	28.9	28.9	28.9	29.2	29.2	29.1	29.0	29.0	29.0	29.1	29.1	29.0	28.9	28.9	28.9	28.9	28.9	28.8	28.8	28.8	28.9		28.8	29.1		
平均値	30.7	30.5	30.3	30.6	31.0	31.2	31.4	31.3	30.9	30.6	30.7	30.9	30.7	30.8	30.6	31.1	31.4	31.7	31.7	31.1	30.9	31.0	31.4	30.9			31.0		
標準偏差	3.9	3.3	1.6	2.0	2.7	3.7	3.9	3.0	2.1	1.7	1.7	2.5	1.8	2.3	1.5	2.5	4.5	4.4	4.3	3.0	2.6	2.6	4.1	3.5				3.0	
測定時間	30	30	30	30	30	30	30	30	29	29	29	29	29	29	29	30	30	30	30	30	30	30	30	30					713

有効測定日数	測定時間	欠測時間数	測定値合計	1時間値の最大値	1時間値の最小値	平均値	日平均値の最大値	日平均値の最小値	*：有効測定日非対象値	局番／項目ｺｰﾄﾞ
30	713	7	22088.9	51.9	28.8	31.0	34.9	29.1	***：欠測	01001/01

測定値ランク	0|5	6|10	11|15	16|20	21|25	26|30	31|35	36|40	41|45	46|50	51|55	56|60	61|65	66|70	71|75	76|80	81|85	86|90	91|95	96|100	101以上	TOTAL
時間数	0	0	0	0	0	533	138	28	6	7	1	0	0	0	0	0	0	0	0	0	0	713
出現割合(%)	0	0	0	0	0	74.755	19.355	3.927	0.842	0.982	0.140	0	0	0	0	0	0	0	0	0	0	100

吉坂 放射線測定所　　2023年04月　　単位：nGy／h

時刻／日	1	2	3	4	5	6	7	8	9	10	11	12	13	14	15	16	17	18	19	20	21	22	23	24	最大値	最小値	平均値	標準偏差	測定時間
1	33.1	33.1	33.2	33.3	33.5	33.6	33.8	34.1	34.1	33.7	33.6	33.3	33.3	33.3	33.3	33.4	33.2	33.0	32.4	32.5	32.6	32.6	32.6	32.6	34.1	32.4	33.2	0.5	24
2	32.8	32.7	33.0	33.1	33.3	33.2	33.4	33.4	33.0	32.9	33.0	32.8	32.9	32.6	32.5	32.5	32.5	32.5	32.5	32.4	32.3	32.3	32.3	32.5	33.4	32.3	32.8	0.3	24
3	32.5	32.5	32.5	32.5	32.5	32.4	32.7	32.6	32.5	32.7	32.6	32.7	32.4	32.6	32.7	32.6	32.6	32.5	32.4	32.5	32.5	32.5	32.4	32.6	32.7	32.4	32.5	0.1	24
4	32.7	33.0	32.8	32.9	32.9	33.3	33.7	33.8	33.4	33.5	33.7	33.8	33.5	33.9	33.8	33.8	33.6	33.4	33.3	33.1	33.0	32.7	32.8	32.9	33.9	32.7	33.3	0.4	24
5	32.9	32.8	32.8	33.0	33.0	33.0	33.0	33.1	33.0	32.8	32.8	32.6	32.8	33.1	34.0	33.6	33.7	34.7	35.5	36.2	36.4	36.1	34.5	35.3	36.4	32.6	33.8	1.2	24
6	37.8	35.9	36.7	38.4	35.6	33.2	32.6	32.5	32.4	32.7	32.8	32.8	32.7	32.7	32.9	32.9	32.7	32.6	32.7	32.8	33.1	32.9	32.6	32.7	38.4	32.4	33.6	1.8	24
7	32.6	32.7	32.8	33.0	33.2	35.2	38.0	39.4	39.9	39.9	40.3	40.2	42.9	44.0	48.1	46.8	48.7	54.8	54.9	42.1	34.8	32.7	32.2	32.2	54.9	32.2	39.6	7.0	24
8	32.4	32.5	32.7	32.7	32.8	32.8	32.7	32.7	35.6	37.0	39.8	35.8	33.4	35.3	37.7	35.8	35.9	37.0	33.5	32.3	35.0	36.8	33.6	32.2	39.8	32.2	34.5	2.1	24
9	31.9	31.9	32.3	32.6	32.6	32.9	33.2	33.5	33.2	32.6	32.4	32.3	32.2	32.3	32.4	32.3	32.4	32.2	32.1	32.1	32.0	32.1	32.2	32.4	33.5	31.9	32.4	0.4	24
10	32.6	33.0	33.2	33.3	33.1	33.2	33.6	33.9	34.1	33.6	33.2	33.2	33.0	33.1	32.7	32.7	32.6	32.6	32.8	32.5	32.5	32.5	32.4	32.5	34.1	32.4	33.0	0.5	24
11	32.5	32.3	32.4	32.3	32.2	32.3	32.4	32.5	32.5	32.6	32.8	32.7	32.7	32.8	32.7	32.8	32.6	32.5	32.4	32.5	32.4	32.6	32.4	32.4	32.8	32.2	32.5	0.2	24
12	32.3	32.4	32.4	32.4	32.4	32.6	34.6	33.7	35.3	36.6	39.5	40.8	36.6	33.4	32.8	32.4	32.3	32.4	32.1	32.2	32.2	32.2	32.0	32.2	40.8	32.0	33.7	2.4	24
13	32.3	32.5	32.9	32.9	33.4	33.6	33.9	34.1	34.1	33.9	33.3	33.1	32.9	32.7	33.0	32.9	32.8	32.9	32.7	32.7	32.7	32.9	32.8	32.7	34.1	32.3	33.1	0.5	24
14	32.6	32.9	33.0	32.8	32.9	33.2	33.2	33.3	33.2	33.3	33.4	33.6	33.4	33.5	33.1	33.2	33.1	33.3	33.1	33.2	33.3	33.5	33.6	36.1	36.1	32.6	33.3	0.6	24
15	41.7	43.7	44.3	42.5	41.6	39.7	40.1	42.6	40.2	34.9	32.9	33.9	42.4	39.6	35.2	39.0	37.4	33.9	32.8	33.9	38.7	43.9	42.2	44.2	44.3	32.8	39.2	3.9	24
16	40.1	38.8	36.2	34.4	33.2	32.2	32.0	31.9	31.9	32.0	32.2	32.3	32.5	32.4	32.4	32.3	32.4	33.4	37.6	40.6	36.9	36.5	37.2	38.9	40.6	31.9	34.6	3.0	24
17	38.8	37.2	37.8	39.4	34.9	33.7	32.5	32.1	33.1	34.6	35.3	33.1	32.3	32.0	31.9	32.0	32.1	32.1	31.9	31.8	31.9	32.0	32.2	32.3	39.4	31.8	33.6	2.4	24
18	32.6	32.8	33.0	33.2	33.4	33.7	34.1	34.4	34.7	34.5	33.7	33.1	33.0	32.9	33.1	34.4	34.9	44.3	51.9	47.0	39.6	35.7	39.3	43.5	51.9	32.6	36.4	5.2	24
19	36.5	33.4	32.7	32.4	32.5	33.6	33.8	33.3	33.1	33.0	33.1	33.1	33.1	33.0	32.6	32.7	32.8	32.9	32.7	32.7	32.8	32.9	33.2	33.7	36.5	32.4	33.2	0.8	24
20	33.8	33.7	33.8	34.0	34.2	34.5	34.4	34.5	33.9	33.3	33.4	33.6	33.5	33.6	33.5	33.4	33.3	33.2	33.0	33.1	33.3	33.7	33.8	33.7	34.5	33.0	33.7	0.4	24
21	33.4	33.3	33.2	33.2	33.5	33.8	34.2	34.2	34.2	33.8	32.4	32.6	32.6	32.5	32.3	32.4	32.3	32.4	32.4	32.3	32.4	32.2	32.2	32.0	34.2	32.0	32.9	0.7	24
22	32.2	32.1	32.1	32.1	32.1	32.0	32.2	32.3	32.3	32.4	32.3	32.4	32.5	32.5	32.5	32.6	32.4	32.4	32.3	32.3	32.1	32.2	32.1	32.1	32.6	32.0	32.3	0.2	24
23	32.2	32.3	32.1	32.1	32.3	32.1	32.3	32.5	32.4	32.7	32.6	32.7	32.8	32.8	32.4	32.5	32.5	32.4	32.5	32.4	32.3	32.4	32.5	32.4	32.8	32.1	32.4	0.2	24
24	32.4	32.4	32.4	32.3	32.4	32.4	32.5	32.5	32.3	32.5	32.4	32.4	32.4	32.4	32.4	32.6	32.5	32.6	32.3	32.5	32.3	32.4	32.4	32.5	32.6	32.3	32.4	0.1	24
25	32.5	32.8	33.1	33.2	33.3	33.2	33.4	33.9	34.3	35.1	36.1	35.6	37.5	37.7	41.8	42.8	42.3	38.4	34.2	33.6	34.4	34.3	35.4	33.9	42.8	32.5	35.5	3.0	24
26	34.0	33.6	33.7	33.2	33.1	41.0	49.6	47.8	46.1	45.6	45.8	45.0	38.5	35.5	34.0	32.4	31.9	31.7	32.2	34.5	34.8	33.6	34.8	35.5	49.6	31.7	37.4	5.8	24
27	33.5	32.5	32.2	32.3	32.4	32.5	32.7	32.8	32.9	32.7	32.5	32.7	32.3	32.4	32.4	32.4	32.4	32.1	32.0	32.1	32.0	32.2	32.1	32.5	33.5	32.0	32.4	0.3	24
28	32.6	32.7	32.9	33.1	33.3	33.4	33.8	34.2	34.3	34.1	33.4	33.4	33.6	33.7	33.5	33.1	33.1	33.0	32.9	32.7	32.9	32.8	32.7	32.8	34.3	32.6	33.2	0.5	24
29	32.9	32.6	32.5	32.6	32.7	32.6	32.9	33.0	32.9	32.9	33.0	33.0	33.1	33.9	34.0	33.6	33.7	37.2	37.7	38.9	35.2	33.8	33.7	33.6	38.9	32.5	33.8	1.7	24
30	33.6	35.1	41.1	53.0	58.2	56.3	45.8	38.8	34.8	33.0	32.4	32.2	32.3	32.3	32.3	32.5	32.4	32.4	32.0	32.0	32.0	31.9	32.0	32.1	58.2	31.9	36.7	8.2	24
31																													
最大値	41.7	43.7	44.3	53.0	58.2	56.3	49.6	47.8	46.1	45.6	45.8	45.0	42.9	44.0	48.1	46.8	48.7	54.8	54.9	47.0	39.6	43.9	42.2	44.2	58.2		39.6		
最小値	31.9	31.9	32.1	32.1	32.1	32.0	32.0	31.9	31.9	32.0	32.2	32.2	32.2	32.0	31.9	32.0	31.9	31.7	31.9	31.8	31.9	31.9	32.0	32.0		31.7	32.3		
平均値	33.8	33.6	33.8	34.3	34.2	34.4	34.6	34.5	34.3	34.2	34.2	34.0	34.0	33.8	33.9	34.0	33.9	34.4	34.4	34.0	33.6	33.6	33.5	33.9			34.0		
標準偏差	2.5	2.4	2.8	4.2	4.8	4.6	4.0	3.4	2.9	2.7	3.1	2.9	2.8	2.5	3.3	3.3	3.5	4.6	5.4	3.5	2.0	2.4	2.3	3.1				3.4	
測定時間	30	30	30	30	30	30	30	30	30	30	30	30	30	30	30	30	30	30	30	30	30	30	30	30					720

有効測定日数	測定時間	欠測時間数	測定値合計	1時間値の最大値	1時間値の最小値	平均値	日平均値の最大値	日平均値の最小値	*:有効測定日非対象値	局番/項目ｺｰﾄﾞ
30	720	0	24506.7	58.2	31.7	34.0	39.6	32.3	***:欠測	01002/01

測定値ランク	0|5	6|10	11|15	16|20	21|25	26|30	31|35	36|40	41|45	46|50	51|55	56|60	61|65	66|70	71|75	76|80	81|85	86|90	91|95	96|100	101以上	TOTAL
時間数	0	0	0	0	0	0	629	54	24	7	4	2	0	0	0	0	0	0	0	0	0	720
出現割合(%)	0	0	0	0	0	0	87.361	7.500	3.333	0.972	0.556	0.278	0	0	0	0	0	0	0	0	0	100

吉坂 放射線測定所　　2023年05月　　単位：nGy／h

時刻／日	1	2	3	4	5	6	7	8	9	10	11	12	13	14	15	16	17	18	19	20	21	22	23	24	最大値	最小値	平均値	標準偏差	測定時間
1	32.2	32.5	32.7	32.7	32.8	33.1	33.4	33.5	33.7	33.4	33.2	33.4	33.1	32.5	33.2	33.6	32.6	32.5	32.3	32.1	33.4	33.6	32.6	32.5	33.7	32.1	32.9	0.5	24
2	32.3	32.3	32.4	32.5	32.6	32.7	32.9	33.1	32.5	32.5	32.5	32.4	32.5	32.3	32.5	32.5	32.5	32.4	32.0	31.9	32.1	32.4	32.2	32.4	33.1	31.9	32.4	0.3	24
3	32.4	32.8	32.8	33.2	33.2	33.1	33.5	33.6	33.5	33.1	33.3	33.2	33.0	32.7	33.0	32.9	33.0	32.9	32.8	32.6	32.5	32.7	33.0	32.9	33.6	32.4	33.0	0.3	24
4	32.9	33.0	32.9	32.9	32.8	32.8	33.1	32.9	33.0	33.1	33.2	33.4	33.4	33.3	33.4	33.4	33.5	33.1	33.0	32.8	32.9	32.8	32.8	32.7	33.5	32.7	33.0	0.2	24
5	32.8	32.9	32.7	32.6	32.7	32.6	33.0	33.0	32.9	33.0	33.1	33.0	32.9	32.9	33.1	33.1	32.8	32.8	32.7	32.7	32.6	32.8	32.8	32.7	33.1	32.6	32.8	0.2	24
6	32.6	32.6	32.7	32.4	32.6	32.6	32.8	32.7	32.8	33.0	32.8	32.9	32.8	33.0	32.9	32.9	36.8	42.9	42.1	39.7	35.3	35.8	35.3	35.4	42.9	32.4	34.5	3.0	24
7	37.2	43.4	51.5	55.7	54.2	49.6	42.4	41.5	40.4	44.1	48.5	46.3	46.2	44.1	44.4	44.8	42.6	43.1	43.8	44.5	45.9	45.6	43.9	43.2	55.7	37.2	45.3	4.2	24
8	43.8	44.8	51.6	51.9	51.1	55.9	47.2	37.4	33.1	34.3	32.7	33.3	34.3	32.9	32.1	31.7	31.6	31.7	31.6	31.5	31.5	31.6	31.9	31.7	55.9	31.5	37.5	8.2	24
9	31.7	31.6	31.5	31.6	31.9	32.3	32.3	32.4	31.9	32.1	31.8	31.9	32.0	32.0	32.1	31.9	32.0	31.8	31.6	31.7	31.7	31.7	31.9	31.9	32.4	31.5	31.9	0.2	24
10	32.1	32.3	32.5	32.5	32.7	32.8	33.4	33.3	33.6	33.1	33.0	32.8	32.7	32.5	32.5	32.5	32.3	32.4	32.5	32.3	32.3	32.1	32.2	32.1	33.6	32.1	32.6	0.4	24
11	32.2	32.2	32.4	32.6	32.6	32.8	33.0	33.1	32.3	32.2	32.3	32.2	32.3	32.2	32.2	32.2	32.4	32.1	32.0	32.0	32.1	32.1	32.0	32.1	33.1	32.0	32.3	0.3	24
12	32.4	32.6	32.7	32.9	33.2	33.2	33.5	33.4	33.2	33.1	33.2	32.9	32.9	32.9	32.9	32.8	32.8	32.7	32.3	32.5	32.6	32.5	32.8	32.8	33.5	32.3	32.9	0.3	24
13	33.0	32.9	33.1	33.3	33.3	33.3	33.6	33.7	33.9	34.1	33.7	33.5	33.4	33.4	33.3	35.0	36.5	36.8	38.2	38.4	37.8	37.1	34.5	34.6	38.4	32.9	34.6	1.8	24
14	35.7	34.9	33.7	33.3	32.9	34.0	36.3	36.2	34.0	33.1	33.2	32.8	32.4	32.2	32.3	32.3	32.2	32.1	32.3	32.6	33.6	33.2	33.8	33.8	36.3	32.1	33.5	1.2	24
15	33.8	33.8	34.1	33.9	33.6	33.6	33.7	33.9	33.3	33.2	33.1	33.2	33.2	32.8	32.8	32.9	32.8	32.6	32.5	32.4	32.5	32.5	32.7	32.8	34.1	32.4	33.2	0.5	24
16	33.1	33.1	33.3	33.3	33.5	33.7	33.5	33.4	33.8	34.2	34.1	33.4	33.3	33.3	33.2	33.1	33.0	33.0	32.8	32.9	32.8	33.2	33.4	33.7	34.2	32.8	33.3	0.4	24
17	34.0	34.1	34.0	34.3	34.3	34.7	35.1	35.5	35.8	35.7	35.5	34.9	34.6	34.5	34.2	34.3	34.2	34.0	34.1	33.8	33.6	33.6	33.9	34.2	35.8	33.6	34.5	0.6	24
18	34.5	34.7	35.0	35.0	35.4	35.6	35.8	36.3	36.4	36.1	35.0	33.9	33.7	33.4	33.1	33.2	33.0	33.1	32.8	32.8	33.0	33.0	33.1	33.5	36.4	32.8	34.2	1.2	24
19	35.2	36.1	35.3	34.0	34.4	36.9	41.4	40.7	39.4	42.2	43.4	40.2	41.6	42.9	36.5	34.0	32.7	32.4	32.1	32.1	32.0	32.4	32.3	32.7	43.4	32.0	36.4	4.0	24
20	32.9	33.0	33.8	32.9	32.3	32.5	32.5	32.6	32.6	32.7	33.0	32.6	32.2	32.2	32.3	32.3	32.3	32.5	32.5	32.4	32.4	32.4	32.5	32.6	33.8	32.2	32.6	0.3	24
21	32.8	33.0	33.6	33.6	33.3	33.1	33.2	33.4	33.6	33.2	33.1	33.1	33.1	33.1	33.0	33.0	32.8	32.8	32.7	32.7	32.7	32.9	33.1	33.1	33.6	32.7	33.1	0.3	24
22	33.1	33.2	33.2	32.9	32.4	32.7	33.0	33.1	33.2	33.2	33.0	32.9	32.7	32.6	32.5	32.3	32.5	33.6	35.4	43.7	42.0	39.7	36.8	36.6	43.7	32.3	34.4	3.1	24
23	35.8	35.2	36.6	34.8	36.4	38.1	37.5	34.6	32.7	32.5	32.3	32.3	32.4	32.4	32.4	32.3	32.3	32.2	32.2	32.2	32.2	31.9	37.4	42.3	42.3	31.9	34.2	2.7	24
24	36.9	33.5	33.0	33.1	32.5	33.3	32.2	31.7	31.4	31.5	31.7	31.9	31.8	31.9	32.0	31.9	31.9	31.8	31.7	31.5	31.5	31.6	31.9	32.0	36.9	31.4	32.3	1.2	24
25	32.2	32.3	32.4	32.5	32.7	32.7	32.9	32.8	32.8	33.0	33.3	33.1	33.2	33.0	33.0	32.9	33.6	35.3	37.8	36.6	33.5	32.5	31.9	31.9	37.8	31.9	33.2	1.4	24
26	31.9	32.0	31.8	32.0	31.9	32.0	32.1	32.2	32.5	32.3	32.4	32.5	32.3	32.3	32.5	32.4	32.3	32.5	32.6	32.5	32.6	32.6	32.8	32.9	32.9	31.8	32.3	0.3	24
27	32.7	32.7	32.6	32.6	32.6	33.1	33.5	33.4	33.0	32.8	32.9	33.0	33.2	33.3	33.1	33.1	33.1	33.2	33.2	33.0	32.9	33.0	33.0	33.0	33.5	32.6	33.0	0.2	24
28	33.0	33.2	32.8	32.8	33.0	32.9	32.9	32.9	32.7	32.5	32.6	32.7	32.6	32.7	32.5	32.6	32.8	32.9	33.1	32.7	32.9	33.7	39.5	39.4	39.5	32.5	33.4	1.9	24
	34.5	33.3	33.1	33.4	35.7	41.6	41.3	37.7	39.9	40.3	41.8	40.2	39.6	40.2	40.0	42.5	49.8	56.0	56.2	58.9	52.5	47.3	45.7	44.6	58.9	33.1	42.8	7.4	24
	46.0	41.6	38.1	35.9	33.6	33.0	33.1	32.4	32.0	31.8	32.0	32.3	32.4	32.2	32.2	32.3	32.1	32.1	32.2	32.1	32.1	32.1	32.2	32.2	46.0	31.8	33.7	3.5	24
	32.4	32.6	32.7	33.0	32.9	32.6	33.1	32.6	32.3	32.1	32.3	32.3	32.4	32.4	32.4	32.4	32.3	32.2	31.9	31.8	32.0	32.0	32.3	32.5	33.1	31.8	32.4	0.3	24
最大値	46.0	44.8	51.6	55.7	54.2	55.9	47.2	41.5	40.4	44.1	48.5	46.3	46.2	44.1	44.4	44.8	49.8	56.0	56.2	58.9	52.5	47.3	45.7	44.6	58.9		45.3		
最小値	31.7	31.6	31.5	31.6	31.9	32.0	32.1	31.7	31.4	31.5	31.7	31.9	31.8	31.9	32.0	31.7	31.6	31.7	31.6	31.5	31.5	31.6	31.9	31.7		31.4	31.9		
平均値	34.1	34.1	34.5	34.5	34.5	34.9	34.7	34.2	33.8	34.0	34.1	33.8	33.8	33.7	33.5	33.5	33.8	34.2	34.4	34.6	34.2	34.0	34.1	34.2			34.1		
標準偏差	3.2	3.2	4.7	5.2	5.0	5.2	3.6	2.4	2.3	2.9	3.7	3.0	3.1	3.0	2.5	2.8	3.6	4.9	5.0	5.6	4.6	3.7	3.4	3.4				3.8	
測定時間	31	31	31	31	31	31	31	31	31	31	31	31	31	31	31	31	31	31	31	31	31	31	31	31					744

有効測定日数	測定時間	欠測時間数	測定値合計	1時間値の最大値	1時間値の最小値	平均値	日平均値の最大値	日平均値の最小値	*:有効測定日非対象値	局番/項目ｺｰﾄﾞ
31	744	0	25396.5	58.9	31.4	34.1	45.3	31.9	***:欠測	01002/01

測定値ランク	0|5	6|10	11|15	16|20	21|25	26|30	31|35	36|40	41|45	46|50	51|55	56|60	61|65	66|70	71|75	76|80	81|85	86|90	91|95	96|100	101以上	TOTAL
時間数	0	0	0	0	0	0	648	43	34	8	9	2	0	0	0	0	0	0	0	0	0	744
出現割合(%)	0	0	0	0	0	0	87.097	5.780	4.570	1.075	1.210	0.269	0	0	0	0	0	0	0	0	0	100

吉坂 放射線測定所　　2023年06月　　単位：nGy／h

時刻／日	1	2	3	4	5	6	7	8	9	10	11	12	13	14	15	16	17	18	19	20	21	22	23	24	最大値	最小値	平均値	標準偏差	測定時間
1	32.5	32.7	32.9	33.0	33.3	33.4	33.6	33.7	33.9	33.8	33.0	33.1	32.9	32.9	33.1	33.2	33.1	33.2	33.2	33.5	33.9	34.9	36.7	38.0	38.0	32.5	33.6	1.2	24
2	36.6	35.7	35.1	34.3	35.8	37.1	38.1	38.5	38.0	38.2	38.7	42.4	42.2	38.0	37.1	35.2	34.7	39.1	43.5	44.4	36.2	33.2	32.7	32.6	44.4	32.6	37.4	3.2	24
3	33.0	32.9	33.1	33.1	32.3	32.1	32.1	32.4	32.5	32.2	32.3	32.4	32.4	32.4	32.7	32.7	32.9	32.5	32.2	32.2	32.2	32.4	32.4	32.4	33.1	32.1	32.5	0.3	24
4	32.7	32.7	33.2	33.1	33.4	33.6	33.7	33.8	34.0	34.2	34.1	34.0	33.9	33.7	33.2	33.0	32.9	32.8	32.7	32.7	32.7	32.8	32.9	32.9	34.2	32.7	33.3	0.5	24
5	32.8	32.9	33.2	33.5	33.9	33.9	34.3	34.4	34.4	34.2	34.1	33.6	33.4	33.4	33.2	33.2	33.2	32.9	32.9	32.9	32.9	32.9	33.0	33.3	34.4	32.8	33.4	0.5	24
6	33.5	33.8	33.9	34.2	34.5	34.7	35.5	35.6	35.7	35.7	34.7	33.8	35.0	36.8	36.6	37.3	35.9	34.4	33.6	33.5	33.5	33.7	34.2	34.8	37.3	33.5	34.8	1.1	24
7	34.7	34.3	34.2	34.3	34.4	34.4	34.4	34.4	34.1	34.0	33.9	33.8	33.9	33.7	33.6	33.7	33.5	33.5	33.4	33.4	33.4	33.5	33.6	34.0	34.7	33.4	33.9	0.4	24
8	34.0	34.4	34.4	34.8	35.2	35.5	35.9	36.2	36.6	36.7	36.3	36.3	36.5	36.5	36.7	38.9	39.9	41.9	41.5	40.5	38.2	36.5	40.8	43.8	43.8	34.0	37.4	2.7	24
9	50.1	49.9	40.3	38.0	40.4	43.7	37.9	34.3	33.4	33.2	33.3	33.5	33.3	33.1	33.3	33.2	32.9	32.7	32.7	32.6	32.8	32.8	32.9	32.8	50.1	32.6	36.0	5.3	24
10	32.9	33.0	33.4	33.7	34.1	34.4	34.4	34.8	35.0	35.1	34.9	34.9	34.9	34.5	34.2	33.7	34.1	34.2	33.9	33.6	33.3	33.3	33.4	33.4	35.1	32.9	34.0	0.7	24
11	34.0	34.1	34.9	35.2	34.4	34.8	34.6	34.1	34.2	35.4	37.5	35.8	33.6	32.8	32.4	32.4	32.4	32.4	32.4	32.7	32.8	33.0	33.1	33.3	37.5	32.4	33.8	1.3	24
12	33.7	33.7	34.3	35.1	34.5	35.2	40.0	43.5	44.1	42.3	37.9	35.2	34.5	34.5	34.3	34.4	34.2	34.6	35.0	34.6	34.6	35.0	35.6	35.8	44.1	33.7	36.1	3.1	24
13	36.0	36.1	36.1	35.6	35.3	35.5	35.4	35.3	34.6	33.7	33.4	33.2	33.1	32.9	33.0	33.0	40.9	49.4	44.3	36.4	33.7	33.3	33.3	33.3	49.4	32.9	35.7	3.9	24
14	33.5	33.9	35.9	38.2	38.2	38.0	39.1	37.1	35.3	34.4	33.9	33.6	33.5	33.6	33.8	34.1	33.1	32.8	32.6	33.1	33.1	33.2	33.5	34.4	39.1	32.6	34.7	2.0	24
15	34.2	34.2	34.3	34.7	34.8	35.1	34.2	34.1	33.6	33.5	33.1	32.7	32.6	32.8	33.4	33.8	33.0	32.3	31.8	32.3	33.4	45.8	53.1	38.7	53.1	31.8	35.1	4.7	24
16	33.5	32.1	31.9	33.0	36.4	33.8	37.3	35.2	32.7	32.5	31.8	31.8	31.8	32.1	32.0	31.9	31.8	31.8	31.6	31.6	31.5	31.6	31.9	32.0	37.3	31.5	32.7	1.6	24
17	32.4	32.3	32.5	32.3	32.4	32.5	32.7	33.1	33.6	33.3	33.3	33.4	32.8	32.9	32.7	32.6	32.8	32.5	32.3	32.3	32.3	32.6	32.8	33.0	33.6	32.3	32.7	0.4	24
18	33.2	33.5	33.6	33.6	33.8	34.2	34.6	35.4	35.5	35.6	35.7	35.3	35.0	34.5	33.6	33.4	33.4	33.2	32.9	32.9	32.8	32.9	33.0	32.9	35.7	32.8	33.9	1.0	24
19	32.9	33.1	33.0	33.4	33.4	33.4	33.7	33.8	33.2	32.5	32.5	32.4	32.5	32.7	32.6	32.6	32.4	32.3	32.2	32.1	32.0	32.1	32.1	32.4	33.8	32.0	32.7	0.5	24
20	32.5	32.5	32.5	32.5	32.7	32.8	33.1	33.0	32.9	33.0	33.0	33.0	33.0	33.0	33.2	33.1	33.2	33.0	33.0	32.9	32.7	32.9	32.8	32.8	33.2	32.5	32.9	0.2	24
21	32.8	32.8	32.9	32.9	32.7	32.7	32.7	32.8	32.8	32.7	32.8	33.0	33.0	33.0	33.5	33.3	33.0	32.8	32.8	32.8	36.0	34.8	33.2	32.9	36.0	32.7	33.1	0.8	24
22	33.1	33.2	33.7	40.6	43.1	49.5	50.5	45.9	40.3	34.5	38.7	42.1	37.6	33.7	32.6	32.0	32.2	32.1	34.3	34.2	34.7	35.1	34.2	32.9	50.5	32.0	37.1	5.5	24
23	32.7	32.8	32.8	33.1	34.4	34.3	33.9	33.6	33.5	33.2	32.8	32.9	33.0	35.0	37.2	34.5	33.3	33.2	33.7	33.3	32.8	32.6	32.7	33.0	37.2	32.6	33.5	1.0	24
24	33.2	33.0	33.2	32.6	33.2	32.8	33.1	33.3	32.9	32.5	32.7	32.4	32.5	32.2	32.3	32.1	32.1	31.9	32.1	32.0	32.1	32.0	32.1	32.2	33.3	31.9	32.5	0.5	24
25	32.3	32.4	32.5	32.7	33.0	33.5	33.7	33.5	33.1	33.2	33.4	33.2	32.8	32.7	32.5	32.2	32.2	32.2	32.4	32.3	32.4	32.6	32.8	33.4	33.7	32.2	32.8	0.5	24
26	33.5	33.7	34.0	34.4	34.6	34.8	35.4	35.9	35.9	***	***	***	***	***	***	***	35.5	35.2	35.7	37.3	38.5	37.5	36.1	35.1	38.5	33.5	35.5	1.4	17
27	34.6	34.0	34.0	34.0	33.9	34.3	34.4	34.3	33.8	***	***	***	***	***	***	32.4	32.3	32.4	32.4	32.5	32.6	32.7	32.9	33.7	34.6	32.3	33.4	0.9	18
28	33.4	33.6	33.7	33.5	33.5	33.5	33.5	33.8	33.3	33.0	32.9	32.6	32.5	32.4	34.6	41.8	36.8	37.3	35.4	33.3	32.9	38.6	36.2	33.5	41.8	32.4	34.4	2.3	24
29	32.6	32.1	31.9	32.0	32.1	31.9	32.6	33.1	33.2	33.1	33.1	32.8	35.3	53.1	41.6	34.9	33.6	44.4	47.9	38.2	34.2	35.1	37.4	34.9	53.1	31.9	35.9	5.5	24
30	34.2	34.5	35.2	35.0	35.0	33.8	32.8	32.2	32.3	32.2	32.2	32.1	32.1	33.0	32.9	34.9	35.7	35.7	34.7	34.0	34.5	35.3	39.2	38.9	39.2	32.1	34.3	1.9	24
31																													
最大値	50.1	49.9	40.3	40.6	43.1	49.5	50.5	45.9	44.1	42.3	38.7	42.4	42.2	53.1	41.6	41.8	40.9	49.4	47.9	44.4	38.5	45.8	53.1	43.8	53.1		37.4		
最小値	32.3	32.1	31.9	32.0	32.1	31.9	32.1	32.2	32.3	32.2	31.8	31.8	31.8	32.1	32.0	31.9	31.8	31.8	31.6	31.6	31.5	31.6	31.9	32.0		31.5	32.5		
平均値	34.0	34.0	33.9	34.2	34.6	35.0	35.2	35.0	34.6	34.2	34.1	34.1	33.9	34.4	34.0	33.9	33.9	34.6	34.6	34.0	33.6	34.2	34.7	34.2			34.3		
標準偏差	3.2	3.2	1.6	1.9	2.3	3.5	3.5	3.0	2.5	2.1	2.0	2.5	2.1	4.0	2.1	2.2	2.1	4.1	4.1	2.8	1.7	2.7	4.1	2.5				2.8	
測定時間	30	30	30	30	30	30	30	30	30	28	28	28	28	28	28	29	30	30	30	30	30	30	30	30					707

有効測定日数	測定時間	欠測時間数	測定値合計	1時間値の最大値	1時間値の最小値	平均値	日平均値の最大値	日平均値の最小値	*:有効測定日非対象値	局番/項目ｺｰﾄﾞ
30	707	13	24251.9	53.1	31.5	34.3	37.4	32.5	***:欠測	01002/01

測定値ランク	0|5	6|10	11|15	16|20	21|25	26|30	31|35	36|40	41|45	46|50	51|55	56|60	61|65	66|70	71|75	76|80	81|85	86|90	91|95	96|100	101以上	TOTAL
時間数	0	0	0	0	0	0	613	67	19	6	2	0	0	0	0	0	0	0	0	0	0	707
出現割合(%)	0	0	0	0	0	0	86.704	9.477	2.687	0.849	0.283	0	0	0	0	0	0	0	0	0	0	100

倉梯 放射線測定所　　2023年04月　　単位：nGy／h

時刻／日	1	2	3	4	5	6	7	8	9	10	11	12	13	14	15	16	17	18	19	20	21	22	23	24	最大値	最小値	平均値	標準偏差	測定時間
1	32.9	33.0	33.1	33.2	33.3	33.4	33.5	33.5	33.8	33.3	33.5	33.3	33.2	33.4	33.2	33.3	33.1	32.7	32.2	32.3	32.2	32.1	32.3	32.3	33.8	32.1	33.0	0.5	24
2	32.4	32.3	32.5	32.4	32.4	32.4	32.5	32.1	32.3	32.5	32.4	32.2	32.3	32.1	32.1	32.1	32.1	32.0	31.8	31.9	31.9	31.9	31.9	32.2	32.5	31.8	32.2	0.2	24
3	32.4	32.4	31.9	31.9	31.8	31.9	31.8	32.0	32.0	32.1	32.1	32.2	32.2	32.1	32.2	32.1	32.2	32.0	32.0	31.9	31.9	31.9	31.9	32.1	32.4	31.8	32.0	0.2	24
4	32.3	32.4	32.3	32.5	32.7	32.9	33.0	33.3	33.9	33.6	33.7	33.3	33.6	33.6	33.4	33.1	33.0	33.0	33.0	33.1	32.7	32.3	32.3	32.2	33.9	32.2	33.0	0.5	24
5	32.4	32.2	32.6	32.9	32.8	33.0	32.9	32.4	32.4	32.3	32.5	32.3	32.4	32.7	33.6	33.1	34.1	36.2	36.8	36.7	36.5	35.6	33.9	34.5	36.8	32.2	33.6	1.6	24
6	34.8	34.2	35.1	36.4	33.8	32.2	31.9	31.9	32.0	32.2	32.4	32.4	32.3	32.3	32.5	32.4	32.4	32.5	32.2	32.7	32.8	32.4	32.2	32.2	36.4	31.9	32.8	1.2	24
7	32.2	32.3	32.4	32.7	33.2	35.6	37.5	38.2	38.6	38.3	38.7	41.5	43.5	43.9	44.8	47.3	51.0	53.1	48.1	36.8	32.8	31.9	31.5	31.7	53.1	31.5	38.7	6.6	24
8	31.8	31.9	31.8	32.0	32.2	32.0	32.3	32.3	32.9	34.3	37.6	37.0	34.6	35.1	35.9	35.2	34.9	34.9	32.8	32.1	34.2	35.3	32.7	32.0	37.6	31.8	33.7	1.8	24
9	31.8	32.0	32.0	32.2	32.6	32.6	32.8	33.1	32.6	32.0	31.9	32.1	32.2	32.1	32.3	32.3	32.3	32.1	31.9	31.9	31.9	31.9	32.2	32.3	33.1	31.8	32.2	0.3	24
10	32.5	32.7	32.9	33.3	33.4	33.6	33.8	33.8	33.8	32.9	33.0	32.8	32.8	32.9	32.8	32.5	32.4	32.7	32.6	32.4	32.1	31.9	31.9	32.0	33.8	31.9	32.8	0.6	24
11	31.9	31.9	31.8	31.7	31.8	31.8	31.8	32.0	32.3	32.5	32.5	32.5	32.4	32.6	32.4	32.5	32.5	32.3	32.2	32.1	32.1	32.1	32.0	32.0	32.6	31.7	32.2	0.3	24
12	32.0	32.0	32.0	31.9	32.0	32.3	33.3	32.8	34.5	36.8	39.4	39.6	35.5	32.8	32.2	32.1	32.2	31.9	31.8	31.7	31.8	31.7	31.9	32.0	39.6	31.7	33.2	2.3	24
13	32.0	32.2	32.2	32.3	32.5	32.8	32.8	33.2	33.8	34.0	33.3	33.1	33.1	32.9	32.9	33.1	32.8	32.8	32.7	32.5	32.5	32.6	32.6	32.6	34.0	32.0	32.8	0.5	24
14	32.6	32.6	32.7	32.8	32.7	32.8	32.9	33.1	32.6	32.6	33.1	33.2	33.3	33.2	32.9	32.9	32.8	32.8	32.9	32.8	33.3	33.6	33.9	36.0	36.0	32.6	33.1	0.7	24
15	41.8	43.4	43.0	42.3	40.9	39.8	40.2	42.4	39.4	34.2	32.9	33.8	41.9	38.3	35.2	39.0	35.6	32.8	32.1	33.2	37.3	41.7	39.0	39.3	43.4	32.1	38.3	3.7	24
16	36.4	34.1	33.1	33.9	33.2	31.7	31.5	31.6	31.7	31.8	32.0	31.9	32.0	32.2	32.2	32.3	32.2	34.0	38.3	37.5	35.5	35.9	37.0	37.3	38.3	31.5	33.7	2.2	24
17	37.5	35.4	34.8	34.9	33.2	32.3	31.8	31.4	33.0	35.8	33.0	32.1	32.0	31.9	32.0	32.1	32.1	31.9	31.7	31.6	31.6	31.8	31.9	32.0	37.5	31.4	32.8	1.6	24
18	32.3	32.5	32.6	32.8	33.0	33.3	33.7	34.2	34.5	34.4	33.1	32.8	32.5	32.8	32.9	33.2	34.2	46.5	57.0	53.5	39.9	34.0	36.8	41.7	57.0	32.3	36.4	6.7	24
19	35.5	32.9	32.1	32.1	32.2	32.7	32.7	32.9	33.0	32.9	32.9	32.8	33.0	33.1	33.0	32.9	32.8	32.8	32.6	32.7	33.3	33.7	33.5	33.4	35.5	32.1	33.0	0.7	24
20	33.6	33.5	33.7	33.9	33.8	34.1	34.2	34.1	33.3	33.2	33.4	33.3	33.1	33.4	33.5	33.5	33.3	33.3	33.1	33.4	33.8	33.2	33.2	33.0	34.2	33.0	33.5	0.3	24
21	32.7	33.1	33.0	33.1	33.4	33.6	33.6	33.8	33.9	33.7	32.3	32.3	32.4	32.1	32.1	32.0	32.1	32.1	31.9	31.9	31.8	31.8	31.6	31.6	33.9	31.6	32.6	0.8	24
22	31.7	31.6	31.8	31.7	31.7	31.6	31.6	31.6	31.8	32.1	32.1	32.3	32.3	32.2	32.4	32.2	32.3	32.0	31.7	31.7	31.9	31.8	31.7	31.7	32.4	31.6	31.9	0.3	24
23	31.8	31.8	31.7	31.7	31.7	31.7	31.7	31.9	32.0	32.1	32.4	32.4	32.3	32.5	32.4	32.4	32.4	32.2	31.9	31.9	31.9	31.8	31.9	31.9	32.5	31.7	32.0	0.3	24
24	32.0	32.0	31.9	31.9	32.0	31.9	31.8	31.9	31.9	31.9	32.0	32.2	32.0	32.1	32.1	32.1	32.0	32.1	32.0	32.0	32.0	32.2	32.2	32.2	32.2	31.8	32.0	0.1	24
25	32.2	32.2	32.3	32.4	32.5	32.7	32.8	33.9	34.3	34.7	35.0	35.2	38.0	39.1	46.3	43.4	41.0	36.3	33.1	32.5	32.8	33.8	34.9	33.4	46.3	32.2	35.2	3.8	24
26	34.2	33.2	33.7	32.9	32.9	40.3	47.5	45.9	44.1	45.4	46.4	44.3	37.3	34.4	33.2	31.9	31.3	31.0	31.4	33.9	33.7	32.1	35.7	36.7	47.5	31.0	36.8	5.6	24
27	33.3	32.0	31.6	31.6	31.7	32.2	32.3	32.5	32.6	32.3	32.3	32.4	32.3	32.5	32.5	32.4	32.3	32.3	32.0	31.9	31.9	32.0	32.0	32.2	33.3	31.6	32.2	0.4	24
28	32.3	32.5	32.5	32.8	32.8	33.1	33.2	33.6	34.0	33.4	33.2	33.4	33.3	33.4	33.2	32.9	33.0	32.8	32.6	32.6	32.7	32.6	32.4	32.1	34.0	32.1	32.9	0.5	24
29	32.3	32.3	32.1	32.1	32.1	32.2	32.5	32.1	32.5	32.7	32.7	32.6	33.1	33.6	33.8	33.7	34.1	37.8	39.4	38.9	34.5	33.2	33.5	33.5	39.4	32.1	33.6	2.1	24
30	33.5	35.2	40.9	51.9	56.6	53.6	44.9	38.1	33.7	32.4	32.2	32.1	32.1	32.2	32.4	32.4	32.5	32.3	32.2	32.1	32.0	32.0	31.9	32.1	56.6	31.9	36.3	7.6	24
31																													
最大値	41.8	43.4	43.0	51.9	56.6	53.6	47.5	45.9	44.1	45.4	46.4	44.3	43.5	43.9	46.3	47.3	51.0	53.1	57.0	53.5	39.9	41.7	39.0	41.7	57.0		38.7		
最小値	31.7	31.6	31.6	31.6	31.7	31.6	31.5	31.4	31.7	31.8	31.9	31.9	32.0	31.9	32.0	31.9	31.3	31.0	31.4	31.6	31.6	31.7	31.5	31.6		31.0	31.9		
平均値	33.2	33.0	33.2	33.7	33.7	33.9	34.0	33.9	33.8	33.7	33.8	33.8	33.8	33.6	33.8	33.8	33.7	34.1	34.2	33.7	33.2	33.0	33.1	33.3			33.6		
標準偏差	2.2	2.2	2.5	4.0	4.6	4.2	3.8	3.3	2.6	2.7	3.0	3.0	2.8	2.6	3.3	3.5	3.7	4.6	5.5	4.2	1.9	2.0	1.8	2.5				3.3	
測定時間	30	30	30	30	30	30	30	30	30	30	30	30	30	30	30	30	30	30	30	30	30	30	30	30					720

有効測定日数	測定時間	欠測時間数	測定値合計	1時間値の最大値	1時間値の最小値	平均値	日平均値の最大値	日平均値の最小値	*:有効測定日非対象値	局番/項目ｺｰﾄﾞ
30	720	0	24206.5	57.0	31.0	33.6	38.7	31.9	***:欠測	01003/01

測定値ランク	0|5	6|10	11|15	16|20	21|25	26|30	31|35	36|40	41|45	46|50	51|55	56|60	61|65	66|70	71|75	76|80	81|85	86|90	91|95	96|100	101以上	TOTAL
時間数	0	0	0	0	0	0	644	45	18	6	5	2	0	0	0	0	0	0	0	0	0	720
出現割合(%)	0	0	0	0	0	0	89.444	6.250	2.500	0.833	0.694	0.278	0	0	0	0	0	0	0	0	0	100

倉梯 放射線測定所　　2023年05月　　単位：nGy／h

時刻／日	1	2	3	4	5	6	7	8	9	10	11	12	13	14	15	16	17	18	19	20	21	22	23	24	最大値	最小値	平均値	標準偏差	測定時間
1	32.1	32.3	32.3	32.2	32.4	32.6	32.7	33.0	33.3	33.0	33.2	33.3	32.9	32.7	33.0	32.9	32.5	32.3	32.2	32.2	32.1	32.2	32.0	32.1	33.3	32.0	32.6	0.4	24
2	32.1	32.2	32.3	32.3	32.4	32.5	32.7	32.6	32.3	32.2	32.6	32.7	32.7	32.6	32.6	32.6	32.6	32.3	32.2	32.0	32.0	32.0	32.1	32.2	32.7	32.0	32.4	0.2	24
3	32.3	32.4	32.4	32.5	32.7	32.8	33.1	33.5	33.1	32.9	33.0	33.1	32.9	32.9	33.2	32.9	33.0	32.9	32.9	32.9	32.9	33.0	32.9	33.2	33.5	32.3	32.9	0.3	24
4	33.2	33.0	32.8	32.8	32.7	32.8	32.8	32.3	32.7	33.1	33.3	33.3	33.4	33.5	33.4	33.1	33.0	33.0	32.9	32.8	32.9	32.7	32.8	32.6	33.5	32.3	32.9	0.3	24
5	32.8	32.9	32.7	32.6	32.3	32.4	32.3	32.5	32.7	32.8	32.8	32.7	32.3	32.3	32.3	32.2	32.2	32.3	32.0	32.2	32.2	32.1	32.1	32.0	32.9	32.0	32.4	0.3	24
6	32.0	32.0	32.1	31.8	32.0	31.9	32.0	31.9	32.2	32.3	32.4	32.3	32.2	32.3	32.3	32.2	35.6	42.1	41.2	39.4	35.2	37.3	35.6	34.8	42.1	31.8	34.0	3.1	24
7	37.9	43.3	50.1	53.4	52.2	47.5	41.7	41.7	41.2	43.3	45.3	42.2	42.6	41.9	42.5	41.8	40.7	41.7	43.4	45.1	44.5	43.4	42.5	41.9	53.4	37.9	43.8	3.6	24
8	42.4	42.4	47.1	44.0	43.3	45.4	40.5	33.9	31.9	32.8	32.0	32.9	34.2	32.3	31.5	31.0	31.1	31.2	31.1	31.0	31.1	31.3	31.2	31.5	47.1	31.0	35.3	5.6	24
9	31.4	31.3	31.5	31.3	31.6	31.7	32.1	31.9	31.6	31.6	31.9	31.8	31.9	32.1	32.2	32.0	32.0	31.8	31.6	31.6	31.7	31.7	31.6	31.8	32.2	31.3	31.7	0.2	24
10	31.9	31.9	32.1	32.2	32.3	32.5	32.6	33.1	33.7	33.4	32.5	32.7	32.5	32.2	32.4	32.5	32.4	32.1	32.3	32.1	32.2	32.1	32.0	32.0	33.7	31.9	32.4	0.4	24
11	32.0	32.0	32.1	32.4	32.3	32.3	32.5	32.6	32.3	32.1	32.2	32.2	32.4	32.4	32.4	32.4	32.2	32.2	32.1	32.0	31.9	31.9	31.7	31.7	32.6	31.7	32.2	0.2	24
12	31.9	32.2	32.5	32.5	32.5	32.9	32.9	33.2	33.2	33.0	33.4	33.3	33.3	33.3	33.3	33.1	33.0	32.8	32.6	32.5	32.7	32.7	32.8	33.1	33.4	31.9	32.9	0.4	24
13	33.1	33.3	33.4	33.2	33.4	33.5	33.7	33.8	33.9	33.9	33.6	33.5	33.5	36.7	34.9	35.1	36.1	36.8	37.5	38.3	37.9	36.2	34.1	34.7	38.3	33.1	34.8	1.7	24
14	35.8	35.1	34.0	33.6	33.2	34.3	36.1	35.6	33.8	32.9	33.2	32.4	32.2	32.2	32.1	32.0	32.0	31.9	32.0	32.4	33.2	32.7	33.4	33.5	36.1	31.9	33.3	1.3	24
15	33.9	33.1	33.1	33.1	32.7	32.7	33.1	35.8	35.1	33.5	33.3	33.1	32.8	32.6	33.0	33.0	32.9	32.4	32.3	32.2	32.4	32.4	32.4	32.5	35.8	32.2	33.1	0.8	24
16	32.7	32.7	32.9	32.9	33.0	32.9	33.0	33.4	34.0	34.3	34.2	33.6	33.5	33.5	33.5	33.3	33.3	32.9	32.9	33.0	33.2	33.4	33.4	34.1	34.3	32.7	33.3	0.5	24
17	34.1	34.4	34.4	34.5	34.5	34.7	34.9	35.3	35.7	35.7	35.3	35.1	34.0	34.1	34.0	33.5	33.3	33.4	33.3	33.5	33.7	33.8	34.0	33.9	35.7	33.3	34.3	0.7	24
18	33.9	34.1	34.2	34.6	34.9	35.0	35.0	35.7	35.8	35.4	34.2	33.8	33.5	33.4	32.7	32.5	32.7	32.3	32.4	32.3	32.5	32.7	32.9	33.2	35.8	32.3	33.7	1.1	24
19	36.0	35.6	34.0	33.2	34.2	36.1	39.7	38.9	38.9	41.6	42.7	39.2	40.0	41.5	35.5	33.6	32.4	31.9	31.7	31.8	31.5	31.7	31.8	32.0	42.7	31.5	35.7	3.7	24
20	32.0	32.2	34.0	32.9	31.9	31.7	31.7	32.0	31.9	31.7	31.7	31.7	31.7	31.7	31.7	31.6	31.8	31.8	31.9	32.0	32.3	32.3	32.2	32.1	34.0	31.6	32.0	0.5	24
21	32.2	32.6	32.7	32.9	32.8	32.6	32.7	33.1	33.0	32.4	32.6	32.8	32.9	32.8	32.9	32.6	32.7	32.5	32.5	32.5	32.5	32.8	32.7	32.9	33.1	32.2	32.7	0.2	24
22	32.9	33.4	33.4	33.7	33.5	33.4	33.3	32.6	32.4	32.8	32.8	32.7	32.4	32.4	32.2	32.1	32.3	32.5	37.1	46.2	42.8	40.1	36.5	35.6	46.2	32.1	34.5	3.6	24
23	35.0	34.5	35.6	33.8	33.8	35.3	33.3	32.6	31.9	31.8	31.9	32.0	32.1	32.2	32.2	32.1	32.3	32.2	31.8	31.9	31.8	31.8	35.1	38.2	38.2	31.8	33.1	1.7	24
24	33.5	31.7	31.7	33.0	32.2	31.7	31.6	31.3	31.0	31.2	31.3	31.5	31.5	31.7	31.8	31.9	31.9	31.6	31.5	31.3	31.3	31.3	31.4	31.5	33.5	31.0	31.7	0.6	24
25	31.6	31.7	31.7	32.0	31.8	32.0	32.3	32.6	32.7	32.8	33.1	33.2	32.7	32.6	32.7	32.7	32.6	33.0	33.4	33.2	32.5	32.2	32.2	32.2	33.4	31.6	32.5	0.5	24
26	32.0	32.0	32.3	32.3	32.2	32.3	32.3	32.1	32.2	32.1	32.3	32.5	32.5	32.5	32.5	32.5	32.4	32.6	32.6	32.7	32.7	32.4	32.1	32.0	32.7	32.0	32.3	0.2	24
27	32.0	32.0	32.2	32.5	32.7	33.3	33.5	33.1	32.6	32.7	33.1	33.0	33.1	33.1	33.1	33.1	33.1	33.0	32.9	32.9	33.0	33.0	33.0	32.9	33.5	32.0	32.9	0.4	24
28	32.8	32.5	32.4	32.5	32.5	32.5	32.5	32.5	32.5	32.4	32.5	32.7	32.5	32.6	32.8	32.5	32.7	32.6	32.7	32.6	33.0	32.9	35.8	35.1	35.8	32.4	32.8	0.8	24
	33.7	32.9	32.5	32.6	34.1	41.0	40.6	36.1	36.5	36.9	38.9	37.9	37.9	38.5	38.8	41.7	46.2	51.6	55.0	58.1	53.0	47.4	44.9	45.7	58.1	32.5	41.3	7.4	24
	44.0	39.9	36.9	35.0	32.6	31.6	31.1	31.2	31.3	31.1	31.2	31.4	31.6	31.7	31.8	31.9	31.7	31.6	31.6	31.6	31.7	31.8	31.9	32.0	44.0	31.1	32.8	3.1	24
	31.9	32.1	32.5	32.1	32.6	32.5	32.4	31.9	31.8	31.7	31.9	31.8	31.8	32.1	32.0	32.1	32.0	31.8	31.8	31.8	31.7	31.7	31.6	31.7	32.6	31.6	32.0	0.3	24
最大値	44.0	43.3	50.1	53.4	52.2	47.5	41.7	41.7	41.2	43.3	45.3	42.2	42.6	41.9	42.5	41.8	46.2	51.6	55.0	58.1	53.0	47.4	44.9	45.7	58.1		43.8		
最小値	31.4	31.3	31.5	31.3	31.6	31.6	31.1	31.2	31.0	31.1	31.2	31.4	31.5	31.7	31.5	31.0	31.1	31.2	31.1	31.0	31.1	31.3	31.2	31.5		31.0	31.7		
平均値	33.7	33.7	34.0	33.9	33.8	34.1	33.9	33.6	33.5	33.5	33.7	33.4	33.4	33.5	33.3	33.2	33.4	33.7	34.0	34.4	34.0	33.7	33.6	33.7			33.7		
標準偏差	2.9	3.0	4.1	4.2	4.0	3.8	2.8	2.2	2.2	2.7	3.1	2.3	2.4	2.6	2.2	2.4	2.9	4.2	4.8	5.7	4.6	3.7	3.0	3.1				3.4	
測定時間	31	31	31	31	31	31	31	31	31	31	31	31	31	31	31	31	31	31	31	31	31	31	31	31					744

有効測定日数	測定時間	欠測時間数	測定値合計	1時間値の最大値	1時間値の最小値	平均値	日平均値の最大値	日平均値の最小値	*:有効測定日非対象値	局番/項目ｺｰﾄﾞ
31	744	0	25064.2	58.1	31.0	33.7	43.8	31.7	***:欠測	01003/01

測定値ランク	0|5	6|10	11|15	16|20	21|25	26|30	31|35	36|40	41|45	46|50	51|55	56|60	61|65	66|70	71|75	76|80	81|85	86|90	91|95	96|100	101以上	TOTAL
時間数	0	0	0	0	0	0	664	34	34	6	5	1	0	0	0	0	0	0	0	0	0	744
出現割合(%)	0	0	0	0	0	0	89.247	4.570	4.570	0.806	0.672	0.134	0	0	0	0	0	0	0	0	0	100

倉梯 放射線測定所　　2023年06月　　単位：nGy／h

時刻／日	1	2	3	4	5	6	7	8	9	10	11	12	13	14	15	16	17	18	19	20	21	22	23	24	最大値	最小値	平均値	標準偏差	測定時間
1	31.9	31.9	32.0	32.0	32.3	32.5	32.8	33.3	33.6	33.1	32.7	32.8	32.9	33.0	32.8	32.8	32.9	32.9	33.1	33.1	33.5	34.2	35.6	36.6	36.6	31.9	33.1	1.1	24
2	36.2	35.5	34.6	33.4	34.6	35.4	36.7	38.1	38.0	37.9	39.0	40.6	39.2	35.6	34.6	34.0	33.8	38.1	44.8	46.6	37.3	33.1	32.0	31.7	46.6	31.7	36.7	3.6	24
3	31.9	32.1	32.4	32.6	32.4	31.4	31.5	31.7	31.9	31.9	31.9	32.0	32.1	32.2	32.3	32.2	32.2	32.2	32.1	31.9	32.0	31.8	31.8	32.1	32.6	31.4	32.0	0.3	24
4	32.1	32.2	32.2	32.2	32.3	32.5	32.5	33.3	33.5	33.6	33.7	33.4	33.2	33.4	33.5	32.9	32.8	32.6	32.5	32.7	32.7	32.8	32.7	32.9	33.7	32.1	32.8	0.5	24
5	32.8	33.1	33.0	33.1	33.1	33.0	33.0	33.4	33.7	34.2	33.8	33.3	33.0	32.9	33.2	33.2	33.0	32.7	32.9	33.0	33.3	33.2	33.2	33.3	34.2	32.7	33.2	0.3	24
6	33.6	33.7	33.7	33.7	33.9	34.2	34.4	34.9	35.1	35.3	33.6	33.5	34.3	36.0	36.5	37.3	35.8	34.1	33.2	32.8	32.8	33.0	33.7	33.9	37.3	32.8	34.3	1.2	24
7	33.6	33.7	33.8	33.7	33.5	33.5	33.7	33.9	33.7	33.5	33.7	33.6	33.8	33.5	33.5	33.5	33.6	33.4	33.3	33.3	33.5	33.7	33.8	34.2	34.2	33.3	33.6	0.2	24
8	34.2	34.5	34.4	34.8	34.8	35.1	35.3	35.5	36.1	36.3	36.0	35.8	36.0	36.0	36.3	38.5	40.7	42.4	41.9	40.8	38.0	37.7	42.9	44.6	44.6	34.2	37.4	3.1	24
9	50.6	49.6	39.4	37.5	38.4	41.3	36.4	33.6	33.0	32.8	33.0	33.2	33.0	33.1	33.0	32.9	32.7	32.7	32.5	32.5	32.4	32.7	32.7	33.0	50.6	32.4	35.5	5.1	24
10	33.1	33.3	33.4	33.3	33.9	34.1	34.1	34.6	34.6	34.6	34.7	34.7	34.6	33.7	33.9	34.1	33.8	33.6	33.4	33.1	32.5	32.5	33.1	33.2	34.7	32.5	33.7	0.7	24
11	32.8	33.4	34.4	34.2	33.6	33.8	34.2	34.3	34.2	35.3	36.1	35.0	33.0	32.4	32.0	32.0	32.0	32.0	32.0	32.4	32.7	32.9	33.0	33.5	36.1	32.0	33.4	1.2	24
12	33.6	33.8	34.5	34.9	34.6	34.4	37.5	39.0	41.6	39.5	35.6	33.9	33.4	33.5	33.6	33.6	33.9	33.9	34.5	34.7	34.7	33.9	34.2	33.6	41.6	33.4	35.0	2.2	24
13	33.9	34.4	34.4	34.2	34.8	34.5	34.7	37.1	35.3	34.2	33.3	33.1	33.1	33.0	33.1	33.5	42.8	48.8	41.8	35.5	33.6	33.0	33.1	33.4	48.8	33.0	35.4	3.8	24
14	33.7	34.0	35.7	38.4	38.7	38.5	39.9	37.2	35.5	34.5	34.0	33.0	33.4	33.3	33.9	34.3	33.4	32.8	32.7	33.1	33.3	33.1	34.0	34.4	39.9	32.7	34.8	2.1	24
15	34.5	34.0	34.2	34.1	34.4	34.3	33.5	33.5	33.3	33.1	32.9	32.9	33.0	32.9	33.5	33.6	33.0	32.6	32.1	33.0	34.3	39.4	38.3	33.6	39.4	32.1	33.9	1.7	24
16	32.1	31.8	31.8	32.0	32.8	32.1	34.3	32.7	32.2	32.3	32.1	32.2	32.1	32.2	32.2	32.1	32.0	31.9	32.0	31.8	32.2	32.3	32.1	32.2	34.3	31.8	32.2	0.5	24
17	32.4	32.2	32.4	32.4	32.5	32.8	33.2	33.6	33.9	34.2	33.8	33.5	33.3	33.3	33.4	33.3	33.1	32.9	32.8	32.8	33.0	33.1	33.3	33.5	34.2	32.2	33.1	0.5	24
18	33.7	33.6	33.9	34.0	34.1	34.4	35.0	35.5	35.9	36.3	36.3	35.6	35.2	34.5	34.4	33.5	33.2	33.2	33.1	33.2	33.3	33.5	33.4	33.5	36.3	33.1	34.3	1.0	24
19	33.3	33.4	33.2	33.7	33.5	33.6	33.6	33.6	33.3	32.3	32.4	32.4	32.6	32.8	32.9	32.8	32.8	32.6	32.2	32.2	32.2	32.2	32.3	32.4	33.7	32.2	32.8	0.5	24
20	32.3	32.4	32.2	32.4	32.3	32.6	32.8	33.2	33.3	33.3	33.4	33.4	33.3	33.1	33.2	33.3	33.1	33.3	33.0	33.0	32.9	32.8	32.6	32.6	33.4	32.2	32.9	0.4	24
21	32.6	32.8	32.6	32.8	32.9	32.8	32.7	32.7	32.9	32.9	32.9	33.0	33.0	33.2	34.1	33.8	33.1	32.9	33.0	32.9	36.2	34.4	33.2	32.6	36.2	32.6	33.2	0.8	24
22	33.0	33.4	33.5	40.5	42.4	47.3	47.9	43.4	39.4	34.4	38.4	40.7	36.2	33.0	32.0	31.7	31.9	31.9	34.7	34.5	35.6	36.0	34.2	33.1	47.9	31.7	36.6	4.8	24
23	32.7	33.1	33.0	33.3	34.9	34.9	34.2	34.0	33.5	32.8	33.1	33.1	33.3	41.7	42.5	35.9	34.1	35.8	35.0	33.3	32.6	32.4	32.4	32.6	42.5	32.4	34.3	2.6	24
24	32.7	32.6	32.6	32.7	32.7	32.6	32.8	33.1	33.0	32.7	32.7	32.5	32.4	32.3	32.4	32.2	32.2	32.0	31.9	31.9	32.1	32.3	32.4	32.5	33.1	31.9	32.5	0.3	24
25	32.5	32.4	32.7	32.9	33.2	33.2	33.4	33.3	33.2	33.3	33.4	33.4	33.2	33.1	32.7	32.7	32.4	32.4	32.4	32.5	32.8	33.3	33.3	33.5	33.5	32.4	33.0	0.4	24
26	33.9	34.4	34.5	34.7	35.0	35.5	35.5	35.8	36.1	35.2	35.4	35.4	35.4	34.9	34.0	34.2	36.2	35.1	35.0	36.4	37.1	35.0	33.8	33.6	37.1	33.6	35.1	0.9	24
27	33.8	34.1	34.3	34.6	35.1	35.4	35.0	34.4	32.8	32.9	33.1	33.0	32.7	32.5	32.5	32.5	32.4	32.2	32.5	32.5	32.6	32.4	32.3	32.5	35.4	32.2	33.3	1.0	24
28	32.6	32.6	32.5	32.4	32.7	32.7	33.2	32.8	32.9	32.9	32.8	32.6	32.5	32.6	35.3	41.5	36.7	37.8	34.7	33.3	33.3	38.0	35.1	32.6	41.5	32.4	34.0	2.3	24
29	31.9	31.9	31.9	31.9	32.2	32.4	32.8	32.9	32.9	33.1	32.9	33.0	36.2	45.4	37.8	34.3	34.0	47.9	46.2	37.5	33.9	35.0	37.1	34.3	47.9	31.9	35.4	4.6	24
30	33.9	35.1	35.3	34.7	33.5	32.6	32.1	32.0	32.1	32.3	32.2	32.2	32.3	32.8	32.7	34.3	35.3	35.2	34.2	34.2	34.5	35.2	39.8	38.7	39.8	32.0	34.0	2.0	24
31																													
最大値	50.6	49.6	39.4	40.5	42.4	47.3	47.9	43.4	41.6	39.5	39.0	40.7	39.2	45.4	42.5	41.5	42.8	48.8	46.2	46.6	38.0	39.4	42.9	44.6	50.6		37.4		
最小値	31.9	31.8	31.8	31.9	32.2	31.4	31.5	31.7	31.9	31.9	31.9	32.0	32.1	32.2	32.0	31.7	31.9	31.9	31.9	31.8	32.0	31.8	31.8	31.7		31.4	32.0		
平均値	33.7	33.8	33.6	33.9	34.2	34.4	34.6	34.5	34.4	34.0	34.0	33.9	33.7	34.1	33.9	33.9	34.0	34.7	34.5	34.0	33.7	33.8	34.0	33.8			34.1		
標準偏差	3.3	3.1	1.5	1.9	2.2	3.1	3.0	2.4	2.2	1.7	1.8	2.1	1.6	2.8	2.1	2.0	2.5	4.3	3.8	3.0	1.6	1.9	2.5	2.4				2.5	
測定時間	30	30	30	30	30	30	30	30	30	30	30	30	30	30	30	30	30	30	30	30	30	30	30	30					720

有効測定日数	測定時間	欠測時間数	測定値合計	1時間値の最大値	1時間値の最小値	平均値	日平均値の最大値	日平均値の最小値	*:有効測定日非対象値	局番/項目ｺｰﾄﾞ
30	720	0	24517.5	50.6	31.4	34.1	37.4	32.0	***:欠測	01003/01

測定値ランク	0|5	6|10	11|15	16|20	21|25	26|30	31|35	36|40	41|45	46|50	51|55	56|60	61|65	66|70	71|75	76|80	81|85	86|90	91|95	96|100	101|以上	TOTAL
時間数	0	0	0	0	0	0	636	61	15	8	0	0	0	0	0	0	0	0	0	0	0	720
出現割合(%)	0	0	0	0	0	0	88.333	8.472	2.083	1.111	0	0	0	0	0	0	0	0	0	0	0	100

塩汲 放射線測定所　　2023年04月　　単位：nGy／h

時刻／日	1	2	3	4	5	6	7	8	9	10	11	12	13	14	15	16	17	18	19	20	21	22	23	24	最大値	最小値	平均値	標準偏差	測定時間
1	33.5	33.6	33.6	33.5	33.6	33.7	33.7	34.1	34.1	34.0	34.0	33.8	33.9	33.7	33.8	33.9	33.6	33.5	33.1	33.0	33.0	33.0	33.0	33.0	34.1	33.0	33.6	0.4	24
2	33.1	33.0	33.3	33.5	33.2	33.4	33.3	33.5	33.5	33.4	33.5	33.4	33.3	33.3	33.1	33.1	33.1	33.0	33.1	33.0	33.1	33.0	33.0	33.0	33.5	33.0	33.2	0.2	24
3	33.1	33.2	33.3	33.0	33.1	33.0	33.1	33.1	33.3	33.2	33.2	33.2	33.1	33.2	33.2	33.1	33.1	33.1	33.1	33.0	33.1	33.0	33.0	33.0	33.3	33.0	33.1	0.1	24
4	33.0	33.0	32.9	33.1	33.1	33.1	33.5	33.5	34.0	33.8	33.8	33.9	33.8	34.1	34.0	34.0	33.9	33.6	33.7	33.8	33.8	33.4	33.2	33.2	34.1	32.9	33.5	0.4	24
5	33.4	33.5	33.4	33.4	33.5	33.5	33.5	33.6	33.2	33.1	33.3	33.2	33.2	33.4	34.3	34.0	34.3	35.4	36.1	36.6	36.8	36.6	35.2	35.7	36.8	33.1	34.2	1.3	24
6	38.6	37.4	37.3	38.4	35.5	33.6	32.9	32.9	32.9	33.0	33.1	33.1	33.1	33.1	33.0	33.1	33.0	32.9	33.1	33.0	33.3	33.3	33.1	32.9	38.6	32.9	34.0	1.9	24
7	33.1	33.1	33.1	33.3	33.5	35.3	38.3	39.3	40.2	42.0	43.9	45.2	44.9	45.0	47.6	46.8	49.3	55.3	53.3	43.2	35.7	33.7	33.0	33.0	55.3	33.0	40.5	7.0	24
8	33.2	33.1	33.3	33.4	33.3	33.6	33.5	33.5	37.3	38.4	37.5	34.4	33.1	34.4	37.4	36.2	36.5	39.4	36.5	33.9	35.6	34.9	33.4	33.2	39.4	33.1	35.0	1.9	24
9	33.0	32.9	33.0	33.0	32.9	32.9	32.8	33.0	33.0	32.9	32.8	32.9	33.1	33.2	33.1	33.3	33.3	33.1	33.0	33.0	33.0	32.9	33.0	33.1	33.3	32.8	33.0	0.1	24
10	33.4	33.5	33.6	33.9	33.7	33.6	33.8	33.9	34.3	33.9	34.0	33.7	33.7	33.7	33.5	33.4	33.6	33.5	33.5	33.3	33.2	33.3	33.2	33.1	34.3	33.1	33.6	0.3	24
11	32.9	33.1	32.9	32.8	32.9	32.9	32.9	32.9	33.1	33.3	33.4	33.2	33.2	33.3	33.3	33.2	33.3	33.2	33.1	33.1	33.1	33.1	33.1	33.1	33.4	32.8	33.1	0.2	24
12	33.1	33.1	33.1	32.9	33.0	33.0	34.1	34.2	39.2	37.6	41.0	42.1	37.4	34.1	33.2	33.0	32.9	32.9	32.9	32.8	32.7	32.6	32.6	32.5	42.1	32.5	34.4	2.8	24
13	32.6	32.7	32.7	33.2	33.2	33.6	33.4	33.7	34.0	34.0	33.9	33.5	33.1	33.1	33.1	33.3	33.3	33.4	33.3	33.3	33.2	33.3	33.3	33.4	34.0	32.6	33.3	0.4	24
14	33.6	33.3	33.4	33.4	33.4	33.3	33.5	33.5	33.5	33.6	33.7	33.9	33.8	33.7	33.6	33.4	33.6	33.6	33.5	33.4	33.5	33.6	33.8	36.4	36.4	33.3	33.7	0.6	24
15	41.7	42.7	43.1	42.5	41.9	39.4	39.7	42.1	40.0	35.9	34.7	34.7	41.7	39.3	35.4	37.3	***	***	***	***	***	***	***	***	43.1	34.7	39.5	3.0	16
16	***	***	***	***	***	***	***	***	***	***	***	***	***	***	***	***	***	***	***	***	***	***	***	***					0
17	***	***	***	***	***	***	***	***	***	***	***	***	32.9	33.0	32.9	32.9	32.8	32.9	32.8	32.8	32.8	32.8	32.7	33.0	33.0	32.7	32.9	0.1	12
18	32.9	33.0	33.1	33.4	33.5	33.9	34.1	34.3	34.6	34.5	34.3	33.8	33.8	33.7	34.5	38.2	38.0	42.0	48.0	44.6	39.6	36.2	41.2	42.0	48.0	32.9	36.6	4.2	24
19	36.3	33.9	33.1	33.2	33.2	33.5	33.4	33.3	33.6	33.7	33.6	33.7	33.6	33.5	33.4	33.5	33.6	33.5	33.6	33.5	33.6	33.4	33.6	33.5	36.3	33.1	33.6	0.6	24
20	33.7	33.6	33.7	33.4	33.4	33.7	33.8	34.1	33.9	33.9	34.1	34.0	34.2	34.0	34.0	34.0	33.8	33.7	33.7	33.6	33.8	33.9	33.9	33.5	34.2	33.4	33.8	0.2	24
21	33.6	33.5	33.6	33.5	33.6	33.5	33.8	34.1	33.9	33.9	33.2	33.0	32.6	32.6	32.5	32.5	32.6	32.4	32.5	32.5	32.6	32.5	32.3	32.4	34.1	32.3	33.0	0.6	24
22	32.3	32.3	32.4	32.5	32.4	32.4	32.4	32.4	32.7	32.7	32.6	32.6	32.5	32.6	32.6	32.6	32.6	32.6	32.6	32.4	32.4	32.5	32.6	32.5	32.7	32.3	32.5	0.1	24
23	32.5	32.5	32.3	32.4	32.4	32.4	32.5	32.5	32.6	32.8	32.6	32.7	32.6	32.7	32.5	32.7	32.5	32.7	32.5	32.5	32.6	32.5	32.5	32.5	32.8	32.3	32.5	0.1	24
24	32.6	32.6	32.6	32.7	32.5	32.6	32.6	32.6	32.6	32.4	32.6	32.6	32.5	32.5	32.6	32.4	32.6	32.6	32.5	32.4	32.5	32.5	32.4	32.5	32.7	32.4	32.5	0.1	24
25	32.5	32.6	32.5	32.7	32.8	32.6	33.1	33.3	33.6	34.6	36.0	36.1	37.2	37.3	39.1	40.2	41.2	39.2	34.7	34.0	34.9	35.5	35.6	33.8	41.2	32.5	35.2	2.6	24
26	33.8	33.2	33.4	32.8	32.9	39.5	44.8	45.7	46.2	45.2	46.5	44.7	40.3	39.0	37.0	33.8	32.7	32.2	32.7	34.3	35.0	33.9	36.2	36.6	46.5	32.2	37.6	5.2	24
27	33.8	32.8	32.4	32.3	32.3	32.3	32.4	32.8	33.1	32.8	32.7	32.6	32.4	32.4	32.4	32.5	32.5	32.5	32.5	32.5	32.3	32.4	32.5	32.5	33.8	32.3	32.6	0.3	24
28	32.7	33.0	32.9	33.1	33.2	33.2	33.5	33.5	33.8	33.8	33.4	33.6	33.6	33.6	33.5	33.3	33.4	32.9	32.8	33.0	32.9	32.9	33.0	33.1	33.8	32.7	33.2	0.3	24
29	32.9	32.9	32.7	32.7	32.7	32.8	32.8	32.8	32.9	32.8	32.9	33.1	33.1	34.6	34.8	33.8	33.9	37.7	38.8	40.0	35.7	33.7	33.4	33.2	40.0	32.7	34.0	2.0	24
30	33.4	35.5	42.6	52.9	57.4	56.4	45.2	37.7	34.0	33.1	32.6	32.7	32.7	32.9	32.9	32.9	32.8	32.6	32.6	32.7	32.6	32.6	32.7	32.6	57.4	32.6	36.9	7.9	24
31																													
最大値	41.7	42.7	43.1	52.9	57.4	56.4	45.2	45.7	46.2	45.2	46.5	45.2	44.9	45.0	47.6	46.8	49.3	55.3	53.3	44.6	39.6	36.6	41.2	42.0	57.4		40.5		
最小値	32.3	32.3	32.3	32.3	32.3	32.3	32.4	32.4	32.6	32.4	32.6	32.6	32.4	32.4	32.4	32.4	32.5	32.2	32.5	32.4	32.3	32.4	32.3	32.4		32.2	32.5		
平均値	33.7	33.7	33.9	34.3	34.4	34.5	34.5	34.5	34.8	34.6	34.7	34.6	34.4	34.3	34.4	34.3	34.4	34.8	34.8	34.3	33.8	33.5	33.6	33.7			34.3		
標準偏差	2.0	2.0	2.7	4.2	4.8	4.6	3.4	3.1	3.1	2.9	3.4	3.4	3.0	2.7	3.0	3.0	3.5	4.7	4.8	3.1	1.6	1.1	1.8	2.0				3.2	
測定時間	28	28	28	28	28	28	28	28	28	28	28	28	29	29	29	29	28	28	28	28	28	28	28	28					676

有効測定日数	測定時間	欠測時間数	測定値合計	1時間値の最大値	1時間値の最小値	平均値	日平均値の最大値	日平均値の最小値	*:有効測定日非対象値	局番/項目ｺｰﾄﾞ
29	676	44	23162.9	57.4	32.2	34.3	40.5	28.2	***:欠測	01004/01

測定値ランク	0|5	6|10	11|15	16|20	21|25	26|30	31|35	36|40	41|45	46|50	51|55	56|60	61|65	66|70	71|75	76|80	81|85	86|90	91|95	96|100	101以上	TOTAL
時間数	0	0	0	0	0	0	590	49	26	6	3	2	0	0	0	0	0	0	0	0	0	676
出現割合(%)	0	0	0	0	0	0	87.278	7.249	3.846	0.888	0.444	0.296	0	0	0	0	0	0	0	0	0	100

塩汲 放射線測定所　　2023年05月　　単位：nGy／h

時刻／日	1	2	3	4	5	6	7	8	9	10	11	12	13	14	15	16	17	18	19	20	21	22	23	24	最大値	最小値	平均値	標準偏差	測定時間
1	32.6	32.7	32.7	32.8	32.8	32.9	33.3	33.7	33.6	33.5	33.6	33.5	33.3	33.1	33.1	33.5	32.9	32.9	32.7	32.8	34.0	33.7	32.9	32.8	34.0	32.6	33.1	0.4	24
2	32.8	32.7	32.6	32.6	32.5	32.5	32.5	32.6	32.6	32.8	32.7	32.7	32.8	32.8	32.7	32.8	32.6	32.6	32.5	32.5	32.5	32.6	32.5	32.6	32.8	32.5	32.6	0.1	24
3	32.5	32.7	32.6	32.7	33.0	33.0	33.3	33.3	33.4	33.3	33.3	33.4	33.1	33.1	33.1	33.1	33.2	33.1	33.1	32.8	32.9	33.1	33.0	32.9	33.4	32.5	33.0	0.3	24
4	32.9	32.9	32.9	32.8	32.7	32.7	32.8	33.1	32.9	33.0	33.3	33.4	33.5	33.3	33.3	33.4	33.5	33.3	33.1	33.1	33.0	33.0	33.0	32.9	33.5	32.7	33.1	0.2	24
5	32.8	33.0	32.9	32.9	32.9	32.7	32.8	32.8	32.8	32.9	33.1	33.0	32.9	32.9	32.9	33.0	32.9	33.0	32.8	32.9	32.8	32.9	32.9	32.8	33.1	32.7	32.9	0.1	24
6	32.7	32.7	32.7	32.7	32.7	32.9	32.7	32.8	32.8	32.8	32.8	32.8	32.8	32.9	32.8	33.0	37.7	43.3	42.5	40.6	36.5	36.0	35.4	36.7	43.3	32.7	34.7	3.3	24
7	37.3	40.8	46.9	52.4	51.0	46.2	40.9	38.7	39.3	43.4	51.4	48.4	47.1	44.5	44.4	44.4	41.7	42.2	44.4	46.7	46.3	46.3	45.7	45.0	52.4	37.3	44.8	3.9	24
8	45.3	47.5	52.5	52.7	54.8	50.7	41.7	35.0	32.8	33.7	32.5	32.7	34.5	33.2	32.3	32.0	31.9	31.9	31.8	31.7	31.8	31.8	31.8	31.8	54.8	31.7	37.4	8.2	24
9	31.8	32.0	31.8	31.7	31.8	32.0	32.0	32.3	32.4	32.1	32.2	32.1	32.1	32.1	32.3	32.3	32.2	32.1	32.1	32.1	32.1	32.1	32.3	32.3	32.4	31.7	32.1	0.2	24
10	32.1	32.4	32.4	32.4	32.5	32.6	32.7	33.2	33.3	33.2	32.7	32.7	32.6	32.6	32.6	32.5	32.7	32.8	32.7	32.4	32.4	32.3	32.2	32.4	33.3	32.1	32.6	0.3	24
11	32.4	32.3	32.4	32.5	32.6	32.5	32.7	32.6	32.5	32.5	32.4	32.4	32.4	32.2	32.3	32.6	32.5	32.4	32.4	32.4	32.2	32.2	32.4	32.3	32.7	32.2	32.4	0.1	24
12	32.4	32.4	32.5	32.5	32.6	32.5	32.7	33.0	32.9	32.8	32.7	32.9	32.8	33.0	32.9	32.9	32.8	32.8	32.8	32.7	32.7	32.8	32.9	33.0	33.0	32.4	32.8	0.2	24
13	33.1	33.2	33.1	33.2	33.2	33.3	33.1	33.4	33.3	33.4	33.4	33.5	33.4	33.7	33.5	34.7	38.2	39.0	40.7	39.8	38.4	37.3	34.7	34.3	40.7	33.1	34.9	2.5	24
14	35.1	34.3	33.6	32.8	32.8	33.8	35.8	36.3	33.9	32.9	33.7	32.8	32.4	32.6	32.5	32.4	32.2	32.3	32.3	32.3	33.2	32.9	33.8	33.3	36.3	32.2	33.3	1.1	24
15	33.2	33.4	33.2	33.2	32.9	32.9	32.8	33.2	33.3	32.9	32.9	32.9	33.0	32.9	32.8	33.0	32.7	32.6	32.5	32.6	32.5	32.4	32.6	32.6	33.4	32.4	32.9	0.3	24
16	32.7	32.9	33.0	32.9	33.1	33.9	34.0	33.8	33.5	33.6	33.5	33.5	33.2	33.1	33.1	33.0	33.0	32.9	32.8	32.8	32.9	32.8	33.1	33.6	34.0	32.7	33.2	0.4	24
17	33.8	33.7	34.0	34.0	34.0	34.2	34.2	34.4	34.5	34.7	34.8	34.7	34.5	34.0	34.0	33.8	33.8	33.8	33.6	33.6	33.5	33.5	33.4	33.7	34.8	33.4	34.0	0.4	24
18	34.1	34.0	34.4	34.6	34.8	35.0	35.0	35.0	35.2	35.3	34.9	34.0	33.8	33.6	33.0	32.9	32.9	33.1	32.9	32.9	32.9	33.0	33.2	33.2	35.3	32.9	33.9	0.9	24
19	35.3	36.3	35.6	34.4	34.1	36.6	40.3	40.8	39.2	41.1	42.5	39.9	42.9	43.1	36.5	34.3	33.1	32.5	32.3	32.3	32.4	32.5	32.8	32.7	43.1	32.3	36.4	3.8	24
20	32.7	32.8	32.9	32.8	32.6	32.6	32.9	32.8	33.7	33.5	33.2	32.8	32.6	32.6	32.5	32.7	32.7	32.7	32.7	32.6	32.7	32.6	32.6	32.7	33.7	32.5	32.8	0.3	24
21	33.1	33.1	33.2	33.5	33.7	33.6	33.7	33.9	33.7	33.4	33.4	33.4	33.3	33.2	33.1	33.3	33.3	33.0	33.0	33.2	33.0	33.1	33.1	33.2	33.9	33.0	33.3	0.3	24
22	33.2	33.1	33.3	33.0	33.0	33.0	32.9	33.0	33.0	33.0	33.1	33.1	33.0	32.9	32.8	33.2	33.2	33.9	36.9	43.9	42.5	40.8	37.0	36.6	43.9	32.8	34.7	3.3	24
23	35.4	36.0	37.1	34.6	36.6	38.6	35.3	33.5	32.8	32.7	32.6	32.7	32.9	32.9	32.8	32.8	32.9	32.7	32.7	32.7	32.7	32.7	38.9	42.7	42.7	32.6	34.5	2.7	24
24	36.2	33.4	32.9	32.5	32.4	32.3	32.0	32.1	32.1	32.1	32.2	32.3	32.3	32.3	32.4	32.3	32.3	32.2	32.2	32.1	32.1	32.2	32.3	32.2	36.2	32.0	32.5	0.8	24
25	32.1	32.0	32.3	32.3	32.7	32.4	32.6	32.9	33.1	33.0	33.1	33.2	33.2	33.1	33.3	33.2	34.4	34.8	36.8	36.6	34.3	32.9	32.6	32.5	36.8	32.0	33.3	1.3	24
26	32.4	32.4	32.4	32.5	32.3	32.4	32.5	32.6	32.7	32.7	32.7	32.7	32.7	32.8	32.7	32.7	32.7	32.9	32.8	32.9	33.2	32.9	33.1	32.8	33.2	32.3	32.7	0.2	24
27	32.7	32.6	32.6	32.8	32.8	32.8	32.9	33.0	32.8	33.0	33.1	33.1	33.3	33.3	33.4	33.3	33.3	33.4	33.2	33.2	33.4	33.2	33.2	33.1	33.4	32.6	33.1	0.3	24
28	33.2	33.2	32.9	33.0	33.2	33.1	33.1	33.2	33.1	32.9	32.9	32.9	32.9	32.7	32.9	33.0	33.0	33.3	33.1	33.2	33.1	34.0	38.2	39.1	39.1	32.7	33.5	1.6	24
	34.8	33.3	33.0	33.1	36.5	43.4	41.4	37.5	40.8	40.6	41.6	40.1	39.5	41.4	41.8	44.2	49.8	53.9	56.9	55.9	49.4	47.0	44.1	42.0	56.9	33.0	42.6	6.8	24
	44.3	41.0	38.0	35.8	36.6	36.6	34.9	34.3	34.3	34.4	34.1	33.8	32.9	32.6	32.5	32.5	32.6	32.5	32.5	32.5	32.4	32.4	32.6	32.5	44.3	32.4	34.5	3.0	24
	32.6	32.6	32.8	33.0	32.6	32.5	32.6	32.5	32.6	32.6	32.6	32.5	32.7	32.7	32.8	32.7	32.6	32.7	32.5	32.5	32.4	32.3	32.5	32.5	33.0	32.3	32.6	0.2	24
最大値	45.3	47.5	52.5	52.7	54.8	50.7	41.7	40.8	40.8	43.4	51.4	48.4	47.1	44.5	44.4	44.4	49.8	53.9	56.9	55.9	49.4	47.0	45.7	45.0	56.9		44.8		
最小値	31.8	32.0	31.8	31.7	31.8	32.0	32.0	32.1	32.1	32.1	32.2	32.1	32.1	32.1	32.3	32.0	31.9	31.9	31.8	31.7	31.8	31.8	31.8	31.8		31.7	32.1		
平均値	34.1	34.1	34.4	34.4	34.6	34.7	34.3	33.9	33.8	34.0	34.3	34.0	34.0	33.9	33.6	33.7	34.0	34.4	34.7	34.8	34.4	34.2	34.2	34.3			34.2		
標準偏差	3.1	3.3	4.4	4.9	5.1	4.4	2.8	2.0	2.1	2.7	3.9	3.2	3.3	3.1	2.7	2.9	3.6	4.5	5.2	5.3	4.2	3.8	3.3	3.4				3.7	
測定時間	31	31	31	31	31	31	31	31	31	31	31	31	31	31	31	31	31	31	31	31	31	31	31	31					744

有効測定日数	測定時間	欠測時間数	測定値合計	1時間値の最大値	1時間値の最小値	平均値	日平均値の最大値	日平均値の最小値	*:有効測定日非対象値	局番/項目ｺｰﾄﾞ
31	744	0	25446.2	56.9	31.7	34.2	44.8	32.1	***:欠測	01004/01

測定値ランク	0|5	6|10	11|15	16|20	21|25	26|30	31|35	36|40	41|45	46|50	51|55	56|60	61|65	66|70	71|75	76|80	81|85	86|90	91|95	96|100	101以上	TOTAL
時間数	0	0	0	0	0	0	648	46	29	13	7	1	0	0	0	0	0	0	0	0	0	744
出現割合(%)	0	0	0	0	0	0	87.097	6.183	3.898	1.747	0.941	0.134	0	0	0	0	0	0	0	0	0	100

塩汲 放射線測定所　　2023年06月　　単位：nGy／h

時刻／日	1	2	3	4	5	6	7	8	9	10	11	12	13	14	15	16	17	18	19	20	21	22	23	24	最大値	最小値	平均値	標準偏差	測定時間
1	32.6	32.6	32.7	32.8	32.8	33.1	33.1	33.5	33.6	33.4	33.2	33.2	33.3	33.5	33.3	33.3	33.4	33.4	33.4	33.5	33.8	34.8	36.2	36.6	36.6	32.6	33.5	1.0	24
2	36.2	35.4	34.4	33.6	35.6	36.4	36.3	37.2	36.5	36.8	38.2	41.1	40.1	36.8	36.7	35.5	35.0	39.7	41.2	41.0	35.2	33.3	32.8	32.9	41.2	32.8	36.6	2.5	24
3	32.8	32.9	32.7	32.8	32.7	32.8	32.9	32.9	32.8	32.8	32.6	32.7	32.6	32.8	33.0	33.1	33.1	33.0	32.9	32.9	32.9	32.9	32.8	32.9	33.1	32.6	32.8	0.1	24
4	32.9	33.1	33.0	33.0	33.1	33.5	33.7	33.7	33.8	33.7	33.8	33.9	33.9	33.6	33.3	33.1	33.3	33.3	33.2	33.1	33.2	33.0	33.0	33.1	33.9	32.9	33.3	0.3	24
5	33.1	33.0	33.2	33.4	33.5	33.8	34.1	34.4	34.4	34.3	34.0	33.7	33.6	33.6	33.5	33.3	33.2	33.1	33.0	33.0	32.9	33.1	33.2	33.4	34.4	32.9	33.5	0.5	24
6	33.5	33.8	34.0	34.1	34.2	34.4	34.7	34.9	34.9	34.8	34.6	34.0	35.5	37.3	36.9	38.0	36.2	34.3	33.8	33.8	33.7	33.6	33.7	34.1	38.0	33.5	34.7	1.2	24
7	34.3	34.0	33.9	33.9	34.0	34.0	34.1	34.2	34.3	34.0	33.9	34.1	33.8	33.9	33.7	33.9	33.8	33.9	33.7	33.7	33.6	33.6	33.6	33.7	34.3	33.6	33.9	0.2	24
8	34.0	33.9	34.1	34.5	34.4	34.4	34.5	34.9	35.7	35.4	35.2	34.4	35.5	35.6	36.2	38.6	39.3	41.2	41.0	41.0	39.8	37.5	42.8	46.3	46.3	33.9	37.1	3.4	24
9	49.5	47.5	39.2	37.1	39.8	39.3	35.4	34.1	33.5	33.4	33.5	33.5	33.5	33.3	33.3	33.3	33.3	33.2	33.3	33.1	33.1	33.0	32.9	33.1	49.5	32.9	35.6	4.5	24
10	33.1	33.0	33.3	33.4	33.6	33.9	34.5	34.5	34.5	34.6	34.5	34.7	34.8	34.6	34.2	33.8	34.0	34.1	34.2	33.9	33.4	33.3	33.2	33.4	34.8	33.0	33.9	0.6	24
11	33.5	33.9	35.2	35.2	34.6	34.7	34.7	34.5	34.3	35.3	36.8	35.2	33.5	33.0	32.8	32.6	32.7	32.8	32.8	32.9	32.9	32.9	33.1	33.1	36.8	32.6	33.9	1.1	24
12	33.4	33.4	33.7	33.9	33.0	33.1	37.1	40.0	***	***	***	***	***	***	***	***	34.4	34.2	34.4	34.0	33.8	34.5	34.5	34.8	40.0	33.0	34.5	1.7	16
13	34.1	34.2	34.3	34.3	34.2	34.1	35.0	35.8	34.6	33.9	34.1	34.0	34.0	33.8	33.8	34.8	46.8	48.2	44.1	37.3	34.4	33.5	33.3	33.7	48.2	33.3	35.8	4.2	24
14	34.0	33.9	35.7	38.3	38.2	37.7	39.7	37.4	35.9	34.9	33.9	33.8	34.1	34.2	34.9	34.7	34.0	33.4	33.0	33.4	33.5	33.2	33.9	34.9	39.7	33.0	35.0	1.9	24
15	34.4	33.6	33.9	34.0	33.7	33.5	33.6	33.5	33.8	34.1	33.5	33.2	33.4	33.4	34.1	34.2	33.6	33.0	32.8	32.9	33.8	39.2	45.7	37.4	45.7	32.8	34.5	2.8	24
16	33.7	32.9	33.0	34.3	37.5	35.0	39.9	37.4	34.1	33.0	32.7	32.7	32.6	32.6	32.6	32.7	32.6	32.7	32.5	32.5	32.6	32.6	32.4	32.4	39.9	32.4	33.6	1.9	24
17	32.5	32.9	32.9	32.9	33.3	33.5	33.5	33.5	33.8	33.4	33.7	33.5	33.5	33.5	33.4	33.3	33.3	33.4	33.3	33.1	33.1	33.2	33.3	33.4	33.8	32.5	33.3	0.3	24
18	33.4	33.7	33.9	33.9	34.0	34.4	34.7	35.2	35.4	34.9	35.1	35.4	35.1	34.9	34.2	33.8	33.8	33.8	33.5	33.4	33.4	33.2	33.1	33.3	35.4	33.1	34.1	0.8	24
19	33.3	33.2	32.9	33.2	33.4	33.2	33.7	33.7	33.1	***	***	***	***	***	***	***	***	33.0	32.7	32.6	32.7	32.6	32.6	32.7	33.7	32.6	33.0	0.4	16
20	32.7	32.7	32.8	33.3	33.2	33.3	33.3	33.2	33.4	***	***	***	***	***	***	***	***	33.5	33.4	33.2	33.3	33.3	33.2	33.1	33.5	32.7	33.2	0.2	16
21	33.1	33.3	33.1	33.2	33.3	33.1	33.2	33.3	33.2	33.3	33.4	33.6	33.5	33.4	33.6	33.6	33.4	33.4	33.4	33.2	37.0	36.0	34.2	33.5	37.0	33.1	33.6	0.9	24
22	33.5	33.5	33.5	40.4	41.8	48.7	49.9	45.2	39.7	34.8	36.4	41.0	37.5	34.4	33.0	32.9	32.7	32.8	35.2	35.3	37.4	37.9	35.6	33.6	49.9	32.7	37.4	5.0	24
23	33.1	32.9	32.9	33.0	33.7	33.7	33.8	33.4	33.6	33.7	33.3	33.6	33.6	33.7	33.8	33.6	33.4	33.2	33.4	33.3	33.2	33.2	33.1	32.9	33.8	32.9	33.4	0.3	24
24	33.0	32.9	33.1	32.9	33.1	33.4	33.5	33.6	33.3	33.2	33.2	34.0	33.7	33.1	32.8	32.7	32.9	32.6	32.6	32.7	32.6	32.6	32.6	32.6	34.0	32.6	33.0	0.4	24
25	32.5	32.6	32.7	32.6	32.6	32.9	33.5	34.2	33.9	33.7	33.3	33.1	33.1	33.1	33.0	33.1	33.0	33.0	32.9	33.1	32.9	33.0	33.1	33.3	34.2	32.5	33.1	0.4	24
26	33.6	33.7	33.9	34.3	34.4	34.5	34.7	34.9	35.2	35.4	35.7	36.3	35.7	34.9	34.2	34.4	36.1	35.3	35.5	36.1	37.7	36.7	35.0	34.1	37.7	33.6	35.1	1.0	24
27	33.6	33.5	33.4	33.2	33.3	33.6	33.6	33.8	33.5	33.6	33.3	33.6	33.3	33.1	33.0	33.0	32.8	32.9	32.9	33.0	33.1	33.1	33.0	33.2	33.8	32.8	33.3	0.3	24
28	33.2	33.4	33.2	33.3	33.1	33.2	33.4	33.8	33.4	33.4	33.3	33.1	32.9	33.0	35.0	41.9	37.1	38.0	36.2	34.5	33.6	38.5	35.7	33.8	41.9	32.9	34.6	2.3	24
29	33.2	32.8	32.7	33.2	33.0	33.0	33.2	33.5	33.5	33.7	33.7	33.8	34.4	43.7	38.5	34.8	33.8	44.8	50.9	40.2	35.3	34.9	37.1	34.4	50.9	32.7	35.9	4.6	24
30	34.0	35.3	35.5	35.8	35.2	33.7	33.1	32.9	32.9	32.9	32.8	32.8	32.8	34.4	34.8	36.0	37.2	36.6	35.5	35.4	35.5	35.9	38.1	36.1	38.1	32.8	34.8	1.5	24
31																													
最大値	49.5	47.5	39.2	40.4	41.8	48.7	49.9	45.2	39.7	36.8	38.2	41.1	40.1	43.7	38.5	41.9	46.8	48.2	50.9	41.0	39.8	39.2	45.7	46.3	50.9		37.4		
最小値	32.5	32.6	32.7	32.6	32.6	32.8	32.9	32.9	32.8	32.8	32.6	32.7	32.6	32.6	32.6	32.6	32.6	32.6	32.5	32.5	32.6	32.6	32.4	32.4		32.4	32.8		
平均値	34.0	33.9	33.8	34.1	34.4	34.6	35.0	34.9	34.3	34.1	34.1	34.4	34.2	34.3	34.1	34.4	34.6	35.0	35.0	34.4	34.1	34.3	34.6	34.2			34.3		
標準偏差	3.0	2.7	1.3	1.7	2.2	3.0	3.3	2.5	1.4	1.0	1.3	2.1	1.6	2.2	1.4	2.1	2.9	3.8	4.1	2.4	1.8	1.9	3.0	2.6				2.4	
測定時間	30	30	30	30	30	30	30	30	29	27	27	27	27	27	27	27	28	30	30	30	30	30	30	30					696

有効測定日数	測定時間	欠測時間数	測定値合計	1時間値の最大値	1時間値の最小値	平均値	日平均値の最大値	日平均値の最小値	*:有効測定日非対象値	局番/項目ｺｰﾄﾞ
30	696	24	23918.8	50.9	32.4	34.3	37.4	32.8	***:欠測	01004/01

測定値ランク	0|5	6|10	11|15	16|20	21|25	26|30	31|35	36|40	41|45	46|50	51|55	56|60	61|65	66|70	71|75	76|80	81|85	86|90	91|95	96|100	101以上	TOTAL
時間数	0	0	0	0	0	0	608	68	12	8	0	0	0	0	0	0	0	0	0	0	0	696
出現割合(%)	0	0	0	0	0	0	87.356	9.770	1.724	1.149	0	0	0	0	0	0	0	0	0	0	0	100

岡安 放射線測定所　　2023年04月　　単位：nGy／h

時刻／日	1	2	3	4	5	6	7	8	9	10	11	12	13	14	15	16	17	18	19	20	21	22	23	24	最大値	最小値	平均値	標準偏差	測定時間
1	35.5	35.7	35.9	35.9	36.1	36.3	36.4	36.5	36.2	35.6	35.3	35.0	35.1	35.2	35.2	35.3	35.0	34.6	34.7	34.7	34.8	34.9	34.9	35.0	36.5	34.6	35.4	0.6	24
2	35.1	35.2	35.3	35.4	35.6	35.8	35.8	35.4	34.9	34.9	34.7	34.9	34.7	34.4	34.6	34.6	34.4	34.5	34.5	34.6	34.5	34.4	34.5	34.7	35.8	34.4	34.9	0.4	24
3	34.6	34.6	34.4	34.5	34.5	34.4	34.5	34.6	34.5	34.7	34.6	34.4	34.6	34.5	34.3	34.5	34.6	34.4	34.5	34.4	34.3	34.5	34.6	34.6	34.7	34.3	34.5	0.1	24
4	34.8	35.2	35.4	35.3	35.5	35.8	36.1	35.9	35.7	35.3	35.6	35.6	35.5	35.4	35.3	35.5	35.4	35.1	35.1	35.4	35.6	35.4	35.3	35.3	36.1	34.8	35.4	0.3	24
5	35.3	35.2	35.2	35.3	35.5	35.5	35.5	35.1	34.7	34.7	34.6	34.7	34.7	34.9	35.5	35.3	35.4	36.5	37.2	37.7	37.9	37.8	36.7	37.3	37.9	34.6	35.7	1.1	24
6	39.0	37.3	37.8	39.3	36.9	35.1	34.5	34.4	34.4	34.4	34.5	34.5	34.5	34.5	34.6	34.7	34.5	34.5	34.4	34.7	34.9	34.8	34.6	34.7	39.3	34.4	35.3	1.5	24
7	34.8	34.7	34.7	34.8	35.0	36.9	39.4	40.5	41.2	41.7	43.1	44.8	44.2	45.4	47.4	46.9	48.6	54.7	54.1	42.7	36.5	35.0	34.7	34.9	54.7	34.7	41.1	6.2	24
8	34.8	35.0	35.2	35.2	34.9	34.9	34.9	35.0	38.3	39.4	39.9	36.5	34.9	36.0	38.2	37.0	37.8	39.8	36.4	34.8	37.6	38.3	35.6	34.6	39.9	34.6	36.5	1.8	24
9	34.4	34.7	35.2	35.1	35.3	35.7	36.1	36.4	35.7	34.8	34.3	34.3	34.2	34.3	34.4	34.6	34.4	34.5	34.3	34.4	34.6	34.8	34.9	35.1	36.4	34.2	34.9	0.6	24
10	35.5	35.5	35.6	35.8	35.7	36.0	36.0	36.1	36.0	35.4	35.4	35.2	34.9	34.9	34.7	34.5	34.7	34.9	34.9	34.8	34.9	34.7	34.8	34.5	36.1	34.5	35.2	0.5	24
11	34.6	34.6	34.7	34.5	34.4	34.6	34.5	34.4	34.6	34.6	34.6	34.6	34.6	34.6	34.7	34.7	34.7	34.7	34.6	34.7	34.6	34.5	34.6	34.5	34.7	34.4	34.6	0.1	24
12	34.5	34.5	34.5	34.5	34.5	34.6	35.7	35.1	37.7	38.4	41.1	42.6	38.8	35.6	34.8	34.3	34.3	34.4	34.5	34.3	34.5	34.7	34.6	34.8	42.6	34.3	35.7	2.3	24
13	34.9	35.0	35.3	35.5	36.0	36.1	36.4	36.3	36.0	35.9	35.4	35.0	34.6	34.7	34.8	34.9	34.7	34.8	34.8	34.9	35.2	35.1	35.3	35.2	36.4	34.6	35.3	0.5	24
14	35.3	35.4	35.3	35.4	35.6	35.5	35.6	35.0	35.1	35.0	35.2	35.3	35.1	35.0	34.9	35.1	35.1	35.1	35.2	35.1	35.4	35.7	36.0	38.1	38.1	34.9	35.4	0.6	24
15	43.8	45.7	45.7	44.3	43.5	41.5	41.6	44.1	41.6	37.0	35.8	36.2	43.5	41.1	36.9	38.0	36.7	35.0	34.4	35.7	40.6	43.3	42.1	44.4	45.7	34.4	40.5	3.7	24
16	41.9	40.2	37.1	36.2	35.3	34.2	34.2	34.1	34.2	34.3	34.5	34.5	34.4	34.6	34.4	34.5	34.4	35.2	38.8	42.6	39.1	38.8	39.1	39.2	42.6	34.1	36.5	2.7	24
17	38.7	38.8	39.6	40.4	36.6	36.4	35.0	34.1	35.3	36.5	38.3	35.6	34.5	34.3	34.2	34.2	34.3	34.2	34.2	34.2	34.2	34.4	34.8	34.9	40.4	34.1	35.7	2.0	24
18	35.1	35.4	35.7	35.8	36.2	36.5	36.7	36.6	36.5	36.3	35.6	35.1	35.0	34.9	35.5	37.4	38.0	45.3	51.7	47.1	40.9	37.7	41.2	43.6	51.7	34.9	38.3	4.4	24
19	38.1	35.4	34.7	34.8	35.1	36.0	36.1	35.4	35.1	35.0	35.0	35.1	35.0	34.8	35.0	34.9	35.0	35.1	34.9	34.9	35.1	35.4	35.9	36.4	38.1	34.7	35.3	0.7	24
20	36.5	36.5	36.4	36.7	36.9	37.1	37.1	36.5	35.5	35.3	35.4	35.2	35.3	35.3	35.4	35.3	35.3	35.1	35.1	35.4	35.8	36.0	36.0	35.8	37.1	35.1	35.9	0.7	24
21	35.9	35.9	35.8	35.8	36.1	36.5	36.6	36.5	36.4	35.6	34.5	34.8	34.7	34.5	34.5	34.4	34.3	34.5	34.4	34.4	34.3	34.4	34.2	34.2	36.6	34.2	35.1	0.9	24
22	34.1	34.3	34.2	34.4	34.2	34.3	34.3	34.4	34.4	34.3	34.3	34.3	34.4	34.5	34.5	34.5	34.5	34.4	34.2	34.3	34.5	34.4	34.4	34.5	34.5	34.1	34.4	0.1	24
23	34.4	34.4	34.3	34.4	34.3	34.3	34.4	34.4	34.5	34.4	34.5	34.6	34.5	34.5	34.6	34.6	34.4	34.4	34.6	34.4	34.3	34.6	34.5	34.5	34.6	34.3	34.4	0.1	24
24	34.6	34.5	34.6	34.4	34.6	34.5	34.4	34.4	34.4	34.4	34.5	34.6	34.4	34.4	34.5	34.3	34.5	34.6	34.5	34.5	34.3	34.5	34.5	34.7	34.7	34.3	34.5	0.1	24
25	34.8	35.0	35.1	35.3	35.6	35.6	36.1	36.4	36.5	37.1	37.7	37.6	39.4	39.4	42.7	43.9	43.8	40.7	36.2	35.6	36.2	36.6	37.0	35.5	43.9	34.8	37.5	2.8	24
26	35.7	35.1	35.2	34.9	35.0	42.0	47.8	46.7	46.4	46.4	46.8	45.6	39.7	38.0	36.7	34.8	34.2	34.0	34.3	37.2	37.2	36.1	37.1	37.5	47.8	34.0	38.9	4.9	24
27	35.7	34.8	34.8	35.0	34.9	35.2	35.2	35.3	35.2	34.7	34.7	34.6	34.4	34.4	34.4	34.5	34.3	34.3	34.3	34.4	34.5	34.4	34.7	34.9	35.7	34.3	34.7	0.4	24
28	35.1	35.4	35.6	35.8	35.9	36.3	36.3	36.4	36.2	35.7	35.5	35.4	35.4	35.4	35.1	35.0	35.0	35.0	34.9	35.2	35.4	35.1	35.2	35.0	36.4	34.9	35.5	0.5	24
29	35.0	35.0	34.9	34.8	34.8	35.0	35.1	35.0	34.7	34.8	34.8	34.9	34.8	35.7	36.0	35.5	35.6	39.1	39.5	40.5	36.9	35.6	35.2	35.2	40.5	34.7	35.8	1.6	24
30	35.2	37.0	43.6	55.6	59.6	57.9	46.9	39.5	36.1	34.9	34.6	34.6	34.6	34.6	34.8	34.6	34.6	34.6	34.5	34.6	34.6	34.6	34.7	35.1	59.6	34.5	38.8	7.9	24
31																													
最大値	43.8	45.7	45.7	55.6	59.6	57.9	47.8	46.7	46.4	46.4	46.8	45.6	44.2	45.4	47.4	46.9	48.6	54.7	54.1	47.1	40.9	43.3	42.1	44.4	59.6		41.1		
最小値	34.1	34.3	34.2	34.4	34.2	34.2	34.2	34.1	34.2	34.3	34.3	34.3	34.2	34.3	34.2	34.2	34.2	34.0	34.2	34.2	34.2	34.4	34.2	34.2		34.0	34.4		
平均値	35.9	35.9	36.1	36.5	36.5	36.7	36.6	36.3	36.3	36.1	36.2	36.0	35.8	35.7	35.7	35.7	35.7	36.3	36.3	36.1	35.8	35.7	35.7	36.0			36.1		
標準偏差	2.2	2.3	2.6	4.2	4.7	4.4	3.3	2.9	2.6	2.6	2.9	2.9	2.6	2.4	2.8	2.8	3.1	4.3	4.7	3.1	1.8	1.9	1.9	2.5				3.1	
測定時間	30	30	30	30	30	30	30	30	30	30	30	30	30	30	30	30	30	30	30	30	30	30	30	30					720

有効測定日数	測定時間	欠測時間数	測定値合計	1時間値の最大値	1時間値の最小値	平均値	日平均値の最大値	日平均値の最小値	*:有効測定日非対象値	局番/項目ｺｰﾄﾞ
30	720	0	25963.8	59.6	34.0	36.1	41.1	32.8	***:欠測	01005/01

測定値ランク	0|5	6|10	11|15	16|20	21|25	26|30	31|35	36|40	41|45	46|50	51|55	56|60	61|65	66|70	71|75	76|80	81|85	86|90	91|95	96|100	101以上	TOTAL
時間数	0	0	0	0	0	0	544	126	34	10	4	2	0	0	0	0	0	0	0	0	0	720
出現割合(%)	0	0	0	0	0	0	75.556	17.500	4.722	1.389	0.556	0.278	0	0	0	0	0	0	0	0	0	100

岡安 放射線測定所　　2023年05月　　単位：nGy／h

時刻／日	1	2	3	4	5	6	7	8	9	10	11	12	13	14	15	16	17	18	19	20	21	22	23	24	最大値	最小値	平均値	標準偏差	測定時間
1	35.2	35.1	35.3	35.6	35.7	35.9	36.0	35.9	35.7	35.3	35.4	35.3	35.1	34.8	35.5	36.3	35.2	34.7	34.4	34.7	35.7	35.7	35.1	34.8	36.3	34.4	35.3	0.5	24
2	34.9	35.3	35.1	35.1	35.2	35.5	35.6	35.3	34.5	34.6	34.6	34.7	34.7	34.5	34.7	34.5	34.7	34.6	34.4	34.5	34.6	34.6	34.7	35.0	35.6	34.4	34.8	0.3	24
3	35.2	35.2	35.5	35.7	35.8	36.0	36.1	36.0	35.6	35.1	35.2	35.0	34.9	34.8	35.0	35.0	35.1	34.8	34.9	35.1	35.1	35.3	35.3	35.4	36.1	34.8	35.3	0.4	24
4	35.3	35.2	35.3	35.3	35.3	35.3	35.2	34.9	34.8	35.1	35.1	35.2	35.1	35.2	35.2	35.4	35.4	35.0	35.0	35.3	35.5	35.3	35.4	35.3	35.5	34.8	35.2	0.2	24
5	35.1	35.2	35.2	35.2	35.2	35.1	34.9	34.8	34.7	34.9	34.9	34.8	34.9	34.8	35.0	35.0	34.9	34.8	34.7	34.9	34.8	34.8	34.7	34.8	35.2	34.7	34.9	0.2	24
6	34.7	34.6	34.6	34.7	34.8	34.7	34.7	34.8	35.0	35.0	34.8	34.8	34.7	34.7	34.7	34.8	38.9	44.5	43.9	41.5	37.5	37.4	36.9	37.7	44.5	34.6	36.4	3.0	24
7	39.6	43.7	49.8	53.5	51.8	47.1	42.3	41.1	40.8	45.3	51.4	48.7	47.5	45.3	45.6	45.6	43.6	43.3	44.8	46.6	46.5	46.9	46.2	44.8	53.5	39.6	45.9	3.5	24
8	44.1	45.0	51.1	52.1	53.8	52.5	45.2	37.5	34.6	35.5	34.8	35.7	36.7	35.4	34.1	33.8	33.7	33.8	33.7	33.7	33.8	34.0	34.3	34.4	53.8	33.7	38.9	7.1	24
9	34.4	34.4	34.3	34.4	34.7	35.0	35.1	34.9	34.4	34.0	33.9	34.0	34.0	34.0	34.1	34.0	34.0	34.1	34.1	34.1	34.1	34.3	34.6	34.6	35.1	33.9	34.3	0.4	24
10	34.9	35.2	35.2	35.4	35.4	35.6	35.6	35.7	35.6	35.3	34.9	34.5	34.5	34.4	34.7	34.5	34.5	34.7	34.8	34.6	34.6	34.8	34.8	34.8	35.7	34.4	35.0	0.4	24
11	34.8	34.9	35.0	35.3	35.4	35.5	35.5	35.3	34.3	34.2	34.3	34.2	34.2	34.3	34.3	34.3	34.5	34.5	34.4	34.4	34.5	34.5	34.6	34.5	35.5	34.2	34.6	0.4	24
12	34.8	35.1	35.3	35.5	35.7	35.7	35.9	35.8	35.3	34.9	35.0	34.8	35.0	35.0	34.8	34.8	34.9	34.8	34.7	34.8	34.7	35.0	35.1	35.6	35.9	34.7	35.1	0.4	24
13	35.5	35.6	35.9	36.0	35.9	36.0	36.0	36.0	35.9	35.5	35.7	35.3	35.4	36.4	36.0	36.9	38.7	39.2	40.4	41.0	40.3	39.3	36.9	36.8	41.0	35.3	36.9	1.8	24
14	37.9	37.2	36.3	35.8	35.4	36.1	38.0	38.5	36.2	34.9	35.4	34.8	34.5	34.3	34.2	34.2	34.2	34.2	34.5	34.8	35.7	35.6	36.9	36.5	38.5	34.2	35.7	1.3	24
15	36.6	36.6	36.5	36.3	36.6	36.4	36.4	35.9	35.4	35.0	35.0	34.8	34.9	34.8	34.8	34.9	34.7	34.7	34.5	34.6	34.7	34.7	35.1	35.4	36.6	34.5	35.4	0.8	24
16	35.6	35.7	35.5	35.8	35.9	35.7	35.5	35.6	35.8	36.1	35.8	35.2	35.3	35.1	35.1	35.1	35.0	34.9	35.0	35.1	35.3	35.6	36.0	36.1	36.1	34.9	35.5	0.4	24
17	36.3	36.6	36.8	36.8	36.9	37.2	37.2	37.3	37.1	37.1	37.0	36.3	36.5	36.1	36.1	35.8	36.0	36.1	35.9	36.2	36.1	36.1	36.3	36.8	37.3	35.8	36.5	0.5	24
18	37.1	37.3	37.3	37.5	37.7	38.0	37.9	38.0	37.8	37.4	37.1	36.0	35.7	35.9	35.2	35.2	35.2	35.2	35.1	35.1	35.2	35.6	35.7	35.8	38.0	35.1	36.4	1.1	24
19	37.3	38.0	37.4	36.3	36.4	39.1	43.1	42.9	41.6	43.7	44.9	41.9	44.6	45.1	38.4	36.1	35.1	34.6	34.5	34.3	34.3	34.6	35.0	35.4	45.1	34.3	38.5	3.9	24
20	35.9	35.7	35.4	35.0	34.7	34.5	34.8	34.8	35.5	35.2	34.9	34.6	34.4	34.6	34.5	34.8	34.7	34.7	34.6	34.7	34.9	35.2	35.4	35.4	35.9	34.4	35.0	0.4	24
21	35.5	35.7	35.9	36.0	36.1	35.7	35.8	35.6	35.7	35.2	35.2	35.2	35.2	35.0	35.1	35.0	35.3	35.2	35.1	35.2	35.4	35.4	35.7	35.9	36.1	35.0	35.5	0.3	24
22	35.9	36.1	36.1	35.9	35.8	36.0	36.0	35.3	35.3	35.1	35.0	35.0	34.8	34.8	34.7	34.7	35.1	35.8	38.4	46.8	45.2	42.8	39.1	38.9	46.8	34.7	37.0	3.3	24
23	37.9	38.4	39.7	37.1	37.7	38.8	36.8	35.4	34.7	34.6	34.7	34.7	34.8	34.8	34.7	34.8	34.7	34.7	34.7	34.6	34.7	34.7	39.8	44.9	44.9	34.6	36.3	2.6	24
24	39.0	35.8	35.2	35.2	35.0	36.0	34.6	33.9	33.8	33.7	34.0	34.1	34.1	34.1	34.2	34.3	34.2	34.2	34.1	34.1	34.3	34.2	34.4	34.5	39.0	33.7	34.6	1.1	24
25	34.5	35.0	35.1	35.4	35.6	35.5	35.8	35.8	35.4	35.5	35.4	35.3	35.1	35.1	34.9	35.0	35.6	35.7	36.1	37.3	35.6	35.0	34.7	34.7	37.3	34.5	35.4	0.6	24
26	34.7	34.7	34.9	34.9	34.9	34.8	34.7	34.7	34.6	34.5	34.7	34.7	34.9	34.7	34.7	34.7	34.8	34.8	34.9	35.4	35.7	35.7	35.5	35.3	35.7	34.5	34.9	0.3	24
27	34.8	34.9	35.0	35.2	35.6	35.8	35.8	35.2	35.3	35.0	35.1	35.2	35.2	35.2	35.3	35.3	35.3	35.5	35.3	35.6	35.9	35.9	36.0	35.7	36.0	34.8	35.4	0.3	24
28	35.5	35.2	35.0	35.2	35.2	35.3	35.3	35.2	35.0	34.8	35.0	34.7	34.7	34.8	34.8	34.7	34.9	34.9	35.1	35.2	35.2	36.0	40.8	41.3	41.3	34.7	35.6	1.7	24
	37.2	35.9	35.6	35.6	38.3	44.5	43.4	38.9	41.2	41.7	43.6	42.1	41.1	41.7	41.8	45.0	51.2	55.3	56.3	58.1	52.3	49.0	47.9	45.7	58.1	35.6	44.3	6.6	24
	47.2	43.0	39.6	37.1	35.9	35.7	35.0	34.7	35.1	34.7	34.5	34.3	34.4	34.5	34.5	34.4	34.4	34.5	34.7	34.5	34.5	34.8	34.9	34.9	47.2	34.3	35.9	3.1	24
	35.0	35.1	35.5	35.6	35.4	35.3	35.3	34.7	34.5	34.5	34.4	34.4	34.5	34.5	34.7	34.5	34.6	34.5	34.5	34.5	34.5	34.8	34.8	34.9	35.6	34.4	34.8	0.4	24
最大値	47.2	45.0	51.1	53.5	53.8	52.5	45.2	42.9	41.6	45.3	51.4	48.7	47.5	45.3	45.6	45.6	51.2	55.3	56.3	58.1	52.3	49.0	47.9	45.7	58.1		45.9		
最小値	34.4	34.4	34.3	34.4	34.7	34.5	34.6	33.9	33.8	33.7	33.9	34.0	34.0	34.0	34.1	33.8	33.7	33.8	33.7	33.7	33.8	34.0	34.3	34.4		33.7	34.3		
平均値	36.5	36.5	36.8	36.8	36.9	37.1	36.7	36.1	35.8	35.9	36.2	35.8	35.8	35.8	35.5	35.6	35.9	36.2	36.4	36.8	36.5	36.4	36.5	36.6			36.3		
標準偏差	2.8	2.6	3.9	4.3	4.3	3.9	2.8	2.0	1.9	2.7	3.7	3.0	3.0	2.9	2.4	2.7	3.4	4.3	4.5	5.2	4.1	3.5	3.2	3.2				3.4	
測定時間	31	31	31	31	31	31	31	31	31	31	31	31	31	31	31	31	31	31	31	31	31	31	31	31					744

有効測定日数	測定時間	欠測時間数	測定値合計	1時間値の最大値	1時間値の最小値	平均値	日平均値の最大値	日平均値の最小値	*:有効測定日非対象値	局番/項目ｺｰﾄﾞ
31	744	0	27010.5	58.1	33.7	36.3	45.9	34.3	***:欠測	01005/01

測定値ランク	0|5	6|10	11|15	16|20	21|25	26|30	31|35	36|40	41|45	46|50	51|55	56|60	61|65	66|70	71|75	76|80	81|85	86|90	91|95	96|100	101以上	TOTAL
時間数	0	0	0	0	0	0	568	110	42	12	10	2	0	0	0	0	0	0	0	0	0	744
出現割合(%)	0	0	0	0	0	0	76.344	14.785	5.645	1.613	1.344	0.269	0	0	0	0	0	0	0	0	0	100

岡安 放射線測定所　　2023年06月　　単位：nGy／h

時刻／日	1	2	3	4	5	6	7	8	9	10	11	12	13	14	15	16	17	18	19	20	21	22	23	24	最大値	最小値	平均値	標準偏差	測定時間
1	35.3	35.7	35.7	35.7	36.0	36.1	36.1	35.9	36.0	35.7	35.0	35.1	35.3	35.2	35.4	35.4	35.3	35.3	35.6	36.1	36.5	37.5	38.5	38.9	38.9	35.0	36.0	1.0	24
2	38.6	38.1	37.9	37.2	38.4	39.0	39.3	39.6	39.3	39.7	40.3	43.5	42.6	39.0	38.2	37.0	36.9	42.2	45.3	45.4	37.9	35.6	35.3	35.4	45.4	35.3	39.2	2.8	24
3	35.5	35.5	35.4	35.4	34.6	34.5	34.4	34.6	34.7	34.6	34.5	34.8	34.6	34.7	34.8	34.9	34.9	35.0	34.8	34.7	34.8	35.1	35.2	35.3	35.5	34.4	34.9	0.3	24
4	35.5	35.8	35.8	36.2	36.5	36.6	36.5	36.2	36.2	36.0	35.9	35.8	35.8	35.7	35.3	35.0	35.1	35.3	35.2	35.0	35.2	35.2	35.6	35.7	36.6	35.0	35.7	0.5	24
5	35.5	35.9	36.0	36.3	36.4	36.7	37.0	37.0	36.7	36.5	36.2	35.7	35.7	35.6	35.5	35.4	35.3	35.1	35.3	35.2	35.4	35.4	35.7	36.0	37.0	35.1	35.9	0.6	24
6	36.0	36.6	36.7	36.8	37.0	37.3	37.6	37.9	38.0	37.6	36.8	36.1	37.2	39.1	38.5	39.3	38.0	36.2	35.8	35.9	36.0	36.3	36.8	37.5	39.3	35.8	37.1	1.0	24
7	37.0	37.0	36.9	37.0	37.1	37.1	36.9	36.6	36.5	36.1	35.9	35.9	35.9	35.7	35.8	35.8	35.7	35.9	35.7	35.7	36.0	36.0	36.2	36.4	37.1	35.7	36.3	0.5	24
8	36.5	37.1	37.2	37.4	37.7	37.8	38.0	38.4	38.6	38.3	38.3	38.5	38.3	38.2	38.9	41.0	42.6	44.0	42.9	42.3	40.8	39.2	44.1	46.7	46.7	36.5	39.7	2.7	24
9	51.1	49.6	41.4	39.7	42.3	42.5	37.7	36.0	35.4	35.4	35.4	35.3	35.3	35.3	35.3	35.2	35.1	35.1	35.0	35.0	35.1	35.2	35.5	35.6	51.1	35.0	37.7	4.6	24
10	35.6	35.6	36.0	36.2	36.4	36.7	37.0	37.0	36.9	37.0	36.8	36.8	36.7	36.6	36.3	35.7	36.1	36.4	36.6	36.3	36.1	36.0	35.8	35.9	37.0	35.6	36.4	0.5	24
11	36.2	36.6	37.8	37.9	37.3	37.3	37.4	36.8	36.6	37.2	37.5	36.3	35.2	34.7	34.5	34.6	34.7	34.6	34.8	35.1	35.5	35.7	36.0	36.1	37.9	34.5	36.1	1.1	24
12	36.5	36.6	37.0	37.8	37.2	37.7	42.8	44.2	44.2	43.4	39.2	36.8	36.3	36.1	36.2	36.2	36.6	37.0	37.6	37.4	37.7	37.8	38.3	38.3	44.2	36.1	38.3	2.6	24
13	38.4	38.2	37.9	37.8	37.5	37.5	37.5	37.9	36.8	35.7	35.7	35.8	35.8	35.7	35.6	36.4	46.4	50.7	45.9	38.8	36.7	36.3	36.3	36.5	50.7	35.6	38.2	3.8	24
14	36.5	37.1	39.0	41.2	41.1	41.0	43.3	40.9	***	***	***	***	***	***	***	36.6	35.9	35.5	35.3	35.7	35.9	36.1	36.8	37.6	43.3	35.3	38.0	2.5	17
15	37.8	37.4	37.5	37.8	38.1	38.0	37.2	36.6	36.2	36.0	35.6	35.3	35.3	35.2	36.2	36.5	35.5	34.8	34.7	35.0	36.5	43.3	46.6	38.6	46.6	34.7	37.2	2.7	24
16	35.6	35.1	34.9	36.1	39.3	36.7	40.1	37.7	35.4	34.9	34.5	34.3	34.4	34.6	34.5	34.6	34.5	34.4	34.3	34.5	34.6	34.5	34.9	35.0	40.1	34.3	35.4	1.6	24
17	35.5	35.4	35.8	35.5	35.3	35.7	35.9	35.9	36.0	35.9	35.6	35.7	35.4	35.3	35.3	35.2	35.3	35.3	35.4	35.4	35.4	35.5	36.1	36.0	36.1	35.2	35.6	0.3	24
18	36.5	36.6	36.7	37.0	37.1	37.2	37.6	38.4	38.4	37.9	38.0	37.7	37.3	37.0	36.4	35.7	35.8	35.8	35.6	35.6	35.7	35.8	35.8	35.9	38.4	35.6	36.7	0.9	24
19	36.2	36.2	36.2	36.8	36.7	36.7	36.9	36.8	35.7	34.7	34.7	34.8	35.0	35.1	35.0	35.1	35.0	34.9	34.9	34.7	34.8	35.0	35.2	35.2	36.9	34.7	35.5	0.8	24
20	35.2	35.3	35.4	35.8	35.9	35.9	36.0	35.7	35.3	35.4	35.1	35.3	35.4	35.4	35.6	35.6	35.6	35.5	35.6	35.4	35.6	35.9	36.1	36.2	36.2	35.1	35.6	0.3	24
21	36.0	35.9	35.8	35.7	35.7	35.2	35.3	35.3	35.3	35.2	35.2	35.4	35.4	35.4	35.7	35.5	35.4	35.4	35.2	35.3	38.5	37.4	36.0	35.3	38.5	35.2	35.7	0.8	24
22	35.5	35.7	35.7	42.8	44.0	50.9	51.4	47.1	41.8	36.7	39.3	43.2	39.3	36.1	35.0	34.8	34.8	34.9	36.8	36.4	38.6	38.6	37.2	35.8	51.4	34.8	39.3	5.0	24
23	35.8	35.4	35.8	36.0	37.4	37.2	36.5	36.4	36.0	35.7	35.4	35.4	35.4	36.0	37.4	36.1	35.5	35.3	35.6	35.7	35.8	36.2	36.1	36.2	37.4	35.3	36.0	0.6	24
24	36.3	36.3	36.5	36.3	36.9	36.4	36.2	36.1	35.2	34.9	35.0	34.8	34.9	34.7	34.7	34.7	34.5	34.7	34.6	34.6	34.7	34.9	35.0	35.1	36.9	34.5	35.3	0.8	24
25	35.4	35.2	35.6	36.0	36.4	36.8	36.6	36.4	35.8	35.5	35.2	35.2	35.1	35.1	34.8	34.8	34.8	34.8	34.7	34.9	34.9	35.2	35.6	36.0	36.8	34.7	35.5	0.6	24
26	36.3	36.6	36.9	37.4	37.3	37.7	37.9	38.6	38.2	37.7	38.4	39.0	37.8	36.8	36.0	36.3	38.0	37.7	38.3	39.6	40.7	40.2	38.9	37.8	40.7	36.0	37.9	1.2	24
27	37.1	37.0	36.9	37.1	37.2	37.4	37.4	36.8	35.6	35.3	35.3	35.3	35.1	35.2	35.0	34.9	34.9	34.9	34.9	35.2	35.1	35.6	35.9	36.0	37.4	34.9	35.9	1.0	24
28	36.1	36.2	36.0	35.9	36.0	36.2	36.4	35.9	35.6	35.3	35.2	34.9	34.7	34.7	36.7	43.0	38.6	39.1	37.3	35.9	35.5	39.9	37.9	35.7	43.0	34.7	36.6	1.9	24
29	35.1	34.8	34.4	34.6	34.7	34.8	35.0	35.1	35.1	35.3	35.3	35.4	36.6	45.4	39.7	36.2	35.4	46.8	49.2	40.4	36.4	36.9	39.3	37.1	49.2	34.4	37.5	4.1	24
30	36.8	37.5	38.0	37.7	37.4	35.9	35.3	34.6	34.4	34.3	34.2	34.2	34.4	35.6	35.5	37.4	38.2	37.7	37.1	36.8	37.1	37.6	40.1	38.5	40.1	34.2	36.5	1.6	24
31																													
最大値	51.1	49.6	41.4	42.8	44.0	50.9	51.4	47.1	44.2	43.4	40.3	43.5	42.6	45.4	39.7	43.0	46.4	50.7	49.2	45.4	40.8	43.3	46.6	46.7	51.4		39.7		
最小値	35.1	34.8	34.4	34.6	34.6	34.5	34.4	34.6	34.4	34.3	34.2	34.2	34.4	34.6	34.5	34.6	34.5	34.4	34.3	34.5	34.6	34.5	34.9	35.0		34.2	34.9		
平均値	36.7	36.7	36.6	37.0	37.4	37.5	37.8	37.4	36.7	36.3	36.2	36.3	36.1	36.2	36.0	36.2	36.3	37.0	37.0	36.5	36.3	36.7	37.1	36.7			36.7		
標準偏差	2.9	2.6	1.4	1.7	2.0	3.0	3.2	2.7	2.1	1.8	1.6	2.2	1.7	2.1	1.3	1.9	2.5	3.9	3.7	2.5	1.6	1.9	2.6	2.2				2.4	
測定時間	30	30	30	30	30	30	30	30	29	29	29	29	29	29	29	30	30	30	30	30	30	30	30	30					713

有効測定日数	測定時間	欠測時間数	測定値合計	1時間値の最大値	1時間値の最小値	平均値	日平均値の最大値	日平均値の最小値	*:有効測定日非対象値	局番/項目ｺｰﾄﾞ
30	713	7	26169.9	51.4	34.2	36.7	39.7	34.9	***:欠測	01005/01

測定値ランク	0|5	6|10	11|15	16|20	21|25	26|30	31|35	36|40	41|45	46|50	51|55	56|60	61|65	66|70	71|75	76|80	81|85	86|90	91|95	96|100	101以上	TOTAL
時間数	0	0	0	0	0	0	361	311	30	9	2	0	0	0	0	0	0	0	0	0	0	713
出現割合(%)	0	0	0	0	0	0	50.631	43.619	4.208	1.262	0.281	0	0	0	0	0	0	0	0	0	0	100

老富 放射線測定所　　2023年04月　　単位：nGy／h

時刻／日	1	2	3	4	5	6	7	8	9	10	11	12	13	14	15	16	17	18	19	20	21	22	23	24	最大値	最小値	平均値	標準偏差	測定時間
1	40.7	40.6	40.6	40.6	40.5	40.6	40.8	40.9	40.8	40.9	40.8	40.4	40.5	40.3	40.3	40.5	40.4	40.1	40.0	39.7	39.8	40.1	40.1	40.2	40.9	39.7	40.4	0.3	24
2	40.3	40.5	40.4	40.8	40.8	40.8	41.0	40.9	40.0	40.1	40.1	40.0	39.7	39.6	39.5	39.5	39.4	39.4	39.5	39.5	39.5	39.7	39.7	39.4	41.0	39.4	40.0	0.6	24
3	39.6	39.5	39.6	39.7	39.4	39.4	39.4	39.5	39.7	39.6	39.6	39.5	39.6	39.5	39.4	39.4	39.6	39.5	39.4	39.4	39.5	39.3	39.4	39.5	39.7	39.3	39.5	0.1	24
4	39.6	39.8	40.0	40.3	40.4	40.5	40.8	40.9	40.4	40.7	40.4	40.4	40.5	40.7	40.7	40.4	40.3	40.2	40.3	40.6	40.6	40.4	40.5	40.6	40.9	39.6	40.4	0.3	24
5	40.3	40.5	40.4	40.4	40.9	40.5	40.7	40.6	40.0	39.7	39.7	40.0	40.0	40.0	40.4	40.4	41.3	42.3	42.5	43.2	43.3	43.1	41.6	42.3	43.3	39.7	41.0	1.2	24
6	44.0	42.6	44.2	46.3	43.0	40.4	39.7	39.7	39.5	39.7	39.7	39.6	39.8	39.6	39.7	39.8	39.7	39.6	39.8	40.1	40.3	40.0	40.1	39.7	46.3	39.5	40.7	1.9	24
7	39.9	39.8	39.9	40.0	40.4	41.7	44.5	45.9	46.4	45.7	45.5	45.8	47.8	48.7	52.1	55.0	53.8	57.3	57.7	49.9	42.2	40.2	39.3	39.2	57.7	39.2	45.8	5.9	24
8	39.4	39.3	39.4	39.6	39.7	39.5	39.7	39.8	40.7	42.9	46.9	46.3	44.0	41.9	44.0	41.8	41.3	45.4	41.8	39.8	42.0	42.2	40.2	39.3	46.9	39.3	41.5	2.3	24
9	39.4	39.5	39.9	40.2	39.8	39.7	39.7	39.5	39.2	39.2	39.2	39.2	39.3	39.4	39.6	39.4	39.4	39.3	39.4	39.3	39.4	39.5	39.8	39.8	40.2	39.2	39.5	0.3	24
10	40.2	40.9	40.8	41.2	40.8	40.7	40.5	39.9	39.7	39.8	40.1	40.1	39.9	39.7	39.8	39.7	39.5	39.7	39.7	39.8	39.7	39.6	39.4	39.5	41.2	39.4	40.0	0.5	24
11	39.5	39.5	39.4	39.3	39.2	39.3	39.2	39.2	39.6	39.5	39.5	39.7	39.6	39.6	39.7	39.7	39.7	39.9	39.7	39.7	39.7	39.6	39.5	39.5	39.9	39.2	39.5	0.2	24
12	39.5	39.5	39.4	39.5	39.5	39.4	40.9	40.2	41.6	42.8	47.1	49.1	45.2	41.7	40.0	39.5	39.3	39.1	39.2	39.2	39.3	39.5	39.6	39.7	49.1	39.1	40.8	2.7	24
13	39.8	40.0	40.3	40.4	40.7	40.9	40.7	40.4	40.0	39.7	39.7	39.8	39.6	39.6	39.7	39.8	39.8	40.0	40.0	40.1	40.2	40.3	39.9	40.0	40.9	39.6	40.1	0.4	24
14	40.1	40.1	40.1	40.1	40.2	40.0	39.9	40.1	40.1	40.1	40.2	40.4	40.3	40.2	40.0	40.0	40.1	40.1	40.3	40.3	40.7	40.5	40.9	43.9	43.9	39.9	40.4	0.8	24
15	49.3	49.8	48.7	48.7	47.6	46.3	46.7	48.3	45.5	41.6	40.6	40.8	47.8	46.4	42.6	46.9	42.8	40.2	39.4	39.8	43.4	49.8	46.7	45.9	49.8	39.4	45.2	3.4	24
16	44.2	46.6	45.4	42.8	41.1	39.4	39.2	39.0	39.2	39.3	39.4	39.5	39.5	39.6	39.7	39.5	39.5	41.8	44.9	45.0	43.8	43.2	42.9	44.9	46.6	39.0	41.6	2.5	24
17	44.5	43.3	43.1	44.7	41.8	40.3	39.2	38.8	39.4	40.8	41.9	40.3	39.4	39.3	39.1	39.1	39.2	39.2	39.0	39.1	39.0	39.4	39.8	40.0	44.7	38.8	40.4	1.8	24
18	40.1	40.3	40.3	40.5	40.9	41.0	41.2	40.9	40.6	40.4	40.1	40.2	40.0	39.7	40.1	40.2	40.9	51.0	61.3	58.1	47.3	42.0	43.7	49.0	61.3	39.7	43.3	5.9	24
19	43.3	40.5	39.6	39.5	39.9	40.2	40.6	40.2	39.9	39.9	39.7	39.8	39.8	40.2	40.0	40.0	39.9	40.2	40.3	40.6	41.1	41.4	41.2	40.9	43.3	39.5	40.4	0.8	24
20	40.7	40.7	41.0	41.0	41.3	41.4	41.6	40.9	40.5	40.5	40.5	40.6	40.5	40.7	40.7	40.3	40.5	40.5	40.7	41.2	41.6	42.1	41.8	41.3	42.1	40.3	40.9	0.5	24
21	41.3	41.1	41.0	41.3	41.3	41.5	41.5	41.5	41.2	40.6	39.6	39.9	39.9	39.8	39.7	39.5	39.6	39.6	39.5	39.4	39.4	39.3	39.1	39.2	41.5	39.1	40.2	0.9	24
22	39.1	39.1	39.2	39.3	39.3	39.0	39.1	39.4	39.1	39.3	39.4	39.5	39.4	39.5	39.5	39.6	39.6	39.4	39.5	39.4	39.3	39.4	39.3	39.3	39.6	39.0	39.3	0.2	24
23	39.4	39.3	39.2	39.3	39.3	39.2	39.3	39.4	39.5	39.5	39.6	39.7	39.7	39.6	39.6	39.5	39.5	39.4	39.5	39.3	39.3	39.4	39.3	39.4	39.7	39.2	39.4	0.1	24
24	39.4	39.5	39.2	39.5	39.5	39.4	39.4	39.5	39.3	39.4	39.4	39.3	39.3	39.1	39.5	39.3	39.3	39.5	39.3	39.2	39.4	39.4	39.4	39.4	39.5	39.1	39.4	0.1	24
25	39.5	39.9	40.2	40.4	40.6	40.7	40.6	40.8	41.1	42.3	42.1	41.3	43.0	42.6	46.0	45.3	44.7	42.7	40.4	40.0	40.5	41.1	42.4	41.1	46.0	39.5	41.6	1.7	24
26	41.8	41.1	41.2	40.5	40.5	43.4	50.8	49.9	49.9	51.8	52.9	51.1	46.4	44.4	43.3	41.0	39.5	38.8	39.0	40.9	41.9	39.9	42.4	43.3	52.9	38.8	44.0	4.5	24
27	40.6	39.5	39.2	39.2	39.4	39.7	40.0	39.7	39.3	39.5	39.5	39.4	39.6	39.5	39.5	39.4	39.6	39.4	39.4	39.4	39.6	39.7	39.7	39.9	40.6	39.2	39.6	0.3	24
28	40.0	40.1	40.4	40.4	40.6	41.0	41.0	40.7	40.5	40.3	40.3	40.7	40.6	40.6	40.6	40.4	40.4	40.2	40.1	40.5	40.6	40.6	40.6	40.3	41.0	40.0	40.5	0.2	24
29	40.1	39.8	39.6	39.6	39.6	39.8	39.7	39.8	39.8	39.9	40.0	40.1	40.3	41.3	41.3	41.4	41.9	45.7	48.0	46.7	42.4	41.2	41.4	41.4	48.0	39.6	41.3	2.3	24
30	41.2	42.3	46.0	56.2	61.6	61.9	59.9	52.1	43.4	40.5	39.7	39.5	39.4	39.6	39.6	39.6	39.6	39.5	39.4	39.4	39.5	39.5	39.7	39.8	61.9	39.4	44.1	7.8	24
31																													
最大値	49.3	49.8	48.7	56.2	61.6	61.9	59.9	52.1	49.9	51.8	52.9	51.1	47.8	48.7	52.1	55.0	53.8	57.3	61.3	58.1	47.3	49.8	46.7	49.0	61.9		45.8		
最小値	39.1	39.1	39.2	39.2	39.2	39.0	39.1	38.8	39.1	39.2	39.2	39.2	39.3	39.1	39.1	39.1	39.2	38.8	39.0	39.1	39.0	39.3	39.1	39.2		38.8	39.3		
平均値	40.9	40.8	40.9	41.4	41.3	41.3	41.6	41.3	40.9	40.9	41.1	41.1	41.0	40.7	40.9	40.9	40.7	41.3	41.6	41.3	40.8	40.7	40.7	40.9			41.0		
標準偏差	2.2	2.3	2.3	3.5	4.1	4.1	4.2	3.3	2.4	2.5	3.1	2.9	2.6	2.2	2.6	3.2	2.7	3.9	5.2	4.0	1.8	2.1	1.7	2.3				3.1	
測定時間	30	30	30	30	30	30	30	30	30	30	30	30	30	30	30	30	30	30	30	30	30	30	30	30					720

有効測定日数	測定時間	欠測時間数	測定値合計	1時間値の最大値	1時間値の最小値	平均値	日平均値の最大値	日平均値の最小値	*:有効測定日非対象値	局番/項目ｺｰﾄﾞ
30	720	0	29544.1	61.9	38.8	41.0	45.8	39.3	***:欠測	01006/01

測定値ランク	0|5	6|10	11|15	16|20	21|25	26|30	31|35	36|40	41|45	46|50	51|55	56|60	61|65	66|70	71|75	76|80	81|85	86|90	91|95	96|100	101以上	TOTAL
時間数	0	0	0	0	0	0	0	555	118	32	7	5	3	0	0	0	0	0	0	0	0	720
出現割合(%)	0	0	0	0	0	0	0	77.083	16.389	4.444	0.972	0.694	0.417	0	0	0	0	0	0	0	0	100

老富 放射線測定所　　2023年05月　　単位：nGy／h

時刻／日	1	2	3	4	5	6	7	8	9	10	11	12	13	14	15	16	17	18	19	20	21	22	23	24	最大値	最小値	平均値	標準偏差	測定時間
1	40.0	40.0	39.8	39.9	40.2	40.2	40.1	40.3	40.2	40.4	40.4	40.3	40.3	40.1	39.8	39.7	39.7	39.6	39.4	39.5	39.7	39.9	39.8	39.8	40.4	39.4	40.0	0.3	24
2	39.7	39.6	39.5	39.6	39.6	39.4	39.5	39.4	39.5	39.6	39.5	39.7	39.9	39.6	39.8	39.8	39.8	39.6	39.6	39.5	39.8	39.7	39.8	40.0	40.0	39.4	39.6	0.2	24
3	39.9	40.4	40.5	40.6	40.8	41.0	41.1	40.5	40.2	40.2	40.5	40.4	40.1	40.1	40.0	40.2	40.0	39.9	40.0	40.2	40.6	40.8	40.9	40.6	41.1	39.9	40.4	0.3	24
4	40.4	40.2	40.1	39.9	39.8	39.9	39.8	40.0	39.9	40.0	40.4	40.4	40.7	40.7	40.7	40.4	40.3	40.3	40.3	40.5	40.8	40.8	41.0	40.8	41.0	39.8	40.3	0.4	24
5	40.7	40.4	40.4	40.1	40.0	39.8	40.0	39.9	39.9	40.1	40.3	40.0	40.2	40.2	40.4	40.5	40.3	40.1	40.1	40.0	40.0	40.0	40.1	40.1	40.7	39.8	40.2	0.2	24
6	40.0	40.1	40.0	40.0	39.9	39.9	39.8	40.0	40.1	39.9	39.9	40.0	40.1	40.2	40.0	40.0	42.6	49.6	49.5	47.3	43.3	45.9	44.7	43.3	49.6	39.8	41.9	3.2	24
7	45.7	50.2	56.9	60.7	58.9	55.4	50.0	50.2	50.0	50.7	52.1	49.6	49.5	49.7	51.0	49.4	47.8	48.4	50.1	51.4	51.4	50.7	52.2	51.9	60.7	45.7	51.4	3.4	24
8	50.5	51.8	56.4	53.4	50.3	53.3	53.5	46.1	40.6	40.2	39.6	40.0	41.7	40.5	39.1	38.7	38.5	38.6	38.4	38.5	38.6	38.6	38.7	38.6	56.4	38.4	43.5	6.3	24
9	38.6	38.7	38.5	38.6	38.7	38.9	39.0	38.9	38.8	38.9	38.8	39.1	39.1	39.2	39.1	39.2	39.3	39.1	39.1	39.2	39.1	39.3	39.6	39.6	39.6	38.5	39.0	0.3	24
10	39.6	39.8	39.9	40.0	40.2	40.1	40.3	40.3	40.2	40.0	39.9	39.8	39.6	39.6	39.7	39.6	39.6	39.8	39.8	39.9	39.7	39.5	39.6	39.8	40.3	39.5	39.8	0.2	24
11	39.8	39.8	40.1	40.0	40.0	40.1	40.0	39.6	39.4	39.5	39.3	39.5	39.6	39.5	39.6	39.4	39.5	39.5	39.4	39.5	39.5	39.6	39.8	39.8	40.1	39.3	39.7	0.2	24
12	39.9	40.0	40.3	40.3	40.4	40.7	40.7	40.6	40.2	40.2	40.2	40.3	40.1	40.2	40.2	40.4	40.2	40.1	40.1	40.3	40.3	40.6	40.6	40.6	40.7	39.9	40.3	0.2	24
13	40.5	40.6	40.7	40.6	40.8	40.9	40.9	40.7	40.4	40.1	40.4	40.4	40.4	40.5	40.6	43.4	45.2	45.3	45.5	46.2	46.2	44.9	42.2	41.3	46.2	40.1	42.0	2.2	24
14	42.4	42.4	41.2	40.7	40.3	40.6	42.7	41.8	40.2	40.0	40.1	39.6	39.4	39.4	39.3	39.6	39.4	39.4	39.8	40.2	41.1	41.0	40.5	40.4	42.7	39.3	40.5	1.0	24
15	40.6	40.4	40.4	40.6	40.9	41.1	41.2	42.1	41.8	40.9	40.4	40.4	40.2	40.1	39.8	39.9	40.1	39.6	39.6	39.7	39.8	40.1	40.1	40.3	42.1	39.6	40.4	0.7	24
16	40.7	41.2	41.6	41.2	41.2	40.9	40.9	40.8	40.3	40.6	40.3	40.6	40.3	40.4	40.1	40.4	40.3	40.1	40.2	40.4	40.8	41.0	41.1	41.7	41.7	40.1	40.7	0.5	24
17	41.8	41.8	41.9	41.8	41.8	42.0	42.2	42.0	41.7	42.0	41.8	41.6	41.7	41.6	41.3	41.4	41.1	41.0	41.2	41.3	41.5	41.8	41.7	42.1	42.2	41.0	41.7	0.3	24
18	42.3	42.3	42.4	42.2	42.4	42.2	42.2	42.3	42.2	41.9	41.3	41.4	41.3	41.0	40.6	40.4	40.4	40.3	40.4	40.5	40.6	40.9	41.0	41.0	42.4	40.3	41.4	0.8	24
19	43.0	43.6	41.6	41.0	41.4	44.1	45.2	46.5	47.0	49.9	50.5	47.2	47.3	47.6	43.3	41.3	40.7	40.0	39.6	39.4	39.4	39.5	39.7	39.8	50.5	39.4	43.3	3.6	24
20	39.9	40.0	40.2	40.1	39.7	39.8	40.0	40.6	40.6	40.6	40.6	40.3	39.9	39.8	39.6	39.5	39.9	39.8	39.7	39.9	40.0	39.9	40.4	40.5	40.6	39.5	40.1	0.3	24
21	40.7	40.7	40.5	40.9	40.8	41.0	40.7	40.3	40.3	40.3	40.6	40.5	40.6	40.6	40.5	40.5	40.5	40.5	40.4	40.5	40.6	40.8	40.9	41.0	41.0	40.3	40.6	0.2	24
22	41.5	41.6	41.1	41.0	40.7	41.1	40.4	40.1	40.2	40.4	40.4	40.4	40.2	40.2	40.2	40.4	40.2	43.9	44.2	50.5	49.7	47.0	44.8	43.9	50.5	40.1	42.3	3.0	24
23	43.4	41.9	43.5	42.5	42.8	46.3	44.7	42.6	40.5	40.2	40.0	39.8	40.0	40.1	40.1	40.1	40.1	40.0	40.0	39.7	39.8	39.9	42.9	46.9	46.9	39.7	41.6	2.2	24
24	42.7	40.5	41.3	41.6	39.8	39.3	39.0	38.9	39.0	39.1	39.1	39.2	39.3	39.4	39.3	39.6	39.6	39.4	39.4	39.2	39.4	39.3	39.6	39.5	42.7	38.9	39.7	0.9	24
25	39.6	39.8	39.9	40.1	40.4	40.6	40.7	40.4	40.4	40.2	40.1	40.2	40.3	40.2	40.5	40.3	40.2	42.2	48.5	45.8	41.9	40.1	39.7	39.7	48.5	39.6	40.9	2.0	24
26	39.6	39.4	39.6	39.4	39.5	39.4	39.5	39.5	39.6	39.7	39.8	39.8	40.0	39.9	39.9	40.0	39.9	40.0	40.2	40.8	40.9	40.8	40.5	40.2	40.9	39.4	39.9	0.5	24
27	40.0	40.1	40.1	40.3	40.8	41.0	40.5	40.2	40.3	40.2	40.3	40.5	40.6	40.7	40.8	40.8	40.9	40.6	40.5	40.9	41.5	41.8	41.7	41.9	41.9	40.0	40.7	0.5	24
28	40.8	40.3	40.2	40.2	40.5	40.4	40.5	40.3	40.3	40.3	40.4	40.4	40.3	40.2	40.2	40.3	40.2	40.5	40.5	40.4	40.7	40.7	43.8	42.4	43.8	40.2	40.6	0.8	24
	41.3	40.6	40.3	40.3	42.1	49.3	50.8	44.0	42.9	46.7	50.9	48.6	47.4	47.1	48.1	51.1	58.7	64.2	64.2	65.1	61.6	55.5	51.0	51.3	65.1	40.3	50.1	7.8	24
	51.2	48.2	46.6	45.1	42.1	41.4	41.0	40.4	40.2	39.9	39.9	39.8	39.7	39.4	39.5	39.3	39.5	39.6	39.4	39.5	39.6	39.6	39.4	39.4	51.2	39.3	41.2	3.2	24
	39.6	39.6	39.6	39.6	39.6	39.7	39.7	39.6	39.6	39.5	39.5	39.5	39.7	39.6	39.9	39.8	39.6	39.6	39.7	39.6	39.8	39.9	40.1	40.2	40.2	39.5	39.7	0.2	24
最大値	51.2	51.8	56.9	60.7	58.9	55.4	53.5	50.2	50.0	50.7	52.1	49.6	49.5	49.7	51.0	51.1	58.7	64.2	64.2	65.1	61.6	55.5	52.2	51.9	65.1			51.4	
最小値	38.6	38.7	38.5	38.6	38.7	38.9	39.0	38.9	38.8	38.9	38.8	39.1	39.1	39.2	39.1	38.7	38.5	38.6	38.4	38.5	38.6	38.6	38.7	38.6		38.4	39.0		
平均値	41.5	41.5	41.8	41.7	41.5	41.9	41.8	41.3	40.9	41.0	41.2	40.9	40.9	40.9	40.7	40.8	41.1	41.6	41.9	42.1	41.8	41.6	41.5	41.6			41.4		
標準偏差	2.9	3.1	4.2	4.4	3.8	3.9	3.5	2.5	2.2	2.8	3.4	2.6	2.5	2.5	2.5	2.7	3.7	4.9	5.1	5.4	4.7	3.6	3.1	3.1				3.5	
測定時間	31	31	31	31	31	31	31	31	31	31	31	31	31	31	31	31	31	31	31	31	31	31	31	31					744

有効測定日数	測定時間	欠測時間数	測定値合計	1時間値の最大値	1時間値の最小値	平均値	日平均値の最大値	日平均値の最小値	*:有効測定日非対象値	局番/項目ｺｰﾄﾞ
31	744	0	30803.5	65.1	38.4	41.4	51.4	39.0	***:欠測	01006/01

測定値ランク	0|5	6|10	11|15	16|20	21|25	26|30	31|35	36|40	41|45	46|50	51|55	56|60	61|65	66|70	71|75	76|80	81|85	86|90	91|95	96|100	101以上	TOTAL
時間数	0	0	0	0	0	0	0	555	120	46	14	5	4	0	0	0	0	0	0	0	0	744
出現割合(%)	0	0	0	0	0	0	0	74.597	16.129	6.183	1.882	0.672	0.538	0	0	0	0	0	0	0	0	100

老富 放射線測定所　　2023年06月　　単位：nGy／h

時刻／日	1	2	3	4	5	6	7	8	9	10	11	12	13	14	15	16	17	18	19	20	21	22	23	24	最大値	最小値	平均値	標準偏差	測定時間
1	40.5	40.7	40.9	40.8	40.8	40.7	40.5	40.5	40.2	40.3	40.1	40.2	40.4	40.4	40.5	40.7	40.6	40.4	40.4	40.8	41.3	42.6	43.6	44.5	44.5	40.1	40.9	1.1	24
2	44.7	43.9	42.1	41.1	42.3	42.9	42.6	43.4	44.3	44.6	45.0	46.1	45.9	42.9	42.9	42.6	42.1	43.6	49.1	51.4	45.1	41.2	40.0	39.8	51.4	39.8	43.7	2.6	24
3	40.0	39.9	39.9	39.9	39.7	39.6	39.5	39.7	39.7	39.7	39.8	40.0	40.0	39.9	40.0	40.0	40.1	40.2	39.9	39.9	39.9	40.1	40.6	40.5	40.6	39.5	39.9	0.2	24
4	40.6	40.6	40.6	40.5	40.5	40.4	40.5	40.4	40.4	40.4	40.4	40.5	40.6	40.8	40.9	40.3	40.4	40.3	40.4	40.5	40.9	40.8	40.9	40.8	40.9	40.3	40.6	0.2	24
5	40.9	41.0	41.1	41.1	41.2	41.1	41.0	41.2	41.1	41.0	40.7	40.9	40.8	40.9	40.9	40.9	40.8	40.8	40.7	40.5	40.7	40.8	41.1	41.2	41.2	40.5	40.9	0.2	24
6	41.3	41.5	41.5	41.6	41.6	41.4	41.6	41.6	41.7	41.1	40.7	40.8	41.5	43.6	45.3	46.1	44.2	42.2	41.2	40.9	41.0	41.1	41.4	43.6	46.1	40.7	42.0	1.4	24
7	43.1	42.6	41.9	41.6	41.7	42.1	42.1	41.0	40.6	40.6	40.6	40.6	40.7	40.8	40.7	40.7	40.8	40.9	40.8	40.7	41.0	41.4	41.3	41.5	43.1	40.6	41.2	0.7	24
8	41.7	41.7	42.0	42.2	42.2	42.0	41.9	41.9	42.0	41.5	41.4	41.3	42.1	42.3	42.1	44.5	46.2	47.2	45.7	44.6	45.3	44.7	47.6	50.5	50.5	41.3	43.5	2.5	24
9	48.8	52.0	45.6	42.7	43.5	45.9	44.3	41.3	40.3	40.3	40.3	40.4	40.5	40.4	40.4	40.4	40.3	40.1	40.3	40.2	40.1	40.3	40.3	40.4	52.0	40.1	42.0	3.2	24
10	40.7	41.0	41.4	41.5	41.4	41.5	41.5	41.5	41.1	41.3	41.7	41.8	41.3	40.8	40.8	40.7	41.2	41.2	40.9	41.0	41.0	41.2	41.2	41.6	41.8	40.7	41.2	0.3	24
11	41.4	41.5	42.1	42.3	41.7	41.9	42.2	41.7	41.2	41.7	42.8	42.7	40.7	40.0	39.7	39.7	39.7	39.7	39.9	40.1	40.3	40.6	41.0	41.2	42.8	39.7	41.1	1.0	24
12	41.4	41.5	42.2	42.4	41.8	42.7	44.9	49.0	49.4	45.5	42.4	41.2	41.2	41.6	41.4	41.7	42.6	41.1	40.7	40.6	40.8	40.6	40.9	41.5	49.4	40.6	42.5	2.4	24
13	41.9	42.1	42.5	42.4	42.3	42.1	41.8	41.8	40.9	40.4	40.4	40.7	40.8	40.6	42.2	45.1	45.4	53.3	46.8	42.2	41.0	40.8	40.9	41.1	53.3	40.4	42.5	2.8	24
14	41.4	42.0	43.0	45.2	45.8	45.9	46.3	43.9	42.0	40.9	40.8	40.6	40.7	41.2	42.0	42.0	41.0	40.5	40.3	41.1	41.1	40.9	41.3	41.5	46.3	40.3	42.1	1.9	24
15	41.7	42.0	42.1	42.3	42.9	42.6	42.0	41.1	***	***	***	***	***	***	***	41.3	40.8	40.3	39.8	39.8	42.4	47.3	47.9	42.4	47.9	39.8	42.3	2.2	17
16	40.2	39.8	39.7	39.6	40.3	39.8	43.6	42.3	40.3	39.9	39.9	39.8	39.7	39.7	39.6	39.8	39.6	39.6	39.6	39.5	39.5	39.6	40.2	40.3	43.6	39.5	40.1	0.9	24
17	40.5	41.0	41.3	41.3	41.5	41.5	41.3	41.1	40.9	40.9	40.8	40.7	40.9	40.6	40.6	40.6	40.7	40.5	40.4	40.5	40.6	40.9	40.9	41.4	41.5	40.4	40.9	0.3	24
18	41.5	41.7	41.9	42.0	41.9	42.0	42.0	42.0	42.0	41.7	42.0	42.2	42.5	42.3	41.9	41.3	40.8	40.7	40.7	40.8	40.9	40.8	41.1	40.7	42.5	40.7	41.6	0.6	24
19	40.7	40.8	40.5	41.0	40.6	41.0	40.9	40.4	40.3	40.0	39.8	39.9	40.1	40.2	40.3	40.1	40.2	40.0	39.9	39.9	39.9	40.1	40.3	40.5	41.0	39.8	40.3	0.4	24
20	40.4	40.5	41.0	41.0	41.1	41.3	41.0	40.7	40.7	40.8	40.8	40.7	40.9	40.8	40.8	40.7	40.8	40.7	40.6	40.7	40.8	40.7	40.6	40.3	41.3	40.3	40.8	0.2	24
21	40.5	40.4	40.6	40.6	40.6	40.4	40.6	40.5	40.7	***	***	***	***	***	***	***	40.9	40.5	40.4	41.1	43.9	42.5	41.0	40.6	43.9	40.4	40.9	0.9	17
22	40.7	41.2	41.4	44.4	48.1	55.4	56.2	52.2	48.0	***	***	***	***	***	40.0	39.6	39.9	39.7	40.6	40.6	42.5	43.9	43.8	41.8	56.2	39.6	44.2	5.3	19
23	40.9	40.8	40.9	41.0	41.2	41.6	42.2	42.6	41.6	40.7	40.8	40.7	40.9	43.9	51.8	44.4	41.9	54.3	48.4	42.9	40.8	40.2	40.2	40.5	54.3	40.2	42.7	3.7	24
24	40.7	40.6	40.7	40.6	40.5	40.5	41.1	40.5	40.3	40.1	40.1	40.2	40.1	40.0	39.9	39.8	39.8	39.9	39.8	39.8	39.9	40.1	40.3	40.6	41.1	39.8	40.2	0.4	24
25	40.8	40.8	40.9	40.8	41.2	41.4	41.2	41.3	40.9	40.7	40.9	40.9	40.4	40.3	40.4	40.2	40.1	40.1	40.2	40.7	41.3	41.5	41.7	42.1	42.1	40.1	40.9	0.5	24
26	42.7	42.5	42.8	42.8	42.8	42.8	42.6	42.6	41.7	41.1	41.6	42.7	43.0	43.1	41.8	41.6	43.4	42.8	42.6	44.2	45.3	44.1	42.6	41.8	45.3	41.1	42.7	0.9	24
27	40.9	41.1	41.3	41.4	41.4	41.3	41.1	40.8	40.7	40.4	40.6	40.6	40.5	40.5	40.2	40.1	40.1	40.1	40.0	40.0	40.3	40.2	40.4	40.8	41.4	40.0	40.6	0.5	24
28	40.9	41.0	40.9	40.7	40.7	40.7	40.6	40.6	40.6	40.7	40.5	40.2	40.2	40.1	41.3	48.8	45.2	44.8	42.2	41.4	41.2	47.0	43.9	41.0	48.8	40.1	41.9	2.3	24
29	40.2	40.0	39.9	39.9	40.0	40.3	40.4	40.6	40.7	40.9	40.8	40.8	41.2	50.2	45.8	42.4	41.3	54.1	60.8	48.5	42.6	42.0	43.7	41.9	60.8	39.9	43.3	5.2	24
30	40.7	41.6	41.7	40.9	41.2	40.2	40.1	40.0	40.0	39.8	39.9	39.8	39.7	40.6	40.7	41.8	42.7	42.2	41.8	41.7	42.3	43.0	46.0	48.7	48.7	39.7	41.6	2.1	24
31																													
最大値	48.8	52.0	45.6	45.2	48.1	55.4	56.2	52.2	49.4	45.5	45.0	46.1	45.9	50.2	51.8	48.8	46.2	54.3	60.8	51.4	45.3	47.3	47.9	50.5	60.8		44.2		
最小値	40.0	39.8	39.7	39.6	39.7	39.6	39.5	39.7	39.7	39.7	39.8	39.8	39.7	39.7	39.6	39.6	39.6	39.6	39.6	39.5	39.5	39.6	40.0	39.8		39.5	39.9		
平均値	41.4	41.6	41.5	41.5	41.8	42.1	42.2	41.9	41.5	41.0	41.0	41.0	41.0	41.4	41.6	41.7	41.4	42.4	42.2	41.6	41.5	41.7	41.9	41.8			41.6		
標準偏差	1.7	2.1	1.1	1.2	1.7	2.9	3.0	2.6	2.2	1.3	1.1	1.3	1.2	2.1	2.5	2.2	1.8	4.2	4.3	2.6	1.6	1.9	2.1	2.3				2.3	
測定時間	30	30	30	30	30	30	30	30	29	27	27	27	27	27	28	29	30	30	30	30	30	30	30	30					701

有効測定日数	測定時間	欠測時間数	測定値合計	1時間値の最大値	1時間値の最小値	平均値	日平均値の最大値	日平均値の最小値	*:有効測定日非対象値	局番/項目ｺｰﾄﾞ
30	701	19	29177.1	60.8	39.5	41.6	44.2	39.9	***:欠測	01006/01

測定値ランク	0|5	6|10	11|15	16|20	21|25	26|30	31|35	36|40	41|45	46|50	51|55	56|60	61|65	66|70	71|75	76|80	81|85	86|90	91|95	96|100	101以上	TOTAL
時間数	0	0	0	0	0	0	0	375	293	23	8	2	0	0	0	0	0	0	0	0	0	701
出現割合(%)	0	0	0	0	0	0	0	53.495	41.797	3.281	1.141	0.285	0	0	0	0	0	0	0	0	0	100

日出 放射線測定所　　2023年04月　　単位：nGy／h

時刻／日	1	2	3	4	5	6	7	8	9	10	11	12	13	14	15	16	17	18	19	20	21	22	23	24	最大値	最小値	平均値	標準偏差	測定時間
1	36.0	35.8	35.8	35.9	35.8	36.1	36.4	36.6	36.7	37.0	36.2	36.1	36.1	36.2	36.1	36.0	35.8	35.7	35.5	35.4	35.5	35.5	35.4	35.4	37.0	35.4	36.0	0.4	24
2	35.3	35.4	35.5	35.5	35.6	35.5	35.5	35.6	35.8	35.5	35.7	35.6	35.6	35.6	35.6	35.6	35.5	35.7	***	***	***	***	***	***	35.8	35.3	35.6	0.1	18
3	***	***	***	***	***	***	***	***	***	***	***	***	***	***	***	***	***	***	***	***	***	***	***	***					0
4	***	***	***	***	***	***	***	***	***	***	***	***	***	***	***	35.7	35.9	35.7	36.0	35.9	36.1	36.1	36.2	35.9	36.2	35.7	36.0	0.2	9
5	35.8	35.8	35.7	35.7	35.7	35.9	35.9	36.0	35.3	34.8	34.8	34.6	34.6	35.0	36.8	37.0	36.1	37.6	39.0	38.9	39.7	39.4	37.9	40.1	40.1	34.6	36.6	1.7	24
6	43.5	44.5	44.5	45.4	40.7	38.5	36.4	35.8	34.6	34.2	34.4	34.4	34.5	34.6	34.7	34.3	34.5	34.7	34.9	35.4	36.6	36.7	36.1	37.0	45.4	34.2	37.1	3.7	24
7	36.4	35.6	35.8	36.2	36.6	40.9	42.4	44.1	43.8	41.9	41.8	42.7	43.3	43.6	42.0	45.4	50.1	52.1	44.7	38.0	36.0	35.5	35.3	35.1	52.1	35.1	40.8	4.8	24
8	35.3	35.1	35.2	35.3	35.3	35.6	35.7	39.3	44.8	39.3	37.4	37.0	35.7	36.9	36.9	35.7	38.5	39.9	37.7	36.9	38.4	36.1	35.3	35.0	44.8	35.0	37.0	2.2	24
9	34.9	34.9	35.0	35.0	34.9	34.9	34.7	34.7	35.1	35.4	35.3	35.5	35.4	35.4	35.4	35.3	35.3	35.2	35.1	34.7	34.4	35.2	35.1	35.2	35.5	34.4	35.1	0.3	24
10	35.4	35.3	35.5	35.8	35.7	35.7	35.7	35.9	35.3	35.2	35.3	35.4	35.5	35.3	35.3	35.1	34.9	35.2	35.8	35.9	35.7	35.6	35.6	35.6	35.9	34.9	35.5	0.3	24
11	35.4	35.5	35.5	35.4	35.4	35.3	35.4	35.4	34.9	34.7	34.8	34.8	35.0	34.8	34.9	34.9	34.8	35.0	35.2	35.2	35.3	35.4	35.6	35.4	35.6	34.7	35.2	0.3	24
12	35.4	35.5	35.6	35.4	35.5	36.5	36.7	36.0	37.3	37.5	38.9	39.5	35.9	34.7	34.5	34.6	34.5	34.6	35.1	35.2	35.1	35.1	35.0	35.2	39.5	34.5	35.8	1.3	24
13	35.0	35.1	35.1	35.0	35.3	35.2	35.4	35.5	35.4	35.3	35.4	35.2	34.7	34.8	34.8	34.8	34.7	34.9	35.2	35.6	35.7	36.0	36.0	35.9	36.0	34.7	35.3	0.4	24
14	36.0	36.0	35.8	35.9	35.8	35.6	35.7	35.7	35.4	35.2	35.4	35.4	35.7	35.3	35.3	35.1	35.2	35.5	36.0	35.9	36.0	36.2	36.2	37.6	37.6	35.1	35.7	0.5	24
15	42.8	45.1	45.2	44.8	42.3	40.9	41.0	44.5	42.0	37.7	36.3	39.8	47.2	42.5	38.7	45.5	42.5	38.0	38.3	40.6	37.8	38.2	38.6	36.7	47.2	36.3	41.1	3.1	24
16	35.6	36.7	36.8	36.4	36.0	35.4	34.9	35.1	35.3	35.3	35.4	35.5	35.6	35.5	35.6	35.7	35.6	35.6	35.6	35.7	38.9	47.0	45.2	43.3	47.0	34.9	37.0	3.3	24
17	41.9	41.4	42.1	37.9	35.9	35.3	34.8	34.8	38.6	35.5	34.3	34.1	34.3	34.2	34.4	34.2	34.3	34.6	34.9	35.0	35.1	34.9	35.2	35.2	42.1	34.1	35.9	2.5	24
18	35.4	35.2	35.4	35.4	35.7	35.7	35.7	35.9	35.1	35.1	35.3	35.5	35.4	36.0	40.6	50.9	47.0	46.2	42.0	38.9	36.5	38.4	43.2	38.5	50.9	35.1	38.3	4.5	24
19	36.1	35.4	35.4	35.5	35.5	35.7	35.9	35.6	35.2	35.1	34.9	34.9	35.0	35.0	34.8	34.8	34.7	35.0	35.4	35.6	35.5	35.7	35.7	35.9	36.1	34.7	35.3	0.4	24
20	36.2	36.4	36.3	36.1	36.4	36.4	36.4	36.1	35.5	35.6	35.6	35.7	35.6	35.6	35.6	35.7	35.6	35.6	35.9	36.0	36.1	36.2	36.5	36.5	36.5	35.5	36.0	0.4	24
21	36.5	36.4	36.5	36.3	36.3	36.3	36.4	36.7	36.2	34.7	34.7	34.7	34.7	34.4	34.4	34.4	34.4	34.7	35.1	35.3	35.2	35.2	35.1	35.0	36.7	34.4	35.4	0.8	24
22	35.1	35.1	35.1	35.1	35.0	35.2	35.1	35.2	35.3	35.4	35.3	35.5	35.3	35.6	35.6	35.5	35.5	35.3	35.2	35.1	35.3	35.1	35.3	35.2	35.6	35.0	35.3	0.2	24
23	35.2	35.2	35.1	35.1	35.1	35.0	35.0	35.2	35.4	35.4	35.4	35.5	35.5	35.5	35.6	35.5	35.5	35.5	35.3	35.4	35.3	35.3	35.4	35.4	35.6	35.0	35.3	0.2	24
24	35.3	35.2	35.2	35.2	35.4	35.2	35.3	35.2	34.5	34.2	34.0	34.1	34.2	34.1	34.2	34.2	34.2	34.6	35.1	35.3	35.1	35.1	35.3	35.3	35.4	34.0	34.8	0.5	24
25	35.3	35.3	35.0	35.1	35.4	35.2	35.4	35.7	35.1	36.3	38.4	40.2	41.5	40.5	41.2	42.2	43.6	45.9	40.9	39.7	48.3	44.5	41.6	39.5	48.3	35.0	39.2	3.9	24
26	37.5	36.6	36.5	35.9	38.8	43.3	43.3	43.5	42.2	45.8	47.5	42.3	39.2	37.5	35.0	34.3	33.8	34.1	36.4	36.2	36.5	36.5	41.1	39.6	47.5	33.8	38.9	3.9	24
27	36.2	35.1	34.8	34.7	34.8	34.8	35.0	35.1	34.3	34.2	34.0	34.2	34.4	34.3	34.5	34.3	34.2	34.5	34.9	34.9	34.8	34.9	35.1	35.1	36.2	34.0	34.7	0.5	24
28	35.3	35.3	35.4	35.5	35.6	35.7	35.6	35.9	35.3	34.9	35.1	35.6	35.5	35.4	35.3	35.0	35.0	35.1	35.5	35.7	35.6	35.7	35.7	35.6	35.9	34.9	35.4	0.3	24
29	35.6	35.4	35.3	35.4	35.5	35.6	35.6	35.4	35.6	35.9	35.8	35.8	36.0	36.7	40.4	38.9	41.1	42.4	44.4	50.5	51.8	51.7	45.5	43.5	51.8	35.3	39.6	5.6	24
30	45.7	53.5	50.6	46.1	45.6	44.5	37.9	35.9	35.4	35.3	35.2	35.5	35.6	35.4	35.6	35.7	35.7	35.5	35.3	35.4	35.2	35.1	35.1	35.1	53.5	35.1	38.6	5.6	24
31																													
最大値	45.7	53.5	50.6	46.1	45.6	44.5	43.3	44.5	44.8	45.8	47.5	42.7	47.2	43.6	42.0	50.9	50.1	52.1	44.7	50.5	51.8	51.7	45.5	43.5	53.5		41.1		
最小値	34.9	34.9	34.8	34.7	34.8	34.8	34.7	34.7	34.3	34.2	34.0	34.1	34.2	34.1	34.2	34.2	33.8	34.1	34.9	34.7	34.4	34.9	35.0	35.0		33.8	34.7		
平均値	36.8	37.1	37.0	36.7	36.5	36.6	36.4	36.7	36.6	36.2	36.2	36.3	36.3	36.1	36.2	36.8	36.8	37.0	36.8	36.7	37.1	37.2	37.1	36.7			36.6		
標準偏差	2.9	4.2	3.8	3.2	2.5	2.6	2.2	2.7	2.9	2.5	2.8	2.4	3.0	2.3	2.2	4.1	4.1	4.3	2.8	3.1	3.9	4.0	3.2	2.4				3.1	
測定時間	28	28	28	28	28	28	28	28	28	28	28	28	28	28	28	29	29	29	28	28	28	28	28	28					675

有効測定日数	測定時間	欠測時間数	測定値合計	1時間値の最大値	1時間値の最小値	平均値	日平均値の最大値	日平均値の最小値	*: 有効測定日非対象値	局番/項目ｺｰﾄﾞ
29	675	45	24745.8	53.5	33.8	36.6	41.1	34.7	***: 欠測	01008/01

測定値ランク	0 | 5	6 | 10	11 | 15	16 | 20	21 | 25	26 | 30	31 | 35	36 | 40	41 | 45	46 | 50	51 | 55	56 | 60	61 | 65	66 | 70	71 | 75	76 | 80	81 | 85	86 | 90	91 | 95	96 | 100	101 以上	TOTAL
時間数	0	0	0	0	0	0	471	133	56	11	4	0	0	0	0	0	0	0	0	0	675
出現割合(%)	0	0	0	0	0	0	69.778	19.704	8.296	1.630	0.593	0	0	0	0	0	0	0	0	0	100

日出 放射線測定所　　2023年05月　　単位：nGy／h

時刻／日	1	2	3	4	5	6	7	8	9	10	11	12	13	14	15	16	17	18	19	20	21	22	23	24	最大値	最小値	平均値	標準偏差	測定時間
1	35.0	35.1	35.1	35.3	35.1	35.3	35.5	36.0	35.6	35.4	35.5	35.1	34.8	34.8	34.6	34.5	34.6	37.1	38.6	36.2	35.7	35.2	35.1	35.0	38.6	34.5	35.4	0.9	24
2	35.1	35.0	34.9	34.9	34.7	34.8	34.9	35.0	34.6	34.4	34.4	34.5	34.6	34.4	34.6	34.5	34.3	34.7	35.0	35.1	35.2	35.1	35.2	35.2	35.2	34.3	34.8	0.3	24
3	35.2	35.4	35.4	35.4	35.4	35.6	35.7	35.9	36.1	36.0	35.9	36.1	35.9	36.0	36.0	36.0	35.9	36.0	35.8	35.9	35.7	35.7	35.7	35.7	36.1	35.2	35.8	0.3	24
4	35.8	35.7	35.7	35.5	35.6	35.6	35.6	35.7	36.0	36.0	36.3	36.1	36.2	36.1	36.1	36.0	35.9	36.2	36.0	35.9	35.7	36.0	36.0	35.8	36.3	35.5	35.9	0.2	24
5	35.4	35.6	35.5	35.5	35.6	35.6	35.7	35.8	35.8	35.7	35.8	35.7	35.8	35.8	35.7	36.0	36.1	35.8	35.8	35.7	35.7	35.7	35.6	35.7	36.1	35.4	35.7	0.2	24
6	35.6	35.6	35.6	35.6	35.6	35.6	35.7	35.6	35.9	35.7	35.8	35.7	35.8	35.8	35.9	37.9	46.3	47.3	44.5	40.9	39.0	37.9	36.2	38.2	47.3	35.6	37.7	3.5	24
7	42.5	46.5	48.0	50.8	46.6	44.5	40.8	37.9	37.2	38.6	42.6	49.0	50.0	49.8	49.1	49.2	46.8	46.0	48.5	50.2	49.2	48.1	51.2	50.1	51.2	37.2	46.4	4.3	24
8	48.9	49.3	47.6	48.2	51.5	52.7	42.2	36.3	33.8	32.7	32.7	35.2	34.9	33.7	33.7	33.7	33.9	34.2	34.6	34.6	34.5	34.5	34.6	34.6	52.7	32.7	38.4	6.9	24
9	34.5	34.5	34.5	34.4	34.5	34.6	34.6	35.0	34.4	34.1	34.1	34.1	34.2	34.1	34.4	34.1	34.1	34.5	34.8	34.8	34.8	34.9	34.8	34.8	35.0	34.1	34.5	0.3	24
10	34.8	34.9	35.0	35.1	35.2	35.1	35.3	35.9	35.5	35.4	35.2	34.7	34.6	34.5	34.6	34.4	34.5	34.9	35.4	35.2	35.0	35.0	35.1	35.2	35.9	34.4	35.0	0.4	24
11	34.9	35.0	35.0	35.1	35.1	34.9	35.1	35.0	34.3	34.1	34.1	34.1	34.2	34.1	34.1	34.2	34.3	34.4	34.9	34.9	35.0	35.0	34.9	35.0	35.1	34.1	34.7	0.4	24
12	35.1	35.2	35.1	35.1	35.2	35.2	35.5	35.8	35.6	35.0	34.7	34.6	34.9	34.8	34.9	35.0	34.9	35.1	35.4	35.5	35.6	35.7	35.6	35.6	35.8	34.6	35.2	0.3	24
13	35.7	35.9	36.0	36.0	36.2	35.9	36.0	36.0	36.1	36.1	36.3	36.3	36.3	39.3	40.4	37.6	39.6	40.0	41.4	40.3	39.9	38.5	36.7	36.6	41.4	35.7	37.5	1.9	24
14	37.4	37.1	36.9	37.5	38.4	38.7	39.1	39.8	37.7	36.4	37.5	36.5	35.9	35.6	35.6	35.5	35.4	35.4	35.4	35.6	35.8	36.0	36.3	36.1	39.8	35.4	36.7	1.3	24
15	35.7	35.7	35.7	35.9	35.7	36.0	36.1	36.2	35.5	35.3	35.1	35.0	35.1	34.8	34.8	34.9	34.8	35.0	35.5	35.8	35.7	35.7	35.6	35.7	36.2	34.8	35.5	0.4	24
16	35.6	35.7	35.8	35.7	35.9	36.0	36.3	36.6	36.2	35.9	35.8	35.4	35.5	35.3	35.1	34.9	35.1	35.4	35.8	35.8	35.9	35.9	35.8	36.0	36.6	34.9	35.7	0.4	24
17	36.1	36.4	36.5	36.6	36.9	36.9	37.1	37.1	36.3	36.2	36.2	36.3	36.4	36.4	36.3	36.4	36.4	36.7	36.8	36.6	36.6	36.5	36.5	36.5	37.1	36.1	36.5	0.3	24
18	36.3	36.3	36.5	37.0	36.9	37.0	37.4	37.9	36.8	36.2	36.3	36.3	36.4	35.9	35.4	35.2	35.1	35.5	35.8	35.8	35.9	36.0	36.1	36.7	37.9	35.1	36.3	0.7	24
19	38.7	38.6	38.8	39.0	39.2	42.1	43.2	43.7	44.7	45.6	43.8	41.7	42.4	37.8	35.5	34.9	34.7	35.2	35.4	35.2	35.2	35.4	35.6	35.5	45.6	34.7	38.8	3.7	24
20	35.5	35.5	35.5	35.4	35.5	35.7	35.7	35.5	35.4	35.5	35.5	35.6	35.6	35.6	35.6	35.6	35.7	35.6	35.6	35.4	35.5	35.6	35.9	35.7	35.9	35.4	35.6	0.1	24
21	35.7	35.8	35.9	35.8	35.9	35.9	35.9	36.3	36.4	36.4	36.5	36.5	36.3	36.3	36.4	36.5	36.5	36.4	36.4	36.1	36.2	36.1	36.4	36.3	36.5	35.7	36.2	0.3	24
22	36.1	36.0	35.8	35.8	36.0	36.2	36.5	36.9	35.8	35.2	34.8	34.7	34.9	34.8	34.8	34.8	36.4	37.4	40.5	42.8	40.9	38.4	36.9	37.2	42.8	34.7	36.6	2.1	24
23	36.2	35.7	35.6	35.7	36.6	35.9	36.0	35.7	34.8	34.7	34.8	34.8	35.1	34.9	35.0	34.8	34.9	35.1	35.5	35.4	35.3	36.7	44.6	41.2	44.6	34.7	36.1	2.3	24
24	36.8	35.5	35.2	35.1	35.0	35.1	35.1	35.0	34.3	34.1	34.0	34.3	34.6	34.4	34.5	34.5	34.6	34.8	35.0	34.9	34.9	35.2	35.1	35.1	36.8	34.0	34.9	0.6	24
25	35.2	35.0	35.2	35.2	35.4	35.2	35.6	35.7	35.0	35.0	35.2	35.2	35.6	35.4	35.4	35.3	35.3	35.6	35.9	35.9	35.8	35.9	36.0	35.9	36.0	35.0	35.5	0.3	24
26	36.0	35.9	36.1	35.9	35.9	36.0	35.9	35.8	35.2	35.0	35.1	35.3	35.4	35.2	35.2	35.0	34.9	35.4	36.0	36.0	36.1	36.2	36.1	36.1	36.2	34.9	35.7	0.4	24
27	36.0	35.7	35.7	35.7	35.7	35.8	35.8	35.7	35.9	36.0	36.3	36.4	36.5	36.4	36.5	36.5	36.6	36.5	36.4	36.6	36.5	36.4	36.5	36.3	36.6	35.7	36.2	0.4	24
28	36.3	36.1	35.8	35.9	35.8	35.9	35.8	35.9	35.6	35.8	36.0	36.0	36.0	35.9	36.1	36.1	36.2	37.3	37.7	37.4	36.8	39.3	43.5	49.4	49.4	35.6	37.2	3.1	24
	42.6	38.5	36.8	41.4	40.3	43.2	45.5	46.2	43.5	41.4	42.4	42.4	42.3	43.3	45.8	52.3	48.9	51.7	53.2	51.6	49.9	46.0	43.0	43.6	53.2	36.8	44.8	4.4	24
	40.5	37.6	37.3	35.8	35.5	35.4	35.3	35.3	34.5	34.6	35.1	34.7	34.7	34.6	34.8	34.7	34.7	35.1	35.4	35.4	35.5	35.6	35.5	35.5	40.5	34.5	35.5	1.3	24
	35.5	35.5	35.5	35.6	35.5	35.7	35.5	35.5	34.7	34.3	34.5	34.7	34.9	34.8	34.7	34.7	34.6	35.0	35.3	35.3	35.3	35.2	35.1	35.1	35.7	34.3	35.1	0.4	24
最大値	48.9	49.3	48.0	50.8	51.5	52.7	45.5	46.2	44.7	45.6	43.8	49.0	50.0	49.8	49.1	52.3	48.9	51.7	53.2	51.6	49.9	48.1	51.2	50.1	53.2		46.4		
最小値	34.5	34.5	34.5	34.4	34.5	34.6	34.6	35.0	33.8	32.7	32.7	34.1	34.2	33.7	33.7	33.7	33.9	34.2	34.6	34.6	34.5	34.5	34.6	34.6		32.7	34.5		
平均値	36.8	36.7	36.6	36.8	36.9	37.0	36.8	36.7	36.1	35.9	36.1	36.2	36.3	36.1	36.2	36.3	36.5	36.9	37.4	37.2	36.9	36.7	37.0	37.1			36.6		
標準偏差	3.0	3.2	3.1	3.6	3.5	3.8	2.6	2.5	2.3	2.3	2.5	3.0	3.1	3.1	3.3	4.0	3.8	4.0	4.2	4.1	3.6	3.0	3.6	3.8				3.3	
測定時間	31	31	31	31	31	31	31	31	31	31	31	31	31	31	31	31	31	31	31	31	31	31	31	31					744

有効測定日数	測定時間	欠測時間数	測定値合計	1時間値の最大値	1時間値の最小値	平均値	日平均値の最大値	日平均値の最小値	*: 有効測定日非対象値	局番/項目ｺｰﾄﾞ
31	744	0	27259.5	53.2	32.7	36.6	46.4	34.5	***: 欠測	01008/01

測定値ランク	0 | 5	6 | 10	11 | 15	16 | 20	21 | 25	26 | 30	31 | 35	36 | 40	41 | 45	46 | 50	51 | 55	56 | 60	61 | 65	66 | 70	71 | 75	76 | 80	81 | 85	86 | 90	91 | 95	96 | 100	101 以上	TOTAL
時間数	0	0	0	0	0	0	491	188	33	25	7	0	0	0	0	0	0	0	0	0	744
出現割合(%)	0	0	0	0	0	0	65.995	25.269	4.435	3.360	0.941	0	0	0	0	0	0	0	0	0	100

日出 放射線測定所　　2023年06月　　単位：nGy／h

時刻／日	1	2	3	4	5	6	7	8	9	10	11	12	13	14	15	16	17	18	19	20	21	22	23	24	最大値	最小値	平均値	標準偏差	測定時間
1	35.2	35.2	35.3	35.3	35.6	35.8	36.0	36.1	35.4	35.3	35.3	35.6	35.4	35.1	35.0	35.2	35.3	38.6	51.7	50.3	42.9	39.6	41.8	41.4	51.7	35.0	37.9	4.7	24
2	40.0	39.1	37.8	36.3	36.7	37.7	37.9	38.2	39.2	39.5	41.0	45.1	41.5	38.6	38.0	36.8	39.3	42.8	39.5	36.7	35.7	35.5	35.5	35.4	45.1	35.4	38.5	2.4	24
3	35.5	35.5	35.5	35.4	35.4	35.2	35.3	35.6	35.7	35.8	35.7	35.7	35.7	35.9	36.1	35.9	35.9	35.8	35.6	35.6	35.5	35.5	35.4	35.5	36.1	35.2	35.6	0.2	24
4	35.6	35.6	35.5	35.5	35.4	35.5	35.8	36.2	36.3	36.5	36.6	36.8	36.8	36.7	36.8	36.6	36.5	36.4	36.1	36.3	35.9	36.0	35.8	36.1	36.8	35.4	36.1	0.5	24
5	36.1	36.2	36.3	36.4	36.3	36.4	36.6	36.8	36.2	36.1	36.2	35.8	35.9	35.9	35.6	35.6	35.4	35.7	36.1	36.2	36.1	36.1	36.3	36.3	36.8	35.4	36.1	0.3	24
6	36.2	36.2	36.2	36.5	36.8	36.9	37.1	37.1	36.4	36.3	36.0	35.9	35.9	36.1	36.9	38.3	37.3	36.4	36.3	36.4	36.4	36.5	36.6	36.7	38.3	35.9	36.6	0.5	24
7	36.7	36.4	36.3	36.3	36.3	36.4	36.7	37.0	36.1	36.1	35.9	35.9	36.1	35.9	35.9	35.6	35.3	36.1	36.6	36.6	36.3	36.2	36.4	36.4	37.0	35.3	36.2	0.4	24
8	36.5	36.6	36.6	36.8	37.1	37.2	37.4	37.5	36.5	36.1	35.9	35.8	36.0	37.3	40.3	41.5	43.4	44.3	44.3	41.4	41.0	42.4	48.2	57.2	57.2	35.8	39.9	5.0	24
9	56.9	49.7	42.0	41.6	39.5	37.3	36.8	36.7	36.2	35.2	35.2	35.1	35.3	35.2	35.1	35.4	35.3	35.6	35.7	35.9	35.8	36.0	36.1	36.3	56.9	35.1	37.9	5.2	24
10	36.3	36.2	36.1	36.2	36.3	36.4	36.4	36.7	37.0	37.0	37.0	37.1	37.0	37.1	37.2	37.1	37.2	37.0	36.8	36.4	36.2	36.1	35.9	35.9	37.2	35.9	36.6	0.4	24
11	36.0	36.0	37.5	38.9	38.2	37.9	38.0	38.3	37.4	36.4	35.9	36.0	36.1	36.2	36.2	35.6	35.4	35.6	35.5	35.4	35.3	35.4	35.5	35.6	38.9	35.3	36.4	1.1	24
12	35.8	35.9	35.9	36.2	36.1	36.2	36.4	37.2	37.1	36.1	35.9	35.1	35.1	35.3	35.7	35.6	35.2	35.8	36.7	36.9	37.0	36.9	36.8	36.6	37.2	35.1	36.1	0.7	24
13	36.7	36.9	37.4	37.3	37.0	37.0	38.5	38.7	37.2	36.6	36.3	35.9	35.5	35.5	35.4	40.9	50.1	45.4	39.0	36.8	36.2	36.3	36.2	36.5	50.1	35.4	37.9	3.4	24
14	36.6	37.2	38.8	40.6	42.7	43.9	42.4	41.1	37.7	36.5	36.0	35.8	36.5	37.4	37.5	36.2	35.6	35.7	36.5	36.5	36.3	36.4	37.7	37.5	43.9	35.6	37.9	2.4	24
15	37.2	36.3	36.3	36.5	36.7	36.7	37.0	36.9	36.1	35.7	35.1	35.0	35.2	35.1	35.3	35.2	35.0	35.2	35.5	36.3	36.4	48.4	47.6	39.5	48.4	35.0	37.1	3.5	24
16	36.4	35.6	35.6	40.6	41.5	37.6	39.9	36.9	35.1	34.6	34.7	34.7	34.7	34.5	34.7	34.6	34.8	35.1	35.5	35.3	35.5	35.4	35.5	35.5	41.5	34.5	36.0	2.0	24
17	35.5	35.7	35.6	35.8	35.7	36.1	36.3	36.5	36.8	36.7	36.5	36.6	36.8	36.7	36.7	36.5	36.4	36.2	36.1	36.0	36.0	36.0	36.1	36.1	36.8	35.5	36.2	0.4	24
18	36.2	36.4	36.6	36.7	36.8	36.7	36.9	37.8	37.7	37.6	37.7	37.4	37.3	37.2	36.8	36.5	36.7	36.5	36.2	36.2	36.0	36.0	35.8	36.1	37.8	35.8	36.7	0.6	24
19	36.1	36.0	36.0	36.0	36.2	36.0	36.3	36.1	35.0	34.8	35.0	35.0	35.2	35.0	35.1	35.2	35.0	35.2	35.6	35.4	35.5	35.4	35.6	35.5	36.3	34.8	35.5	0.5	24
20	35.6	35.5	35.6	35.4	35.6	35.6	35.8	36.3	35.6	35.3	35.4	35.3	35.5	35.7	35.6	35.8	35.5	35.9	36.4	36.5	36.5	36.6	36.5	36.4	36.6	35.3	35.8	0.4	24
21	36.4	36.5	36.5	36.4	36.4	36.4	36.5	36.4	35.6	35.3	35.6	36.6	35.9	35.6	35.4	35.5	35.5	35.8	36.1	36.3	37.5	38.1	36.9	36.9	38.1	35.3	36.2	0.7	24
22	40.7	38.5	44.0	49.1	47.0	49.6	48.1	45.3	40.2	36.6	36.9	40.7	40.8	38.5	36.6	36.5	36.4	35.6	40.0	40.7	37.9	36.2	35.6	35.5	49.6	35.5	40.3	4.5	24
23	35.6	35.7	35.7	36.0	36.0	36.3	36.5	37.0	36.1	35.6	35.7	35.6	35.5	35.2	35.3	35.4	35.5	35.7	35.9	35.8	35.8	35.8	35.8	35.8	37.0	35.2	35.8	0.4	24
24	35.5	35.8	35.8	35.7	35.7	35.6	36.2	36.6	36.6	36.4	36.2	36.5	36.0	35.8	35.7	35.6	35.6	35.7	35.5	35.6	35.6	35.4	35.6	35.5	36.6	35.4	35.8	0.4	24
25	35.7	35.5	35.4	35.6	35.7	35.8	35.8	36.2	36.8	36.7	36.3	36.1	35.9	35.9	35.9	35.7	35.6	35.7	35.7	35.8	35.7	35.9	35.8	35.9	36.8	35.4	35.9	0.3	24
26	36.1	36.1	36.3	36.7	36.9	37.0	37.2	37.4	36.7	36.5	37.1	37.6	37.3	36.6	36.0	36.6	36.7	37.5	38.6	40.2	42.1	40.3	37.4	36.3	42.1	36.0	37.4	1.5	24
27	36.1	35.9	36.0	36.1	36.2	36.0	36.1	36.2	35.7	35.7	35.5	35.5	35.5	35.4	35.3	35.2	35.2	35.3	36.3	36.8	36.2	36.1	36.2	36.3	36.8	35.2	35.9	0.4	24
28	36.4	36.2	36.3	36.5	36.4	36.3	36.3	36.1	35.3	34.9	34.9	34.7	34.9	34.9	41.0	41.5	36.8	40.4	46.0	40.2	37.5	37.7	36.3	35.9	46.0	34.7	37.2	2.7	24
29	36.7	37.0	39.0	39.7	38.9	36.9	37.0	35.9	35.1	35.0	35.1	35.2	35.2	35.2	35.0	35.1	35.0	44.2	43.4	39.7	37.1	37.6	38.2	36.6	44.2	35.0	37.3	2.5	24
30	36.1	37.7	38.6	37.2	35.8	35.6	35.2	35.2	34.5	34.3	34.5	34.6	35.9	36.7	36.8	42.6	46.9	44.2	39.3	38.1	38.0	38.4	38.7	37.9	46.9	34.3	37.6	3.1	24
31																													
最大値	56.9	49.7	44.0	49.1	47.0	49.6	48.1	45.3	40.2	39.5	41.0	45.1	41.5	38.6	41.0	42.6	50.1	45.4	51.7	50.3	42.9	48.4	48.2	57.2	57.2		40.3		
最小値	35.2	35.2	35.3	35.3	35.4	35.2	35.2	35.2	34.5	34.3	34.5	34.6	34.7	34.5	34.7	34.6	34.8	35.1	35.5	35.3	35.3	35.4	35.4	35.4		34.3	35.5		
平均値	37.1	36.8	36.9	37.3	37.2	37.1	37.3	37.2	36.4	36.0	36.0	36.3	36.2	36.1	36.3	36.7	37.0	37.5	37.9	37.4	36.9	37.1	37.3	37.2			36.9		
標準偏差	3.9	2.6	2.0	2.8	2.5	2.8	2.5	1.9	1.2	1.0	1.2	2.0	1.5	1.0	1.4	2.1	3.6	3.2	3.8	3.0	1.9	2.7	3.2	4.0				2.6	
測定時間	30	30	30	30	30	30	30	30	30	30	30	30	30	30	30	30	30	30	30	30	30	30	30	30					720

有効測定日数	測定時間	欠測時間数	測定値合計	1時間値の最大値	1時間値の最小値	平均値	日平均値の最大値	日平均値の最小値	*: 有効測定日非対象値	局番/項目ｺｰﾄﾞ
30	720	0	26557.7	57.2	34.3	36.9	40.3	35.5	***: 欠測	01008/01

測定値ランク	0|5	6|10	11|15	16|20	21|25	26|30	31|35	36|40	41|45	46|50	51|55	56|60	61|65	66|70	71|75	76|80	81|85	86|90	91|95	96|100	101以上	TOTAL
時間数	0	0	0	0	0	0	287	388	31	11	1	2	0	0	0	0	0	0	0	0	0	720
出現割合(%)	0	0	0	0	0	0	39.861	53.889	4.306	1.528	0.139	0.278	0	0	0	0	0	0	0	0	0	100

上司 放射線測定所　　2023年04月　　単位：nGy／h

時刻／日	1	2	3	4	5	6	7	8	9	10	11	12	13	14	15	16	17	18	19	20	21	22	23	24	最大値	最小値	平均値	標準偏差	測定時間
1	47.3	47.5	47.4	47.6	48.0	48.2	48.1	48.0	48.6	47.9	47.3	47.4	47.8	47.7	47.9	47.6	47.2	47.1	46.8	46.7	46.5	46.6	46.6	46.8	48.6	46.5	47.4	0.6	24
2	46.7	46.8	46.8	46.8	46.7	47.1	46.8	47.1	47.1	46.9	46.9	46.7	46.6	46.7	46.9	47.0	47.0	46.8	46.9	46.7	46.5	46.6	46.4	46.5	47.1	46.4	46.8	0.2	24
3	46.5	46.4	46.6	46.9	46.7	46.8	46.8	46.6	46.5	46.5	46.9	46.7	46.9	47.1	47.1	47.1	47.2	47.0	46.7	46.7	46.7	46.8	46.8	46.8	47.2	46.4	46.8	0.2	24
4	47.1	47.0	47.3	46.9	47.1	47.3	47.1	47.4	47.3	47.6	47.8	47.8	48.0	47.9	48.3	48.4	48.3	48.4	48.5	47.9	47.6	47.6	47.3	47.4	48.5	46.9	47.6	0.5	24
5	47.1	47.2	47.1	47.1	47.0	47.1	47.3	47.3	47.5	47.3	47.1	47.0	47.2	48.5	51.7	49.6	49.0	50.6	50.5	50.6	50.6	50.0	50.0	51.2	51.7	47.0	48.6	1.7	24
6	50.8	49.2	49.7	49.2	46.9	46.0	45.9	45.9	46.3	46.6	46.9	47.0	47.0	46.9	47.2	47.3	47.1	47.1	47.0	47.1	47.3	47.2	46.8	47.6	50.8	45.9	47.3	1.2	24
7	47.7	47.5	47.6	47.9	48.7	51.9	52.6	53.4	55.4	54.3	52.0	52.7	52.9	54.8	55.3	54.3	56.9	61.7	51.7	46.2	45.4	44.9	44.8	44.9	61.7	44.8	51.1	4.5	24
8	44.9	44.9	44.8	44.7	45.2	45.3	45.5	46.6	51.3	54.5	51.3	47.6	46.5	52.3	50.7	47.1	47.4	46.8	45.0	44.8	47.3	46.9	45.2	44.8	54.5	44.7	47.1	2.8	24
9	44.7	44.7	44.7	44.8	45.0	45.1	45.1	45.3	45.2	45.1	45.4	46.0	46.3	46.4	46.8	46.8	46.8	46.8	46.5	46.3	46.4	46.4	46.5	46.5	46.8	44.7	45.8	0.8	24
10	46.7	46.6	46.5	46.6	46.5	46.4	46.8	46.8	47.0	47.4	47.4	47.4	47.6	47.6	48.0	48.1	47.7	47.4	47.0	47.2	47.2	46.7	46.8	46.7	48.1	46.4	47.1	0.5	24
11	46.5	46.6	46.6	46.4	46.3	46.3	46.5	46.7	46.9	47.0	46.9	46.7	47.2	47.1	46.9	47.2	46.8	46.9	46.7	46.6	46.5	46.6	46.5	46.4	47.2	46.3	46.7	0.3	24
12	46.4	46.5	46.5	46.3	46.5	46.4	46.6	48.1	50.4	48.8	48.6	50.5	47.7	46.4	46.2	46.3	46.0	46.1	46.0	45.9	46.0	46.3	46.2	46.1	50.5	45.9	47.0	1.3	24
13	45.9	46.1	46.1	46.4	46.4	46.5	46.3	46.4	46.8	46.8	47.2	47.0	47.1	47.2	47.0	47.0	47.1	47.1	47.3	47.1	47.1	46.9	46.7	46.8	47.3	45.9	46.8	0.4	24
14	46.6	46.6	46.7	46.6	46.6	46.6	46.7	47.0	47.1	47.3	47.6	47.6	47.8	48.1	48.1	47.8	47.7	47.4	47.9	48.0	48.3	48.1	48.1	49.8	49.8	46.6	47.5	0.8	24
15	55.1	56.7	57.5	57.4	54.4	52.2	51.6	54.7	51.7	47.4	47.4	50.4	55.3	51.5	49.3	57.1	53.0	47.4	46.4	51.4	50.9	52.5	53.0	50.0	57.5	46.4	52.3	3.3	24
16	46.7	45.9	45.9	45.9	45.2	44.7	44.8	45.0	45.1	45.6	45.7	46.1	45.8	45.8	46.0	46.0	46.2	45.7	47.0	47.9	52.8	53.9	52.5	53.7	53.9	44.7	47.1	2.9	24
17	50.5	48.2	46.8	46.6	44.7	44.3	44.1	44.6	44.9	44.8	44.9	45.2	45.4	45.5	45.6	45.8	45.7	45.8	45.5	45.4	45.6	45.5	45.4	45.6	50.5	44.1	45.7	1.3	24
18	45.7	46.0	46.0	46.0	45.8	45.7	45.9	45.7	46.1	46.3	46.7	46.8	46.9	47.4	48.8	51.2	51.2	60.8	63.7	57.6	52.2	48.6	54.6	52.9	63.7	45.7	49.5	5.1	24
19	47.6	45.7	45.4	45.4	45.5	45.9	46.0	46.2	45.9	45.9	46.3	46.6	46.6	46.6	46.5	46.4	46.2	46.3	46.1	46.1	45.9	46.2	46.5	46.7	47.6	45.4	46.2	0.5	24
20	46.3	46.5	46.7	46.7	46.6	46.4	46.4	46.6	46.9	47.2	47.5	47.9	47.8	47.8	47.5	47.4	47.3	47.1	47.2	47.3	47.4	47.2	47.2	47.1	47.9	46.3	47.1	0.5	24
21	47.1	47.1	47.2	47.3	47.5	47.6	47.8	48.1	48.3	47.8	46.4	46.3	46.1	46.2	46.1	46.0	46.1	46.0	46.0	45.9	45.9	45.7	45.6	45.7	48.3	45.6	46.7	0.9	24
22	45.6	45.6	45.6	45.5	45.6	45.6	45.6	45.9	46.0	46.2	46.3	46.5	46.3	46.7	46.9	46.9	46.7	46.7	46.5	46.4	46.3	46.3	46.2	46.2	46.9	45.5	46.2	0.5	24
23	46.1	46.1	46.0	46.2	46.2	46.3	46.2	46.2	46.5	46.7	46.8	46.9	47.1	47.3	47.2	47.2	47.0	46.9	46.8	46.6	46.6	46.5	46.6	46.4	47.3	46.0	46.6	0.4	24
24	46.6	46.5	46.3	46.5	46.5	46.4	46.5	46.4	46.4	46.6	46.4	46.6	46.7	46.7	46.8	46.8	47.0	46.9	46.8	46.7	46.6	46.8	46.9	47.1	47.1	46.3	46.6	0.2	24
25	46.9	47.2	47.4	47.2	47.2	47.4	47.5	47.4	47.8	49.2	50.0	50.9	51.9	53.0	55.3	55.4	55.6	51.6	47.6	49.2	52.2	51.5	49.8	47.3	55.6	46.9	49.9	2.9	24
26	47.8	48.0	48.8	47.9	51.8	59.3	58.3	55.7	55.1	59.7	60.1	54.7	49.2	46.5	45.0	44.3	43.8	43.9	44.7	47.3	46.1	45.6	49.1	49.5	60.1	43.8	50.1	5.4	24
27	45.9	44.5	44.3	44.3	44.6	44.8	45.1	45.1	45.3	45.1	45.4	45.3	45.4	45.5	46.0	46.1	46.0	45.8	45.7	45.6	45.8	45.6	45.7	45.5	46.1	44.3	45.3	0.5	24
28	45.7	45.9	46.0	46.1	46.0	46.0	45.9	46.1	46.5	46.4	46.6	47.0	47.1	47.2	47.1	47.2	47.1	47.3	47.0	46.6	46.7	46.7	46.3	46.3	47.3	45.7	46.5	0.5	24
29	46.1	46.1	46.1	46.0	46.2	46.2	46.1	46.4	46.7	46.6	46.7	46.6	47.2	49.2	49.0	47.2	48.2	51.3	54.7	53.2	48.9	48.5	48.0	48.1	54.7	46.0	47.9	2.3	24
30	49.6	56.4	62.5	60.7	57.2	53.7	47.2	45.2	44.9	45.0	45.2	45.4	45.4	45.6	45.8	46.0	46.1	46.1	45.9	45.9	45.7	45.9	45.7	45.7	62.5	44.9	48.4	5.3	24
31																													
最大値	55.1	56.7	62.5	60.7	57.2	59.3	58.3	55.7	55.4	59.7	60.1	54.7	55.3	54.8	55.3	57.1	56.9	61.7	63.7	57.6	52.8	53.9	54.6	53.7	63.7		52.3		
最小値	44.7	44.5	44.3	44.3	44.6	44.3	44.1	44.6	44.9	44.8	44.9	45.2	45.4	45.5	45.0	44.3	43.8	43.9	44.7	44.8	45.4	44.9	44.8	44.8		43.8	45.3		
平均値	47.1	47.2	47.4	47.3	47.1	47.3	47.1	47.3	47.6	47.7	47.6	47.6	47.6	47.8	47.9	47.9	47.8	48.1	47.7	47.6	47.5	47.3	47.5	47.4			47.5		
標準偏差	2.0	2.7	3.6	3.4	2.7	3.1	2.7	2.7	2.7	3.2	2.9	2.2	2.2	2.3	2.5	2.9	2.8	3.9	3.6	2.6	2.1	2.1	2.3	2.2				2.7	
測定時間	30	30	30	30	30	30	30	30	30	30	30	30	30	30	30	30	30	30	30	30	30	30	30	30					720

有効測定日数	測定時間	欠測時間数	測定値合計	1時間値の最大値	1時間値の最小値	平均値	日平均値の最大値	日平均値の最小値	*:有効測定日非対象値	局番/項目ｺｰﾄﾞ
30	720	0	34214.0	63.7	43.8	47.5	52.3	45.3	***:欠測	01009/01

測定値ランク	0|5	6|10	11|15	16|20	21|25	26|30	31|35	36|40	41|45	46|50	51|55	56|60	61|65	66|70	71|75	76|80	81|85	86|90	91|95	96|100	101以上	TOTAL
時間数	0	0	0	0	0	0	0	0	149	499	55	14	3	0	0	0	0	0	0	0	0	720
出現割合(%)	0	0	0	0	0	0	0	0	20.694	69.306	7.639	1.944	0.417	0	0	0	0	0	0	0	0	100

上司 放射線測定所　　2023年05月　　単位：nGy／h

時刻／日	1	2	3	4	5	6	7	8	9	10	11	12	13	14	15	16	17	18	19	20	21	22	23	24	最大値	最小値	平均値	標準偏差	測定時間
1	46.0	45.9	46.0	45.9	46.3	46.3	46.2	46.3	46.7	46.7	47.0	47.0	46.6	46.2	46.5	46.4	46.2	46.3	46.2	46.3	46.2	45.9	46.0	45.9	47.0	45.9	46.3	0.3	24
2	46.1	46.4	46.4	46.2	46.1	45.7	45.7	46.2	46.5	46.5	46.5	46.6	46.4	46.6	46.8	46.8	46.8	46.6	46.6	46.7	46.4	46.4	46.5	46.5	46.8	45.7	46.4	0.3	24
3	46.6	46.6	46.8	46.6	46.3	46.1	46.2	46.6	47.0	47.1	46.9	47.1	47.4	47.5	47.6	47.6	47.7	47.7	47.4	47.4	47.1	47.3	47.3	47.2	47.7	46.1	47.0	0.5	24
4	47.1	46.8	46.7	46.6	46.8	46.7	46.6	47.0	47.4	47.6	47.6	47.9	47.9	48.1	48.1	48.2	48.1	47.9	47.9	47.7	47.7	47.5	47.3	47.1	48.2	46.6	47.4	0.5	24
5	47.0	47.0	47.2	47.0	47.0	47.0	47.1	47.2	47.2	47.3	47.3	47.4	47.6	47.7	48.0	47.6	47.5	47.5	47.4	47.3	47.4	47.3	47.4	47.4	48.0	47.0	47.3	0.3	24
6	47.4	47.3	47.2	47.4	47.3	47.3	47.2	47.3	47.5	47.5	47.3	47.3	47.5	47.4	47.4	48.3	54.3	55.4	53.7	52.0	50.0	49.3	47.3	48.9	55.4	47.2	48.7	2.5	24
7	52.7	60.9	62.1	62.3	57.2	54.7	53.4	56.4	56.5	58.0	63.8	60.9	58.6	59.1	57.7	56.5	53.9	52.6	52.4	54.1	52.9	55.0	54.3	55.3	63.8	52.4	56.7	3.4	24
8	55.9	57.1	55.1	48.1	44.7	45.3	44.8	43.9	43.8	44.1	43.9	44.5	44.4	44.3	44.3	44.6	44.9	44.9	44.7	44.4	44.3	44.2	44.3	44.6	57.1	43.8	46.0	3.9	24
9	44.6	44.5	44.4	44.6	44.7	44.4	44.6	44.8	45.1	44.7	44.8	45.1	45.4	45.5	45.7	45.7	45.7	45.3	45.4	45.3	45.1	45.4	45.3	45.3	45.7	44.4	45.1	0.4	24
10	45.3	45.2	45.3	46.0	46.0	45.9	46.2	46.7	46.8	46.5	46.1	46.0	46.1	46.2	46.5	46.3	46.1	46.2	46.0	46.0	45.8	45.7	45.7	46.0	46.8	45.2	46.0	0.4	24
11	46.1	46.1	46.0	46.0	45.9	45.7	45.9	46.0	46.0	46.0	46.1	45.8	46.3	46.3	46.3	46.4	46.2	46.1	45.9	45.9	45.7	46.1	46.2	46.2	46.4	45.7	46.0	0.2	24
12	46.3	46.5	46.3	46.3	46.3	46.3	46.3	46.8	46.8	46.5	46.9	46.9	46.8	46.7	47.0	47.4	47.2	47.2	47.0	46.9	46.8	47.0	46.9	47.3	47.4	46.3	46.8	0.3	24
13	47.3	47.2	47.1	47.0	46.9	46.9	46.9	47.1	47.3	47.4	47.2	47.6	49.5	51.2	48.7	48.3	49.8	49.9	51.0	51.1	50.5	48.8	47.2	47.4	51.2	46.9	48.3	1.5	24
14	48.7	47.8	46.8	46.8	47.5	47.5	49.3	48.2	46.6	46.2	46.9	46.5	46.1	46.3	46.1	46.1	46.1	46.1	46.1	46.2	46.4	46.4	47.0	46.8	49.3	46.1	46.8	0.9	24
15	46.8	46.9	46.9	46.9	47.2	48.0	47.7	47.6	46.9	46.9	46.8	46.9	47.4	47.4	47.4	47.1	46.8	46.6	46.6	46.5	46.6	46.9	46.8	46.8	48.0	46.5	47.0	0.4	24
16	46.9	47.2	47.2	47.0	47.1	47.3	47.3	47.2	47.9	48.2	48.0	48.1	48.1	47.7	47.8	47.7	47.8	47.8	47.9	47.8	47.6	47.4	47.8	48.0	48.2	46.9	47.6	0.4	24
17	48.1	48.3	48.4	48.5	48.3	48.1	48.2	48.4	48.9	49.6	49.8	49.7	49.4	49.4	49.4	49.4	49.8	49.4	49.0	49.0	48.8	48.8	48.7	48.9	49.8	48.1	48.9	0.6	24
18	49.0	49.0	49.5	49.4	49.6	49.3	49.0	49.0	49.1	49.1	49.7	50.0	49.6	49.2	48.9	48.5	48.5	48.1	48.0	48.1	48.2	48.1	48.1	49.3	50.0	48.0	48.9	0.6	24
19	50.9	50.9	51.3	51.1	51.9	52.9	54.4	54.9	53.4	54.1	54.2	50.7	56.8	53.6	47.7	45.9	45.5	45.3	45.4	45.2	45.3	45.2	45.4	45.6	56.8	45.2	49.9	4.0	24
20	45.9	46.1	46.2	46.4	46.6	46.0	45.7	45.7	45.5	45.3	45.4	45.7	45.8	45.6	45.8	45.6	45.9	45.7	45.7	45.7	46.0	46.3	46.5	46.3	46.6	45.3	45.9	0.3	24
21	46.4	46.3	46.5	46.4	46.2	46.3	46.3	46.3	46.6	47.1	47.3	47.6	47.5	47.3	47.2	47.3	47.4	47.4	47.3	47.2	47.0	46.8	46.6	46.6	47.6	46.2	46.9	0.5	24
22	47.1	47.2	46.9	46.7	46.9	47.3	47.5	46.7	47.0	47.1	47.4	46.8	46.9	46.8	46.6	46.7	50.7	49.4	55.7	59.2	56.8	52.4	50.1	49.2	59.2	46.6	49.0	3.6	24
23	48.1	47.8	47.7	46.6	46.7	46.5	47.2	46.9	46.2	46.4	46.6	46.7	46.7	46.7	47.0	47.2	46.8	46.8	46.7	46.4	46.6	47.0	52.2	49.4	52.2	46.2	47.2	1.3	24
24	46.5	45.6	45.6	45.5	45.7	46.5	45.8	45.4	45.4	45.8	45.9	45.9	46.1	46.3	46.4	46.4	46.5	46.7	46.7	46.3	46.3	46.5	46.4	46.5	46.7	45.4	46.1	0.4	24
25	47.1	46.8	47.0	47.0	47.2	47.1	46.7	46.4	46.4	46.9	47.3	47.2	47.6	47.9	47.9	47.9	47.9	47.7	47.5	47.1	47.1	47.4	47.0	47.2	47.9	46.4	47.2	0.4	24
26	47.0	47.0	47.2	46.8	47.0	46.9	46.8	46.9	46.8	47.0	47.1	47.3	47.5	47.7	47.5	47.5	47.6	47.4	47.6	47.6	47.5	47.6	47.7	47.4	47.7	46.8	47.3	0.3	24
27	47.2	47.2	47.1	47.2	47.5	47.4	47.4	47.1	47.4	47.7	47.9	48.3	48.4	48.5	48.7	48.4	48.5	48.5	48.6	48.2	48.5	48.1	48.0	47.7	48.7	47.1	47.9	0.5	24
28	47.5	47.5	47.4	47.4	47.5	47.2	47.4	47.4	47.5	47.5	47.7	48.0	48.1	48.2	48.4	48.3	48.5	48.5	48.2	48.4	48.6	51.1	54.2	51.3	54.2	47.2	48.4	1.6	24
	48.6	47.6	47.5	47.7	49.9	54.8	52.2	50.0	53.5	52.9	52.9	51.0	50.6	51.4	51.6	55.5	61.5	64.6	64.9	63.5	59.6	56.8	55.4	53.7	64.9	47.5	54.1	5.3	24
	57.1	52.5	50.5	47.0	45.1	44.8	44.7	44.5	44.5	44.6	44.8	45.0	45.1	45.3	45.5	45.6	45.5	45.3	45.6	45.5	45.6	45.7	46.0	46.1	57.1	44.5	46.3	2.9	24
	46.2	46.4	46.4	46.3	46.6	46.6	46.7	46.6	46.2	45.8	45.8	46.2	46.1	46.2	46.4	46.4	46.6	46.3	46.1	45.9	46.1	45.9	45.9	46.2	46.7	45.8	46.2	0.3	24
最大値	57.1	60.9	62.1	62.3	57.2	54.8	54.4	56.4	56.5	58.0	63.8	60.9	58.6	59.1	57.7	56.5	61.5	64.6	64.9	63.5	59.6	56.8	55.4	55.3	64.9		56.7		
最小値	44.6	44.5	44.4	44.6	44.7	44.4	44.6	43.9	43.8	44.1	43.9	44.5	44.4	44.3	44.3	44.6	44.9	44.9	44.7	44.4	44.3	44.2	44.3	44.6		43.8	45.1		
平均値	47.8	47.9	47.8	47.4	47.3	47.4	47.3	47.3	47.4	47.5	47.8	47.7	47.9	47.9	47.6	47.7	48.1	48.1	48.2	48.2	47.9	47.7	47.8	47.7			47.7		
標準偏差	2.8	3.4	3.3	3.0	2.3	2.5	2.3	2.5	2.6	2.8	3.6	2.9	3.0	2.8	2.3	2.5	3.3	3.8	4.0	4.1	3.3	2.7	2.7	2.3				3.0	
測定時間	31	31	31	31	31	31	31	31	31	31	31	31	31	31	31	31	31	31	31	31	31	31	31	31					744

有効測定日数	測定時間	欠測時間数	測定値合計	1時間値の最大値	1時間値の最小値	平均値	日平均値の最大値	日平均値の最小値	*:有効測定日非対象値	局番/項目ｺｰﾄﾞ
31	744	0	35517.3	64.9	43.8	47.7	56.7	45.1	***:欠測	01009/01

測定値ランク	0|5	6|10	11|15	16|20	21|25	26|30	31|35	36|40	41|45	46|50	51|55	56|60	61|65	66|70	71|75	76|80	81|85	86|90	91|95	96|100	101以上	TOTAL
時間数	0	0	0	0	0	0	0	0	129	543	48	17	7	0	0	0	0	0	0	0	0	744
出現割合(%)	0	0	0	0	0	0	0	0	17.339	72.984	6.452	2.285	0.941	0	0	0	0	0	0	0	0	100

上司 放射線測定所　　2023年06月　　単位：nGy／h

時刻／日	1	2	3	4	5	6	7	8	9	10	11	12	13	14	15	16	17	18	19	20	21	22	23	24	最大値	最小値	平均値	標準偏差	測定時間
1	45.9	46.2	46.1	46.1	46.1	46.2	46.2	46.5	46.7	46.8	47.5	47.6	47.5	47.3	47.5	47.5	47.5	47.5	47.5	47.5	47.7	49.6	52.6	51.7	52.6	45.9	47.5	1.7	24
2	50.1	48.8	47.5	45.9	46.5	47.0	46.9	47.4	49.1	48.9	50.4	54.4	51.4	48.4	47.4	46.5	47.5	55.6	50.3	46.3	45.2	45.0	45.2	45.3	55.6	45.0	48.2	2.8	24
3	45.5	45.3	45.3	45.1	45.1	45.2	45.1	45.2	45.6	45.6	45.9	46.1	46.3	46.6	46.4	46.6	46.5	46.5	46.3	46.0	46.1	46.0	46.0	45.9	46.6	45.1	45.8	0.5	24
4	45.9	46.1	46.3	46.2	46.2	46.2	46.3	46.7	46.6	46.7	47.3	47.4	47.4	47.5	47.6	47.6	47.5	47.2	47.1	47.2	47.0	47.3	47.0	47.4	47.6	45.9	46.9	0.6	24
5	47.6	47.5	47.0	46.8	47.3	47.4	47.7	48.2	48.4	48.4	48.4	48.3	48.3	48.3	47.9	47.7	47.7	47.7	47.9	47.6	47.7	47.6	47.9	48.0	48.4	46.8	47.8	0.5	24
6	48.3	48.0	48.7	48.9	48.8	48.5	48.6	48.5	48.2	48.2	48.2	48.3	48.9	49.7	50.3	51.7	49.9	47.9	47.4	47.2	47.4	47.5	47.7	47.9	51.7	47.2	48.5	1.0	24
7	47.8	47.7	47.6	47.8	47.7	47.7	47.7	48.0	48.2	48.7	48.7	48.9	48.9	48.9	48.7	48.7	48.5	48.3	48.0	48.0	48.3	48.3	48.3	48.7	48.9	47.6	48.3	0.4	24
8	48.7	48.8	49.3	49.0	48.8	48.6	48.7	49.1	49.1	48.9	48.7	48.7	49.3	49.7	50.8	54.4	56.3	55.8	54.7	54.0	53.7	54.0	63.0	64.1	64.1	48.6	51.9	4.5	24
9	63.5	57.5	51.8	50.4	49.7	47.9	46.4	46.0	46.0	46.3	46.2	46.7	46.8	47.0	46.8	46.8	46.7	46.5	46.4	46.4	46.5	46.7	46.5	47.0	63.5	46.0	48.3	4.1	24
10	47.2	46.8	46.9	46.9	46.7	47.2	47.6	47.3	47.4	47.4	47.8	48.1	48.4	48.5	48.4	48.2	48.2	47.7	47.2	46.9	46.6	46.6	46.5	46.6	48.5	46.5	47.4	0.6	24
11	46.5	46.8	48.5	48.7	48.1	48.0	48.3	48.5	47.6	47.1	47.0	46.2	46.2	46.1	45.9	45.7	45.6	45.6	45.6	45.6	45.9	46.0	46.1	46.1	48.7	45.6	46.7	1.1	24
12	46.2	46.4	46.3	46.5	46.2	46.3	49.4	53.7	51.8	49.1	46.9	45.6	45.5	45.8	45.9	45.7	45.8	45.7	46.0	46.1	46.2	46.5	46.7	46.9	53.7	45.5	47.0	2.0	24
13	46.6	47.1	47.4	47.2	47.5	47.2	49.7	50.0	48.0	47.1	47.0	47.3	47.3	47.1	49.6	63.7	67.4	62.6	58.9	51.2	47.1	46.3	46.1	46.2	67.4	46.1	50.2	6.2	24
14	46.4	47.2	48.1	50.8	51.6	53.0	53.9	51.0	50.0	47.2	46.4	46.2	47.2	48.5	48.0	46.9	46.2	46.1	46.4	46.5	46.8	46.3	47.4	48.1	53.9	46.1	48.2	2.3	24
15	47.8	46.9	46.7	46.4	46.7	46.9	47.3	47.2	46.8	46.8	46.5	46.7	46.4	46.6	46.5	46.7	46.4	46.1	45.9	47.7	47.5	58.1	56.5	47.9	58.1	45.9	47.7	3.0	24
16	45.2	44.8	44.5	48.0	49.6	47.1	46.0	45.0	45.2	45.2	45.2	45.6	45.6	45.8	45.9	46.0	46.1	45.8	45.7	45.7	45.9	45.8	46.0	45.9	49.6	44.5	45.9	1.1	24
17	45.8	46.2	46.2	46.1	46.3	46.6	46.7	46.8	47.0	47.0	47.0	47.3	47.6	47.3	47.3	47.2	47.3	47.4	47.4	47.3	47.1	47.4	47.1	47.5	47.6	45.8	46.9	0.5	24
18	47.8	47.7	47.9	48.2	48.2	48.7	48.4	48.8	48.9	48.9	48.4	48.5	48.9	48.7	48.6	48.4	48.2	47.7	47.4	47.4	47.6	47.4	47.4	47.9	48.9	47.4	48.2	0.5	24
19	47.3	47.6	47.9	48.1	47.9	47.9	47.5	47.4	47.4	47.2	47.1	46.9	47.1	47.2	47.4	47.3	47.4	47.3	47.1	46.9	46.8	47.0	46.9	47.0	48.1	46.8	47.3	0.4	24
20	47.0	47.2	47.1	47.2	47.6	47.6	47.7	47.5	47.3	47.8	47.8	47.8	47.7	48.0	48.3	48.4	48.5	48.4	48.0	48.4	48.2	47.9	47.8	47.7	48.5	47.0	47.8	0.4	24
21	47.8	47.7	47.7	47.8	47.7	47.8	47.5	47.7	47.8	47.6	48.0	48.9	48.4	48.1	48.0	48.3	48.1	48.1	47.7	47.9	52.4	50.8	48.2	47.9	52.4	47.5	48.2	1.1	24
22	51.6	49.0	51.5	59.0	59.9	61.3	57.5	55.2	51.1	47.5	49.6	52.4	49.4	45.8	44.8	44.9	45.3	45.1	46.9	47.9	47.2	45.9	45.3	45.2	61.3	44.8	50.0	5.2	24
23	45.5	45.3	45.4	45.6	45.7	46.0	46.0	46.1	46.4	46.8	46.8	46.9	50.0	48.8	47.5	46.9	46.6	46.6	46.1	45.9	45.9	45.9	46.2	46.5	50.0	45.3	46.5	1.1	24
24	46.6	46.6	46.7	46.6	46.4	46.9	47.2	47.1	46.8	46.7	46.8	46.4	46.7	46.6	46.2	46.2	46.3	46.1	46.0	45.9	46.3	46.5	46.6	46.7	47.2	45.9	46.5	0.3	24
25	46.9	47.0	47.0	46.9	47.1	47.1	47.7	47.2	47.3	47.4	47.2	47.2	46.8	47.1	46.9	46.6	46.5	46.5	46.4	46.6	46.9	47.1	47.0	47.2	47.7	46.4	47.0	0.3	24
26	47.5	48.1	48.0	47.9	48.3	48.3	48.0	48.2	48.3	48.6	50.3	49.9	49.2	48.9	48.2	48.5	49.5	48.8	49.4	50.5	51.2	49.7	47.4	46.7	51.2	46.7	48.7	1.1	24
27	46.4	46.4	46.4	46.5	46.5	46.4	46.6	46.8	47.1	47.2	47.3	47.1	47.2	47.4	47.2	47.4	47.4	47.4	47.3	47.3	47.4	47.2	47.1	47.4	47.4	46.4	47.0	0.4	24
28	47.3	47.0	47.3	47.3	47.4	47.1	47.3	47.2	47.3	47.2	46.8	46.5	46.6	46.8	51.3	54.1	49.1	49.6	48.4	46.6	48.8	53.4	47.8	45.7	54.1	45.7	48.1	2.1	24
29	45.1	45.0	45.5	45.8	45.4	45.7	45.9	46.0	46.2	46.4	46.5	46.7	48.1	62.4	51.5	46.8	46.8	59.0	52.2	48.6	46.1	46.6	47.1	45.4	62.4	45.0	48.0	4.3	24
30	45.1	47.4	48.5	47.8	45.7	44.6	44.4	44.4	44.5	44.7	44.9	45.1	46.5	48.6	46.8	48.1	53.4	51.0	47.5	46.5	46.8	46.9	47.2	45.7	53.4	44.4	46.7	2.2	24
31																													
最大値	63.5	57.5	51.8	59.0	59.9	61.3	57.5	55.2	51.8	49.1	50.4	54.4	51.4	62.4	51.5	63.7	67.4	62.6	58.9	54.0	53.7	58.1	63.0	64.1	67.4		51.9		
最小値	45.1	44.8	44.5	45.1	45.1	44.6	44.4	44.4	44.5	44.7	44.9	45.1	45.5	45.8	44.8	44.9	45.3	45.1	45.6	45.6	45.2	45.0	45.2	45.2		44.4	45.8		
平均値	47.6	47.3	47.4	47.7	47.8	47.7	47.8	47.8	47.6	47.3	47.4	47.7	47.7	48.1	47.8	48.3	48.5	48.7	48.0	47.5	47.5	47.9	47.9	47.6			47.8		
標準偏差	3.3	2.2	1.6	2.5	2.7	2.9	2.5	2.3	1.6	1.1	1.3	1.9	1.4	2.9	1.6	3.6	4.2	4.1	2.8	1.8	1.9	2.8	3.6	3.4				2.6	
測定時間	30	30	30	30	30	30	30	30	30	30	30	30	30	30	30	30	30	30	30	30	30	30	30	30					720

有効測定日数	測定時間	欠測時間数	測定値合計	1時間値の最大値	1時間値の最小値	平均値	日平均値の最大値	日平均値の最小値	*:有効測定日非対象値	局番/項目ｺｰﾄﾞ
30	720	0	34396.8	67.4	44.4	47.8	51.9	45.8	***:欠測	01009/01

測定値ランク	0|5	6|10	11|15	16|20	21|25	26|30	31|35	36|40	41|45	46|50	51|55	56|60	61|65	66|70	71|75	76|80	81|85	86|90	91|95	96|100	101以上	TOTAL
時間数	0	0	0	0	0	0	0	0	98	573	32	9	7	1	0	0	0	0	0	0	0	720
出現割合(%)	0	0	0	0	0	0	0	0	13.611	79.583	4.444	1.250	0.972	0.139	0	0	0	0	0	0	0	100

地頭 放射線測定所　　2023年04月　　単位：nGy／h

時刻／日	1	2	3	4	5	6	7	8	9	10	11	12	13	14	15	16	17	18	19	20	21	22	23	24	最大値	最小値	平均値	標準偏差	測定時間
1	38.9	39.0	39.4	39.5	40.0	40.2	40.4	40.0	39.4	38.6	37.9	37.7	37.7	37.5	37.7	37.7	37.6	37.3	37.2	36.8	37.0	37.1	37.3	37.4	40.4	36.8	38.3	1.1	24
2	37.8	38.1	38.3	38.5	38.2	38.2	38.4	38.5	37.9	37.1	37.4	37.4	37.1	36.9	37.2	36.9	37.0	36.8	36.8	36.9	37.0	37.0	37.1	37.3	38.5	36.8	37.5	0.6	24
3	37.3	37.6	37.6	37.7	37.3	37.2	37.2	37.1	36.9	36.7	37.0	36.9	37.0	37.1	37.0	37.1	37.1	36.9	36.8	36.8	36.9	36.8	36.9	37.1	37.7	36.7	37.1	0.3	24
4	37.2	37.6	37.6	37.9	38.4	38.6	38.9	38.7	37.8	37.9	38.0	38.3	38.1	38.0	38.0	37.9	37.8	37.9	37.7	37.7	38.2	38.5	38.9	39.0	39.0	37.2	38.1	0.5	24
5	39.0	38.9	38.9	39.1	39.1	39.4	39.5	39.0	37.8	37.0	36.9	36.9	37.0	39.9	41.5	39.0	40.3	42.2	42.2	42.0	41.7	40.5	39.8	41.6	42.2	36.9	39.6	1.7	24
6	40.5	39.9	43.5	43.4	38.4	36.9	36.5	36.0	35.9	36.2	36.2	36.3	36.4	36.6	36.7	36.5	36.5	36.7	36.6	36.6	36.9	36.7	36.6	37.5	43.5	35.9	37.5	2.2	24
7	37.9	37.5	37.5	38.7	39.5	40.7	40.8	41.3	41.5	41.5	41.7	45.0	46.2	47.8	46.6	46.2	49.4	53.0	43.6	38.2	36.4	36.3	36.2	36.4	53.0	36.2	41.7	4.7	24
8	36.4	36.5	36.5	36.6	36.6	36.7	36.8	36.8	36.5	39.6	41.5	44.2	42.3	40.2	38.6	37.0	37.5	38.1	36.8	36.3	36.3	36.3	36.3	36.1	44.2	36.1	37.8	2.2	24
9	36.4	36.9	37.4	37.5	37.7	38.2	38.3	38.1	37.4	36.8	36.7	36.9	36.8	36.8	36.8	37.0	37.0	36.8	36.7	36.7	36.8	37.0	37.3	37.7	38.3	36.4	37.2	0.5	24
10	38.0	38.3	38.4	38.8	39.0	38.9	39.0	39.0	38.5	38.2	38.0	37.4	37.5	37.5	37.3	37.4	37.2	37.5	37.3	37.2	37.0	37.1	36.9	36.9	39.0	36.9	37.8	0.7	24
11	36.8	37.0	37.1	37.3	37.2	37.2	36.9	37.1	36.7	36.8	37.0	37.1	37.2	37.3	37.4	37.1	37.1	37.0	36.7	36.8	36.8	36.6	36.8	36.7	37.4	36.6	37.0	0.2	24
12	36.7	36.8	36.7	36.7	36.7	37.0	37.1	37.8	39.0	41.4	41.7	39.7	37.5	36.6	36.5	36.6	36.6	36.6	36.5	36.5	36.6	36.7	36.8	37.1	41.7	36.5	37.4	1.5	24
13	37.3	37.6	37.7	37.8	37.9	38.2	38.0	37.9	38.1	37.7	37.7	37.4	37.7	37.6	37.9	37.8	37.6	37.6	37.5	37.6	37.6	37.7	37.8	38.0	38.2	37.3	37.7	0.2	24
14	38.1	38.1	38.2	38.3	38.4	38.4	38.4	38.4	37.9	37.8	37.7	37.7	37.9	37.9	37.8	37.8	37.5	37.6	37.7	38.0	38.4	38.8	39.6	43.9	43.9	37.5	38.3	1.3	24
15	47.7	47.5	47.0	47.0	45.5	44.4	43.7	45.8	43.0	40.5	39.5	41.6	47.3	41.6	39.7	40.8	39.4	38.0	37.5	40.2	41.0	43.7	44.2	46.5	47.7	37.5	43.0	3.2	24
16	42.4	39.2	37.2	36.4	36.0	35.9	35.9	36.1	36.1	36.3	36.5	36.5	36.6	36.6	36.8	37.0	37.0	37.2	41.3	40.9	39.5	40.6	40.6	41.9	42.4	35.9	37.9	2.2	24
17	40.3	38.0	36.6	37.1	38.3	36.8	38.4	37.3	37.8	37.4	36.4	36.5	36.3	36.5	36.5	36.6	36.5	36.6	36.3	36.3	36.4	36.7	36.9	37.1	40.3	36.3	37.1	0.9	24
18	37.4	37.5	37.7	37.6	38.0	38.0	38.0	38.1	38.2	38.1	38.1	37.6	37.2	37.4	37.4	37.5	39.4	51.2	63.3	52.0	40.7	37.2	43.8	50.3	63.3	37.2	40.9	6.6	24
19	41.6	37.9	36.9	37.0	37.5	38.9	38.8	39.3	38.1	37.3	37.2	37.2	37.4	37.5	37.4	37.5	37.0	37.1	37.1	37.4	37.3	37.4	38.0	38.5	41.6	36.9	37.8	1.0	24
20	38.7	38.9	39.2	39.4	39.4	39.8	39.7	39.2	38.3	37.8	37.5	37.7	38.0	38.3	38.1	37.9	37.8	37.8	37.5	37.8	38.3	38.5	38.8	38.9	39.8	37.5	38.5	0.7	24
21	38.8	38.6	39.1	39.4	39.6	39.6	39.7	39.4	39.0	38.5	37.1	37.0	36.9	36.7	36.6	36.5	36.6	36.5	36.5	36.4	36.4	36.3	36.3	36.1	39.7	36.1	37.7	1.4	24
22	36.1	36.2	36.1	36.4	36.2	36.1	36.2	36.2	36.4	36.3	36.5	36.7	36.7	36.8	36.9	36.9	36.8	36.7	36.6	36.5	36.7	36.4	36.5	36.4	36.9	36.1	36.5	0.2	24
23	36.5	36.4	36.4	36.4	36.4	36.4	36.4	36.5	36.7	36.7	36.9	37.0	37.1	37.0	37.1	37.0	37.0	36.7	36.7	36.6	36.6	36.6	36.6	36.6	37.1	36.4	36.7	0.2	24
24	36.7	36.6	36.6	36.6	36.7	36.7	36.5	36.6	36.5	36.5	36.7	36.9	36.6	36.8	36.8	36.8	36.7	36.8	36.8	36.8	36.8	36.9	37.1	37.4	37.4	36.5	36.7	0.2	24
25	37.7	37.8	38.3	38.6	38.8	39.0	39.0	39.0	39.6	41.4	41.8	42.6	43.6	42.5	44.0	41.7	41.3	38.8	37.0	37.5	38.1	40.1	40.2	39.0	44.0	37.0	39.9	2.0	24
26	40.8	41.1	42.2	40.2	42.2	50.6	51.1	48.3	47.9	52.1	51.9	46.1	39.8	37.1	36.3	36.3	36.4	35.9	36.0	38.9	38.2	37.2	37.9	38.2	52.1	35.9	41.8	5.6	24
27	36.6	36.1	36.2	36.5	36.5	36.8	36.9	36.8	36.9	36.7	36.9	36.7	36.7	36.9	36.9	36.8	36.6	36.6	36.4	36.5	36.9	36.9	37.1	37.3	37.3	36.1	36.7	0.3	24
28	37.4	37.4	37.5	37.6	37.8	37.9	38.0	37.9	38.2	38.0	37.9	37.7	37.7	37.7	37.4	37.4	37.5	37.3	37.3	37.2	37.3	37.8	37.7	37.7	38.2	37.2	37.6	0.3	24
29	37.9	37.8	37.8	37.6	37.9	38.0	38.2	38.1	37.4	37.2	37.1	37.1	38.1	38.5	37.7	37.3	39.0	43.2	46.3	41.6	39.1	38.3	39.4	39.8	46.3	37.1	38.8	2.1	24
30	40.9	43.6	48.4	53.6	51.2	51.1	42.8	38.3	37.0	36.7	36.7	36.9	36.9	36.9	36.9	36.7	37.1	37.1	36.6	36.6	36.8	36.7	37.1	37.2	53.6	36.6	40.0	5.5	24
31																													
最大値	47.7	47.5	48.4	53.6	51.2	51.1	51.1	48.3	47.9	52.1	51.9	46.1	47.3	47.8	46.6	46.2	49.4	53.0	63.3	52.0	41.7	43.7	44.2	50.3	63.3		43.0		
最小値	36.1	36.1	36.1	36.4	36.0	35.9	35.9	36.0	35.9	36.2	36.2	36.3	36.3	36.5	36.3	36.3	36.4	35.9	36.0	36.3	36.3	36.3	36.2	36.1		35.9	36.5		
平均値	38.5	38.3	38.6	38.8	38.7	39.1	38.9	38.6	38.3	38.4	38.3	38.4	38.3	38.1	38.0	37.7	37.9	38.5	38.6	38.1	37.7	37.7	38.1	38.7			38.3		
標準偏差	2.4	2.3	3.0	3.6	3.0	3.6	2.9	2.6	2.4	3.0	3.0	2.7	2.8	2.3	2.3	2.0	2.5	4.0	5.2	3.1	1.4	1.7	2.0	3.2				2.9	
測定時間	30	30	30	30	30	30	30	30	30	30	30	30	30	30	30	30	30	30	30	30	30	30	30	30					720

有効測定日数	測定時間	欠測時間数	測定値合計	1時間値の最大値	1時間値の最小値	平均値	日平均値の最大値	日平均値の最小値	*:有効測定日非対象値	局番/項目ｺｰﾄﾞ
30	720	0	27611.7	63.3	35.9	38.3	43.0	36.5	***:欠測	01010/01

測定値ランク	0|5	6|10	11|15	16|20	21|25	26|30	31|35	36|40	41|45	46|50	51|55	56|60	61|65	66|70	71|75	76|80	81|85	86|90	91|95	96|100	101以上	TOTAL
時間数	0	0	0	0	0	0	6	636	50	18	9	0	1	0	0	0	0	0	0	0	0	720
出現割合(%)	0	0	0	0	0	0	0.833	88.333	6.944	2.500	1.250	0	0.139	0	0	0	0	0	0	0	0	100

地頭 放射線測定所　　2023年05月　　単位：nGy／h

時刻／日	1	2	3	4	5	6	7	8	9	10	11	12	13	14	15	16	17	18	19	20	21	22	23	24	最大値	最小値	平均値	標準偏差	測定時間
1	37.4	37.6	37.7	37.8	37.9	38.2	38.1	38.1	38.1	38.0	37.9	37.7	37.4	37.2	37.4	37.2	37.0	37.0	36.9	36.8	36.7	36.7	37.0	37.2	38.2	36.7	37.5	0.5	24
2	37.3	37.5	37.5	37.8	37.9	38.1	38.2	37.8	37.3	36.9	37.0	37.1	37.1	37.1	37.1	37.1	37.0	37.2	36.8	36.9	37.0	37.2	37.3	37.4	38.2	36.8	37.3	0.4	24
3	37.8	38.0	38.1	38.2	38.3	38.4	38.5	38.5	38.3	37.7	37.5	37.6	37.8	37.7	37.8	37.6	37.7	37.5	37.4	37.9	38.2	38.6	38.6	38.8	38.8	37.4	38.0	0.4	24
4	38.8	38.9	39.0	39.2	39.0	39.2	39.4	38.7	37.7	37.7	37.7	37.9	37.9	37.9	37.9	37.9	37.6	37.7	37.6	37.6	37.9	38.2	38.1	38.3	39.4	37.6	38.2	0.6	24
5	38.3	38.2	38.0	37.9	37.8	37.8	37.6	37.1	37.1	37.3	37.3	37.4	37.6	37.5	37.5	37.4	37.3	37.3	37.3	37.1	37.3	37.2	37.0	37.1	38.3	37.0	37.5	0.4	24
6	37.2	37.2	37.1	37.0	37.0	37.2	37.2	37.3	37.6	37.3	37.4	37.4	37.3	37.4	37.4	37.6	43.0	48.2	48.3	44.6	39.8	41.3	39.6	39.7	48.3	37.0	39.2	3.4	24
7	44.0	48.2	54.5	57.0	53.3	47.5	45.1	48.8	49.3	49.0	52.2	49.5	48.3	50.0	52.0	50.0	47.5	47.7	47.4	48.7	46.4	45.5	46.2	45.4	57.0	44.0	48.9	3.1	24
8	44.1	46.3	44.8	43.5	41.9	41.2	38.1	36.1	35.8	35.7	35.9	36.1	36.2	36.1	35.9	35.7	35.8	35.9	35.9	35.8	35.8	35.8	36.0	36.1	46.3	35.7	37.9	3.5	24
9	36.1	36.3	36.7	36.8	36.9	37.1	37.1	36.8	36.6	36.5	36.3	36.5	36.6	36.6	36.6	36.5	36.6	36.4	36.4	36.5	36.3	36.6	36.8	37.1	37.1	36.1	36.6	0.3	24
10	37.3	37.5	37.7	38.0	38.4	38.3	38.4	38.3	38.0	37.9	37.6	37.5	37.3	37.3	37.3	37.0	37.1	37.0	37.1	37.0	36.9	37.2	37.2	37.4	38.4	36.9	37.5	0.5	24
11	37.6	37.7	37.6	37.9	38.1	38.4	38.2	37.8	36.9	36.7	36.8	36.9	37.1	37.0	37.1	37.0	37.0	36.6	36.6	36.7	36.7	36.8	37.1	37.2	38.4	36.6	37.2	0.5	24
12	37.4	37.7	37.8	38.2	38.6	38.6	38.7	38.1	37.9	38.0	37.7	37.8	37.6	37.9	37.7	37.7	37.8	37.3	37.3	37.3	37.6	37.9	38.0	38.2	38.7	37.3	37.9	0.4	24
13	38.5	38.8	39.0	38.9	39.4	39.4	39.5	39.2	39.0	38.9	38.2	38.3	38.4	38.5	38.0	39.3	41.3	41.1	41.7	41.2	41.1	39.9	38.8	38.6	41.7	38.0	39.4	1.1	24
14	39.7	39.0	38.6	38.3	38.3	38.3	39.1	38.3	37.4	38.0	39.1	37.7	37.1	37.0	36.9	36.9	36.8	36.6	36.8	37.6	37.6	37.8	39.2	39.2	39.7	36.6	38.0	0.9	24
15	38.1	37.6	37.5	37.5	37.4	37.8	38.9	41.2	40.4	38.4	37.7	37.4	37.1	37.1	37.1	37.1	37.2	36.9	36.9	36.7	37.0	37.6	37.6	37.7	41.2	36.7	37.8	1.1	24
16	37.9	37.9	37.8	38.1	38.0	38.2	38.1	38.2	38.0	38.0	38.2	38.1	38.1	38.4	38.4	38.0	37.7	37.6	37.5	38.2	38.4	38.8	38.9	39.1	39.1	37.5	38.1	0.4	24
17	39.4	39.6	39.6	39.8	39.9	40.2	40.0	40.0	39.4	39.2	39.4	39.7	39.8	39.6	39.3	38.9	38.9	38.6	38.4	39.0	39.2	39.7	40.1	40.2	40.2	38.4	39.5	0.5	24
18	40.3	40.6	40.7	40.7	40.9	40.8	41.0	40.8	39.9	39.5	39.3	38.7	38.1	37.9	37.8	37.6	37.4	37.3	37.4	37.4	37.5	37.8	38.3	39.7	41.0	37.3	39.1	1.4	24
19	41.0	39.4	38.6	41.1	41.4	41.9	44.6	45.4	46.9	47.9	47.9	43.1	48.4	46.9	40.2	37.8	37.1	36.7	36.6	36.5	36.4	36.6	36.9	36.8	48.4	36.4	41.1	4.3	24
20	37.0	37.3	37.1	37.2	37.1	37.3	37.0	36.7	36.7	36.6	36.5	36.4	36.2	36.4	36.4	36.6	36.5	36.4	36.5	36.7	36.8	37.0	37.3	37.6	37.6	36.2	36.8	0.4	24
21	37.8	37.6	37.4	37.4	37.6	37.7	37.5	37.4	37.2	37.4	37.5	37.4	37.6	37.8	37.8	37.7	37.5	37.5	37.4	37.4	37.8	37.8	38.1	38.0	38.1	37.2	37.6	0.2	24
22	38.4	38.8	39.1	39.2	39.2	39.7	39.9	38.6	37.6	37.6	37.6	37.7	37.6	37.3	37.0	37.0	37.2	37.7	47.4	52.9	49.8	45.5	41.3	39.5	52.9	37.0	40.1	4.3	24
23	39.5	41.3	41.3	38.2	37.7	36.9	37.1	36.8	36.7	36.7	36.5	36.6	36.8	36.9	37.0	37.1	37.0	37.0	36.9	36.5	36.5	36.9	44.2	42.8	44.2	36.5	38.0	2.2	24
24	37.9	36.3	36.1	36.2	36.4	36.8	36.6	36.3	36.1	36.0	36.1	36.1	36.1	36.3	36.3	36.5	36.6	36.4	36.3	36.2	36.4	36.5	36.7	36.9	37.9	36.0	36.4	0.4	24
25	37.0	37.3	37.4	37.6	37.8	38.0	38.0	37.9	37.8	37.5	37.8	37.7	37.6	37.5	37.6	37.5	37.3	37.3	37.1	37.1	37.2	37.1	37.0	37.0	38.0	37.0	37.4	0.3	24
26	37.2	37.0	37.0	36.9	36.9	36.7	37.1	36.9	36.9	37.0	37.4	37.2	37.4	37.3	37.1	37.0	37.2	37.3	37.4	37.8	38.1	38.4	38.3	38.1	38.4	36.7	37.3	0.5	24
27	38.3	38.3	38.3	38.7	39.0	38.9	38.7	38.5	37.9	37.7	37.9	37.6	37.7	37.7	37.9	37.8	37.8	37.7	37.6	37.5	37.7	38.2	38.2	37.6	39.0	37.5	38.0	0.5	24
28	37.1	37.0	36.9	36.9	36.9	36.9	36.9	37.0	37.0	37.2	37.0	37.4	37.4	37.4	37.5	37.5	37.6	37.4	37.3	37.7	37.7	38.3	39.6	38.9	39.6	36.9	37.4	0.7	24
	38.3	37.7	37.1	37.2	38.4	45.8	43.4	39.8	39.9	42.3	43.2	41.8	42.6	42.6	43.6	45.0	48.1	56.9	62.7	62.8	57.7	51.3	49.4	47.7	62.8	37.1	45.6	7.7	24
	45.0	43.2	41.6	40.6	37.6	36.4	36.2	36.0	36.0	35.8	36.0	36.2	36.5	36.5	36.4	36.4	36.7	36.5	36.6	36.5	36.7	36.8	37.0	37.0	45.0	35.8	37.5	2.4	24
	37.0	37.2	37.3	37.4	37.4	37.4	37.5	37.2	36.7	36.6	36.5	36.5	36.6	36.6	36.8	36.8	37.0	36.8	36.6	36.6	36.6	36.6	37.1	37.2	37.5	36.5	36.9	0.3	24
最大値	45.0	48.2	54.5	57.0	53.3	47.5	45.1	48.8	49.3	49.0	52.2	49.5	48.4	50.0	52.0	50.0	48.1	56.9	62.7	62.8	57.7	51.3	49.4	47.7	62.8		48.9		
最小値	36.1	36.3	36.1	36.2	36.4	36.4	36.2	36.0	35.8	35.7	35.9	36.1	36.1	36.1	35.9	35.7	35.8	35.9	35.9	35.8	35.8	35.8	36.0	36.1		35.7	36.4		
平均値	38.7	38.8	38.9	38.9	38.8	38.9	38.8	38.6	38.3	38.3	38.4	38.1	38.2	38.2	38.1	38.0	38.2	38.6	39.0	39.2	38.8	38.6	38.8	38.7			38.6		
標準偏差	2.2	2.7	3.4	3.7	3.0	2.5	2.2	2.6	2.9	3.0	3.4	2.6	2.9	3.0	2.9	2.7	2.9	4.4	5.5	5.8	4.6	3.3	2.9	2.5				3.3	
測定時間	31	31	31	31	31	31	31	31	31	31	31	31	31	31	31	31	31	31	31	31	31	31	31	31					744

有効測定日数	測定時間	欠測時間数	測定値合計	1時間値の最大値	1時間値の最小値	平均値	日平均値の最大値	日平均値の最小値	*:有効測定日非対象値	局番/項目ｺｰﾄﾞ
31	744	0	28701.1	62.8	35.7	38.6	48.9	36.4	***:欠測	01010/01

測定値ランク	0|5	6|10	11|15	16|20	21|25	26|30	31|35	36|40	41|45	46|50	51|55	56|60	61|65	66|70	71|75	76|80	81|85	86|90	91|95	96|100	101以上	TOTAL
時間数	0	0	0	0	0	0	16	647	42	28	6	3	2	0	0	0	0	0	0	0	0	744
出現割合(%)	0	0	0	0	0	0	2.151	86.962	5.645	3.763	0.806	0.403	0.269	0	0	0	0	0	0	0	0	100

地頭 放射線測定所　　2023年06月　　単位：nGy／h

時刻／日	1	2	3	4	5	6	7	8	9	10	11	12	13	14	15	16	17	18	19	20	21	22	23	24	最大値	最小値	平均値	標準偏差	測定時間
1	37.3	37.6	37.5	37.6	37.6	37.8	37.8	38.0	37.9	37.9	37.7	37.7	37.6	37.5	37.4	37.6	37.8	37.6	37.6	37.7	38.1	39.6	40.3	41.0	41.0	37.3	38.0	0.9	24
2	40.3	39.4	39.0	39.0	41.0	41.2	41.4	42.0	42.9	42.7	45.9	50.2	46.6	42.1	40.6	38.8	39.0	41.4	42.2	43.5	38.7	37.3	37.1	37.2	50.2	37.1	41.2	3.1	24
3	37.3	37.3	37.0	36.6	36.2	36.2	36.3	36.4	36.7	36.7	36.6	36.8	36.8	36.8	37.2	37.2	37.3	37.1	36.9	36.9	36.9	37.1	37.3	37.5	37.5	36.2	36.9	0.4	24
4	37.7	37.6	37.5	37.8	37.8	37.7	37.7	37.9	38.0	37.8	38.1	38.2	38.2	38.3	38.3	38.3	37.7	37.6	37.4	37.4	38.2	38.4	38.6	38.9	38.9	37.4	38.0	0.4	24
5	39.1	39.2	39.4	39.5	39.7	39.5	39.6	39.5	39.6	39.3	39.1	38.4	38.3	38.1	38.0	38.1	38.0	37.6	37.5	38.4	38.8	39.0	39.2	39.4	39.7	37.5	38.8	0.7	24
6	39.8	39.9	40.0	40.2	40.3	40.4	40.7	40.5	40.3	39.7	39.4	38.9	39.9	41.8	41.4	41.0	39.9	38.4	37.7	37.6	37.9	38.1	38.7	39.1	41.8	37.6	39.7	1.2	24
7	38.7	38.6	38.8	38.8	39.1	38.9	38.5	38.3	38.4	38.6	38.7	38.4	38.7	38.7	38.5	38.4	38.4	38.3	38.1	37.9	38.3	39.0	39.6	39.7	39.7	37.9	38.6	0.4	24
8	39.9	40.3	40.6	40.8	40.9	40.7	40.7	40.6	40.7	40.3	40.1	40.3	40.7	40.5	41.5	44.5	47.1	48.5	47.8	49.0	45.9	45.4	51.5	50.9	51.5	39.9	43.3	3.9	24
9	56.2	48.9	41.2	39.1	38.1	37.6	37.3	37.7	37.9	37.5	37.7	37.6	37.8	37.9	38.0	37.9	37.5	37.3	37.2	37.2	37.0	37.2	37.8	38.3	56.2	37.0	39.1	4.4	24
10	38.4	38.4	38.6	38.6	38.5	39.0	38.3	37.8	38.1	38.3	38.6	38.3	38.6	38.3	38.3	38.4	38.1	37.5	37.3	37.3	37.4	37.8	37.0	37.0	39.0	37.0	38.1	0.6	24
11	37.2	37.5	38.5	38.8	38.6	38.8	39.2	39.4	38.6	38.7	38.2	37.3	37.1	36.9	36.5	36.4	36.5	36.5	36.7	36.6	36.9	37.2	37.1	37.8	39.4	36.4	37.6	1.0	24
12	38.0	38.3	38.9	38.4	37.9	40.2	45.7	48.0	46.9	44.3	40.6	38.4	37.9	37.8	38.1	38.0	37.9	38.1	38.5	39.2	39.3	39.6	39.8	40.4	48.0	37.8	40.0	3.0	24
13	40.0	40.1	40.2	40.5	41.0	41.4	40.4	39.1	38.7	38.6	38.8	38.4	46.1	45.5	41.7	44.0	54.2	56.5	52.6	42.2	38.5	37.8	37.7	37.6	56.5	37.6	42.1	5.3	24
14	37.6	38.3	41.5	44.6	43.7	43.2	45.6	42.2	41.1	39.1	38.2	37.7	37.6	38.0	38.8	39.4	38.1	37.7	37.3	37.5	37.6	37.8	38.3	38.6	45.6	37.3	39.6	2.5	24
15	38.8	38.4	38.4	38.3	38.0	38.1	38.1	38.3	38.1	37.6	37.7	37.6	37.8	37.6	38.0	37.8	37.4	37.0	40.5	50.5	44.1	57.6	50.2	40.2	57.6	37.0	40.3	5.2	24
16	37.4	36.7	36.5	36.5	36.5	36.7	37.1	37.0	37.0	37.2	37.2	36.7	36.8	36.7	36.9	37.1	36.7	36.9	36.8	36.6	37.0	37.1	37.3	37.5	37.5	36.5	36.9	0.3	24
17	38.0	38.1	38.0	38.1	38.2	38.3	38.3	38.1	38.1	37.9	38.1	38.3	38.0	38.0	38.3	38.0	37.8	38.0	37.7	37.8	38.2	38.7	38.9	39.3	39.3	37.7	38.2	0.3	24
18	39.6	39.7	40.0	40.2	40.3	40.5	40.4	40.3	40.1	39.7	39.1	39.1	39.0	39.1	38.9	38.4	38.2	38.1	38.0	37.7	37.8	37.9	38.4	38.7	40.5	37.7	39.1	0.9	24
19	38.7	38.8	39.4	39.6	39.8	39.9	39.5	39.3	38.3	37.5	37.5	37.1	37.3	37.5	37.4	37.6	37.5	37.2	37.0	37.0	36.9	37.3	37.4	37.8	39.9	36.9	38.1	1.0	24
20	37.9	38.1	38.2	38.4	38.2	38.5	38.4	38.0	37.7	38.0	38.3	38.4	38.3	38.4	38.4	38.5	38.1	38.1	37.9	38.0	37.9	37.8	37.9	37.7	38.5	37.7	38.1	0.2	24
21	37.6	37.7	37.8	37.8	37.9	37.7	37.6	37.6	37.9	37.8	37.8	38.0	38.0	37.9	39.5	38.4	37.8	37.5	37.4	38.4	43.6	39.5	37.6	37.1	43.6	37.1	38.2	1.3	24
22	37.0	37.7	41.5	45.5	45.8	51.9	49.4	47.2	42.8	38.8	41.7	42.6	38.4	36.6	36.3	36.3	36.7	37.3	39.1	40.3	44.2	40.3	37.4	36.9	51.9	36.3	40.9	4.5	24
23	36.9	37.0	37.5	37.8	38.5	38.5	38.3	37.9	37.6	37.5	37.6	37.7	39.2	52.2	43.8	41.4	44.5	40.6	39.5	37.9	37.3	37.4	37.5	37.7	52.2	36.9	39.2	3.4	24
24	38.0	38.3	38.4	38.7	38.4	37.9	38.1	38.0	37.7	37.5	37.3	37.2	37.1	36.8	36.7	36.7	36.7	36.5	36.4	36.3	36.3	37.1	37.3	37.2	38.7	36.3	37.4	0.7	24
25	37.5	37.6	37.8	38.1	38.0	37.9	38.2	37.9	37.7	37.6	37.4	37.7	37.9	37.7	37.3	37.0	36.9	36.7	36.8	36.8	37.4	38.1	38.5	39.0	39.0	36.7	37.6	0.6	24
26	38.9	39.4	39.5	39.7	39.9	40.3	40.0	40.3	40.3	40.2	41.4	41.4	40.4	39.8	38.8	38.9	39.5	38.5	39.8	40.5	42.0	41.1	39.0	38.1	42.0	38.1	39.9	1.0	24
27	38.0	38.1	38.5	39.5	39.4	39.4	39.6	39.3	38.1	37.4	37.4	37.0	37.0	37.2	37.1	37.0	37.0	37.1	37.0	37.1	37.2	38.1	38.5	38.6	39.6	37.0	37.9	0.9	24
28	38.9	39.3	39.8	39.6	39.4	39.3	39.1	37.7	37.2	37.1	36.9	37.3	37.2	37.0	42.1	45.7	40.6	40.9	37.9	37.9	37.7	40.1	38.1	37.0	45.7	36.9	38.9	2.0	24
29	36.6	36.4	36.6	36.9	37.3	37.7	37.6	37.9	37.5	37.5	37.3	37.7	46.4	44.2	39.2	37.7	38.8	50.8	44.6	40.4	38.1	40.7	41.8	39.5	50.8	36.4	39.5	3.6	24
30	39.5	40.6	42.2	41.1	38.2	37.3	36.5	36.1	36.2	36.1	36.3	36.4	36.8	37.3	36.9	39.0	39.6	39.5	38.6	38.4	39.6	41.1	42.7	39.0	42.7	36.1	38.5	2.0	24
31																													
最大値	56.2	48.9	42.2	45.5	45.8	51.9	49.4	48.0	46.9	44.3	45.9	50.2	46.6	52.2	43.8	45.7	54.2	56.5	52.6	50.5	45.9	57.6	51.5	50.9	57.6		43.3		
最小値	36.6	36.4	36.5	36.5	36.2	36.2	36.3	36.1	36.2	36.1	36.3	36.4	36.8	36.6	36.3	36.3	36.5	36.5	36.4	36.3	36.3	37.1	37.0	36.9		36.1	36.9		
平均値	38.9	38.8	39.0	39.2	39.1	39.4	39.5	39.3	38.9	38.5	38.6	38.6	38.9	39.1	38.7	38.8	39.0	39.4	39.0	39.0	38.8	39.4	39.3	38.8			39.0		
標準偏差	3.4	2.2	1.5	2.0	2.0	2.8	2.9	2.7	2.2	1.7	1.9	2.6	2.7	3.3	1.9	2.3	3.6	4.6	3.6	3.4	2.5	3.9	3.4	2.5				2.8	
測定時間	30	30	30	30	30	30	30	30	30	30	30	30	30	30	30	30	30	30	30	30	30	30	30	30					720

有効測定日数	測定時間	欠測時間数	測定値合計	1時間値の最大値	1時間値の最小値	平均値	日平均値の最大値	日平均値の最小値	*:有効測定日非対象値	局番/項目ｺｰﾄﾞ
30	720	0	28076.0	57.6	36.1	39.0	43.3	36.9	***:欠測	01010/01

測定値ランク	0|5	6|10	11|15	16|20	21|25	26|30	31|35	36|40	41|45	46|50	51|55	56|60	61|65	66|70	71|75	76|80	81|85	86|90	91|95	96|100	101以上	TOTAL
時間数	0	0	0	0	0	0	0	638	57	17	5	3	0	0	0	0	0	0	0	0	0	720
出現割合(%)	0	0	0	0	0	0	0	88.611	7.917	2.361	0.694	0.417	0	0	0	0	0	0	0	0	0	100

上杉 放射線測定所　　2023年04月　　単位：nGy／h

時刻／日	1	2	3	4	5	6	7	8	9	10	11	12	13	14	15	16	17	18	19	20	21	22	23	24	最大値	最小値	平均値	標準偏差	測定時間
1	27.6	27.6	27.7	27.9	28.1	28.1	28.6	28.7	28.8	28.0	27.6	27.6	27.3	27.3	27.2	27.2	27.3	27.0	26.7	26.6	26.6	26.7	26.8	26.9	28.8	26.6	27.5	0.7	24
2	27.0	27.2	27.1	27.1	27.3	27.6	27.8	27.8	27.6	26.8	26.8	26.7	26.7	26.6	26.4	26.5	26.5	26.4	26.3	26.2	26.3	26.2	26.3	26.3	27.8	26.2	26.8	0.5	24
3	26.6	26.5	26.3	26.3	26.2	26.3	26.5	26.4	26.3	26.5	26.4	26.4	26.5	26.5	26.5	26.6	26.5	26.5	26.3	26.3	26.2	26.2	26.3	26.4	26.6	26.2	26.4	0.1	24
4	26.6	26.6	27.0	27.2	27.3	27.7	27.9	28.0	27.9	28.0	27.7	27.5	27.6	27.5	27.2	27.0	27.1	27.1	27.1	27.0	26.7	26.9	27.0	27.2	28.0	26.6	27.3	0.4	24
5	27.1	27.1	27.3	27.1	27.1	27.0	27.1	26.9	26.8	26.9	26.6	26.7	26.6	27.0	27.3	27.1	28.7	30.9	31.1	30.7	30.0	29.0	28.4	29.5	31.1	26.6	27.9	1.5	24
6	29.5	29.4	30.8	30.3	28.2	26.7	26.2	26.2	26.1	26.2	26.3	26.3	26.3	26.4	26.3	26.3	26.2	26.4	26.4	26.4	26.4	26.5	26.2	26.7	30.8	26.1	27.0	1.4	24
7	27.0	26.7	26.7	27.1	27.8	29.4	30.6	30.7	30.6	30.2	29.3	29.6	32.2	33.2	35.6	35.7	36.5	38.9	34.0	28.0	26.2	26.0	26.0	26.2	38.9	26.0	30.2	3.8	24
8	26.2	26.3	26.5	26.6	26.9	26.8	26.7	26.7	26.8	26.7	27.8	30.0	31.4	27.9	27.5	26.4	27.4	27.5	26.7	26.1	26.5	27.6	26.8	26.7	31.4	26.1	27.2	1.2	24
9	26.2	26.6	26.9	26.9	27.4	27.4	27.8	27.9	27.8	27.0	26.6	26.4	26.6	26.5	26.5	26.6	26.6	26.5	26.5	26.6	26.6	26.8	26.9	27.2	27.9	26.2	26.9	0.5	24
10	27.3	27.4	27.4	27.5	27.7	27.9	28.1	28.1	27.5	27.2	27.1	27.0	26.8	26.9	26.7	26.7	26.7	26.8	26.6	26.6	26.4	26.3	26.3	26.3	28.1	26.3	27.1	0.6	24
11	26.3	26.3	26.2	26.3	26.1	26.1	26.3	26.2	26.5	26.5	26.5	26.5	26.7	26.7	26.6	26.5	26.6	26.5	26.4	26.4	26.3	26.2	26.2	26.3	26.7	26.1	26.4	0.2	24
12	26.1	26.2	26.3	26.2	26.2	27.4	27.7	26.8	27.0	29.2	31.5	31.6	28.4	26.9	26.6	26.4	26.3	26.3	26.2	26.3	26.3	26.2	26.3	26.7	31.6	26.1	27.1	1.5	24
13	26.6	26.9	27.0	27.2	27.6	28.0	28.2	28.3	28.5	28.2	27.3	27.1	26.7	27.1	27.2	27.0	27.2	27.0	26.7	26.6	26.7	26.8	26.9	27.0	28.5	26.6	27.2	0.6	24
14	27.0	26.9	27.0	27.0	27.1	27.1	27.1	27.1	27.1	27.3	27.3	27.3	27.4	27.3	27.1	27.3	27.1	27.2	27.2	27.3	27.4	27.4	28.3	32.8	32.8	26.9	27.5	1.2	24
15	36.4	35.8	34.5	34.2	33.3	33.2	32.9	34.0	31.0	27.7	27.1	27.5	34.3	30.8	27.9	29.4	27.5	26.5	26.2	26.9	29.4	32.5	30.0	32.9	36.4	26.2	30.9	3.2	24
16	31.5	31.7	28.6	27.0	26.2	25.9	25.9	25.8	26.0	26.0	26.1	26.2	26.1	26.2	26.4	26.5	26.3	29.2	35.9	34.5	30.3	29.5	30.5	30.5	35.9	25.8	28.3	2.9	24
17	29.1	27.3	26.4	26.1	27.2	26.4	28.1	27.8	26.8	26.1	26.0	26.1	26.1	26.1	26.2	26.3	26.3	26.3	26.1	26.2	26.2	26.3	26.5	26.7	29.1	26.0	26.6	0.8	24
18	27.1	27.3	27.6	28.0	28.2	28.4	28.2	28.2	28.0	27.7	27.2	27.0	26.7	26.7	26.7	26.7	27.3	38.5	47.2	38.5	29.6	26.8	32.8	37.9	47.2	26.7	29.9	5.3	24
19	30.1	27.1	26.4	26.4	26.6	27.4	27.8	28.4	28.0	27.4	27.1	27.1	27.0	27.1	27.0	26.8	26.7	26.6	26.9	26.9	27.0	27.2	27.2	27.5	30.1	26.4	27.2	0.8	24
20	27.5	28.0	27.8	28.1	28.5	28.3	28.0	27.6	27.2	27.3	27.3	27.2	27.1	27.1	27.2	27.4	27.6	27.5	27.9	28.3	28.4	28.0	27.6	27.4	28.5	27.1	27.7	0.4	24
21	27.5	27.5	27.6	27.9	28.3	28.6	28.8	28.9	28.6	27.9	27.2	26.7	26.6	26.4	26.4	26.2	26.2	26.2	26.2	26.1	26.0	26.1	26.0	25.8	28.9	25.8	27.1	1.0	24
22	25.9	25.9	25.8	25.9	25.9	26.0	25.8	26.1	26.1	26.1	26.2	26.3	26.3	26.3	26.3	26.3	26.3	26.4	26.2	26.2	26.1	26.0	26.1	26.1	26.4	25.8	26.1	0.2	24
23	26.0	26.0	26.1	26.0	26.2	26.0	26.0	26.2	26.3	26.3	26.3	26.5	26.5	26.7	26.6	26.5	26.4	26.3	26.3	26.1	26.2	26.2	26.2	26.2	26.7	26.0	26.2	0.2	24
24	26.2	26.3	26.3	26.2	26.2	26.3	26.2	26.3	26.0	26.3	26.3	26.2	26.2	26.3	26.3	26.3	26.3	26.3	26.3	26.2	26.4	26.5	26.6	26.9	26.9	26.0	26.3	0.2	24
25	27.0	27.2	27.6	27.8	27.9	28.2	28.6	28.4	28.9	30.1	29.7	30.2	30.2	28.3	28.9	29.1	29.7	28.3	26.9	27.1	27.4	28.5	28.8	28.5	30.2	26.9	28.5	1.0	24
26	29.9	29.0	29.0	27.9	28.0	33.8	40.2	40.3	36.9	36.7	36.7	33.7	29.4	27.9	27.1	27.0	26.2	25.5	25.4	26.7	27.4	26.8	28.6	29.7	40.3	25.4	30.4	4.6	24
27	27.6	26.4	26.1	26.2	26.4	26.6	26.8	26.8	26.9	26.7	26.7	26.5	26.5	26.7	26.6	26.5	26.4	26.3	26.2	26.2	26.3	26.5	26.6	26.8	27.6	26.1	26.6	0.3	24
28	27.0	27.2	27.4	27.5	27.5	27.6	27.6	27.7	27.8	27.6	27.5	27.3	27.4	27.1	26.9	27.0	26.9	26.8	26.7	26.7	26.7	26.8	26.5	26.5	27.8	26.5	27.2	0.4	24
29	26.6	26.7	26.6	26.6	26.6	26.6	26.6	26.7	26.8	26.9	26.8	26.5	28.3	28.8	27.8	27.2	28.5	33.0	34.0	30.2	28.3	28.1	28.8	28.8	34.0	26.5	28.0	2.0	24
30	28.6	29.5	30.8	38.2	40.5	44.0	42.0	34.0	28.5	26.9	26.5	26.2	26.5	26.6	26.5	26.6	26.4	26.5	26.5	26.3	26.4	26.4	26.6	26.6	44.0	26.2	29.7	5.6	24
31																													
最大値	36.4	35.8	34.5	38.2	40.5	44.0	42.0	40.3	36.9	36.7	36.7	33.7	34.3	33.2	35.6	35.7	36.5	38.9	47.2	38.5	30.3	32.5	32.8	37.9	47.2		30.9		
最小値	25.9	25.9	25.8	25.9	25.9	25.9	25.8	25.8	26.0	26.0	26.0	26.1	26.1	26.1	26.2	26.2	26.2	25.5	25.4	26.1	26.0	26.0	26.0	25.8		25.4	26.1		
平均値	27.7	27.6	27.5	27.7	27.8	28.2	28.5	28.3	27.8	27.6	27.5	27.5	27.6	27.3	27.2	27.2	27.3	27.9	28.2	27.5	27.1	27.1	27.3	27.9			27.6		
標準偏差	2.1	2.0	1.8	2.5	2.7	3.5	3.7	3.0	2.1	2.0	2.1	1.8	2.0	1.5	1.7	1.8	1.9	3.3	4.4	2.7	1.2	1.4	1.6	2.6				2.4	
測定時間	30	30	30	30	30	30	30	30	30	30	30	30	30	30	30	30	30	30	30	30	30	30	30	30					720

有効測定日数	測定時間	欠測時間数	測定値合計	1時間値の最大値	1時間値の最小値	平均値	日平均値の最大値	日平均値の最小値	*:有効測定日非対象値	局番/項目ｺｰﾄﾞ
30	720	0	19899.0	47.2	25.4	27.6	30.9	26.1	***:欠測	01011/01

測定値ランク	0|5	6|10	11|15	16|20	21|25	26|30	31|35	36|40	41|45	46|50	51|55	56|60	61|65	66|70	71|75	76|80	81|85	86|90	91|95	96|100	101以上	TOTAL
時間数	0	0	0	0	20	653	31	13	2	1	0	0	0	0	0	0	0	0	0	0	0	720
出現割合(%)	0	0	0	0	2.778	90.694	4.306	1.806	0.278	0.139	0	0	0	0	0	0	0	0	0	0	0	100

上杉 放射線測定所　　2023年05月　　単位：nGy／h

時刻／日	1	2	3	4	5	6	7	8	9	10	11	12	13	14	15	16	17	18	19	20	21	22	23	24	最大値	最小値	平均値	標準偏差	測定時間
1	26.9	27.0	27.1	27.0	27.4	27.3	27.8	28.0	28.0	27.5	27.3	27.3	27.2	26.8	26.9	26.6	26.5	26.4	26.4	26.4	26.4	26.5	26.4	26.6	28.0	26.4	27.0	0.5	24
2	26.7	26.8	27.1	27.1	27.2	27.2	27.2	27.1	26.5	26.5	26.5	26.5	26.5	26.6	26.7	26.7	26.6	26.6	26.5	26.5	26.5	26.6	26.6	26.9	27.2	26.5	26.7	0.3	24
3	26.9	27.2	27.2	27.6	27.7	27.7	27.8	28.0	27.7	27.3	27.0	26.9	27.0	27.3	27.3	27.3	27.2	27.1	26.9	26.8	27.1	27.4	27.3	27.1	28.0	26.8	27.3	0.3	24
4	27.1	27.1	27.0	27.0	27.1	26.9	26.9	27.0	27.0	27.3	27.2	27.1	27.1	27.2	26.9	26.8	26.7	26.7	26.6	26.6	26.6	26.5	26.5	26.5	27.3	26.5	26.9	0.3	24
5	26.6	26.7	26.7	26.6	26.5	26.6	26.5	26.5	26.4	26.6	26.7	26.5	26.4	26.5	26.9	26.6	26.5	26.5	26.4	26.3	26.3	26.3	26.3	26.4	26.9	26.3	26.5	0.1	24
6	26.3	26.2	26.2	26.2	26.3	26.3	26.2	26.4	26.6	26.7	26.5	26.5	26.5	26.5	26.3	26.5	29.6	35.5	36.5	32.1	28.6	30.4	29.2	30.1	36.5	26.2	28.1	3.0	24
7	34.4	38.6	42.1	43.2	39.6	38.8	36.1	36.0	36.8	35.6	34.9	34.4	34.7	34.2	34.7	33.3	32.6	33.2	34.0	35.3	34.8	33.5	34.0	33.4	43.2	32.6	35.8	2.8	24
8	33.6	34.5	40.3	36.0	32.5	34.0	31.3	27.7	25.7	25.7	26.5	27.2	27.1	26.0	25.3	25.1	25.1	25.0	25.1	25.2	25.1	25.4	25.5	25.4	40.3	25.0	28.3	4.4	24
9	25.5	25.9	26.1	26.0	26.2	26.1	26.2	25.9	25.9	25.8	25.7	25.6	25.9	25.7	25.8	25.9	25.9	25.8	25.7	25.7	25.9	25.9	26.0	26.2	26.2	25.5	25.9	0.2	24
10	26.1	26.3	26.4	26.8	26.8	27.2	27.5	27.9	28.1	27.2	26.6	26.3	26.3	26.3	26.4	26.2	26.3	26.2	26.1	26.3	26.1	26.4	26.4	26.1	28.1	26.1	26.6	0.6	24
11	26.4	26.6	26.5	26.7	27.0	27.0	26.8	26.7	26.2	26.0	26.0	26.1	26.0	26.2	26.2	26.0	25.9	26.0	25.9	25.8	26.0	26.0	26.1	26.2	27.0	25.8	26.3	0.3	24
12	26.4	26.4	26.9	26.8	27.1	27.1	27.3	27.5	27.5	27.5	27.2	27.2	27.1	27.0	26.9	27.0	26.9	26.8	26.6	26.6	26.9	27.1	27.2	27.5	27.5	26.4	27.0	0.3	24
13	27.5	27.6	27.7	27.5	27.5	27.3	27.4	27.6	27.5	27.2	27.3	27.3	28.8	28.1	27.4	29.4	30.8	31.1	31.0	30.6	30.4	29.3	28.2	27.7	31.1	27.2	28.4	1.4	24
14	28.7	29.0	27.8	27.6	26.8	26.6	28.0	26.7	26.3	26.5	26.5	25.8	25.7	25.7	25.8	25.9	25.8	25.8	26.2	27.5	27.2	27.2	28.3	27.7	29.0	25.7	26.9	1.0	24
15	26.9	26.6	26.4	26.2	26.3	26.5	26.8	27.0	30.6	30.7	27.8	26.6	26.3	26.4	26.1	26.3	26.3	26.4	26.0	25.9	26.1	26.3	26.5	26.4	30.7	25.9	26.8	1.2	24
16	26.7	26.8	26.6	27.0	27.3	27.5	27.4	27.4	27.5	27.7	27.3	27.0	27.1	26.9	27.0	27.3	27.2	26.8	26.8	27.3	27.7	27.8	28.3	28.4	28.4	26.6	27.3	0.5	24
17	28.4	28.7	29.0	29.1	29.3	29.7	29.7	29.7	29.4	28.9	29.0	28.7	28.6	28.6	28.4	28.2	27.8	27.7	27.7	27.8	28.3	28.8	28.8	29.0	29.7	27.7	28.7	0.6	24
18	29.2	29.6	30.2	30.0	30.3	30.4	30.6	30.7	30.1	29.2	29.0	28.4	27.8	27.0	26.7	26.7	26.7	26.6	26.6	26.3	26.6	26.8	27.4	28.4	30.7	26.3	28.4	1.6	24
19	29.6	29.5	27.7	27.2	28.3	30.7	31.7	31.4	32.4	34.6	35.6	32.3	31.8	32.8	28.7	27.3	26.7	26.3	26.1	26.1	25.9	25.9	25.9	26.1	35.6	25.9	29.2	3.0	24
20	26.0	26.2	26.3	26.2	26.1	25.9	26.7	27.1	26.8	26.2	26.1	26.0	25.8	26.0	25.9	26.0	25.9	26.0	26.1	26.5	26.7	27.0	27.1	27.0	27.1	25.8	26.3	0.4	24
21	27.2	27.2	27.2	27.3	27.4	27.5	27.3	27.2	27.1	27.1	27.0	26.9	26.8	26.9	27.1	27.1	27.0	26.8	26.9	26.7	26.8	27.1	27.3	27.6	27.6	26.7	27.1	0.2	24
22	27.6	27.9	27.8	27.7	27.9	28.0	27.9	27.5	26.9	27.1	27.2	27.1	27.2	26.9	26.5	26.4	26.4	27.0	30.9	38.6	37.0	33.4	30.6	29.0	38.6	26.4	28.8	3.2	24
23	29.2	28.1	28.3	27.2	27.2	29.1	28.4	27.6	26.4	25.9	26.2	26.2	26.2	26.4	26.5	26.4	26.3	26.3	26.2	26.3	26.2	26.2	31.9	33.7	33.7	25.9	27.4	1.9	24
24	28.1	26.3	25.7	25.8	25.8	25.8	26.1	25.8	25.4	25.4	25.6	25.6	25.7	25.8	25.8	25.9	25.7	25.8	25.8	25.6	25.6	25.8	26.0	26.1	28.1	25.4	25.9	0.5	24
25	26.1	26.2	26.4	26.6	26.6	26.7	27.2	27.4	27.3	27.3	27.2	27.0	27.0	26.9	26.7	26.7	26.7	26.5	26.6	26.5	26.5	26.5	26.5	26.5	27.4	26.1	26.7	0.3	24
26	26.4	26.4	26.0	26.2	26.2	26.3	26.4	26.7	26.8	26.5	26.6	26.8	26.6	26.4	26.5	26.4	26.2	26.5	26.7	27.0	26.8	26.6	26.6	26.6	27.0	26.0	26.5	0.2	24
27	26.5	26.4	26.6	26.7	27.1	27.0	27.0	27.0	26.9	27.0	27.1	27.1	27.2	27.2	27.2	27.2	27.0	26.9	26.7	26.8	26.8	26.8	26.8	26.8	27.2	26.4	26.9	0.2	24
28	26.8	26.7	26.9	26.9	26.6	26.6	26.6	26.4	26.4	26.4	26.5	26.6	26.6	26.6	26.6	26.7	26.7	26.7	26.8	27.3	28.0	27.9	28.4	27.4	28.4	26.4	26.9	0.5	24
	27.3	27.1	26.9	27.0	27.3	30.8	29.7	27.7	29.0	31.0	31.0	30.0	30.7	30.3	31.4	33.8	36.1	39.9	42.5	47.1	45.1	39.6	36.3	36.2	47.1	26.9	33.1	6.0	24
	35.4	33.2	31.2	29.8	32.9	30.4	28.2	26.7	25.9	25.4	25.4	25.5	25.8	25.9	25.9	26.0	26.0	26.0	26.0	25.9	26.0	26.0	26.1	26.1	35.4	25.4	27.6	2.9	24
	26.2	26.2	26.4	26.4	27.2	28.1	27.0	26.4	26.3	27.1	26.2	26.1	26.0	26.1	26.0	26.1	26.2	26.2	26.0	26.0	26.1	26.3	26.1	26.4	28.1	26.0	26.4	0.5	24
最大値	35.4	38.6	42.1	43.2	39.6	38.8	36.1	36.0	36.8	35.6	35.6	34.4	34.7	34.2	34.7	33.8	36.1	39.9	42.5	47.1	45.1	39.6	36.3	36.2	47.1		35.8		
最小値	25.5	25.9	25.7	25.8	25.8	25.8	26.1	25.8	25.4	25.4	25.4	25.5	25.7	25.7	25.3	25.1	25.1	25.0	25.1	25.2	25.1	25.4	25.5	25.4		25.0	25.9		
平均値	27.8	27.9	28.1	27.9	27.9	28.2	28.0	27.7	27.7	27.6	27.5	27.2	27.3	27.2	27.0	27.1	27.2	27.5	27.7	28.1	27.9	27.7	27.8	27.8			27.7		
標準偏差	2.4	2.8	3.7	3.4	2.7	2.7	2.1	2.0	2.3	2.4	2.3	1.9	1.9	1.9	1.8	1.9	2.2	3.2	3.7	4.6	4.0	3.0	2.4	2.5				2.7	
測定時間	31	31	31	31	31	31	31	31	31	31	31	31	31	31	31	31	31	31	31	31	31	31	31	31					744

有効測定日数	測定時間	欠測時間数	測定値合計	1時間値の最大値	1時間値の最小値	平均値	日平均値の最大値	日平均値の最小値	*:有効測定日非対象値	局番/項目ｺｰﾄﾞ
31	744	0	20581.2	47.1	25.0	27.7	35.8	25.9	***:欠測	01011/01

測定値ランク	0 | 5	6 | 10	11 | 15	16 | 20	21 | 25	26 | 30	31 | 35	36 | 40	41 | 45	46 | 50	51 | 55	56 | 60	61 | 65	66 | 70	71 | 75	76 | 80	81 | 85	86 | 90	91 | 95	96 | 100	101 以上	TOTAL
時間数	0	0	0	0	82	599	44	14	4	1	0	0	0	0	0	0	0	0	0	0	744
出現割合(%)	0	0	0	0	11.022	80.511	5.914	1.882	0.538	0.134	0	0	0	0	0	0	0	0	0	0	100

上杉 放射線測定所　　2023年06月　　単位：nGy／h

時刻／日	1	2	3	4	5	6	7	8	9	10	11	12	13	14	15	16	17	18	19	20	21	22	23	24	最大値	最小値	平均値	標準偏差	測定時間
1	26.5	26.8	26.9	27.1	27.5	27.5	27.4	27.4	27.0	26.8	26.9	26.8	26.9	27.0	27.1	27.1	27.0	27.2	27.2	27.2	27.2	28.3	29.8	30.0	30.0	26.5	27.4	0.9	24
2	29.0	27.8	27.3	26.9	29.1	28.8	28.5	29.1	29.4	29.7	31.2	33.0	31.3	28.8	31.3	29.6	28.4	28.8	30.1	32.6	29.6	27.3	26.5	26.4	33.0	26.4	29.2	1.8	24
3	26.4	26.5	26.2	26.1	26.2	26.1	26.1	25.9	26.1	26.1	26.3	26.3	26.3	26.5	26.4	26.5	26.5	26.5	26.4	26.3	26.4	26.4	26.5	26.6	26.6	25.9	26.3	0.2	24
4	26.8	27.0	27.0	27.3	27.5	27.4	27.3	27.5	27.6	27.5	27.4	27.4	27.4	27.6	27.5	27.4	27.4	27.1	27.1	27.1	27.4	27.7	27.7	27.7	27.7	26.8	27.4	0.2	24
5	28.0	28.0	28.2	28.1	28.4	28.3	28.5	29.1	29.0	28.7	28.2	27.5	27.4	27.5	27.5	27.3	27.4	27.8	27.5	27.9	28.2	28.5	28.7	28.8	29.1	27.3	28.1	0.5	24
6	28.8	29.4	29.3	29.6	29.9	30.1	30.3	30.1	29.9	29.0	28.5	28.1	28.1	29.9	31.4	31.9	30.1	28.2	27.2	27.2	27.4	27.4	28.8	30.3	31.9	27.2	29.2	1.3	24
7	29.5	28.1	27.6	27.6	27.5	27.6	27.6	27.5	27.7	27.8	27.6	27.7	27.5	27.5	27.6	27.7	27.7	27.6	27.8	27.6	27.9	28.1	28.5	28.6	29.5	27.5	27.8	0.5	24
8	29.3	29.7	30.0	30.1	30.2	30.6	30.4	30.4	30.3	30.0	29.4	29.2	29.2	28.6	29.8	32.5	35.1	36.0	34.5	34.1	31.5	30.8	35.1	34.5	36.0	28.6	31.3	2.3	24
9	36.4	36.5	30.2	28.6	31.4	33.1	29.0	27.5	27.1	27.0	27.2	27.2	27.2	27.4	27.5	27.4	27.2	27.0	26.8	26.7	26.6	26.7	26.7	27.2	36.5	26.6	28.6	2.9	24
10	27.6	27.9	28.1	28.0	28.2	28.6	29.1	29.2	29.0	28.8	28.5	28.4	27.8	27.5	27.6	27.8	27.7	27.5	26.9	26.9	26.8	26.7	26.9	26.8	29.2	26.7	27.8	0.8	24
11	26.8	27.3	28.6	28.4	27.8	28.0	28.0	27.7	27.6	29.0	30.9	29.7	27.5	26.4	25.9	26.1	25.9	25.9	26.0	26.2	26.4	26.6	26.9	27.3	30.9	25.9	27.4	1.3	24
12	27.3	27.2	28.3	27.8	27.4	28.0	32.1	35.1	34.8	33.3	29.4	28.0	27.4	27.3	27.3	27.5	27.3	27.5	27.3	27.4	27.9	27.9	28.0	28.4	35.1	27.2	28.7	2.4	24
13	28.5	28.5	28.5	28.7	28.8	29.1	29.4	29.3	28.1	27.9	27.5	27.8	27.6	28.1	35.2	31.6	47.6	44.5	32.7	28.1	27.0	26.8	27.1	27.2	47.6	26.8	30.2	5.3	24
14	27.5	28.2	31.2	33.6	31.7	30.9	31.6	29.7	28.9	27.7	27.0	26.7	26.8	27.0	27.5	28.4	27.7	27.4	27.1	27.1	27.1	26.9	27.4	28.1	33.6	26.7	28.5	1.9	24
15	28.5	28.7	28.1	28.1	27.9	28.0	28.3	27.9	27.7	27.3	27.2	27.2	27.2	27.2	28.0	27.9	27.2	26.8	26.4	28.4	30.1	31.8	28.4	26.9	31.8	26.4	28.0	1.1	24
16	26.5	26.5	26.4	26.3	26.4	26.5	26.5	26.8	26.8	26.9	26.7	26.4	26.4	26.3	26.3	26.3	26.1	26.2	26.1	26.1	26.5	26.7	26.9	27.0	27.0	26.1	26.5	0.3	24
17	27.1	27.4	27.5	27.6	27.9	28.1	27.8	27.8	28.2	28.0	27.8	27.8	27.7	27.5	27.8	27.7	27.5	27.4	27.1	27.3	27.9	28.3	28.4	28.3	28.4	27.1	27.7	0.4	24
18	28.7	29.0	29.2	29.6	29.7	30.2	30.6	30.5	30.7	30.3	29.1	29.0	29.2	28.9	28.4	28.2	27.9	27.8	27.5	27.3	27.5	27.9	27.9	27.9	30.7	27.3	28.9	1.1	24
19	28.0	28.0	28.0	28.4	28.3	28.5	28.1	27.9	27.4	27.1	26.8	26.6	26.8	26.8	27.0	27.0	27.1	26.8	26.6	26.5	26.5	26.7	27.0	27.1	28.5	26.5	27.3	0.7	24
20	27.5	27.7	27.9	27.7	27.7	28.0	28.2	27.8	27.5	27.6	27.8	27.7	27.6	27.5	27.5	27.6	27.6	27.6	27.4	27.3	27.3	27.2	27.0	27.1	28.2	27.0	27.6	0.3	24
21	27.1	27.1	27.0	27.0	27.1	27.0	27.1	27.1	27.2	27.1	27.0	27.3	27.1	27.2	28.6	27.8	27.2	27.1	27.2	28.9	29.7	27.9	27.1	27.4	29.7	27.0	27.4	0.7	24
22	27.5	30.0	28.4	28.6	36.1	40.8	40.4	35.6	33.6	29.4	34.3	32.9	28.5	26.5	25.9	25.9	25.8	26.1	27.4	27.8	28.5	28.3	27.3	26.6	40.8	25.8	30.1	4.5	24
23	26.6	26.6	26.7	27.0	27.3	28.0	36.1	32.9	29.0	27.7	27.4	27.3	27.2	29.8	32.2	28.8	30.5	32.3	35.5	36.7	30.5	28.1	27.2	26.9	36.7	26.6	29.5	3.2	24
24	27.2	27.3	27.0	27.3	27.8	28.2	27.8	27.5	27.4	27.0	26.8	27.0	26.7	26.5	26.4	26.5	26.4	26.4	26.3	26.2	26.3	26.8	26.7	26.7	28.2	26.2	26.9	0.5	24
25	26.8	27.0	26.9	27.1	26.9	27.7	28.0	27.5	27.4	27.4	27.8	27.5	27.4	27.5	27.4	26.9	26.7	26.8	26.6	26.9	27.5	27.7	28.0	28.5	28.5	26.6	27.3	0.5	24
26	29.1	29.5	29.6	29.8	30.1	30.5	30.3	29.9	29.4	28.9	29.2	29.8	29.2	29.1	28.1	27.8	29.2	28.5	29.0	29.7	30.5	30.0	28.4	27.2	30.5	27.2	29.3	0.8	24
27	26.9	27.1	27.1	27.3	27.2	27.3	27.2	27.2	27.3	26.9	27.2	26.8	26.6	26.5	26.6	26.7	26.6	26.5	26.7	26.5	26.7	26.6	26.9	27.1	27.3	26.5	26.9	0.3	24
28	27.2	27.1	27.0	27.0	27.1	27.2	27.3	27.1	26.9	26.7	26.5	26.6	26.6	26.7	29.0	32.8	30.2	27.8	26.7	28.1	27.8	29.3	27.1	26.2	32.8	26.2	27.6	1.5	24
29	25.9	25.6	25.7	25.8	25.9	26.2	26.5	26.6	26.6	26.7	27.0	26.8	31.3	33.7	29.0	27.5	27.9	41.9	38.2	30.8	27.6	29.0	30.9	28.7	41.9	25.6	28.8	4.1	24
30	28.9	28.5	29.2	28.6	27.6	26.7	26.7	26.4	26.2	26.0	25.9	26.0	26.1	27.0	26.6	27.3	27.7	28.2	28.0	28.0	29.0	30.2	34.7	31.9	34.7	25.9	28.0	2.1	24
31																													
最大値	36.4	36.5	31.2	33.6	36.1	40.8	40.4	35.6	34.8	33.3	34.3	33.0	31.3	33.7	35.2	32.8	47.6	44.5	38.2	36.7	31.5	31.8	35.1	34.5	47.6		31.3		
最小値	25.9	25.6	25.7	25.8	25.9	26.1	26.1	25.9	26.1	26.0	25.9	26.0	26.1	26.3	25.9	25.9	25.8	25.9	26.0	26.1	26.3	26.4	26.5	26.2		25.6	26.3		
平均値	27.9	28.1	28.0	28.0	28.4	28.8	29.1	28.7	28.4	28.0	28.0	27.9	27.7	27.7	28.1	28.0	28.5	28.8	28.2	28.2	27.9	28.0	28.1	28.0			28.2		
標準偏差	1.9	1.9	1.3	1.5	2.0	2.7	3.0	2.3	2.0	1.5	1.7	1.7	1.3	1.5	2.1	1.8	4.0	4.4	3.0	2.4	1.4	1.4	2.1	1.8				2.2	
測定時間	30	30	30	30	30	30	30	30	30	30	30	30	30	30	30	30	30	30	30	30	30	30	30	30					720

有効測定日数	測定時間	欠測時間数	測定値合計	1時間値の最大値	1時間値の最小値	平均値	日平均値の最大値	日平均値の最小値	*:有効測定日非対象値	局番/項目ｺｰﾄﾞ
30	720	0	20296.2	47.6	25.6	28.2	31.3	26.3	***:欠測	01011/01

測定値ランク	0|5	6|10	11|15	16|20	21|25	26|30	31|35	36|40	41|45	46|50	51|55	56|60	61|65	66|70	71|75	76|80	81|85	86|90	91|95	96|100	101以上	TOTAL
時間数	0	0	0	0	16	651	42	8	2	1	0	0	0	0	0	0	0	0	0	0	0	720
出現割合(%)	0	0	0	0	2.222	90.417	5.833	1.111	0.278	0.139	0	0	0	0	0	0	0	0	0	0	0	100

八津合 放射線測定所　　2023年04月　　単位：nGy／h

時刻／日	1	2	3	4	5	6	7	8	9	10	11	12	13	14	15	16	17	18	19	20	21	22	23	24	最大値	最小値	平均値	標準偏差	測定時間
1	36.7	36.9	37.1	37.3	37.7	37.9	38.1	38.5	37.5	36.6	36.3	36.0	36.0	36.1	36.0	35.9	35.8	35.8	35.5	35.3	35.2	35.5	35.8	36.3	38.5	35.2	36.5	0.9	24
2	36.4	36.7	37.0	37.3	37.5	37.6	37.7	37.7	36.6	35.5	35.6	35.4	35.4	35.6	35.4	35.1	35.1	35.0	35.1	34.9	35.0	35.2	35.4	35.5	37.7	34.9	36.0	1.0	24
3	35.7	35.7	35.6	35.2	35.0	34.8	35.0	35.0	35.0	35.0	34.8	35.0	35.1	35.1	35.1	35.2	35.0	35.1	35.1	34.9	34.8	35.0	35.0	34.9	35.7	34.8	35.1	0.3	24
4	35.2	35.5	35.8	36.1	36.3	36.7	37.0	37.6	36.8	36.5	36.0	35.9	36.3	35.9	35.8	35.8	35.9	35.7	35.7	36.1	35.8	35.6	35.7	35.8	37.6	35.2	36.1	0.5	24
5	36.3	36.5	36.2	36.3	36.6	36.6	36.5	35.6	35.4	35.3	35.4	35.2	35.2	35.4	36.0	35.9	38.3	39.4	39.9	39.8	39.5	38.6	37.1	38.0	39.9	35.2	36.9	1.6	24
6	39.4	38.6	40.3	39.8	37.1	35.3	34.7	34.6	34.7	34.7	34.9	34.9	34.9	35.0	34.9	34.9	34.9	35.0	35.3	35.4	35.5	35.3	35.1	35.5	40.3	34.6	35.9	1.8	24
7	35.9	35.5	35.4	36.2	36.8	38.5	40.4	41.4	40.9	40.0	39.2	38.9	40.3	43.9	46.3	46.8	47.3	51.5	48.8	39.2	35.4	34.6	34.8	34.6	51.5	34.6	40.1	4.9	24
8	34.6	34.8	34.9	34.8	34.7	35.2	35.3	35.3	35.1	35.3	38.8	39.0	40.7	36.4	36.2	35.1	36.6	37.4	36.9	35.0	35.6	37.8	35.4	34.7	40.7	34.6	36.1	1.6	24
9	34.7	35.0	35.6	35.6	36.2	36.0	36.3	36.6	36.2	35.2	34.7	34.6	34.7	34.8	34.9	34.9	34.7	34.8	34.6	34.6	34.9	35.1	35.2	35.6	36.6	34.6	35.2	0.6	24
10	35.9	36.0	36.3	36.8	37.0	37.2	37.5	37.8	35.9	35.5	35.6	35.4	35.1	35.2	35.1	35.1	35.0	35.3	35.1	34.9	34.9	34.7	34.7	34.9	37.8	34.7	35.7	0.9	24
11	34.8	34.6	34.7	34.7	34.6	34.7	34.6	34.7	34.8	35.0	34.9	35.0	35.1	35.0	35.2	35.0	35.0	35.2	34.9	35.0	34.8	35.0	35.0	34.9	35.2	34.6	34.9	0.2	24
12	34.8	34.9	34.7	34.9	34.8	35.3	36.1	35.3	36.0	37.8	40.3	40.7	37.3	36.5	35.7	35.0	34.5	34.6	34.6	34.6	34.6	34.7	35.1	34.9	40.7	34.5	35.7	1.7	24
13	35.1	35.3	35.9	36.1	37.0	36.9	37.1	37.4	36.9	36.3	35.5	35.4	35.2	35.4	35.5	35.6	35.7	35.5	35.4	35.2	35.2	35.3	35.4	35.4	37.4	35.1	35.8	0.7	24
14	35.5	35.7	36.2	36.3	36.4	36.5	36.3	35.8	35.5	35.8	35.8	35.8	35.9	35.8	35.8	35.6	35.7	35.5	35.9	36.2	35.7	35.6	36.3	39.4	39.4	35.5	36.0	0.8	24
15	44.2	44.6	43.7	43.4	42.3	42.2	42.7	43.4	40.3	37.2	36.3	36.6	43.5	40.4	36.7	36.3	35.2	34.5	34.5	34.7	37.7	41.9	38.3	39.3	44.6	34.5	39.6	3.5	24
16	40.8	41.0	38.1	35.9	34.5	34.2	34.3	34.3	34.2	34.4	34.5	34.7	34.7	34.8	34.9	34.7	34.9	38.8	41.6	42.9	39.7	37.5	38.7	38.3	42.9	34.2	36.8	2.8	24
17	37.3	36.4	35.2	34.8	34.9	34.3	34.0	34.1	34.2	37.9	38.0	36.1	34.8	34.4	34.5	34.6	34.5	34.5	34.2	34.4	34.6	34.8	35.2	35.5	38.0	34.0	35.1	1.2	24
18	35.4	36.1	36.4	36.5	37.2	37.6	37.6	37.3	37.1	35.4	35.5	35.3	35.0	35.1	35.0	35.1	35.7	46.7	59.0	53.1	40.2	35.8	41.2	49.0	59.0	35.0	39.1	6.4	24
19	40.0	35.8	34.8	34.9	35.2	36.6	36.6	37.0	36.2	35.3	35.1	35.1	35.2	35.4	35.3	35.1	35.2	35.6	35.6	35.6	36.0	36.4	36.6	37.1	40.0	34.8	35.9	1.1	24
20	37.7	38.2	38.3	38.6	39.0	39.5	39.0	38.2	36.1	35.8	35.7	35.7	35.5	35.6	35.4	35.6	35.8	36.1	36.4	36.9	37.2	37.5	38.0	37.2	39.5	35.4	37.0	1.3	24
21	37.3	38.3	38.1	38.5	38.2	38.5	38.6	38.4	37.6	36.3	35.8	35.1	35.0	34.8	34.8	34.6	34.5	34.5	34.6	34.5	34.4	34.5	34.4	34.2	38.6	34.2	36.1	1.7	24
22	34.3	34.2	34.3	34.3	34.2	34.3	34.2	34.3	34.4	34.4	34.6	34.6	34.8	34.7	34.8	34.7	34.8	34.7	34.6	34.6	34.5	34.4	34.4	34.5	34.8	34.2	34.5	0.2	24
23	34.4	34.5	34.4	34.4	34.5	34.4	34.5	34.6	34.6	34.7	34.9	35.1	35.2	35.1	35.1	35.1	35.1	34.9	34.8	34.7	34.7	34.7	34.7	34.8	35.2	34.4	34.7	0.3	24
24	34.7	34.6	34.9	34.8	34.7	34.6	34.7	34.8	34.7	34.7	34.6	34.8	34.8	34.7	34.8	34.7	34.8	34.9	34.8	34.8	34.8	34.8	35.1	35.4	35.4	34.6	34.8	0.2	24
25	35.7	36.1	36.5	36.9	37.3	37.6	37.5	37.9	38.3	38.9	37.7	37.7	38.7	37.1	39.3	39.5	40.2	38.2	35.7	35.7	36.4	37.2	37.9	37.4	40.2	35.7	37.5	1.2	24
26	38.4	37.5	37.7	36.8	36.9	39.8	48.4	49.4	47.1	47.5	49.2	44.6	38.9	36.3	36.0	35.8	34.9	34.2	33.7	35.1	36.1	34.6	36.5	37.4	49.4	33.7	39.3	5.2	24
27	35.6	34.6	34.3	34.6	34.9	34.7	35.2	35.2	35.1	34.9	34.9	34.8	34.8	34.7	34.9	34.9	35.0	34.8	34.7	34.7	34.8	35.1	35.3	35.5	35.6	34.3	34.9	0.3	24
28	35.8	36.0	36.3	36.5	36.8	37.2	37.9	37.8	36.2	35.5	35.7	35.9	35.8	35.7	35.6	35.4	35.3	35.4	35.4	35.5	35.4	35.7	35.5	35.1	37.9	35.1	36.0	0.8	24
29	35.1	35.0	35.0	35.0	35.1	35.1	35.0	35.0	35.0	35.2	35.3	35.3	36.5	37.8	38.1	37.5	38.7	42.5	43.5	39.9	37.5	37.1	37.8	38.0	43.5	35.0	36.9	2.4	24
30	37.3	38.6	39.9	45.6	52.7	54.1	55.6	50.6	40.5	36.1	34.9	34.6	34.3	34.4	34.7	34.7	34.5	34.6	34.3	34.3	34.4	34.4	34.5	34.5	55.6	34.3	38.9	7.1	24
31																													
最大値	44.2	44.6	43.7	45.6	52.7	54.1	55.6	50.6	47.1	47.5	49.2	44.6	43.5	43.9	46.3	46.8	47.3	51.5	59.0	53.1	40.2	41.9	41.2	49.0	59.0		40.1		
最小値	34.3	34.2	34.3	34.3	34.2	34.2	34.0	34.1	34.2	34.4	34.5	34.6	34.3	34.4	34.5	34.6	34.5	34.2	33.7	34.3	34.4	34.4	34.4	34.2		33.7	34.5		
平均値	36.5	36.4	36.5	36.6	36.9	37.1	37.6	37.5	36.6	36.3	36.3	36.1	36.2	35.9	35.9	35.8	36.0	36.7	37.0	36.4	35.8	35.8	36.0	36.5			36.4		
標準偏差	2.2	2.2	2.1	2.5	3.4	3.7	4.5	4.0	2.7	2.5	2.8	2.1	2.2	1.9	2.2	2.3	2.5	3.9	5.2	3.7	1.6	1.6	1.6	2.8				2.9	
測定時間	30	30	30	30	30	30	30	30	30	30	30	30	30	30	30	30	30	30	30	30	30	30	30	30					720

有効測定日数	測定時間	欠測時間数	測定値合計	1時間値の最大値	1時間値の最小値	平均値	日平均値の最大値	日平均値の最小値	*:有効測定日非対象値	局番/項目ｺｰﾄﾞ
30	720	0	26234.5	59.0	33.7	36.4	40.1	34.5	***:欠測	01012/01

測定値ランク	0|5	6|10	11|15	16|20	21|25	26|30	31|35	36|40	41|45	46|50	51|55	56|60	61|65	66|70	71|75	76|80	81|85	86|90	91|95	96|100	101以上	TOTAL
時間数	0	0	0	0	0	0	459	224	19	12	5	1	0	0	0	0	0	0	0	0	0	720
出現割合(%)	0	0	0	0	0	0	63.750	31.111	2.639	1.667	0.694	0.139	0	0	0	0	0	0	0	0	0	100

八津合 放射線測定所　　2023年05月　　単位：nGy／h

時刻／日	1	2	3	4	5	6	7	8	9	10	11	12	13	14	15	16	17	18	19	20	21	22	23	24	最大値	最小値	平均値	標準偏差	測定時間
1	34.7	34.9	35.2	35.4	35.6	35.6	***	***	***	***	***	***	***	***	***	***	***	***	***	***	***	***	***	***	35.6	34.7	35.2	0.4	6
2	***	***	***	***	***	***	***	***	***	***	***	***	34.3	34.3	34.4	34.4	34.3	34.3	34.1	34.3	34.3	34.6	34.8	35.2	35.2	34.1	34.4	0.3	12
3	35.4	35.8	36.0	36.1	36.6	36.9	37.0	36.6	35.0	34.9	35.2	34.7	34.6	34.7	35.0	34.7	34.7	34.6	34.6	35.0	35.3	35.2	34.8	34.7	37.0	34.6	35.3	0.8	24
4	35.1	35.0	35.0	35.4	35.3	35.5	35.3	34.7	34.7	34.9	34.9	35.1	35.1	34.9	35.0	35.0	34.8	35.0	34.7	34.7	34.8	34.6	34.8	34.9	35.5	34.6	35.0	0.2	24
5	35.0	34.6	34.7	34.5	34.6	34.5	34.5	34.6	34.5	34.9	34.6	34.7	34.7	34.6	34.9	35.0	34.9	34.5	34.7	34.6	34.6	34.7	34.6	34.5	35.0	34.5	34.7	0.2	24
6	34.6	34.6	34.5	34.4	34.6	34.4	34.6	34.6	35.0	35.0	34.6	34.6	34.6	34.6	34.7	34.7	38.1	44.2	45.4	41.7	37.8	40.9	38.9	38.3	45.4	34.4	36.6	3.3	24
7	41.4	46.6	50.6	52.0	50.3	48.5	45.2	46.3	45.9	44.0	44.0	42.4	42.1	42.9	43.0	42.2	40.4	41.6	42.6	43.4	42.7	41.6	42.7	41.8	52.0	40.4	44.4	3.2	24
8	41.4	43.1	47.8	43.9	40.2	39.6	39.8	36.2	35.4	36.5	35.0	35.5	36.1	34.7	33.3	33.0	32.9	32.9	33.0	32.9	32.8	33.2	33.4	33.6	47.8	32.8	36.5	4.2	24
9	33.5	33.3	33.6	33.6	33.3	33.6	34.0	33.8	33.5	33.4	33.5	33.5	33.8	33.8	33.7	33.8	33.7	33.8	33.6	33.7	33.7	33.8	34.1	34.3	34.3	33.3	33.7	0.2	24
10	34.5	34.7	34.8	35.2	35.6	36.2	36.4	36.3	35.5	34.8	34.2	34.4	34.5	34.4	34.4	34.4	34.4	34.1	34.0	34.2	34.4	34.4	34.5	34.8	36.4	34.0	34.8	0.7	24
11	35.0	35.2	35.5	35.8	35.9	36.1	36.3	35.7	34.4	34.1	34.0	34.2	34.3	34.3	34.3	34.4	34.1	34.2	34.1	34.0	33.9	34.2	34.5	34.6	36.3	33.9	34.7	0.8	24
12	34.9	35.3	35.5	35.8	35.9	36.4	36.8	36.3	35.1	35.2	35.1	35.1	35.3	35.1	35.1	35.1	35.1	35.1	34.9	35.0	35.4	35.4	35.6	35.4	36.8	34.9	35.4	0.5	24
13	35.5	35.8	36.2	36.2	36.4	36.7	36.7	36.5	35.6	35.1	35.2	35.2	35.1	35.3	35.4	37.2	37.7	38.6	39.5	39.7	38.9	37.5	36.2	35.9	39.7	35.1	36.6	1.4	24
14	37.4	37.7	35.7	35.3	34.4	34.5	36.4	35.3	34.5	34.8	34.7	34.0	33.9	33.8	33.7	33.8	33.8	33.8	34.0	36.8	36.0	34.8	35.2	35.1	37.7	33.7	35.0	1.2	24
15	34.8	34.7	35.0	35.1	35.0	35.5	35.2	35.1	36.4	36.3	35.1	34.7	34.7	34.7	34.6	34.5	34.7	34.6	34.4	34.2	34.3	34.7	35.0	35.2	36.4	34.2	34.9	0.5	24
16	35.6	36.0	36.1	36.2	36.4	36.8	36.5	36.4	36.2	35.6	35.1	34.8	35.0	34.7	35.1	35.2	35.5	35.0	34.8	35.1	35.5	36.0	36.6	37.0	37.0	34.7	35.7	0.7	24
17	37.2	37.5	37.9	38.4	38.9	39.1	39.2	39.4	38.3	36.9	36.8	36.7	36.5	36.6	36.3	36.4	36.0	35.8	35.8	36.0	36.4	37.0	37.2	37.9	39.4	35.8	37.2	1.1	24
18	38.0	38.3	38.4	38.7	39.1	39.2	39.7	39.7	38.6	36.4	36.0	35.6	35.5	35.5	34.9	34.8	34.9	34.8	34.8	34.9	34.9	35.3	35.6	36.9	39.7	34.8	36.7	1.8	24
19	40.2	39.0	36.1	35.1	36.5	38.2	39.8	40.0	41.3	45.8	46.0	41.4	40.0	41.6	37.4	35.3	34.5	34.3	34.1	33.7	33.7	33.7	33.7	34.0	46.0	33.7	37.7	3.8	24
20	34.2	34.2	35.3	36.1	35.4	34.3	35.1	34.7	34.8	34.3	34.3	34.2	34.0	33.8	33.8	33.8	33.8	33.9	34.0	34.3	34.6	35.0	34.8	35.3	36.1	33.8	34.5	0.6	24
21	35.4	35.4	35.3	35.1	35.3	35.5	35.5	35.0	34.8	34.7	34.6	34.8	34.8	34.7	35.0	34.9	34.9	35.1	35.1	35.1	35.2	35.4	36.1	36.1	36.1	34.6	35.2	0.4	24
22	36.5	36.7	36.7	36.8	36.5	36.6	36.9	36.2	35.3	35.3	35.2	35.3	35.1	35.0	34.7	34.6	34.6	34.9	36.7	45.0	43.3	41.2	38.6	37.6	45.0	34.6	36.9	2.7	24
23	38.8	37.1	36.9	36.0	35.8	36.2	36.0	35.5	34.8	34.8	34.4	34.4	34.4	34.4	34.6	34.5	34.5	34.4	34.5	34.4	34.4	34.2	38.3	42.7	42.7	34.2	35.7	2.0	24
24	36.8	34.6	34.2	36.1	35.3	35.3	34.5	33.8	33.5	33.3	33.5	33.5	33.8	33.8	33.9	33.9	33.8	33.7	33.8	33.6	33.7	33.8	34.1	34.0	36.8	33.3	34.2	0.9	24
25	34.5	34.8	35.1	35.3	35.5	35.8	35.6	35.4	35.6	35.5	35.3	34.8	34.5	34.6	34.6	34.6	34.8	36.2	39.8	36.2	34.9	34.5	34.2	33.7	39.8	33.7	35.2	1.2	24
26	33.8	33.6	33.7	33.8	33.7	34.0	33.9	34.1	34.2	34.1	34.3	34.3	34.3	34.3	34.4	34.5	34.3	34.4	34.6	34.5	34.6	34.5	34.3	34.4	34.6	33.6	34.2	0.3	24
27	34.4	34.2	34.3	34.6	34.9	35.2	35.1	34.5	34.5	34.7	35.1	34.9	35.0	35.0	35.0	35.1	34.9	34.7	35.2	35.3	35.1	35.4	35.1	35.0	35.4	34.2	34.9	0.3	24
28	35.0	34.6	34.7	34.8	34.9	35.0	34.8	34.8	34.9	34.7	34.6	34.6	34.4	34.5	34.4	34.5	34.5	34.6	34.6	35.0	35.8	35.6	36.4	35.4	36.4	34.4	34.9	0.5	24
	34.8	34.5	34.7	34.6	35.0	38.9	38.7	36.1	36.7	40.0	40.6	39.1	39.4	39.6	41.0	43.3	46.2	49.6	53.6	56.9	55.0	47.9	44.6	44.3	56.9	34.5	41.9	6.7	24
	43.9	41.5	39.0	37.7	41.0	38.0	35.5	34.2	33.7	33.6	33.6	33.7	33.8	33.9	33.9	34.2	34.1	34.0	34.0	34.0	34.0	34.0	34.0	33.9	43.9	33.6	35.5	3.0	24
	34.0	34.3	34.4	34.7	35.2	36.7	35.2	34.6	34.3	35.0	34.4	34.3	34.1	34.2	34.2	34.4	34.3	34.4	34.3	34.3	34.2	34.6	34.9	35.3	36.7	34.0	34.6	0.6	24
最大値	43.9	46.6	50.6	52.0	50.3	48.5	45.2	46.3	45.9	45.8	46.0	42.4	42.1	42.9	43.0	43.3	46.2	49.6	53.6	56.9	55.0	47.9	44.6	44.3	56.9			44.4	
最小値	33.5	33.3	33.6	33.6	33.3	33.6	33.9	33.8	33.5	33.3	33.5	33.5	33.8	33.8	33.3	33.0	32.9	32.9	33.0	32.9	32.8	33.2	33.4	33.6		32.8	33.7		
平均値	36.2	36.3	36.4	36.4	36.4	36.6	36.6	36.1	35.8	35.8	35.7	35.3	35.3	35.3	35.2	35.2	35.3	35.7	36.1	36.4	36.1	35.9	35.9	36.1			35.9		
標準偏差	2.6	3.0	3.7	3.5	3.1	2.8	2.4	2.5	2.6	2.8	2.9	2.1	1.9	2.2	2.0	2.2	2.5	3.5	4.3	4.8	4.3	3.1	2.5	2.6				3.0	
測定時間	30	30	30	30	30	30	29	29	29	29	29	29	30	30	30	30	30	30	30	30	30	30	30	30					714

有効測定日数	測定時間	欠測時間数	測定値合計	1時間値の最大値	1時間値の最小値	平均値	日平均値の最大値	日平均値の最小値	*:有効測定日非対象値	局番/項目ｺｰﾄﾞ
31	714	30	25644.8	56.9	32.8	35.9	44.4	33.7	***:欠測	01012/01

測定値ランク	0|5	6|10	11|15	16|20	21|25	26|30	31|35	36|40	41|45	46|50	51|55	56|60	61|65	66|70	71|75	76|80	81|85	86|90	91|95	96|100	101以上	TOTAL
時間数	0	0	0	0	0	0	526	137	37	10	3	1	0	0	0	0	0	0	0	0	0	714
出現割合(%)	0	0	0	0	0	0	73.669	19.188	5.182	1.401	0.420	0.140	0	0	0	0	0	0	0	0	0	100

八津合 放射線測定所　　2023年06月　　単位：nGy／h

時刻／日	1	2	3	4	5	6	7	8	9	10	11	12	13	14	15	16	17	18	19	20	21	22	23	24	最大値	最小値	平均値	標準偏差	測定時間
1	35.5	35.7	35.7	35.9	36.0	36.1	35.9	36.2	35.3	35.1	35.0	34.9	35.1	35.1	35.2	35.0	35.2	35.0	35.2	35.1	35.2	35.8	37.4	37.8	37.8	34.9	35.6	0.7	24
2	37.4	36.3	35.1	34.6	37.0	37.0	36.9	37.3	37.9	37.6	38.4	40.1	39.6	36.5	36.9	37.0	36.5	36.9	37.6	40.2	37.2	35.0	34.4	34.3	40.2	34.3	37.0	1.6	24
3	34.4	34.1	34.2	34.3	34.0	34.0	34.0	34.0	34.1	34.1	34.2	34.2	34.2	34.3	34.2	34.5	34.5	34.4	34.5	34.3	34.3	34.6	34.7	35.0	35.0	34.0	34.3	0.3	24
4	35.0	35.4	35.7	35.5	35.6	35.8	35.8	35.7	35.7	35.2	34.9	34.8	35.2	35.2	35.3	35.3	35.1	34.8	34.9	35.0	35.0	35.3	35.3	35.5	35.8	34.8	35.3	0.3	24
5	35.7	36.1	36.3	36.5	36.3	36.4	36.3	36.5	36.5	36.0	35.4	35.1	35.2	35.3	35.2	35.4	35.2	35.6	36.0	36.3	36.6	36.8	37.0	37.4	37.4	35.1	36.0	0.6	24
6	37.3	37.1	37.5	37.4	37.8	37.5	38.3	38.4	38.2	36.1	35.8	36.0	36.6	38.1	39.3	40.0	38.4	36.4	35.4	35.1	35.2	35.3	36.6	39.7	40.0	35.1	37.2	1.4	24
7	38.8	37.1	36.5	36.6	36.4	36.3	36.3	36.2	35.9	35.7	35.4	35.4	35.6	35.4	35.2	35.5	35.6	35.6	35.8	36.0	36.3	36.6	36.9	37.0	38.8	35.2	36.2	0.8	24
8	37.6	37.7	38.1	38.3	39.2	38.7	39.4	38.8	38.2	36.7	36.7	37.2	36.9	36.7	37.8	40.2	41.8	42.1	40.7	40.7	41.9	41.0	42.4	43.8	43.8	36.7	39.3	2.1	24
9	43.8	44.1	38.5	36.0	37.4	41.9	39.1	35.9	35.4	35.2	35.1	35.1	35.1	35.2	35.4	35.5	35.4	35.3	35.3	35.4	35.1	34.8	35.2	35.5	44.1	34.8	36.7	2.8	24
10	35.8	36.1	36.3	36.5	36.6	36.7	36.6	36.7	36.8	36.7	36.0	35.9	35.8	35.6	35.6	35.3	35.0	34.9	34.6	34.3	35.0	35.4	35.0	35.0	36.8	34.3	35.8	0.8	24
11	35.4	36.0	36.5	36.3	35.8	35.8	36.1	35.6	35.1	36.1	36.7	35.7	34.7	34.3	34.1	34.1	34.0	34.1	34.2	34.2	34.6	34.9	35.3	35.6	36.7	34.0	35.2	0.9	24
12	35.7	35.5	36.3	36.2	36.4	37.2	40.7	50.8	48.1	41.1	37.7	36.1	35.4	35.3	35.3	35.3	35.2	35.3	35.5	35.5	35.5	35.7	36.1	36.5	50.8	35.2	37.4	4.0	24
13	36.9	37.1	37.4	38.0	38.2	37.7	38.6	37.6	35.9	35.6	35.6	35.3	35.1	35.2	44.8	42.7	44.4	46.3	39.1	36.0	35.5	35.6	36.4	36.8	46.3	35.1	38.0	3.2	24
14	36.9	37.1	38.6	41.1	40.1	39.8	40.6	38.7	37.1	35.7	35.4	35.1	35.2	35.2	35.1	35.7	35.2	35.2	34.9	35.4	35.7	35.9	36.4	37.1	41.1	34.9	36.8	2.0	24
15	37.2	37.8	37.9	38.6	38.9	38.0	37.0	36.8	36.2	35.7	35.4	35.4	35.3	35.7	36.0	36.4	35.6	35.3	34.6	35.1	42.8	46.7	41.6	36.5	46.7	34.6	37.4	2.8	24
16	34.8	34.4	34.4	34.3	34.4	34.7	34.9	34.7	34.7	34.6	34.4	34.4	34.2	34.1	34.3	34.3	34.3	34.2	34.2	34.1	34.4	34.7	35.0	35.6	35.6	34.1	34.5	0.4	24
17	35.9	36.0	36.1	35.9	36.2	36.6	36.9	36.5	36.0	35.5	35.5	35.3	35.4	35.6	35.5	35.6	35.5	35.3	35.2	35.2	35.5	35.6	36.3	36.5	36.9	35.2	35.8	0.5	24
18	36.8	37.1	37.3	37.6	37.7	38.0	38.8	39.0	39.0	38.8	37.4	37.7	37.3	37.0	36.7	36.3	35.8	35.4	35.3	35.2	35.3	35.6	35.8	36.2	39.0	35.2	37.0	1.2	24
19	36.5	36.8	36.7	36.7	36.4	36.4	37.0	36.6	35.2	34.9	34.5	34.6	34.7	35.0	34.9	35.1	35.1	34.8	34.6	34.5	34.8	35.0	35.4	35.8	37.0	34.5	35.5	0.9	24
20	36.0	36.4	36.7	37.6	37.6	37.2	36.9	36.0	35.6	35.5	35.5	35.3	35.4	35.4	35.4	35.4	35.4	35.4	35.2	35.2	35.0	35.2	34.9	34.9	37.6	34.9	35.8	0.8	24
21	35.0	34.9	34.8	34.8	34.9	34.9	34.9	34.9	35.1	35.1	34.9	34.9	35.1	35.2	36.8	36.4	35.4	35.1	34.9	36.0	38.9	36.3	35.0	34.9	38.9	34.8	35.4	0.9	24
22	34.8	35.0	35.2	35.3	43.3	49.4	48.7	44.2	41.0	37.4	42.2	44.4	38.8	35.1	34.0	33.8	33.6	33.9	34.1	34.6	35.6	38.3	37.5	35.7	49.4	33.6	38.2	4.8	24
23	35.3	35.0	35.4	35.7	36.0	36.4	45.6	41.1	37.4	36.3	35.3	35.1	35.1	35.2	38.5	36.3	36.1	39.2	38.1	43.6	38.0	35.8	35.4	35.3	45.6	35.0	37.1	2.8	24
24	35.6	35.8	36.0	35.8	35.5	35.8	36.2	36.0	35.0	34.6	34.7	34.7	34.5	34.4	34.3	34.4	34.3	34.2	34.1	34.1	34.1	34.2	34.3	35.0	36.2	34.1	34.9	0.7	24
25	35.4	35.6	35.7	36.0	36.5	36.5	36.6	36.6	36.4	35.7	35.3	35.5	35.3	35.3	35.4	35.1	35.1	34.9	35.1	35.5	36.4	36.5	37.0	37.6	37.6	34.9	35.9	0.7	24
26	37.7	38.0	38.5	38.8	39.0	39.0	39.3	39.6	38.2	36.3	36.6	38.1	37.9	38.1	36.7	36.2	37.5	36.6	36.8	37.7	38.7	38.7	36.8	35.7	39.6	35.7	37.8	1.1	24
27	35.3	34.5	35.1	35.3	35.7	35.9	35.7	35.2	35.0	34.8	34.9	34.9	34.8	34.6	34.3	34.4	34.4	34.1	34.0	34.2	34.4	34.4	34.7	34.6	35.9	34.0	34.8	0.5	24
28	34.6	34.7	34.9	35.3	35.4	35.5	35.1	34.5	34.6	34.5	34.4	34.2	34.1	34.1	36.8	43.4	40.9	36.2	34.4	36.0	35.9	39.5	36.0	34.3	43.4	34.1	35.8	2.3	24
29	33.6	33.4	33.5	33.7	33.9	34.5	34.7	34.6	34.4	***	***	***	***	43.7	37.8	35.5	35.1	45.0	46.5	39.1	35.6	36.3	39.0	36.5	46.5	33.4	36.8	4.0	20
30	35.5	35.5	36.2	35.3	35.3	34.3	34.3	34.0	34.3	34.0	33.9	34.0	34.0	35.1	34.7	35.5	36.0	36.2	35.8	35.8	36.9	37.9	40.6	39.0	40.6	33.9	35.6	1.7	24
31																													
最大値	43.8	44.1	38.6	41.1	43.3	49.4	48.7	50.8	48.1	41.1	42.2	44.4	39.6	43.7	44.8	43.4	44.4	46.3	46.5	43.6	42.8	46.7	42.4	43.8	50.8		39.3		
最小値	33.6	33.4	33.5	33.7	33.9	34.0	34.0	34.0	34.1	34.0	33.9	34.0	34.0	34.1	34.0	33.8	33.6	33.9	34.0	34.1	34.1	34.2	34.3	34.3		33.4	34.3		
平均値	36.2	36.2	36.2	36.3	36.8	37.1	37.6	37.3	36.6	35.9	35.8	35.8	35.6	35.7	36.1	36.2	36.0	36.2	35.9	36.0	36.2	36.5	36.5	36.4			36.3		
標準偏差	1.8	1.9	1.3	1.6	1.9	2.9	3.2	3.4	2.7	1.5	1.6	2.1	1.4	1.8	2.1	2.3	2.4	3.0	2.5	2.2	2.1	2.5	2.0	1.9				2.3	
測定時間	30	30	30	30	30	30	30	30	30	29	29	29	29	30	30	30	30	30	30	30	30	30	30	30					716

有効測定日数	測定時間	欠測時間数	測定値合計	1時間値の最大値	1時間値の最小値	平均値	日平均値の最大値	日平均値の最小値	*:有効測定日非対象値	局番/項目ｺｰﾄﾞ
30	716	4	25986.7	50.8	33.4	36.3	39.3	34.3	***:欠測	01012/01

測定値ランク	0|5	6|10	11|15	16|20	21|25	26|30	31|35	36|40	41|45	46|50	51|55	56|60	61|65	66|70	71|75	76|80	81|85	86|90	91|95	96|100	101|以上	TOTAL
時間数	0	0	0	0	0	0	420	263	26	7	0	0	0	0	0	0	0	0	0	0	0	716
出現割合(%)	0	0	0	0	0	0	58.659	36.732	3.631	0.978	0	0	0	0	0	0	0	0	0	0	0	100

盛郷 放射線測定所　　2023年04月　　単位：nGy／h

時刻／日	1	2	3	4	5	6	7	8	9	10	11	12	13	14	15	16	17	18	19	20	21	22	23	24	最大値	最小値	平均値	標準偏差	測定時間
1	***	***	***	***	***	***	***	***	***	***	***	***	***	***	***	***	***	***	***	***	***	***	***	***					0
2	***	***	***	***	***	***	***	***	***	***	***	***	***	***	***	***	***	***	***	***	***	***	***	***					0
3	***	***	***	***	***	***	***	***	***	***	***	***	***	***	***	***	***	***	46.9	46.7	46.8	46.7	46.8	46.8	46.9	46.7	46.8	0.1	6
4	46.9	47.3	48.0	48.5	49.1	49.4	49.6	49.4	49.3	48.5	48.1	47.9	47.9	47.9	48.1	48.1	48.0	48.1	48.1	48.9	49.5	50.1	50.5	51.0	51.0	46.9	48.7	1.0	24
5	51.1	51.3	51.2	51.3	50.9	50.9	50.9	48.5	47.5	47.6	47.4	47.5	47.5	47.7	47.8	47.9	49.9	51.6	52.1	51.8	50.8	49.9	48.5	48.9	52.1	47.4	49.6	1.7	24
6	51.4	51.2	52.3	53.6	49.7	47.2	46.7	46.5	46.8	46.6	46.7	46.6	46.8	46.9	47.1	47.0	46.9	47.3	48.0	48.8	48.8	47.8	47.1	46.8	53.6	46.5	48.1	2.0	24
7	47.0	47.0	47.8	48.6	49.4	49.6	53.2	53.5	52.9	52.6	52.2	51.4	50.9	52.4	55.6	56.2	53.3	56.7	56.5	53.3	47.4	45.3	44.8	44.8	56.7	44.8	50.9	3.7	24
8	44.9	45.1	45.0	45.4	45.6	45.9	45.8	46.0	45.7	45.8	48.9	48.9	50.6	48.2	47.8	46.3	48.6	49.4	48.1	46.1	46.2	48.8	46.5	45.8	50.6	44.9	46.9	1.6	24
9	46.1	46.3	47.2	47.9	48.0	47.8	47.9	48.3	46.4	45.5	45.6	45.7	45.9	45.9	46.2	46.1	46.0	45.7	45.8	46.0	46.4	47.0	47.6	48.4	48.4	45.5	46.6	1.0	24
10	49.1	49.8	50.9	51.5	51.9	52.7	53.2	52.9	49.9	47.4	47.0	47.0	47.0	47.1	46.8	46.8	46.6	46.6	46.5	46.4	46.6	46.6	46.3	46.1	53.2	46.1	48.5	2.5	24
11	46.2	46.0	46.2	46.7	46.7	46.9	47.1	46.1	46.0	46.5	46.5	46.5	46.8	46.7	46.7	46.9	46.9	46.6	46.6	46.7	46.4	46.5	46.5	46.4	47.1	46.0	46.5	0.3	24
12	46.3	46.3	46.4	46.3	46.5	46.4	47.6	47.4	47.2	48.9	53.6	55.1	50.7	49.9	50.8	47.2	45.8	45.7	45.6	45.6	46.0	46.2	46.4	46.8	55.1	45.6	47.7	2.5	24
13	47.5	48.0	48.6	48.6	49.0	49.4	49.7	49.0	49.0	48.3	47.6	47.3	47.4	47.1	47.4	47.1	47.0	46.9	47.2	47.8	48.1	48.5	48.7	48.8	49.7	46.9	48.1	0.8	24
14	49.1	49.1	49.2	49.4	49.6	49.9	50.1	49.9	47.8	47.2	47.1	47.2	47.5	47.7	47.6	47.9	47.5	47.6	48.2	48.8	49.2	49.9	50.7	54.1	54.1	47.1	48.8	1.6	24
15	60.8	61.7	58.5	56.1	54.7	54.3	54.8	55.8	52.4	48.6	47.1	47.2	53.4	53.9	49.2	47.9	46.6	46.1	46.4	46.2	49.6	54.8	51.9	49.4	61.7	46.1	52.0	4.7	24
16	52.9	58.5	55.1	49.3	46.9	45.4	45.1	45.0	45.2	45.4	45.6	45.8	45.9	46.1	46.1	45.9	46.7	52.8	58.4	53.5	49.4	48.4	46.6	46.3	58.5	45.0	48.6	4.2	24
17	46.2	46.2	46.6	48.1	47.5	45.9	45.2	44.7	45.0	48.1	46.9	46.1	46.0	45.6	45.4	45.5	45.5	45.4	45.5	45.5	45.9	46.4	47.1	47.6	48.1	44.7	46.2	1.0	24
18	48.3	48.6	48.9	49.1	49.6	49.9	50.3	49.9	49.5	47.8	46.9	46.6	46.7	46.6	46.6	46.6	46.4	53.8	65.4	70.8	54.6	47.6	52.5	63.2	70.8	46.4	51.1	6.4	24
19	53.4	47.9	46.8	47.1	48.2	49.5	50.0	49.8	47.8	46.1	45.9	45.7	46.0	46.3	46.0	45.8	46.1	46.7	47.9	49.4	51.5	50.7	49.7	50.7	53.4	45.7	48.1	2.1	24
20	50.6	51.4	50.3	51.3	50.5	51.5	50.7	49.3	47.1	46.6	46.5	46.5	46.6	46.7	46.6	46.5	46.7	46.8	47.9	49.5	50.7	51.1	51.8	51.8	51.8	46.5	49.0	2.1	24
21	52.0	51.8	51.6	51.9	51.8	51.4	50.7	49.9	48.6	47.3	46.2	45.7	45.9	45.7	45.6	45.5	45.4	45.4	45.5	45.4	45.4	45.4	45.1	45.1	52.0	45.1	47.7	2.8	24
22	45.0	45.1	45.2	45.3	45.1	45.0	45.1	45.3	45.2	45.4	45.6	45.6	45.6	45.8	45.7	45.7	45.7	45.6	45.4	45.3	45.4	45.4	45.3	45.4	45.8	45.0	45.4	0.2	24
23	45.5	45.2	45.3	45.1	45.3	45.4	45.4	45.6	45.8	45.8	45.9	46.1	46.3	46.2	46.1	46.1	45.9	45.8	46.0	45.9	45.7	45.8	45.7	45.7	46.3	45.1	45.7	0.3	24
24	45.9	45.9	45.8	45.7	45.7	45.9	45.8	45.9	45.7	45.6	45.6	45.7	45.5	45.5	45.3	45.4	45.3	45.0	45.0	45.1	45.1	45.2	45.6	45.8	45.9	45.0	45.5	0.3	24
25	46.0	46.5	47.1	47.7	48.3	49.1	49.2	49.1	48.8	49.2	47.4	47.9	48.7	48.0	54.0	54.3	51.9	49.4	46.1	45.9	47.2	47.1	49.1	48.6	54.3	45.9	48.6	2.2	24
26	47.1	46.9	46.9	46.8	46.8	48.0	55.1	61.0	58.3	57.6	61.0	60.3	52.4	47.5	45.2	44.9	44.2	43.5	42.9	43.6	44.9	44.0	45.7	47.6	61.0	42.9	49.3	6.1	24
27	45.2	43.8	43.7	43.9	44.2	44.5	44.7	44.7	44.1	43.9	44.2	44.4	44.6	44.5	44.6	44.7	44.5	44.4	44.4	44.7	44.9	45.0	45.3	45.8	45.8	43.7	44.5	0.5	24
28	45.8	46.3	46.7	47.3	47.9	48.5	48.4	48.3	47.7	46.0	45.7	45.8	45.9	45.9	46.0	46.0	45.9	46.1	46.2	47.3	48.3	48.6	48.4	47.6	48.6	45.7	46.9	1.1	24
29	46.3	46.0	45.8	45.5	45.5	45.4	45.2	45.1	45.5	45.7	45.5	45.8	46.6	49.5	48.5	49.4	52.2	55.6	55.5	52.5	50.2	48.5	48.5	48.9	55.6	45.1	48.0	3.2	24
30	48.5	50.5	51.6	57.2	62.0	65.4	62.2	61.5	52.9	46.4	44.6	44.0	43.9	44.0	44.0	44.3	44.3	44.1	44.0	44.2	44.3	44.6	44.8	45.0	65.4	43.9	49.1	7.2	24
31																													
最大値	60.8	61.7	58.5	57.2	62.0	65.4	62.2	61.5	58.3	57.6	61.0	60.3	53.4	53.9	55.6	56.2	53.3	56.7	65.4	70.8	54.6	54.8	52.5	63.2	70.8		52.0		
最小値	44.9	43.8	43.7	43.9	44.2	44.5	44.7	44.7	44.1	43.9	44.2	44.0	43.9	44.0	44.0	44.3	44.2	43.5	42.9	43.6	44.3	44.0	44.8	44.8		42.9	44.5		
平均値	48.3	48.5	48.5	48.7	48.8	48.9	49.2	49.2	48.1	47.4	47.4	47.4	47.4	47.2	47.3	47.1	47.0	47.7	48.3	48.3	47.7	47.6	47.6	48.2			48.0		
標準偏差	3.5	4.0	3.3	3.3	3.6	4.1	4.0	4.5	3.1	2.7	3.4	3.4	2.3	2.2	2.6	2.6	2.3	3.5	5.0	5.2	2.4	2.4	2.3	3.7				3.4	
測定時間	27	27	27	27	27	27	27	27	27	27	27	27	27	27	27	27	27	27	28	28	28	28	28	28					654

有効測定日数	測定時間	欠測時間数	測定値合計	1時間値の最大値	1時間値の最小値	平均値	日平均値の最大値	日平均値の最小値	*:有効測定日非対象値	局番/項目ｺｰﾄﾞ
29	654	66	31389.8	70.8	42.9	48.0	52.0	44.5	***:欠測	01013/01

測定値ランク	0|5	6|10	11|15	16|20	21|25	26|30	31|35	36|40	41|45	46|50	51|55	56|60	61|65	66|70	71|75	76|80	81|85	86|90	91|95	96|100	101以上	TOTAL
時間数	0	0	0	0	0	0	0	0	197	364	71	13	8	1	0	0	0	0	0	0	0	654
出現割合(%)	0	0	0	0	0	0	0	0	30.122	55.657	10.856	1.988	1.223	0.153	0	0	0	0	0	0	0	100

盛郷 放射線測定所　　2023年05月　　単位：nGy／h

時刻／日	1	2	3	4	5	6	7	8	9	10	11	12	13	14	15	16	17	18	19	20	21	22	23	24	最大値	最小値	平均値	標準偏差	測定時間
1	45.3	45.4	45.6	45.8	46.4	46.6	46.6	46.6	46.0	45.7	45.6	45.3	45.3	45.5	45.2	44.9	44.6	44.9	44.6	44.5	44.6	44.7	44.7	44.9	46.6	44.5	45.4	0.7	24
2	45.0	45.2	45.3	45.4	45.6	45.7	46.0	44.8	44.7	44.8	44.9	45.2	45.0	45.0	45.1	45.3	44.9	44.9	44.7	44.9	44.9	45.3	45.4	45.7	46.0	44.7	45.2	0.3	24
3	46.3	46.5	47.2	47.7	48.4	48.7	48.8	48.8	46.7	46.1	46.1	46.1	45.9	45.8	45.7	45.9	45.8	45.7	46.0	47.3	48.3	48.7	48.9	48.6	48.9	45.7	47.1	1.2	24
4	48.7	48.7	48.8	48.8	48.8	49.0	48.8	47.7	46.1	46.0	46.2	46.1	46.3	46.3	45.9	46.0	46.1	45.8	45.8	46.1	46.9	47.6	48.0	48.2	49.0	45.8	47.2	1.3	24
5	48.5	48.0	46.6	45.6	45.3	45.2	45.1	45.0	45.0	45.2	45.4	44.8	44.8	44.7	44.7	44.9	44.9	44.8	44.8	45.0	44.8	44.8	44.7	44.7	48.5	44.7	45.3	1.0	24
6	44.6	44.6	44.6	44.6	44.6	44.6	44.6	44.7	45.0	45.4	45.1	45.0	45.0	45.1	45.0	45.1	45.9	49.5	53.9	54.6	49.2	47.2	48.4	49.4	54.6	44.6	46.5	2.9	24
7	50.6	56.7	59.4	65.6	65.0	63.6	60.6	53.9	51.7	53.4	54.7	53.3	51.5	54.0	53.2	52.0	53.0	55.6	57.3	54.2	52.5	51.6	52.1	51.8	65.6	50.6	55.3	4.4	24
8	51.7	52.5	56.1	52.4	48.1	48.7	50.2	50.5	46.3	44.7	44.0	43.1	45.7	45.9	43.2	42.3	42.2	42.2	42.3	42.3	42.4	42.6	42.5	42.4	56.1	42.2	46.0	4.2	24
9	42.4	42.4	42.5	42.4	42.5	42.7	42.8	42.8	43.0	43.3	43.5	43.6	43.9	44.0	44.3	44.1	44.0	44.0	43.7	44.0	44.4	44.5	44.9	45.2	45.2	42.4	43.5	0.8	24
10	45.5	45.9	46.3	46.8	47.3	47.8	48.0	47.7	46.6	45.6	44.7	44.8	44.9	44.9	45.1	45.0	44.9	44.6	45.0	44.8	44.9	45.0	45.1	45.1	48.0	44.6	45.7	1.1	24
11	45.4	45.6	45.8	45.9	46.1	46.1	45.9	45.0	44.8	44.6	44.7	44.8	45.0	45.0	45.2	45.1	44.8	44.8	44.6	44.7	44.7	44.9	45.2	45.5	46.1	44.6	45.2	0.5	24
12	45.9	46.2	46.4	47.0	47.5	48.1	48.3	47.7	47.3	46.5	46.2	46.0	46.2	46.4	46.5	46.5	46.3	46.2	46.6	47.3	47.7	47.9	47.8	48.0	48.3	45.9	46.9	0.8	24
13	48.0	48.1	48.3	48.6	48.8	48.8	48.8	48.5	47.7	46.0	46.1	46.1	46.1	46.0	46.4	49.0	50.0	50.6	51.0	51.1	51.3	50.1	49.0	47.3	51.3	46.0	48.4	1.7	24
14	47.3	48.0	46.8	46.1	46.4	45.1	46.3	45.7	45.1	46.2	45.8	44.6	44.2	44.1	43.8	43.9	43.9	43.9	45.4	46.0	47.1	45.9	45.4	45.4	48.0	43.8	45.5	1.2	24
15	45.6	45.7	45.9	46.0	46.2	46.6	47.0	46.2	45.8	45.4	44.9	44.8	45.0	45.9	45.5	45.1	44.6	44.7	44.6	44.8	45.0	45.5	45.9	46.5	47.0	44.6	45.6	0.7	24
16	46.1	46.1	47.0	47.5	47.1	47.0	46.7	46.4	46.4	46.0	45.8	45.7	45.7	45.9	46.1	46.2	45.9	45.8	46.5	47.5	48.5	48.9	49.1	49.2	49.2	45.7	46.8	1.1	24
17	49.1	49.2	49.3	49.3	49.5	49.5	49.6	49.0	48.0	47.4	47.4	47.6	47.2	47.0	47.0	47.1	46.6	46.5	46.8	48.3	49.2	49.8	50.1	50.5	50.5	46.5	48.4	1.3	24
18	50.6	50.7	50.5	50.6	50.8	50.6	50.7	50.3	49.0	47.3	47.1	47.1	47.1	46.9	46.8	46.5	46.6	46.4	46.7	46.6	46.5	46.3	46.3	46.4	50.8	46.3	48.1	1.9	24
19	48.2	49.6	47.5	47.2	47.9	51.2	51.4	54.3	58.6	62.7	60.5	54.5	51.0	52.2	48.8	46.0	44.7	44.2	43.8	43.7	44.0	44.0	44.0	44.0	62.7	43.7	49.3	5.5	24
20	44.1	44.2	44.4	44.9	45.0	45.5	45.9	45.3	46.4	45.7	45.7	44.9	44.9	44.4	44.2	43.8	44.0	43.9	44.0	44.2	44.7	44.8	45.0	45.2	46.4	43.8	44.8	0.7	24
21	45.0	45.1	45.0	45.3	45.5	45.9	46.0	45.6	45.2	45.3	45.3	45.4	45.3	45.6	45.5	45.7	45.7	45.6	46.0	46.8	47.8	47.8	47.8	48.0	48.0	45.0	45.9	1.0	24
22	48.0	48.0	48.2	47.7	46.6	47.2	47.6	46.6	45.9	45.9	46.0	45.9	45.7	45.4	45.1	45.0	44.9	44.8	47.1	57.3	55.8	52.9	48.7	47.9	57.3	44.8	47.7	3.2	24
23	48.9	49.1	48.7	47.7	48.0	46.5	45.2	46.5	45.8	44.8	44.6	44.6	44.8	44.9	44.8	45.1	45.0	45.0	44.8	44.7	44.8	44.6	46.7	52.3	52.3	44.6	46.2	2.0	24
24	48.8	45.4	45.0	45.5	44.6	43.9	43.6	43.9	43.8	43.9	43.9	43.9	44.2	44.3	44.4	44.6	44.6	44.4	44.4	44.3	44.4	44.5	44.3	44.6	48.8	43.6	44.6	1.0	24
25	44.7	45.0	45.4	45.6	45.9	46.3	46.7	46.3	46.3	46.1	45.5	45.6	45.6	45.7	45.8	45.7	45.7	46.0	48.9	48.8	46.1	45.0	44.9	45.5	48.9	44.7	46.0	1.0	24
26	45.6	45.8	45.4	45.1	45.0	44.8	44.7	44.8	45.0	45.0	45.0	45.1	45.5	45.6	45.8	45.6	45.6	45.5	45.4	45.4	46.0	46.1	46.5	46.8	46.8	44.7	45.5	0.5	24
27	46.7	46.8	47.4	48.4	49.2	49.7	49.5	46.2	45.1	44.9	45.0	45.4	45.3	45.4	45.6	45.5	45.4	45.2	45.5	47.1	48.4	49.4	48.7	46.3	49.7	44.9	46.8	1.6	24
28	45.4	45.0	45.0	44.9	45.2	45.0	45.3	45.3	45.4	45.4	45.6	45.4	45.5	45.8	45.9	45.6	45.7	45.8	46.0	46.2	48.2	47.8	49.1	48.1	49.1	44.9	45.9	1.1	24
	47.3	46.1	45.8	45.9	46.0	47.8	50.1	48.6	48.4	52.9	53.6	52.1	52.4	51.6	52.4	55.3	58.5	60.2	63.5	69.0	68.0	58.9	58.0	56.3	69.0	45.8	53.7	6.7	24
	54.8	54.1	51.7	49.3	50.3	48.4	44.9	43.8	43.6	43.5	43.3	43.4	43.8	43.9	44.0	43.9	44.0	43.8	43.8	43.8	43.9	43.7	43.8	43.9	54.8	43.3	45.7	3.6	24
	43.9	44.0	43.8	44.3	45.4	49.7	45.9	44.3	43.9	46.3	44.8	44.3	44.1	44.4	44.4	44.5	44.5	44.4	44.3	44.5	44.6	45.0	45.3	45.5	49.7	43.8	44.8	1.2	24
最大値	54.8	56.7	59.4	65.6	65.0	63.6	60.6	54.3	58.6	62.7	60.5	54.5	52.4	54.0	53.2	55.3	58.5	60.2	63.5	69.0	68.0	58.9	58.0	56.3	69.0			55.3	
最小値	42.4	42.4	42.5	42.4	42.5	42.7	42.8	42.8	43.0	43.3	43.3	43.1	43.8	43.9	43.2	42.3	42.2	42.2	42.3	42.3	42.4	42.6	42.5	42.4		42.2	43.5		
平均値	47.0	47.2	47.3	47.4	47.4	47.6	47.5	46.9	46.4	46.5	46.4	46.0	45.9	46.0	45.9	45.8	45.9	46.1	46.7	47.4	47.4	47.0	47.0	47.1			46.7		
標準偏差	2.6	3.1	3.4	4.0	3.8	3.6	3.3	2.7	2.8	3.7	3.5	2.6	2.1	2.3	2.2	2.4	3.0	3.6	4.3	5.3	4.8	3.3	3.0	2.9				3.4	
測定時間	31	31	31	31	31	31	31	31	31	31	31	31	31	31	31	31	31	31	31	31	31	31	31	31					744

有効測定日数	測定時間	欠測時間数	測定値合計	1時間値の最大値	1時間値の最小値	平均値	日平均値の最大値	日平均値の最小値	*:有効測定日非対象値	局番/項目ｺｰﾄﾞ
31	744	0	34769.9	69.0	42.2	46.7	55.3	43.5	***:欠測	01013/01

測定値ランク	0|5	6|10	11|15	16|20	21|25	26|30	31|35	36|40	41|45	46|50	51|55	56|60	61|65	66|70	71|75	76|80	81|85	86|90	91|95	96|100	101以上	TOTAL
時間数	0	0	0	0	0	0	0	0	417	266	41	13	5	2	0	0	0	0	0	0	0	744
出現割合(%)	0	0	0	0	0	0	0	0	56.048	35.753	5.511	1.747	0.672	0.269	0	0	0	0	0	0	0	100

盛郷 放射線測定所　　2023年06月　　単位：nGy／h

時刻／日	1	2	3	4	5	6	7	8	9	10	11	12	13	14	15	16	17	18	19	20	21	22	23	24	最大値	最小値	平均値	標準偏差	測定時間
1	45.4	45.6	45.5	45.7	45.8	45.9	46.1	46.4	45.6	45.3	45.4	45.5	45.5	45.7	45.7	45.6	45.6	45.5	45.5	45.5	45.7	46.3	48.0	50.4	50.4	45.3	46.0	1.1	24
2	50.2	48.2	46.2	45.1	46.5	48.4	48.8	49.1	49.2	49.7	49.8	51.1	52.4	48.9	47.3	47.4	45.9	46.4	48.5	50.4	54.4	47.6	44.4	43.8	54.4	43.8	48.3	2.5	24
3	43.7	43.9	43.3	43.0	43.0	42.8	43.0	43.3	43.3	43.6	43.6	43.6	43.8	44.0	44.1	44.3	44.1	44.1	44.0	44.0	44.3	44.7	45.2	45.3	45.3	42.8	43.8	0.6	24
4	45.1	45.2	45.7	45.6	45.7	45.8	45.7	45.7	45.8	45.6	45.3	45.0	45.0	44.8	44.9	45.4	45.4	45.4	45.6	46.0	46.6	47.2	47.4	47.2	47.4	44.8	45.7	0.7	24
5	47.7	47.8	48.1	48.2	48.2	48.0	47.8	47.7	47.0	46.5	46.2	46.3	46.3	46.2	46.3	46.3	46.3	47.0	48.2	49.3	50.3	50.1	50.4	50.4	50.4	46.2	47.8	1.4	24
6	50.4	50.2	50.0	50.3	50.5	50.3	50.3	50.1	49.8	49.0	46.8	46.9	47.2	47.8	49.5	51.5	51.1	48.0	46.6	46.4	46.4	46.7	48.1	54.1	54.1	46.4	49.1	2.0	24
7	51.4	48.9	48.1	48.0	48.3	48.7	48.5	48.3	46.6	45.9	45.9	46.0	46.2	46.6	46.6	46.9	46.7	47.0	46.9	47.8	48.8	49.0	49.3	49.6	51.4	45.9	47.8	1.4	24
8	50.0	50.3	50.7	51.2	51.6	52.1	51.4	50.8	50.8	50.5	49.5	49.5	49.1	47.9	47.5	48.4	50.9	53.1	52.1	52.0	53.4	52.4	52.6	53.6	53.6	47.5	50.9	1.7	24
9	51.7	54.2	51.8	47.5	49.3	52.3	49.6	45.4	44.3	44.6	44.5	44.7	44.9	45.2	45.3	45.1	45.2	45.3	46.1	47.6	49.3	49.6	49.9	50.3	54.2	44.3	47.7	3.0	24
10	49.6	49.3	49.8	50.0	49.8	49.0	48.3	47.8	47.6	46.6	46.0	46.1	46.1	46.1	45.6	45.7	45.8	45.7	45.9	46.8	47.9	48.6	49.5	49.9	50.0	45.6	47.6	1.7	24
11	49.2	46.9	47.2	46.9	46.2	46.5	47.0	47.0	46.7	46.5	46.4	46.8	47.6	44.9	44.1	44.0	44.0	43.9	44.2	44.9	46.0	46.8	47.7	48.1	49.2	43.9	46.2	1.4	24
12	49.5	51.2	51.9	54.3	55.1	55.4	54.3	52.2	52.9	51.5	48.8	47.3	46.0	45.7	45.9	45.1	45.1	45.5	45.8	46.0	46.5	47.3	47.9	47.7	55.4	45.1	49.1	3.5	24
13	48.6	49.3	49.1	50.2	50.7	50.7	50.4	48.9	47.1	46.4	45.6	45.7	45.8	45.8	51.0	65.1	57.3	58.8	49.3	46.2	46.1	46.5	45.9	46.0	65.1	45.6	49.4	4.8	24
14	46.5	47.3	48.3	51.2	52.1	53.5	54.2	51.1	47.6	45.9	45.0	44.9	44.5	44.6	44.9	45.5	46.4	46.7	45.3	45.4	47.1	46.8	47.4	49.7	54.2	44.5	47.6	2.9	24
15	50.6	49.4	48.8	48.7	48.8	47.7	47.6	47.5	46.9	45.7	45.5	45.5	45.8	45.8	46.2	46.8	46.2	45.8	45.2	44.8	53.1	56.3	51.0	46.6	56.3	44.8	47.8	2.8	24
16	44.4	43.9	44.2	44.1	43.9	43.8	44.7	44.8	44.2	44.2	44.1	44.3	44.3	44.5	44.4	44.5	44.3	44.3	44.2	44.3	44.6	45.4	45.9	46.2	46.2	43.8	44.5	0.6	24
17	46.5	46.5	46.4	46.6	46.8	47.3	47.1	46.5	46.6	46.2	46.3	46.2	46.2	46.1	45.8	46.3	46.3	46.1	46.5	47.2	48.1	48.6	49.0	49.3	49.3	45.8	46.8	0.9	24
18	49.4	49.9	50.3	50.4	51.0	51.2	50.9	50.0	49.5	48.7	48.4	48.0	48.0	47.5	47.0	47.1	46.7	46.3	46.3	46.7	47.3	47.4	47.5	47.6	51.2	46.3	48.5	1.6	24
19	47.1	46.6	46.4	46.3	46.6	46.5	46.6	45.9	45.8	45.6	45.5	45.7	45.8	45.9	46.1	46.0	46.0	45.9	45.8	45.8	45.9	45.9	46.3	46.7	47.1	45.5	46.1	0.4	24
20	47.0	47.4	47.9	48.2	48.2	48.0	47.5	47.5	47.2	47.2	46.8	46.7	46.7	46.8	46.9	46.9	46.8	46.7	46.6	46.5	46.4	46.5	47.1	47.0	48.2	46.4	47.1	0.5	24
21	46.8	46.7	46.7	46.6	46.8	46.9	46.5	46.4	46.4	46.4	46.3	46.6	46.6	46.7	47.2	48.0	47.2	46.8	46.6	46.6	48.7	48.2	47.0	46.5	48.7	46.3	46.9	0.6	24
22	46.7	46.5	46.3	46.5	52.9	61.3	61.1	56.4	53.2	55.2	54.3	52.3	50.5	46.4	44.7	44.2	44.0	44.2	44.6	44.8	46.2	50.9	50.2	47.2	61.3	44.0	49.6	5.2	24
23	45.8	45.8	46.0	46.8	46.9	47.5	54.3	52.2	52.2	47.8	45.9	45.2	45.3	45.4	63.6	76.2	58.2	50.1	48.0	48.8	55.0	50.7	46.6	45.9	76.2	45.2	50.4	7.2	24
24	46.3	46.7	46.9	47.2	47.7	48.2	47.6	47.1	46.1	45.5	45.0	45.1	45.1	44.8	45.1	45.0	45.0	44.9	44.8	44.7	45.1	45.5	46.0	46.6	48.2	44.7	45.9	1.1	24
25	46.9	46.8	47.2	47.6	47.9	48.2	48.0	47.5	47.4	47.0	46.8	46.7	46.5	46.5	46.3	46.3	46.2	46.4	46.8	47.7	48.4	49.1	49.7	50.2	50.2	46.2	47.4	1.1	24
26	50.9	51.3	51.9	53.3	53.8	53.5	52.3	51.7	51.6	50.2	48.0	49.0	49.5	50.1	49.2	47.8	48.7	48.6	48.0	51.4	54.7	58.4	54.8	49.7	58.4	47.8	51.2	2.6	24
27	48.9	50.2	50.6	51.4	53.1	53.4	51.4	49.6	47.3	45.5	45.6	45.6	45.7	45.7	45.3	45.2	45.2	45.2	45.3	45.6	46.3	47.1	49.2	50.2	53.4	45.2	47.9	2.8	24
28	50.1	50.9	50.1	49.8	50.4	50.9	50.1	47.7	46.6	46.6	46.3	45.9	45.7	45.8	46.6	52.7	51.1	46.2	45.0	46.0	45.9	51.0	47.8	45.1	52.7	45.0	48.1	2.4	24
29	44.4	44.1	43.9	44.0	44.3	44.4	44.6	44.6	44.9	45.1	45.0	45.2	45.2	***	***	***	***	50.0	54.8	49.8	47.0	46.9	48.7	46.7	54.8	43.9	46.2	2.8	20
30	45.2	45.3	46.9	45.9	45.5	44.8	44.7	45.1	44.4	44.3	44.3	44.4	44.4	44.7	45.3	45.6	46.2	46.5	46.5	46.2	47.0	48.1	46.8	46.7	48.1	44.3	45.6	1.0	24
31																													
最大値	51.7	54.2	51.9	54.3	55.1	61.3	61.1	56.4	53.2	55.2	54.3	52.3	52.4	50.1	63.6	76.2	58.2	58.8	54.8	52.0	55.0	58.4	54.8	54.1	76.2		51.2		
最小値	43.7	43.9	43.3	43.0	43.0	42.8	43.0	43.3	43.3	43.6	43.6	43.6	43.8	44.0	44.1	44.0	44.0	43.9	44.0	44.0	44.3	44.7	44.4	43.8		42.8	43.8		
平均値	47.9	47.9	47.9	48.0	48.6	49.1	49.0	48.1	47.5	47.0	46.4	46.4	46.4	46.1	46.8	48.1	47.2	46.9	46.6	46.8	48.1	48.5	48.2	48.2			47.6		
標準偏差	2.3	2.5	2.4	2.7	3.1	3.9	3.7	2.8	2.6	2.5	2.1	1.9	1.9	1.3	3.6	6.7	3.5	3.0	2.3	2.1	3.1	3.0	2.2	2.4				3.1	
測定時間	30	30	30	30	30	30	30	30	30	30	30	30	30	29	29	29	29	30	30	30	30	30	30	30					716

有効測定日数	測定時間	欠測時間数	測定値合計	1時間値の最大値	1時間値の最小値	平均値	日平均値の最大値	日平均値の最小値	*:有効測定日非対象値	局番/項目ｺｰﾄﾞ
30	716	4	34062.5	76.2	42.8	47.6	51.2	43.8	***:欠測	01013/01

測定値ランク	0|5	6|10	11|15	16|20	21|25	26|30	31|35	36|40	41|45	46|50	51|55	56|60	61|65	66|70	71|75	76|80	81|85	86|90	91|95	96|100	101|以上	TOTAL
時間数	0	0	0	0	0	0	0	0	230	406	69	6	4	0	0	1	0	0	0	0	0	716
出現割合(%)	0	0	0	0	0	0	0	0	32.123	56.704	9.637	0.838	0.559	0	0	0.140	0	0	0	0	0	100

島 放射線測定所　　2023年04月　　単位：nGy／h

時刻／日	1	2	3	4	5	6	7	8	9	10	11	12	13	14	15	16	17	18	19	20	21	22	23	24	最大値	最小値	平均値	標準偏差	測定時間
1	***	***	***	***	***	***	***	***	***	***	***	***	***	***	***	***	***	***	***	***	***	***	***	***					0
2	***	***	***	***	***	***	***	***	***	***	***	***	***	***	***	***	***	***	***	***	***	***	***	***					0
3	***	***	***	***	***	***	***	***	***	***	***	***	***	***	***	***	***	***	***	33.0	33.0	33.0	33.0	33.1	33.1	33.0	33.0	0.1	5
4	33.1	33.6	34.2	34.5	35.0	35.5	35.9	35.8	35.1	34.6	33.7	33.8	33.6	33.8	33.9	34.0	33.8	33.9	33.7	34.0	34.5	35.1	35.3	35.9	35.9	33.1	34.4	0.8	24
5	36.1	36.5	36.5	36.3	36.5	36.7	36.4	35.5	33.6	33.2	33.1	33.2	33.3	33.3	33.6	33.5	35.6	38.1	38.3	38.3	37.3	36.5	34.8	34.5	38.3	33.1	35.5	1.8	24
6	37.3	37.7	38.9	38.8	36.4	33.9	33.2	32.9	32.9	32.7	32.7	32.7	32.7	33.0	33.3	33.1	32.8	33.0	34.8	35.3	34.9	34.1	33.5	33.2	38.9	32.7	34.3	2.0	24
7	33.3	33.5	33.7	34.7	35.6	36.9	40.5	40.4	39.1	38.7	38.2	37.6	37.9	38.8	40.6	42.1	40.0	41.5	42.0	38.5	34.2	33.2	32.9	33.0	42.1	32.9	37.4	3.2	24
8	33.0	33.1	33.1	33.5	33.5	33.6	33.8	33.9	33.9	33.2	33.5	34.5	38.9	35.4	34.5	33.5	36.3	36.0	35.0	33.5	34.0	36.8	34.6	33.4	38.9	33.0	34.4	1.4	24
9	33.8	34.1	34.4	34.9	34.8	34.9	35.0	34.9	34.4	33.3	32.9	33.0	33.2	33.2	33.2	33.0	33.0	32.9	32.9	33.3	33.6	34.0	34.6	35.1	35.1	32.9	33.8	0.8	24
10	35.7	36.3	37.0	37.7	38.4	39.1	39.3	38.9	37.1	34.0	33.6	33.6	33.6	33.4	33.4	33.4	33.4	33.4	33.2	33.2	33.4	33.5	33.5	33.3	39.3	33.2	35.1	2.2	24
11	33.4	33.4	33.5	33.6	33.6	33.5	33.6	33.4	32.7	32.8	32.9	33.0	32.9	32.9	33.0	33.2	33.1	32.9	33.0	33.1	33.0	32.9	33.0	32.9	33.6	32.7	33.1	0.3	24
12	32.9	33.1	32.9	32.9	33.0	33.0	33.6	33.9	33.1	35.3	38.9	44.5	38.8	34.7	34.9	33.4	32.9	32.8	32.8	32.9	33.1	33.4	33.7	33.7	44.5	32.8	34.3	2.7	24
13	33.9	34.0	34.5	34.5	34.9	35.3	35.1	35.1	34.9	34.5	32.1	33.3	33.5	33.5	33.6	33.7	33.5	33.4	33.5	33.9	34.2	34.3	34.5	34.5	35.3	32.1	34.1	0.7	24
14	34.9	35.2	35.5	35.9	36.0	36.3	36.5	36.3	34.4	33.4	33.4	33.7	33.9	34.1	34.0	34.3	34.1	33.9	34.4	34.8	35.2	35.3	36.4	39.7	39.7	33.4	35.1	1.4	24
15	44.6	44.9	42.8	40.8	40.7	39.9	40.8	41.8	39.1	36.4	35.0	35.7	41.8	40.7	36.3	35.4	34.3	33.1	33.2	33.2	36.9	39.6	37.7	35.3	44.9	33.1	38.3	3.6	24
16	35.3	41.5	41.5	36.0	33.6	32.8	32.6	32.7	32.4	32.6	32.6	32.9	32.9	32.9	33.0	33.0	40.4	47.2	47.0	39.0	35.8	35.6	34.2	34.4	47.2	32.4	35.9	4.5	24
17	35.8	34.2	33.5	33.3	33.6	32.6	32.4	32.4	32.2	34.7	34.7	33.2	32.7	32.7	32.8	32.7	32.6	32.7	32.8	32.9	33.3	33.6	34.3	34.5	35.8	32.2	33.4	0.9	24
18	34.9	35.1	35.6	35.8	36.1	36.7	36.4	36.8	36.7	34.7	33.5	33.3	33.2	33.4	33.2	33.5	33.1	38.7	48.7	47.9	37.6	34.2	36.0	45.2	48.7	33.1	36.7	4.4	24
19	38.7	35.2	34.5	34.6	35.0	35.6	36.6	39.2	37.1	35.3	34.2	33.5	33.7	33.9	33.4	33.5	33.9	34.9	35.4	35.4	36.2	36.3	36.8	37.1	39.2	33.4	35.4	1.6	24
20	37.1	37.1	37.4	37.6	37.1	36.9	36.5	36.4	34.8	33.9	33.8	34.1	34.1	34.0	33.9	33.8	33.8	34.1	34.8	35.7	36.4	37.2	38.5	39.0	39.0	33.8	35.8	1.7	24
21	38.8	39.5	39.2	39.3	39.4	38.8	38.4	38.0	36.8	35.8	34.0	33.3	32.8	32.9	32.7	32.5	32.3	32.5	32.4	32.7	32.7	32.5	32.6	32.4	39.5	32.3	35.1	3.0	24
22	32.4	32.5	32.5	32.7	32.4	32.5	32.3	32.4	32.6	32.6	32.5	32.7	32.8	32.7	32.7	32.7	32.7	32.6	32.7	32.4	32.5	32.5	32.4	32.4	32.8	32.3	32.5	0.1	24
23	32.5	32.4	32.5	32.5	32.4	32.4	32.4	32.2	32.4	32.8	33.0	33.0	33.2	33.0	33.0	32.9	32.8	32.6	32.3	32.4	32.4	32.5	32.5	32.4	33.2	32.2	32.6	0.3	24
24	32.7	32.6	32.5	32.6	32.4	32.6	32.3	32.6	32.2	32.3	32.4	32.4	32.2	32.5	32.5	32.5	32.2	32.4	32.5	32.4	32.7	32.6	32.9	33.2	33.2	32.2	32.5	0.2	24
25	33.6	34.0	34.4	35.0	35.6	36.3	36.4	36.7	36.5	37.6	35.3	35.1	34.6	34.1	37.0	38.6	38.7	37.2	34.3	33.8	34.7	34.8	36.4	36.1	38.7	33.6	35.7	1.5	24
26	34.6	34.7	35.2	35.2	35.1	36.5	42.3	48.4	45.2	43.3	46.6	46.8	38.8	34.5	33.0	33.0	32.7	32.5	32.4	32.5	33.6	33.0	33.7	34.3	48.4	32.4	37.0	5.3	24
27	33.6	32.9	32.8	32.9	33.1	33.4	33.3	33.6	32.7	32.6	32.6	32.7	32.9	33.1	33.3	33.2	33.0	32.8	33.0	33.3	33.6	33.8	33.8	34.3	34.3	32.6	33.2	0.4	24
28	34.2	34.6	34.9	35.1	35.3	35.6	35.9	36.1	35.2	34.3	33.4	33.4	33.2	33.2	33.5	33.6	33.6	33.6	33.6	34.0	34.4	34.9	34.7	34.6	36.1	33.2	34.4	0.9	24
29	34.2	34.1	34.1	33.5	33.0	33.2	33.0	33.1	33.1	33.0	33.1	33.3	33.1	33.6	33.6	34.4	38.4	43.1	44.0	41.4	40.0	38.2	37.9	38.7	44.0	33.0	35.7	3.5	24
30	38.0	39.4	40.2	41.4	46.2	54.5	53.1	50.4	50.7	40.0	34.8	33.4	33.2	33.1	33.0	33.1	33.1	33.0	33.0	33.1	33.2	33.3	33.5	33.7	54.5	33.0	38.3	7.3	24
31																													
最大値	44.6	44.9	42.8	41.4	46.2	54.5	53.1	50.4	50.7	43.3	46.6	46.8	41.8	40.7	40.6	42.1	40.4	47.2	48.7	47.9	40.0	39.6	38.5	45.2	54.5		38.3		
最小値	32.4	32.4	32.5	32.5	32.4	32.4	32.3	32.2	32.2	32.3	32.1	32.4	32.2	32.5	32.5	32.5	32.2	32.4	32.3	32.4	32.4	32.5	32.4	32.4		32.1	32.5		
平均値	35.1	35.4	35.5	35.4	35.5	35.9	36.2	36.4	35.6	34.7	34.3	34.5	34.4	33.9	33.9	33.9	34.3	35.0	35.4	34.8	34.5	34.5	34.6	35.0			34.9		
標準偏差	2.7	3.0	2.8	2.5	3.0	4.3	4.4	4.5	4.2	2.6	2.9	3.4	2.5	1.8	1.7	2.0	2.4	3.7	4.6	3.4	1.8	1.9	1.7	2.8				3.1	
測定時間	27	27	27	27	27	27	27	27	27	27	27	27	27	27	27	27	27	27	27	28	28	28	28	28					653

有効測定日数	測定時間	欠測時間数	測定値合計	1時間値の最大値	1時間値の最小値	平均値	日平均値の最大値	日平均値の最小値	*:有効測定日非対象値	局番/項目ｺｰﾄﾞ
29	653	67	22820.6	54.5	32.1	34.9	38.3	32.5	***:欠測	01014/01

測定値ランク	0|5	6|10	11|15	16|20	21|25	26|30	31|35	36|40	41|45	46|50	51|55	56|60	61|65	66|70	71|75	76|80	81|85	86|90	91|95	96|100	101以上	TOTAL
時間数	0	0	0	0	0	0	501	121	19	10	2	0	0	0	0	0	0	0	0	0	0	653
出現割合(%)	0	0	0	0	0	0	76.723	18.530	2.910	1.531	0.306	0	0	0	0	0	0	0	0	0	0	100

島 放射線測定所　　2023年05月　　単位：nGy／h

時刻／日	1	2	3	4	5	6	7	8	9	10	11	12	13	14	15	16	17	18	19	20	21	22	23	24	最大値	最小値	平均値	標準偏差	測定時間
1	33.9	34.1	34.3	34.3	34.5	34.9	34.6	35.1	34.4	33.8	33.7	33.5	33.3	33.4	33.4	33.1	32.9	32.7	32.6	32.9	33.0	33.1	33.1	33.4	35.1	32.6	33.7	0.7	24
2	33.6	33.9	34.0	34.3	34.5	34.5	34.4	33.9	32.5	32.7	32.7	32.7	32.6	32.7	32.7	32.9	32.8	32.9	32.8	32.8	33.1	33.3	33.4	33.6	34.5	32.5	33.3	0.7	24
3	33.9	34.3	34.8	35.3	35.6	35.9	36.3	36.0	35.4	33.7	33.7	33.7	33.7	33.4	33.6	33.6	33.5	33.5	33.6	34.1	34.4	34.9	35.1	35.2	36.3	33.4	34.5	0.9	24
4	35.5	35.6	35.7	35.7	36.0	36.3	36.4	35.1	33.5	33.3	33.4	33.5	33.5	33.4	33.4	33.4	33.5	33.6	33.6	33.6	33.4	33.8	34.5	35.0	36.4	33.3	34.4	1.1	24
5	34.5	34.6	34.6	34.5	34.6	34.5	33.8	32.9	32.8	33.0	33.3	33.0	33.1	32.9	32.9	32.8	33.0	32.9	33.3	33.1	33.1	33.2	33.1	33.0	34.6	32.8	33.4	0.7	24
6	33.1	33.0	33.1	32.9	33.1	33.0	32.9	33.2	33.4	33.3	33.1	33.1	33.2	33.2	33.2	33.4	33.7	35.7	39.2	42.4	39.6	34.9	34.6	38.4	42.4	32.9	34.5	2.6	24
7	39.9	43.7	45.9	46.7	47.0	47.9	44.7	41.7	40.1	41.0	43.9	42.7	41.2	43.5	42.9	40.8	42.0	44.6	43.4	42.5	42.2	40.9	41.0	40.2	47.9	39.9	42.9	2.3	24
8	40.2	41.7	45.0	40.9	35.5	34.0	33.7	34.4	34.4	33.4	32.8	32.2	33.3	34.1	32.6	32.0	31.8	31.8	31.7	32.1	32.1	32.3	32.3	32.7	45.0	31.7	34.5	3.6	24
9	32.5	32.4	32.4	32.0	32.2	32.7	32.5	32.2	32.0	32.1	32.3	32.4	32.4	32.6	32.6	32.4	32.4	32.6	32.6	32.8	33.0	33.2	33.4	33.8	33.8	32.0	32.6	0.4	24
10	34.2	34.5	35.1	35.5	35.9	36.2	36.5	35.9	34.9	33.9	33.1	32.9	32.8	32.9	32.9	33.3	32.7	32.7	32.6	32.7	32.9	33.0	33.2	33.4	36.5	32.6	33.9	1.3	24
11	33.4	33.7	34.0	34.3	34.3	34.6	34.7	34.2	32.6	32.4	32.5	32.6	32.6	32.6	32.7	32.7	32.6	32.7	32.8	32.6	32.5	32.7	32.9	33.3	34.7	32.4	33.2	0.8	24
12	33.6	33.9	34.5	34.8	35.3	35.7	35.8	36.0	34.6	33.8	33.3	33.4	33.5	33.5	33.7	33.7	34.0	33.8	33.9	34.5	35.2	35.7	35.9	35.9	36.0	33.3	34.5	0.9	24
13	36.0	36.0	36.2	36.3	36.5	36.6	36.3	36.4	35.5	33.8	33.7	33.6	33.7	33.8	34.3	37.3	37.8	38.3	38.2	38.4	38.3	38.5	37.7	35.8	38.5	33.6	36.2	1.7	24
14	36.6	38.0	35.3	34.8	34.5	34.7	35.4	34.7	34.5	35.7	34.5	33.3	33.4	32.9	32.7	32.5	32.7	33.0	36.0	34.6	33.9	33.6	33.4	33.7	38.0	32.5	34.4	1.4	24
15	33.9	34.0	34.3	34.4	34.1	34.5	35.7	34.9	33.4	33.1	33.0	33.0	33.4	33.6	34.3	33.5	33.2	33.1	33.2	32.9	33.2	33.6	34.0	34.6	35.7	32.9	33.8	0.7	24
16	34.4	34.4	34.4	34.5	34.5	34.4	34.2	34.5	34.5	34.3	33.9	33.7	33.6	33.6	33.9	33.9	33.8	34.1	34.6	35.3	36.6	37.6	38.2	38.4	38.4	33.6	34.8	1.4	24
17	38.4	38.7	38.8	38.7	38.8	38.7	38.3	37.9	36.7	35.8	35.4	35.6	35.4	35.4	35.2	35.1	34.7	34.7	34.7	35.8	37.1	38.4	39.1	39.5	39.5	34.7	36.9	1.7	24
18	39.8	40.0	40.0	40.2	40.2	40.2	39.6	39.4	38.2	35.2	34.0	34.2	34.1	33.7	33.3	33.3	33.2	33.3	33.5	33.5	33.7	33.6	33.8	33.6	40.2	33.2	36.0	3.0	24
19	35.4	37.3	35.1	34.6	34.9	36.0	36.1	41.6	41.8	47.2	48.9	43.2	39.1	39.9	36.9	35.3	33.8	32.8	33.0	32.7	32.7	32.8	32.7	32.7	48.9	32.7	36.9	4.6	24
20	32.9	33.2	33.4	33.4	33.1	33.1	33.5	33.3	33.6	33.3	33.2	33.1	32.9	32.9	32.9	33.1	32.8	32.8	32.7	33.0	33.3	33.7	33.9	34.0	34.0	32.7	33.2	0.4	24
21	33.7	33.7	33.8	34.0	34.0	34.1	34.2	34.2	34.0	33.7	33.7	33.6	33.6	33.7	33.7	33.7	33.7	33.8	34.3	35.0	35.8	36.4	36.3	35.9	36.4	33.6	34.3	0.9	24
22	36.2	36.0	36.1	36.3	36.2	36.7	36.7	35.3	33.8	33.9	34.2	34.2	33.9	33.8	33.4	33.1	32.7	32.7	34.9	41.9	42.3	39.6	36.0	34.9	42.3	32.7	35.6	2.5	24
23	35.3	37.3	36.4	35.5	35.9	34.5	33.3	34.1	34.0	32.8	32.6	32.4	32.5	32.6	32.6	32.7	33.0	32.9	32.8	32.9	32.8	32.8	33.5	37.6	37.6	32.4	33.9	1.6	24
24	35.3	33.4	33.1	33.6	32.9	32.8	32.4	32.1	32.1	32.1	32.1	32.3	32.4	32.4	32.6	32.5	32.4	32.5	32.5	32.3	32.4	32.4	32.7	32.7	35.3	32.1	32.7	0.7	24
25	33.0	33.2	33.4	33.4	33.6	33.8	33.9	34.2	34.1	33.7	33.1	33.0	33.3	33.1	33.3	33.3	33.1	34.4	35.8	34.8	33.5	33.3	33.3	33.5	35.8	33.0	33.6	0.7	24
26	33.5	33.4	33.4	33.5	33.5	33.2	32.8	33.0	32.5	32.6	32.7	32.9	32.6	32.9	32.9	33.1	33.1	33.3	33.5	33.5	33.5	33.6	34.0	34.6	34.6	32.5	33.2	0.5	24
27	34.8	34.9	35.2	35.6	36.1	36.3	36.0	34.8	34.0	33.7	34.0	33.7	34.0	34.2	34.2	33.9	33.9	33.8	34.0	34.3	34.5	34.8	35.3	35.5	36.3	33.7	34.7	0.8	24
28	35.0	33.8	33.6	33.6	33.4	33.6	33.4	32.7	32.7	32.2	32.0	32.3	32.8	33.0	33.1	33.4	33.4	33.4	33.6	33.7	35.3	34.9	35.6	35.5	35.6	32.0	33.6	1.0	24
	35.4	35.0	34.4	34.3	34.9	36.3	37.6	37.8	36.6	39.1	40.4	39.7	39.8	39.9	40.0	41.1	45.2	49.4	50.9	52.7	52.7	47.7	45.9	44.1	52.7	34.3	41.3	5.9	24
	42.0	43.0	42.6	38.9	37.1	35.6	33.2	32.6	32.2	32.2	32.3	32.3	32.4	32.5	32.8	32.8	32.5	32.5	32.5	32.9	32.8	32.7	32.7	32.8	43.0	32.2	34.4	3.5	24
	32.7	32.9	33.2	33.3	34.9	37.5	34.4	33.2	32.3	32.8	32.5	32.6	32.6	32.7	32.7	32.8	32.7	33.0	32.8	32.8	33.0	33.3	33.6	33.9	37.5	32.3	33.3	1.1	24
最大値	42.0	43.7	45.9	46.7	47.0	47.9	44.7	41.7	41.8	47.2	48.9	43.2	41.2	43.5	42.9	41.1	45.2	49.4	50.9	52.7	52.7	47.7	45.9	44.1	52.7			42.9	
最小値	32.5	32.4	32.4	32.0	32.2	32.7	32.4	32.1	32.0	32.1	32.0	32.2	32.4	32.4	32.6	32.0	31.8	31.8	31.7	32.1	32.1	32.3	32.3	32.7		31.7	32.6		
平均値	35.2	35.6	35.7	35.5	35.4	35.6	35.3	35.1	34.4	34.3	34.3	34.0	33.9	34.0	33.9	33.9	33.9	34.3	34.7	35.1	35.2	35.0	35.0	35.2			34.8		
標準偏差	2.4	3.0	3.4	2.9	2.7	2.9	2.5	2.4	2.3	3.1	3.6	2.8	2.2	2.5	2.2	2.1	2.8	3.6	3.8	4.3	4.2	3.3	2.9	2.6				3.0	
測定時間	31	31	31	31	31	31	31	31	31	31	31	31	31	31	31	31	31	31	31	31	31	31	31	31					744

有効測定日数	測定時間	欠測時間数	測定値合計	1時間値の最大値	1時間値の最小値	平均値	日平均値の最大値	日平均値の最小値	*:有効測定日非対象値	局番/項目ｺｰﾄﾞ
31	744	0	25871.0	52.7	31.7	34.8	42.9	32.6	***:欠測	01014/01

測定値ランク	0|5	6|10	11|15	16|20	21|25	26|30	31|35	36|40	41|45	46|50	51|55	56|60	61|65	66|70	71|75	76|80	81|85	86|90	91|95	96|100	101以上	TOTAL
時間数	0	0	0	0	0	0	608	96	30	8	2	0	0	0	0	0	0	0	0	0	0	744
出現割合(%)	0	0	0	0	0	0	81.720	12.903	4.032	1.075	0.269	0	0	0	0	0	0	0	0	0	0	100

島 放射線測定所　　2023年06月　　単位：nGy／h

時刻／日	1	2	3	4	5	6	7	8	9	10	11	12	13	14	15	16	17	18	19	20	21	22	23	24	最大値	最小値	平均値	標準偏差	測定時間
1	34.0	34.1	34.0	34.0	34.4	34.4	34.3	34.7	33.3	33.1	33.4	33.4	33.5	33.4	33.3	33.3	33.4	33.4	33.6	33.4	33.4	34.3	36.3	39.0	39.0	33.1	34.1	1.3	24
2	39.1	37.4	36.2	34.7	35.7	36.9	38.6	38.7	37.8	37.0	37.2	39.3	41.0	39.6	37.2	36.4	35.8	37.1	39.0	40.9	40.6	37.1	34.6	34.1	41.0	34.1	37.6	1.9	24
3	33.9	34.0	33.9	33.4	33.3	33.0	32.5	32.7	32.5	32.6	32.8	33.0	33.0	33.1	33.1	33.2	33.1	33.2	32.9	33.0	33.1	33.6	33.7	34.0	34.0	32.5	33.2	0.5	24
4	34.2	34.1	33.9	34.0	34.1	34.0	34.1	34.1	34.2	34.0	33.6	33.6	33.8	33.9	34.0	34.1	34.0	33.9	34.1	34.1	34.5	34.9	35.6	36.1	36.1	33.6	34.2	0.6	24
5	36.5	36.7	36.9	37.0	37.0	36.9	36.9	36.6	36.4	35.8	35.0	34.0	34.0	34.1	34.1	34.2	33.9	34.0	34.8	36.0	36.7	37.3	38.1	38.6	38.6	33.9	35.9	1.4	24
6	38.6	38.5	38.8	38.8	38.6	38.7	38.3	38.5	37.8	37.4	36.0	34.8	35.1	35.5	36.9	37.8	38.8	35.7	34.2	34.5	34.5	34.7	37.0	41.6	41.6	34.2	37.1	1.9	24
7	38.1	36.2	35.9	35.9	36.2	36.0	35.1	35.3	34.4	33.9	33.6	33.6	33.8	34.2	34.1	34.4	34.5	34.7	35.0	35.9	36.9	37.5	37.9	38.1	38.1	33.6	35.5	1.4	24
8	38.6	39.0	39.0	39.3	39.2	39.1	39.1	39.0	38.2	38.1	37.6	37.7	36.7	35.3	34.8	35.4	38.4	40.8	40.5	40.9	41.3	40.1	43.1	43.0	43.1	34.8	38.9	2.1	24
9	40.5	41.1	39.3	36.0	35.5	36.0	35.0	34.2	33.4	33.4	33.5	33.4	33.7	33.8	34.0	33.8	34.0	34.0	34.5	35.0	36.3	37.2	37.9	38.8	41.1	33.4	35.6	2.4	24
10	38.7	38.1	37.8	37.5	37.2	37.0	36.7	36.5	36.2	35.7	34.7	34.3	34.3	34.3	34.3	34.7	34.6	34.2	34.3	34.4	35.0	36.0	36.4	36.2	38.7	34.2	35.8	1.4	24
11	35.5	34.8	35.5	35.4	35.2	35.1	35.4	34.9	34.5	34.2	34.7	34.6	35.7	34.3	33.2	33.0	33.0	33.0	33.2	33.7	34.3	35.0	35.7	36.1	36.1	33.0	34.6	1.0	24
12	36.9	38.8	38.4	38.3	38.5	38.1	38.4	38.0	38.5	37.9	36.9	36.1	34.8	34.7	34.6	33.8	33.4	33.8	34.4	35.1	35.3	35.6	35.9	36.4	38.8	33.4	36.3	1.8	24
13	36.2	36.5	37.0	37.3	37.9	38.0	38.1	37.6	35.9	35.3	34.7	34.3	34.2	34.3	42.9	68.4	51.4	44.5	37.3	35.4	35.1	35.1	35.4	35.7	68.4	34.2	38.7	7.4	24
14	35.9	36.4	37.6	39.2	39.5	40.1	40.9	39.1	36.6	35.3	34.6	34.1	34.2	33.9	33.4	34.0	34.8	36.0	35.2	34.7	35.1	35.3	35.8	37.7	40.9	33.4	36.2	2.2	24
15	38.4	37.5	37.9	37.7	37.6	37.1	37.0	36.6	35.7	35.0	34.2	34.1	34.4	34.4	34.6	35.3	34.8	34.7	33.9	33.8	40.8	48.7	41.7	35.9	48.7	33.8	36.7	3.3	24
16	33.8	33.4	33.6	33.5	33.3	33.4	33.4	33.6	33.3	33.2	33.0	33.0	32.9	33.1	33.1	33.0	33.0	32.9	32.9	33.1	33.3	33.8	34.3	34.8	34.8	32.9	33.4	0.5	24
17	34.7	34.9	34.7	34.8	34.8	34.9	35.0	35.3	35.5	34.9	34.8	34.4	34.4	34.3	34.3	34.5	34.7	34.8	35.0	35.2	36.1	37.5	38.1	38.4	38.4	34.3	35.3	1.1	24
18	38.6	39.1	39.5	39.4	39.6	39.3	39.3	38.8	38.1	37.8	36.7	35.7	35.4	36.2	36.0	35.1	34.4	34.0	34.2	34.1	34.3	34.9	35.3	35.6	39.6	34.0	36.7	2.1	24
19	35.7	35.9	36.2	36.3	36.3	36.3	36.1	35.7	34.3	33.6	33.3	33.2	33.0	33.3	33.5	33.5	33.3	33.2	33.1	33.3	33.4	33.7	34.1	34.6	36.3	33.0	34.4	1.3	24
20	34.7	35.0	35.4	35.3	35.4	35.3	35.2	35.2	34.6	34.3	33.8	33.5	33.4	33.9	33.9	34.1	34.1	33.9	33.8	33.6	33.7	33.6	33.3	33.5	35.4	33.3	34.3	0.7	24
21	33.4	33.6	33.4	33.5	33.5	33.5	33.1	33.2	33.0	33.0	33.2	33.3	33.4	33.4	33.8	34.1	33.8	33.7	33.7	33.8	36.3	35.2	34.0	33.5	36.3	33.0	33.7	0.7	24
22	33.5	33.5	33.5	33.4	37.8	43.6	44.0	41.8	39.0	40.5	41.1	38.7	37.2	34.5	33.2	32.6	32.7	32.9	33.1	33.2	34.0	36.7	37.5	36.1	44.0	32.6	36.4	3.7	24
23	35.1	35.1	35.3	35.5	35.9	36.2	36.8	36.9	36.8	35.1	34.5	34.0	33.7	33.7	34.2	55.7	57.4	43.5	38.6	36.3	36.8	38.0	36.8	35.6	57.4	33.7	37.8	6.1	24
24	35.4	35.3	35.7	35.7	36.2	36.5	36.7	36.1	35.0	34.1	33.9	33.8	33.8	34.0	34.0	33.9	33.6	33.4	33.3	33.1	33.3	33.5	33.6	34.5	36.7	33.1	34.5	1.1	24
25	35.1	35.5	35.5	35.5	35.7	36.1	36.0	35.4	35.2	35.3	35.0	34.7	34.1	34.3	34.3	34.7	34.7	34.6	34.8	35.6	37.0	37.6	38.3	38.8	38.8	34.1	35.6	1.2	24
26	39.5	39.8	39.9	39.4	39.4	40.0	40.1	40.3	40.0	39.4	37.7	37.3	37.3	37.5	36.8	35.5	37.4	37.7	35.8	37.7	39.2	41.1	38.0	36.6	41.1	35.5	38.5	1.5	24
27	37.5	37.7	37.9	38.2	38.4	39.7	38.5	38.2	36.9	34.5	34.1	33.9	34.0	33.8	33.7	33.5	34.0	33.6	33.4	34.1	34.4	35.2	36.3	36.6	39.7	33.4	35.8	2.1	24
28	37.1	37.3	37.8	38.0	38.4	39.0	38.0	37.1	35.2	34.3	34.1	33.8	33.7	***	***	***	37.6	34.6	34.5	35.4	34.8	37.4	35.6	34.2	39.0	33.7	36.1	1.7	21
29	33.6	33.4	33.2	33.0	33.1	33.5	33.6	33.9	33.4	33.4	33.2	33.3	33.4	34.1	33.9	33.9	33.6	38.0	42.4	39.1	36.0	35.6	38.2	36.2	42.4	33.0	34.8	2.4	24
30	35.3	35.6	35.6	35.2	34.5	33.6	33.2	33.5	32.8	32.5	32.5	32.7	32.5	34.3	37.3	34.8	34.3	34.6	34.0	34.6	36.0	35.5	34.4	33.8	37.3	32.5	34.3	1.3	24
31																													
最大値	40.5	41.1	39.9	39.4	39.6	43.6	44.0	41.8	40.0	40.5	41.1	39.3	41.0	39.6	42.9	68.4	57.4	44.5	42.4	40.9	41.3	48.7	43.1	43.0	68.4		38.9		
最小値	33.4	33.4	33.2	33.0	33.1	33.0	32.5	32.7	32.5	32.5	32.5	32.7	32.5	33.1	33.1	32.6	32.7	32.9	32.9	33.0	33.1	33.5	33.3	33.5		32.5	33.2		
平均値	36.3	36.3	36.3	36.2	36.4	36.7	36.6	36.4	35.6	35.2	34.8	34.5	34.5	34.5	34.7	36.2	35.9	35.3	35.0	35.1	35.7	36.4	36.4	36.5			35.7		
標準偏差	2.1	2.1	2.0	2.1	2.0	2.5	2.6	2.3	2.0	2.0	1.9	1.7	1.7	1.3	2.0	7.4	5.3	3.0	2.3	2.1	2.2	3.0	2.2	2.3				2.9	
測定時間	30	30	30	30	30	30	30	30	30	30	30	30	30	29	29	29	30	30	30	30	30	30	30	30					717

有効測定日数	測定時間	欠測時間数	測定値合計	1時間値の最大値	1時間値の最小値	平均値	日平均値の最大値	日平均値の最小値	*:有効測定日非対象値	局番/項目ｺｰﾄﾞ
30	717	3	25615.4	68.4	32.5	35.7	38.9	33.2	***:欠測	01014/01

測定値ランク	0|5	6|10	11|15	16|20	21|25	26|30	31|35	36|40	41|45	46|50	51|55	56|60	61|65	66|70	71|75	76|80	81|85	86|90	91|95	96|100	101以上	TOTAL
時間数	0	0	0	0	0	0	466	230	16	1	2	1	0	1	0	0	0	0	0	0	0	717
出現割合(%)	0	0	0	0	0	0	64.993	32.078	2.232	0.139	0.279	0.139	0	0.139	0	0	0	0	0	0	0	100

本庄 放射線測定所　　2023年04月　　単位：nGy／h

時刻／日	1	2	3	4	5	6	7	8	9	10	11	12	13	14	15	16	17	18	19	20	21	22	23	24	最大値	最小値	平均値	標準偏差	測定時間
1	36.0	36.3	36.4	36.6	36.8	37.2	37.3	37.3	36.6	35.9	35.1	34.5	34.2	34.2	34.2	34.1	34.1	34.1	33.8	33.6	33.5	33.4	33.5	33.6	37.3	33.4	35.1	1.4	24
2	33.9	34.1	34.4	34.8	35.4	35.5	35.5	34.8	33.9	34.0	34.0	33.8	33.8	33.7	33.6	33.5	33.3	33.1	33.1	33.2	33.1	33.0	33.1	33.2	35.5	33.0	33.9	0.8	24
3	33.1	33.2	33.2	33.1	33.5	33.3	33.3	33.4	33.3	33.4	33.2	33.4	33.3	33.5	33.4	33.4	33.4	33.3	33.2	33.2	33.1	33.2	33.1	33.3	33.5	33.1	33.3	0.1	24
4	33.9	34.6	35.0	35.6	35.9	36.3	36.2	36.0	35.6	35.2	34.7	34.4	34.4	34.4	34.2	34.2	34.3	34.1	34.3	34.4	34.2	34.4	34.7	34.9	36.3	33.9	34.8	0.7	24
5	35.5	35.9	36.0	36.1	36.2	36.4	36.4	34.9	34.0	33.7	33.3	33.5	33.4	33.3	33.4	33.5	36.1	38.7	38.7	37.8	37.4	36.2	35.1	36.1	38.7	33.3	35.5	1.7	24
6	37.3	39.1	40.6	38.1	35.6	33.8	33.3	33.1	33.0	32.8	33.0	33.0	33.1	33.0	33.1	32.9	33.0	33.0	34.3	34.6	34.6	33.7	33.4	33.4	40.6	32.8	34.4	2.2	24
7	33.9	33.3	33.4	34.8	36.0	37.4	39.2	39.3	38.7	38.4	37.6	37.7	38.1	40.3	43.1	43.3	41.5	44.2	40.8	35.1	33.0	32.6	32.7	32.8	44.2	32.6	37.4	3.6	24
8	32.9	33.0	33.3	33.4	33.4	33.5	33.6	33.7	33.7	33.4	33.2	34.1	36.5	34.0	32.9	32.8	32.9	32.8	32.5	32.6	32.7	33.2	33.3	33.5	36.5	32.5	33.4	0.8	24
9	33.8	34.3	34.8	35.0	35.6	35.7	35.8	35.6	34.9	33.4	33.3	33.3	33.4	33.4	33.4	33.6	33.4	33.3	33.1	33.2	33.7	33.8	34.0	34.3	35.8	33.1	34.1	0.9	24
10	34.8	35.2	35.7	36.2	36.7	37.1	37.5	37.3	36.3	34.5	34.2	33.6	33.9	33.8	33.5	33.6	33.6	33.6	33.3	33.1	33.1	33.2	33.1	33.1	37.5	33.1	34.6	1.5	24
11	33.2	33.3	33.7	33.9	33.8	34.1	34.1	33.7	33.3	33.3	33.3	33.1	33.3	33.5	33.5	33.5	33.5	33.5	33.2	33.0	33.1	33.0	33.0	33.1	34.1	33.0	33.4	0.3	24
12	33.0	33.0	33.0	33.1	33.0	33.2	33.6	33.5	33.5	35.5	37.3	40.7	36.4	34.0	33.4	33.0	32.9	32.9	32.9	33.0	33.4	33.5	33.6	33.9	40.7	32.9	34.0	1.8	24
13	34.1	34.3	34.4	34.5	34.6	34.7	34.9	35.2	35.3	34.8	34.4	34.1	34.4	34.0	34.1	34.1	34.2	34.0	33.9	34.3	34.3	34.5	34.2	34.5	35.3	33.9	34.4	0.4	24
14	34.4	34.7	35.0	35.0	35.1	35.2	35.2	35.0	34.2	34.0	34.0	34.4	34.4	34.4	34.3	34.4	34.2	34.0	34.1	34.4	34.0	33.9	35.3	38.4	38.4	33.9	34.7	0.9	24
15	43.8	43.9	42.2	40.9	40.4	40.4	41.4	42.1	39.0	36.2	35.0	36.1	44.4	39.6	36.1	34.8	33.6	33.1	33.2	33.2	35.4	36.9	35.1	34.4	44.4	33.1	38.0	3.8	24
16	36.1	45.4	42.5	35.7	33.5	32.8	32.7	32.8	32.8	32.8	32.9	33.1	33.0	33.3	33.3	33.3	37.5	51.3	46.7	40.2	36.2	35.1	33.4	34.5	51.3	32.7	36.3	5.2	24
17	35.7	35.0	33.4	32.5	33.1	32.8	33.5	34.7	33.3	33.6	34.6	33.6	33.3	33.0	32.9	33.0	32.9	32.9	32.8	32.9	33.1	33.4	33.8	34.1	35.7	32.5	33.5	0.8	24
18	34.3	34.4	34.7	34.9	35.2	35.6	35.8	36.0	35.4	34.3	33.9	33.6	33.5	33.4	33.4	33.3	33.3	41.3	52.4	46.3	36.7	33.8	36.2	40.9	52.4	33.3	36.4	4.6	24
19	36.4	34.3	34.1	34.3	34.6	34.6	37.1	40.1	37.2	35.4	34.5	33.8	33.8	33.7	33.3	33.3	33.4	33.9	34.3	34.7	35.3	36.0	36.0	36.6	40.1	33.3	35.0	1.6	24
20	37.3	37.5	36.3	36.7	36.3	35.5	35.5	35.1	34.4	34.0	34.0	34.2	33.9	33.9	34.0	33.9	33.9	34.1	35.1	35.9	37.0	37.2	37.6	38.1	38.1	33.9	35.5	1.5	24
21	37.8	37.8	38.1	38.2	38.5	38.2	38.1	37.9	37.0	35.4	34.4	34.0	33.5	33.5	33.2	32.9	32.9	33.0	32.9	32.8	32.7	32.8	32.6	32.6	38.5	32.6	35.0	2.4	24
22	32.6	32.6	32.7	32.6	32.7	32.4	32.6	32.6	32.8	32.9	33.0	32.8	33.0	33.1	33.1	33.0	33.0	32.8	32.8	32.8	32.8	32.8	32.9	32.8	33.1	32.4	32.8	0.2	24
23	32.6	32.6	32.7	32.9	32.8	32.7	32.8	32.9	32.9	33.2	33.4	33.4	33.6	33.7	33.6	33.4	33.3	33.2	33.0	33.0	32.8	33.1	32.9	32.9	33.7	32.6	33.1	0.3	24
24	33.0	33.0	32.9	32.8	32.8	32.9	32.9	32.9	32.9	32.8	32.9	32.9	33.0	33.1	33.0	33.0	33.2	32.9	33.0	33.1	33.2	33.3	33.6	33.9	33.9	32.8	33.0	0.3	24
25	34.4	34.9	35.3	35.9	36.4	37.2	37.5	37.1	36.3	37.1	36.2	36.0	35.4	34.6	35.9	37.2	38.7	37.0	34.5	34.3	34.6	35.2	36.0	35.9	38.7	34.3	36.0	1.2	24
26	36.0	36.0	35.9	35.0	35.2	37.5	44.9	46.6	44.7	44.3	45.4	44.1	36.7	33.5	32.7	32.6	32.4	32.2	32.1	33.1	35.3	33.6	33.3	34.7	46.6	32.1	37.0	5.0	24
27	34.8	33.4	33.1	33.3	33.3	33.4	33.3	33.4	33.4	33.2	33.2	33.4	33.4	33.4	33.5	33.4	33.4	33.2	33.1	33.6	33.7	33.9	34.0	34.2	34.8	33.1	33.5	0.4	24
28	34.1	34.3	34.5	34.7	34.8	34.9	35.1	35.4	34.8	34.2	34.1	34.3	34.1	34.0	33.9	34.0	33.9	33.7	33.9	34.6	34.7	34.7	34.0	33.7	35.4	33.7	34.4	0.5	24
29	33.8	34.4	34.0	33.9	33.5	33.4	33.4	33.3	33.4	33.5	33.4	33.5	33.5	33.0	33.1	33.6	39.0	45.7	40.4	38.4	37.0	36.7	38.0	38.1	45.7	33.0	35.4	3.1	24
30	38.2	39.7	40.9	43.9	50.8	55.9	51.7	46.0	38.0	34.4	33.4	33.3	33.1	33.2	33.3	33.3	33.2	33.2	33.1	33.3	33.4	33.4	33.7	33.8	55.9	33.1	37.8	6.9	24
31																													
最大値	43.8	45.4	42.5	43.9	50.8	55.9	51.7	46.6	44.7	44.3	45.4	44.1	44.4	40.3	43.1	43.3	41.5	51.3	52.4	46.3	37.4	37.2	38.0	40.9	55.9		38.0		
最小値	32.6	32.6	32.7	32.5	32.7	32.4	32.6	32.6	32.8	32.8	32.9	32.8	33.0	33.0	32.7	32.6	32.4	32.2	32.1	32.6	32.7	32.6	32.6	32.6		32.1	32.8		
平均値	35.0	35.4	35.4	35.3	35.5	35.8	36.1	36.1	35.2	34.7	34.5	34.5	34.5	34.0	33.9	33.9	34.3	35.3	35.2	34.6	34.2	34.1	34.2	34.6			34.8		
標準偏差	2.3	3.1	2.8	2.5	3.4	4.3	4.0	3.6	2.6	2.3	2.4	2.4	2.3	1.7	1.9	2.0	2.1	4.5	4.5	2.8	1.4	1.3	1.4	2.0				2.8	
測定時間	30	30	30	30	30	30	30	30	30	30	30	30	30	30	30	30	30	30	30	30	30	30	30	30					720

有効測定日数	測定時間	欠測時間数	測定値合計	1時間値の最大値	1時間値の最小値	平均値	日平均値の最大値	日平均値の最小値	*:有効測定日非対象値	局番/項目ｺｰﾄﾞ
30	720	0	25088.5	55.9	32.1	34.8	38.0	32.8	***:欠測	01015/01

測定値ランク	0|5	6|10	11|15	16|20	21|25	26|30	31|35	36|40	41|45	46|50	51|55	56|60	61|65	66|70	71|75	76|80	81|85	86|90	91|95	96|100	101以上	TOTAL
時間数	0	0	0	0	0	0	580	111	21	4	4	0	0	0	0	0	0	0	0	0	0	720
出現割合(%)	0	0	0	0	0	0	80.556	15.417	2.917	0.556	0.556	0	0	0	0	0	0	0	0	0	0	100

本庄 放射線測定所　　2023年05月　　単位：nGy／h

時刻／日	1	2	3	4	5	6	7	8	9	10	11	12	13	14	15	16	17	18	19	20	21	22	23	24	最大値	最小値	平均値	標準偏差	測定時間
1	33.7	34.0	34.0	34.0	34.0	34.2	34.3	34.6	34.7	34.3	34.3	33.8	33.8	33.5	33.6	33.3	33.3	33.0	33.1	33.1	33.1	33.1	33.2	33.4	34.7	33.0	33.7	0.5	24
2	33.7	34.0	34.2	34.5	34.7	34.9	35.2	34.3	33.4	33.3	33.3	33.3	33.4	33.4	33.4	33.4	33.5	33.2	33.1	33.2	33.5	33.7	33.9	34.1	35.2	33.1	33.8	0.6	24
3	34.1	34.4	34.8	35.0	35.3	35.7	35.8	35.8	34.9	34.2	34.2	34.0	33.8	33.7	33.8	33.7	33.6	33.5	33.8	34.5	34.7	34.9	34.9	35.0	35.8	33.5	34.5	0.7	24
4	35.4	35.6	35.5	35.8	36.0	36.1	36.1	35.5	34.0	34.1	34.3	34.2	34.2	34.0	34.0	33.9	33.8	33.9	33.7	34.1	34.5	34.7	34.8	35.0	36.1	33.7	34.7	0.8	24
5	35.1	34.8	34.7	34.5	34.4	34.3	33.8	33.3	33.6	33.6	33.6	33.6	33.6	33.6	33.3	33.6	33.7	33.6	33.5	33.5	33.4	33.4	33.4	33.2	35.1	33.2	33.8	0.5	24
6	33.4	33.3	33.4	33.3	33.2	33.2	33.3	33.4	33.4	33.7	33.6	33.4	33.6	33.5	33.5	33.7	33.7	35.8	40.3	39.5	35.2	34.1	35.1	37.7	40.3	33.2	34.4	2.0	24
7	39.5	44.8	49.0	50.8	50.4	51.7	46.9	41.8	40.8	41.5	43.0	40.9	40.9	42.1	41.8	40.8	41.9	42.4	43.3	43.0	41.3	39.8	40.5	40.0	51.7	39.5	43.3	3.7	24
8	40.3	41.3	44.9	38.9	35.6	34.4	34.3	33.2	32.9	33.5	33.1	33.0	33.3	33.2	32.3	32.0	31.9	31.9	32.0	32.1	32.1	32.3	32.2	32.3	44.9	31.9	34.3	3.5	24
9	32.5	32.2	32.1	32.0	32.3	32.7	32.8	32.7	32.5	32.7	32.6	32.7	33.0	32.8	32.8	32.7	32.7	32.7	32.8	32.7	32.9	33.2	33.4	33.3	33.4	32.0	32.7	0.3	24
10	33.5	33.7	34.0	34.2	34.5	34.9	35.2	35.7	35.9	35.0	34.0	33.6	33.6	33.6	33.4	33.4	33.3	33.2	32.9	33.1	33.2	33.3	33.4	33.4	35.9	32.9	33.9	0.8	24
11	33.7	34.1	34.2	34.6	34.9	35.1	35.1	34.2	33.2	33.1	33.1	33.1	33.2	33.3	33.3	33.2	33.1	33.1	32.9	32.9	32.9	33.0	33.2	33.5	35.1	32.9	33.6	0.7	24
12	33.8	34.1	34.3	34.7	35.2	35.3	35.4	35.5	35.3	35.0	34.4	34.0	34.1	34.0	34.0	34.1	34.1	34.2	34.3	34.7	35.2	35.8	35.8	35.7	35.8	33.8	34.7	0.7	24
13	35.9	36.0	36.2	36.4	36.4	36.6	36.6	36.7	35.9	34.6	34.2	34.1	34.5	34.3	34.8	37.5	38.3	38.3	38.9	38.8	38.5	37.4	36.0	36.4	38.9	34.1	36.4	1.5	24
14	38.1	37.8	35.4	35.2	34.8	34.1	34.6	34.0	34.7	34.9	34.3	33.2	32.9	32.8	32.8	32.8	32.7	33.0	35.1	38.1	36.3	34.0	33.7	34.0	38.1	32.7	34.5	1.6	24
15	33.8	33.5	34.0	34.0	34.2	34.7	34.5	34.5	34.2	34.1	33.6	33.4	33.5	33.7	33.7	33.7	33.4	33.4	33.3	33.2	33.5	33.7	34.1	34.5	34.7	33.2	33.8	0.4	24
16	34.8	34.9	34.6	34.2	34.1	34.1	34.1	34.5	34.8	34.6	34.5	34.2	34.1	34.3	34.2	34.0	34.3	34.8	35.1	35.9	36.8	37.7	38.1	38.1	38.1	34.0	35.0	1.3	24
17	38.5	38.5	38.7	38.5	38.5	38.5	38.3	37.9	36.6	35.5	35.4	35.4	35.4	35.4	35.3	35.0	34.8	34.7	35.0	35.5	36.5	37.3	38.4	38.7	38.7	34.7	36.8	1.6	24
18	39.0	39.0	38.9	39.1	39.4	39.3	39.0	38.5	37.1	35.2	34.9	34.2	34.0	34.0	33.4	33.5	33.4	33.3	33.3	33.6	33.8	33.9	36.0	37.3	39.4	33.3	36.0	2.5	24
19	39.5	39.1	36.0	35.0	35.3	36.7	36.8	40.7	41.0	43.0	44.0	40.1	39.1	39.6	36.3	35.2	33.6	33.0	34.6	34.4	33.4	32.9	32.7	32.6	44.0	32.6	36.9	3.4	24
20	32.9	32.9	33.0	33.2	33.1	32.7	33.1	33.1	33.3	33.0	32.9	33.0	33.0	32.8	32.7	32.7	32.8	32.9	33.0	33.3	33.6	34.1	34.1	34.0	34.1	32.7	33.1	0.4	24
21	34.0	33.9	33.7	34.1	34.0	34.1	33.9	33.9	34.0	34.1	33.7	33.6	33.6	33.7	33.7	33.7	33.6	33.6	34.4	35.6	36.0	35.2	35.3	35.3	36.0	33.6	34.2	0.7	24
22	35.5	36.6	37.1	37.2	37.4	37.9	37.5	36.4	34.9	34.3	34.4	34.3	34.2	34.1	33.8	33.2	33.2	33.1	35.0	42.1	41.5	38.6	35.8	34.9	42.1	33.1	36.0	2.4	24
23	36.8	36.6	36.1	35.3	34.5	34.2	33.7	33.5	33.1	33.0	32.8	33.1	33.1	33.3	33.2	33.2	33.3	33.1	33.2	33.0	33.0	32.8	34.4	40.1	40.1	32.8	34.1	1.7	24
24	35.8	33.9	33.1	33.7	33.4	33.1	32.9	32.6	32.1	32.2	32.4	32.5	32.6	32.6	32.6	32.8	32.7	32.7	32.6	32.4	32.5	32.6	32.9	33.2	35.8	32.1	32.9	0.8	24
25	33.4	33.7	33.9	34.0	34.2	34.4	34.3	34.5	34.2	34.0	33.6	33.7	33.5	33.5	33.5	33.8	34.3	41.4	41.2	36.0	34.3	33.6	33.3	33.1	41.4	33.1	34.6	2.2	24
26	33.2	33.4	33.1	33.1	33.1	33.2	33.5	34.2	33.8	33.1	33.0	33.0	32.9	32.9	32.9	33.1	33.1	33.3	33.5	33.6	33.9	34.0	34.2	33.9	34.2	32.9	33.4	0.4	24
27	34.1	34.5	34.9	35.3	35.5	35.7	35.7	34.9	33.9	33.8	33.9	33.7	33.6	33.6	33.7	33.5	33.5	33.3	33.9	34.2	34.0	34.8	34.6	34.5	35.7	33.3	34.3	0.7	24
28	33.8	33.8	33.5	33.7	33.7	33.7	33.7	33.7	33.6	33.5	33.2	33.3	33.0	33.1	33.1	33.1	33.1	33.2	33.3	33.7	35.1	34.8	34.8	34.6	35.1	33.0	33.7	0.6	24
	34.7	34.3	34.0	34.2	34.5	34.9	35.3	35.8	35.3	37.5	39.4	39.2	39.8	41.0	41.5	42.6	45.4	50.0	50.3	50.9	50.7	46.7	45.3	44.0	50.9	34.0	40.7	5.9	24
	41.9	42.3	40.8	37.2	36.2	35.6	33.3	32.7	32.6	32.6	32.6	32.6	32.6	32.7	33.1	32.9	33.0	32.8	32.9	32.9	32.9	32.7	32.8	32.7	42.3	32.6	34.4	3.1	24
	32.8	32.9	33.0	33.2	35.3	37.1	34.3	33.3	33.0	33.3	33.0	32.8	32.8	32.9	32.8	33.0	32.9	33.0	32.9	33.0	33.1	33.3	33.7	33.9	37.1	32.8	33.4	1.0	24
最大値	41.9	44.8	49.0	50.8	50.4	51.7	46.9	41.8	41.0	43.0	44.0	40.9	40.9	42.1	41.8	42.6	45.4	50.0	50.3	50.9	50.7	46.7	45.3	44.0	51.7		43.3		
最小値	32.5	32.2	32.1	32.0	32.3	32.7	32.8	32.6	32.1	32.2	32.4	32.5	32.6	32.6	32.3	32.0	31.9	31.9	32.0	32.1	32.1	32.3	32.2	32.3		31.9	32.7		
平均値	35.4	35.6	35.7	35.4	35.4	35.6	35.3	35.0	34.6	34.5	34.5	34.2	34.1	34.2	34.1	34.1	34.2	34.6	35.1	35.4	35.2	34.9	35.0	35.2			34.9		
標準偏差	2.5	3.0	3.6	3.3	3.2	3.4	2.7	2.2	2.1	2.3	2.7	2.1	2.0	2.3	2.2	2.3	2.8	3.7	3.9	4.0	3.7	2.9	2.6	2.7				2.9	
測定時間	31	31	31	31	31	31	31	31	31	31	31	31	31	31	31	31	31	31	31	31	31	31	31	31					744

有効測定日数	測定時間	欠測時間数	測定値合計	1時間値の最大値	1時間値の最小値	平均値	日平均値の最大値	日平均値の最小値	*:有効測定日非対象値	局番/項目ｺｰﾄﾞ
31	744	0	25955.3	51.7	31.9	34.9	43.3	32.7	***:欠測	01015/01

測定値ランク	0|5	6|10	11|15	16|20	21|25	26|30	31|35	36|40	41|45	46|50	51|55	56|60	61|65	66|70	71|75	76|80	81|85	86|90	91|95	96|100	101以上	TOTAL
時間数	0	0	0	0	0	0	612	94	28	9	1	0	0	0	0	0	0	0	0	0	0	744
出現割合(%)	0	0	0	0	0	0	82.258	12.634	3.763	1.210	0.134	0	0	0	0	0	0	0	0	0	0	100

本庄 放射線測定所　　2023年06月　　単位：nGy／h

時刻／日	1	2	3	4	5	6	7	8	9	10	11	12	13	14	15	16	17	18	19	20	21	22	23	24	最大値	最小値	平均値	標準偏差	測定時間
1	33.8	33.8	34.0	34.2	34.2	34.4	34.3	34.3	33.9	33.6	33.7	33.6	33.8	33.6	33.7	33.7	33.7	33.8	33.8	33.7	33.6	34.7	35.9	36.7	36.7	33.6	34.1	0.7	24
2	36.4	36.5	35.3	34.6	36.0	36.2	36.3	37.1	37.1	36.8	38.1	39.4	39.7	37.1	37.4	36.6	35.4	36.0	37.1	39.3	40.4	35.4	33.6	33.3	40.4	33.3	36.7	1.8	24
3	33.3	33.3	32.9	32.7	32.7	32.7	32.5	32.5	32.8	32.8	32.9	32.9	33.0	33.0	33.1	33.0	33.1	33.0	33.1	32.9	33.2	33.3	33.8	33.9	33.9	32.5	33.0	0.3	24
4	34.3	34.2	33.9	33.6	33.7	33.6	33.8	34.1	34.2	34.3	34.0	34.0	34.0	33.9	33.9	34.0	33.7	34.0	35.0	35.1	34.8	35.0	35.5	35.7	35.7	33.6	34.3	0.6	24
5	36.0	36.3	36.3	36.4	36.3	36.2	36.2	36.1	35.9	35.2	34.7	34.4	34.2	34.0	33.9	33.9	33.9	33.8	34.5	35.3	36.4	36.8	37.3	37.4	37.4	33.8	35.5	1.2	24
6	37.8	37.8	38.0	37.8	38.0	38.1	37.9	37.8	37.8	36.5	35.5	35.2	35.9	35.9	37.3	38.9	38.2	35.3	34.2	34.3	34.0	34.1	35.8	40.2	40.2	34.0	36.8	1.7	24
7	37.4	35.8	35.3	35.3	35.7	35.0	34.8	34.4	34.0	34.2	34.1	34.0	34.2	34.3	34.4	34.3	34.4	34.6	35.3	36.1	37.2	37.9	38.3	38.3	38.3	34.0	35.4	1.4	24
8	38.2	38.4	38.7	38.8	38.4	38.4	38.0	37.6	37.5	36.6	35.9	36.2	37.1	36.3	36.2	38.0	42.0	43.1	44.5	43.3	41.4	40.4	40.3	41.1	44.5	35.9	39.0	2.5	24
9	43.5	45.0	39.3	35.3	34.8	35.8	35.5	34.0	33.8	33.7	33.8	33.8	33.9	34.0	34.0	33.9	34.1	34.2	34.8	35.7	36.7	37.4	37.0	36.5	45.0	33.7	35.8	3.0	24
10	35.4	36.2	36.5	36.5	36.4	36.5	36.4	36.4	36.4	35.6	35.1	34.9	34.8	34.6	34.5	34.4	34.1	33.9	33.9	34.3	34.8	34.8	34.8	34.3	36.5	33.9	35.2	0.9	24
11	34.8	36.0	36.0	35.4	35.2	35.1	35.2	35.1	34.5	34.8	35.7	35.4	35.0	33.4	33.0	32.9	32.7	33.0	33.2	33.6	34.4	35.0	35.8	35.4	36.0	32.7	34.6	1.1	24
12	35.2	35.3	36.0	36.4	37.2	37.4	38.1	38.5	39.0	37.7	36.3	35.5	34.4	34.4	34.5	33.8	33.6	34.1	34.6	35.1	35.3	35.3	35.6	36.1	39.0	33.6	35.8	1.5	24
13	36.7	36.8	36.3	36.7	36.3	37.2	37.5	36.0	35.0	34.7	34.4	34.3	34.3	34.2	51.1	47.4	50.0	44.9	36.9	34.6	34.7	35.1	35.2	35.6	51.1	34.2	37.7	5.0	24
14	35.9	36.0	38.6	41.6	40.5	39.9	40.0	38.0	36.5	35.0	34.2	33.7	33.9	34.0	34.3	34.6	34.4	35.0	35.0	34.6	34.3	34.5	34.9	35.8	41.6	33.7	36.0	2.4	24
15	36.4	36.8	36.7	37.2	37.4	37.1	36.1	35.8	35.6	34.8	34.5	34.1	34.3	33.9	34.2	34.8	34.4	34.1	33.8	34.7	47.2	42.1	36.3	34.1	47.2	33.8	36.1	3.0	24
16	33.5	33.4	33.5	33.3	33.5	33.6	33.5	33.5	33.3	33.2	33.2	33.5	33.2	33.0	32.9	32.8	32.9	32.8	32.7	32.9	33.6	34.2	34.7	35.2	35.2	32.7	33.4	0.6	24
17	35.3	35.3	35.1	34.8	34.7	34.5	34.5	34.8	34.5	34.2	34.0	34.0	34.1	34.1	34.1	34.2	34.3	34.3	34.4	35.0	35.5	36.2	37.3	38.0	38.0	34.0	34.9	1.0	24
18	38.2	38.6	38.4	38.4	38.4	38.3	38.4	38.2	38.3	37.8	36.2	36.1	35.6	35.5	35.6	35.3	34.7	34.0	34.0	34.1	34.4	34.5	35.1	35.3	38.6	34.0	36.4	1.7	24
19	35.1	35.3	35.3	35.5	35.8	35.9	35.7	35.4	34.3	33.7	33.4	33.3	33.3	33.4	33.4	33.5	33.3	33.2	33.2	33.2	33.3	33.4	33.8	34.2	35.9	33.2	34.2	1.0	24
20	34.5	34.8	35.1	35.4	35.2	34.9	34.8	34.8	34.6	34.6	34.3	34.2	33.9	33.9	34.0	33.9	33.9	34.0	33.9	33.6	33.5	33.6	33.6	33.7	35.4	33.5	34.3	0.6	24
21	33.7	33.7	33.7	34.0	34.3	34.1	33.5	33.7	33.6	33.6	33.6	33.6	33.5	33.6	34.1	34.2	33.8	33.6	33.5	34.1	36.5	35.0	33.7	33.7	36.5	33.5	33.9	0.6	24
22	33.3	33.3	33.4	33.5	39.2	44.9	45.2	42.0	39.4	37.9	38.4	38.1	36.4	33.8	33.1	33.1	32.8	32.7	33.0	33.7	36.2	37.4	37.5	35.3	45.2	32.7	36.4	3.7	24
23	34.3	34.3	34.6	34.8	34.9	35.3	38.7	43.0	38.2	35.3	34.4	33.9	33.9	33.9	34.5	44.7	43.0	38.2	35.9	35.5	35.9	35.9	35.5	35.4	44.7	33.9	36.4	3.1	24
24	35.7	35.9	35.7	36.1	36.0	36.4	36.1	35.6	34.5	33.8	33.5	33.5	33.7	33.5	33.3	33.3	33.4	33.4	33.1	33.0	33.1	33.2	33.5	34.1	36.4	33.0	34.3	1.2	24
25	34.7	35.0	35.2	35.3	35.7	35.4	35.4	35.5	35.4	34.8	34.6	34.6	34.3	34.2	34.2	34.2	34.5	34.3	34.6	35.5	36.6	37.3	38.2	39.0	39.0	34.2	35.4	1.3	24
26	39.2	39.1	39.0	38.6	38.7	38.6	38.6	38.8	38.2	37.0	36.5	37.3	37.0	36.3	35.1	34.8	44.1	39.3	36.2	36.6	36.8	38.3	36.1	35.2	44.1	34.8	37.7	2.0	24
27	34.8	34.9	35.5	35.9	36.5	36.9	36.5	36.9	35.7	34.6	34.1	34.3	33.7	33.4	33.1	33.1	33.1	33.2	33.5	34.3	34.7	35.7	36.5	36.4	36.9	33.1	34.9	1.3	24
28	37.2	37.8	38.0	37.1	37.3	36.9	36.2	35.6	34.9	***	***	***	***	33.1	35.2	40.9	38.3	34.6	34.7	35.3	34.8	36.5	34.7	34.6	40.9	33.1	36.2	1.8	20
29	33.5	33.3	33.1	33.2	33.5	34.2	34.3	33.7	33.8	33.6	33.4	33.6	33.8	33.7	34.0	33.9	34.0	41.0	45.9	41.1	36.4	36.1	37.5	36.0	45.9	33.1	35.3	3.2	24
30	36.0	35.7	36.5	36.8	34.8	33.7	34.2	34.2	33.4	33.2	32.9	33.1	33.0	33.8	33.8	34.5	35.3	35.7	34.9	34.8	35.9	36.9	35.4	34.3	36.9	32.9	34.7	1.2	24
31																													
最大値	43.5	45.0	39.3	41.6	40.5	44.9	45.2	43.0	39.4	37.9	38.4	39.4	39.7	37.1	51.1	47.4	50.0	44.9	45.9	43.3	47.2	42.1	40.3	41.1	51.1		39.0		
最小値	33.3	33.3	32.9	32.7	32.7	32.7	32.5	32.5	32.8	32.8	32.9	32.9	33.0	33.0	32.9	32.8	32.7	32.7	32.7	32.9	33.1	33.2	33.5	33.3		32.5	33.0		
平均値	35.8	36.0	35.9	35.8	36.0	36.2	36.3	36.1	35.5	34.9	34.7	34.6	34.5	34.2	34.9	35.4	35.6	35.2	35.1	35.2	35.9	35.9	35.8	35.8			35.5		
標準偏差	2.2	2.3	1.8	1.9	1.9	2.4	2.5	2.4	1.9	1.5	1.4	1.5	1.5	1.0	3.3	3.4	4.0	3.0	3.0	2.3	2.9	2.0	1.6	1.9				2.4	
測定時間	30	30	30	30	30	30	30	30	30	29	29	29	29	30	30	30	30	30	30	30	30	30	30	30					716

有効測定日数	測定時間	欠測時間数	測定値合計	1時間値の最大値	1時間値の最小値	平均値	日平均値の最大値	日平均値の最小値	*:有効測定日非対象値	局番/項目ｺｰﾄﾞ
30	716	4	25400.7	51.1	32.5	35.5	39.0	33.0	***:欠測	01015/01

測定値ランク	0|5	6|10	11|15	16|20	21|25	26|30	31|35	36|40	41|45	46|50	51|55	56|60	61|65	66|70	71|75	76|80	81|85	86|90	91|95	96|100	101以上	TOTAL
時間数	0	0	0	0	0	0	500	192	20	3	1	0	0	0	0	0	0	0	0	0	0	716
出現割合(%)	0	0	0	0	0	0	69.832	26.816	2.793	0.419	0.140	0	0	0	0	0	0	0	0	0	0	100

高浜発電所及び大飯発電所環境放射線監視結果

（令和５年度第１四半期）

令和６年３月発行

編集・発行　京都府総合政策環境部環境管理課

〒602-8570

京都市上京区下立売通新町西入薮ノ内町

ＴＥＬ　０７５－４１４－４７０９（直通）

ＦＡＸ　０７５－４１４－４７０５

ホームページＵＲＬ　http://www.aris.pref.kyoto.jp