高浜発電所及び大飯発電所
環境放射線監視結果

（令和6年度第2四半期）

京　　都　　府

高浜発電所及び大飯発電所環境放射線監視結果（令和６年度第２四半期）

京　都　府

高浜発電所及び大飯発電所環境放射線監視結果

（令和６年度第２四半期）

令和７年３月発行

編集・発行　京都府総合政策環境部環境管理課

〒602-8570

京都市上京区下立売通新町西入薮ノ内町

ＴＥＬ　０７５－４１４－４７０９（直通）

ＦＡＸ　０７５－４１４－４７０５

ホームページＵＲＬ　http://www.aris.pref.kyoto.jp

目　　次

はじめに・・・・・・・・・・・・・・・・・・・・・・・・・・・・・・・・1

環境放射線監視結果の概要・・・・・・・・・・・・・・・・・・・・・・・・・2

調査結果

1　放射線測定所における測定結果・・・・・・・・・・・・・・・・・・・5

2　環境放射能測定車及び環境放射線調査車測定結果・・・・・・・・・・・11

3　気象観測結果・・・・・・・・・・・・・・・・・・・・・・・・・・・21

4　環境試料の核種分析結果・・・・・・・・・・・・・・・・・・・・・・26

参　考

1　調査実施機関・・・・・・・・・・・・・・・・・・・・・・・・・・・31

2　調査実施内容・・・・・・・・・・・・・・・・・・・・・・・・・・・31

3　測定計画・・・・・・・・・・・・・・・・・・・・・・・・・・・・・33

資　料

1　調査の目的・・・・・・・・・・・・・・・・・・・・・・・・・・・・39

2　測定結果の評価について・・・・・・・・・・・・・・・・・・・・・・41

3　用語の説明・・・・・・・・・・・・・・・・・・・・・・・・・・・・42

4　空間放射線空気吸収線量率月報・・・・・・・・・・・・・・・・・・・44

は　じ　め　に

京都府域から約４kmの地点に立地している関西電力株式会社高浜発電所は、８２万６千kW２基及び８７万kW２基計４基の原子炉が設置されています。

京都府では、同発電所の運転開始（昭和４９年１１月）に先立って、昭和４８年度から同発電所による周辺環境への影響についての監視を行っており、逐次、その監視体制の整備拡充を図ってきたところですが、平成２３年３月に発生した福島第一原子力発電所の事故を契機として、同社の１１８万kW２基の原子炉が設置されている大飯発電所（１１７万５千kW２基については平成３０年３月運転終了）による周辺環境への影響についても監視することといたしました。

現在、両発電所による周辺環境への影響について、テレメータシステムを用いた放射線測定所での常時監視や環境試料の放射能の測定等を実施しています。

また、これらの常時監視や測定等は、高浜発電所及び大飯発電所に関する環境測定技術検討委員会（放射線に関する有識者等の意見を聴取する会議。）に技術的な助言を受けながら実施しており、令和６年度第２四半期（令和６年７月から令和６年９月まで。以下「今期」という。）の測定等の結果についても、「周辺環境に対する影響は認められず、環境安全上問題はなかった。」との意見をいただいております。

本書は、今期に実施した常時監視や測定等の内容を府民の皆様の参考にしていただくため公表するものです。

環境放射線監視結果の概要

令和６年７月～９月に実施した高浜発電所及び大飯発電所周辺の環境放射線監視結果の概要は次のとおりでした。

☆空間線量モニタリングについて

空 間 放 射 線 量 率

放射線測定所（１４か所：舞鶴市内６か所、綾部市内３か所、伊根町内１か所、宮津市内１か所、南丹市内２か所、京丹波町内１か所）において、空間放射線が１時間あたりどのくらいであるかを測定しています。

各地点の測定結果は、すべて過去の値の範囲内にあり、環境安全上問題ありませんでした。なお、代表的な地点について測定結果をグラフに示しました。

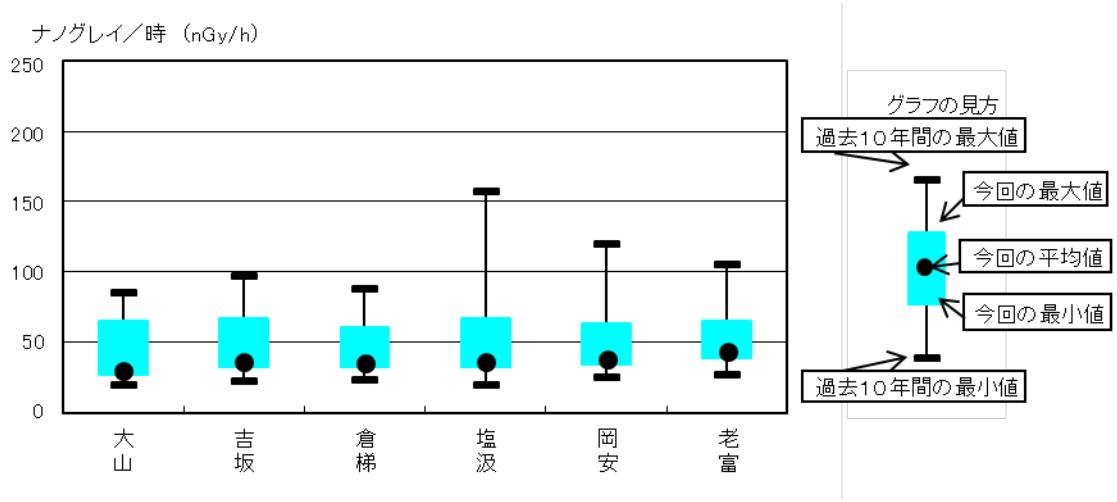

※大山測定所は令和５年３月に測定所の建替及び測定機の更新を行ったため、変動幅は建替後の値となっています。

※吉坂及び倉梯測定所は令和４年４月に近接地に移設したため、変動幅は移設後の値となっています。

☆陸上、海洋モニタリングについて

核　種　分　析

海水や浮遊じんなどに含まれている放射性核種について測定を行っています。
測定結果は、環境安全上問題ありませんでした。
なお、陸土、松葉、海水及び海底沈積物から過去に検出された程度のセシウム-137 が検出されました。
検出されたものについて濃度範囲をグラフに示しました。

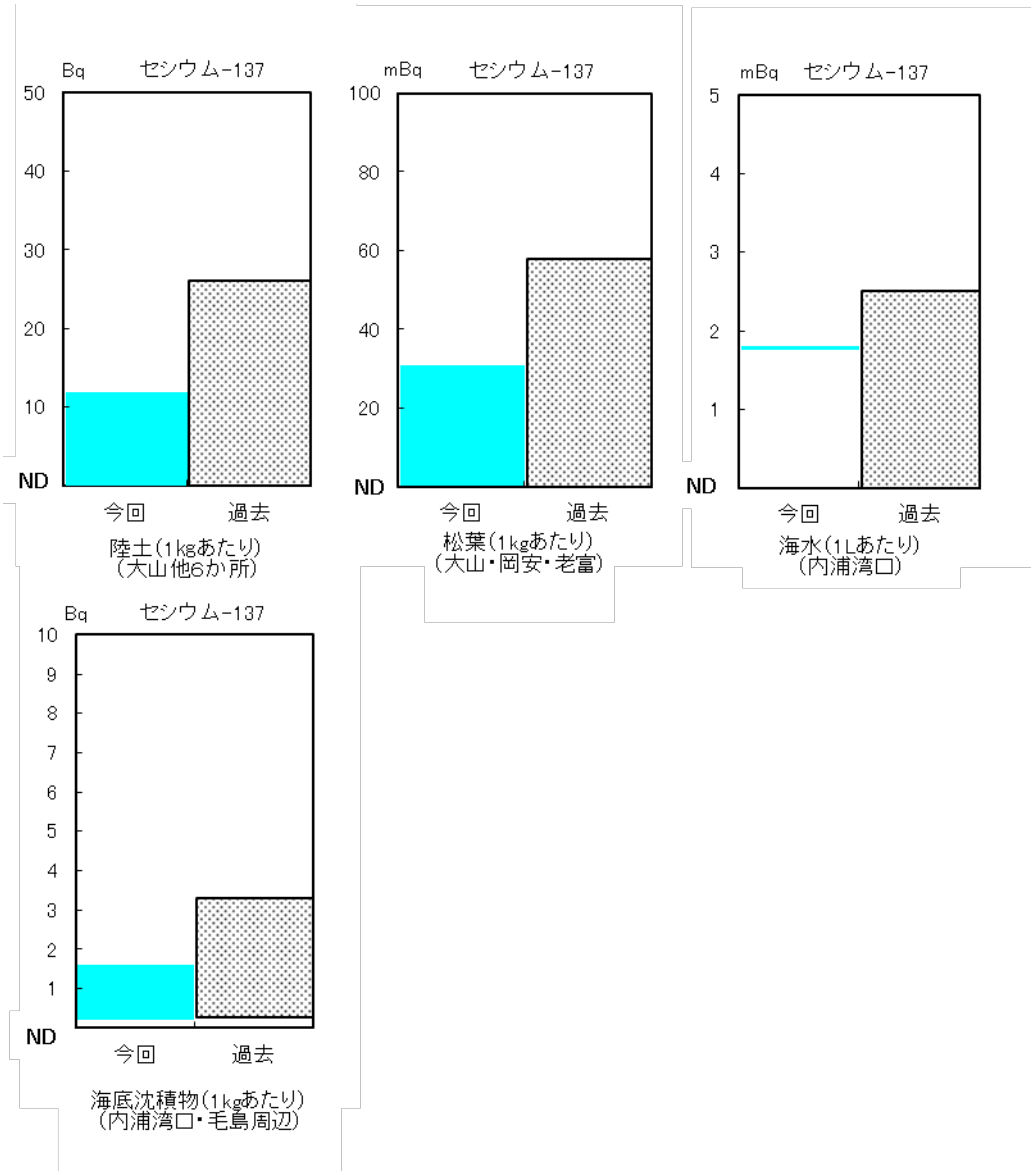

※グラフ中の「過去」とは過去 10 年間の濃度範囲

（参考）原子力発電所の稼働状況について（令和６年７月～９月）

原子力発電所		時間稼動率（%）	特記事項
高浜	１　号　機	３５．９	令和　６年　９月 ２４日から本格運転再開
	２　号　機	１００．０	令和　５年 １０月 １６日から本格運転再開
	３　号　機	１００．０	令和　６年　１月 ２３日から本格運転再開
	４　号　機	１００．０	令和　６年　５月 ２１日から本格運転再開
大飯	１　号　機	０．０	平成 ３０年　３月　１日から運 転 終 了
	２　号　機	０．０	平成 ３０年　３月　１日から運 転 終 了
	３　号　機	１００．０	令和　６年　５月　２日から本格運転再開
	４　号　機	１００．０	令和　５年 １１月 ２１日から本格運転再開



放射線測定所

空間放射線量率や気象要素を２４時間連続で測定しています。



表示システム

舞鶴市、綾部市内の府広域振興局、府保健所、市役所等で各測定所の測定データをリアルタイムでご覧になれます。

インターネットホームページ

測定データをリアルタイムで公開しています。
URL　http://www.aris.pref.kyoto.jp/



調　査　結　果

1　放射線測定所における測定結果

ア　空間放射線空気吸収線量率

大　山　測　定　所　　単位：ナノグレイ／時(nGy/h)

月	7	8	9	過去1年間の変動幅
最大	65	55	64	50 ～ 85
最小	27	28	28	20 ～ 29
平均 (M)	30	29	29	29 ～ 31
標準偏差 (σ)	4	2	2	2 ～ 7
M＋3σを超過した時間数	14 時間	14 時間	7 時間	11 ～ 24 時間
M＋3σを超過した線量の合計	149 nGy	80 nGy	93 nGy	77 ～ 217 nGy

吉　坂　測　定　所　　単位：ナノグレイ／時(nGy/h)

月	7	8	9	過去2年間の変動幅
最大	67	46	56	47 ～ 97
最小	32	33	33	22 ～ 33
平均 (M)	34	35	35	34 ～ 37
標準偏差 (σ)	4	1	2	2 ～ 8
M＋3σを超過した時間数	17 時間	12 時間	13 時間	10 ～ 27 時間
M＋3σを超過した線量の合計	129 nGy	38 nGy	51 nGy	62 ～ 321 nGy

倉　梯　測　定　所　　単位：ナノグレイ／時(nGy/h)

月	7	8	9	過去2年間の変動幅
最大	61	52	56	46 ～ 88
最小	32	33	32	23 ～ 33
平均 (M)	34	34	35	34 ～ 38
標準偏差 (σ)	3	2	2	2 ～ 7
M＋3σを超過した時間数	18 時間	12 時間	6 時間	6 ～ 26 時間
M＋3σを超過した線量の合計	118 nGy	56 nGy	48 nGy	30 ～ 214 nGy

(注) 1　測定値は宇宙線の寄与を含まない。
2　標準偏差(σ)は測定値のばらつきの程度を表し、測定値が(平均値)＋(標準偏差の３倍)の範囲にあれば、ほぼ平常の変動幅の範囲内であるとされる。この幅を超えた場合は、気象条件等の原因を検討する。
3　大山測定所は令和5年3月に測定所建替かつ測定機更新。変動幅は建替後の値。
4　吉坂及び倉梯測定所は令和4年4月に近接地に移設。変動幅は移設後の値。

塩　汲　測　定　所　　単位：ナノグレイ／時(nGy/h)

月	7	8	9	過去10年間の変動幅
最　　大	67	48	55	47 ～ 157
最　　小	32	33	33	20 ～ 36
平　　均　　(M)	35	34	35	30 ～ 40
標　準　偏　差　(σ)	4	1	2	1 ～ 12
M＋３σを超過した時間数	19 時間	14 時間	13 時間	6 ～ 29 時間
M＋３σを超過した線量の合計	130 nGy	54 nGy	68 nGy	32 ～ 547 nGy

岡　安　測　定　所　　単位：ナノグレイ／時(nGy/h)

月	7	8	9	過去10年間の変動幅
最　　大	63	50	51	47 ～ 120
最　　小	34	35	35	25 ～ 36
平　　均　　(M)	37	37	37	35 ～ 41
標　準　偏　差　(σ)	3	1	2	1 ～ 9
M＋３σを超過した時間数	20 時間	12 時間	11 時間	4 ～ 28 時間
M＋３σを超過した線量の合計	111 nGy	41 nGy	38 nGy	16 ～ 336 nGy

老　富　測　定　所　　単位：ナノグレイ／時(nGy/h)

月	7	8	9	過去10年間の変動幅
最　　大	65	55	58	51 ～ 105
最　　小	39	41	40	27 ～ 43
平　　均　　(M)	42	42	43	35 ～ 46
標　準　偏　差　(σ)	3	1	2	1 ～ 9
M＋３σを超過した時間数	22 時間	11 時間	13 時間	4 ～ 30 時間
M＋３σを超過した線量の合計	94 nGy	31 nGy	52 nGy	8 ～ 301 nGy

（注）１、２　前頁に同じ。

日　出　測　定　所　　単位：ナノグレイ／時(nGy/h)

月	7	8	9	過去10年間の変動幅
最　　大	62	55	48	45 ～ 123
最　　小	34	35	35	16 ～ 35
平　　均　　(M)	37	37	37	26 ～ 42
標　準　偏　差　(σ)	3	2	1	1 ～ 9
M＋３σを超過した時間数	18 時間	12 時間	9 時間	8 ～ 29 時間
M＋３σを超過した線量の合計	110 nGy	68 nGy	25 nGy	17 ～ 342 nGy

上　司　測　定　所　　単位：ナノグレイ／時(nGy/h)

月	7	8	9	過去10年間の変動幅
最　　大	75	67	62	57 ～ 111
最　　小	45	46	47	25 ～ 49
平　　均　　(M)	48	51	50	42 ～ 53
標　準　偏　差　(σ)	3	2	1	1 ～ 10
M＋３σを超過した時間数	18 時間	11 時間	6 時間	1 ～ 28 時間
M＋３σを超過した線量の合計	119 nGy	53 nGy	13 nGy	1 ～ 228 nGy

地　頭　測　定　所　　単位：ナノグレイ／時(nGy/h)

月	7	8	9	過去10年間の変動幅
最　　大	65	54	51	49 ～ 87
最　　小	36	37	37	20 ～ 39
平　　均　　(M)	39	40	39	30 ～ 43
標　準　偏　差　(σ)	3	2	2	2 ～ 9
M＋３σを超過した時間数	21 時間	12 時間	4 時間	4 ～ 28 時間
M＋３σを超過した線量の合計	103 nGy	53 nGy	16 nGy	9 ～ 179 nGy

（注）１、２　前頁に同じ。

上　杉　測　定　所　　単位：ナノグレイ／時(nGy/h)

月	7	8	9	過去10年間の変動幅
最　　大	54	45	49	34 ～ 87
最　　小	26	26	27	16 ～ 27
平　　均　　(M)	28	29	29	22 ～ 30
標　準　偏　差　(σ)	3	2	2	1 ～ 7
M＋３σを超過した時間数	21 時間	12 時間	7 時間	7 ～ 28 時間
M＋３σを超過した線量の合計	106 nGy	53 nGy	33 nGy	4 ～ 189 nGy

八　津　合　測　定　所　　単位：ナノグレイ／時(nGy/h)

月	7	8	9	過去10年間の変動幅
最　　大	64	48	57	46 ～ 99
最　　小	33	34	35	18 ～ 37
平　　均　　(M)	37	37	38	26 ～ 41
標　準　偏　差　(σ)	3	2	2	2 ～ 8
M＋３σを超過した時間数	18 時間	12 時間	6 時間	3 ～ 25 時間
M＋３σを超過した線量の合計	106 nGy	23 nGy	29 nGy	5 ～ 216 nGy

盛　郷　測　定　所　　単位：ナノグレイ／時(nGy/h)

月	7	8	9	過去10年間の変動幅
最　　大	85	69	72	58 ～ 142
最　　小	44	47	47	21 ～ 48
平　　均　　(M)	49	51	52	32 ～ 53
標　準　偏　差　(σ)	5	2	3	2 ～ 11
M＋３σを超過した時間数	16 時間	7 時間	8 時間	0 ～ 24 時間
M＋３σを超過した線量の合計	98 nGy	15 nGy	37 nGy	0 ～ 360 nGy

（注）１、２　前頁に同じ。

島　測　定　所　　単位：ナノグレイ／時(nGy/h)

月	7	8	9	過去10年間の変動幅
最　　大	69	57	52	43 ～ 108
最　　小	32	33	33	23 ～ 34
平　均　(M)	36	36	36	33 ～ 38
標　準　偏　差　(σ)	4	2	3	2 ～ 6
M＋３σを超過した時間数	18 時間	4 時間	6 時間	1 ～ 23 時間
M＋３σを超過した線量の合計	88 nGy	22 nGy	28 nGy	0 ～ 166 nGy

本　庄　測　定　所　　単位：ナノグレイ／時(nGy/h)

月	7	8	9	過去10年間の変動幅
最　　大	63	70	51	43 ～ 80
最　　小	33	33	33	22 ～ 34
平　均　(M)	36	36	37	34 ～ 37
標　準　偏　差　(σ)	3	3	2	2 ～ 6
M＋３σを超過した時間数	17 時間	6 時間	2 時間	1 ～ 24 時間
M＋３σを超過した線量の合計	93 nGy	69 nGy	11 nGy	0 ～ 161 nGy

（注）１、２　前頁に同じ。
　　３　島及び本庄測定所は平成２５年４月から測定を開始している。

イ 浮遊じん中の全アルファ放射能

単位: Bq/m^3 (ベクレル／立方メートル)

調 査 地 点		7月	8月	9月	過去 1 年間の変動幅
吉 坂 測 定 所	最 大	21.5	14.8	12.3	9.4 ～ 16.9
	最 小	0.1	0.1	0.1	<0.1 ～ 0.2
	平 均	2.2	2.0	2.2	1.2 ～ 2.6
塩 汲 測 定 所	最 大	7.6	9.2	8.7	4.8 ～ 15.7
	最 小	0.1	<0.1	0.1	<0.1 ～ 0.1
	平 均	1.2	1.0	1.3	0.7 ～ 1.8

(注) 集じんと同時に測定、ろ紙交換は6時間毎

ウ 浮遊じん中の全ベータ放射能

単位: Bq/m^3 (ベクレル／立方メートル)

調 査 地 点		7月	8月	9月	過去 1 年間の変動幅
吉 坂 測 定 所	最 大	35.2	25.5	20.6	16.8 ～ 28.6
	最 小	0.2	0.2	0.2	0.1 ～ 0.4
	平 均	3.7	3.3	3.8	2.1 ～ 5.0
塩 汲 測 定 所	最 大	10.9	13.0	11.9	8.4 ～ 25.3
	最 小	0.1	0.1	0.2	0.1 ～ 0.2
	平 均	1.8	1.5	1.8	1.2 ～ 2.9

(注) 集じんと同時に測定、ろ紙交換は6時間毎

2　環境放射能測定車及び環境放射線調査車測定結果

ア　環境放射能測定車による空間放射線空気吸収線量率

項目／地点	月　日	時　間	天候	気温	線量率(nGy/h)			風向・風速		線量率の変動幅 過去10年間
				(℃)	最大	最小	平均	(m／s)		(nGy／h)
河辺原	9月18日	13:00 ～ 14:00	晴	38.1	38	37	38	南西	1.1	27～58
三浜	9月18日	11:20 ～ 12:20	晴	34.2	24	24	24	北西	0.9	22～40
多門院	9月12日	13:40 ～ 14:40	晴	33.5	26	24	25	(欠測)	(欠測)	18～47

(注) 測定値は宇宙線の寄与を含まない。

線量率は可搬型モニタリングポスト(日立製作所MAR-5700B)で測定。

風向・風速は可搬型風向風速計で測定。風向は測定時間中の最多風向、風速は測定時間中の平均風速。

イ 環境放射線調査車による空間放射線空気吸収線量率

ルート1（東舞鶴地域）　測定月日：令和6年9月17日（火）
ルート2（東舞鶴地域）　令和6年9月25日（水）
ルート3（綾部老富地区）　令和6年9月20日（金）
ルート4（綾部・西舞鶴地域）　令和6年9月19日（木）

	地点 / 項目	1	2	3	4	5	6	7	8	9	10	11	12
ルート1		大波下	朝来中	登尾	塩汲峠	塩汲	杉山	松尾寺	吉坂	金剛院	堂奥	多門院	青葉中学校
	時刻	13:54	14:04	14:14	14:23	14:32	14:50	15:19	15:32	15:45	15:59	16:11	16:27
	天候	晴	晴	晴	晴	晴	晴	晴	晴	晴	晴	晴	晴
	線量率(nGy/h)	35	32	34	41	40	32	30	34	45	34	27	32
	過去10年間の変動幅(nGy/h)												

	地点 / 項目	1	2	3	4	5	6	7	8	9	10	11
ルート2		中丹東保健所	舞鶴市役所前	大波下	中田	河辺由里	栃尾	大山	田井	水ヶ浦	野原	三浜
	時刻	13:22	13:46	14:05	14:15	14:25	14:36	14:51	15:05	15:23	15:51	16:10
	天候	晴	晴	晴	晴	晴	晴	晴	晴	晴	晴	晴
	線量率(nGy/h)	32	38	35	28	33	35	29	42	33	32	37
	過去10年間の変動幅(nGy/h)											

	地点 / 項目	1	2	3	4	5	6	7	8
ルート3		上根公民館	上林中学校	綾部市林業者等健康管理センター	故屋岡町 岩村	老富会館	矢黒畑	下迫	在中
	時刻	13:43	14:13	14:31	14:53	15:21	15:47	15:58	16:08
	天候	晴	晴	晴	晴	晴	晴	晴	晴
	線量率(nGy/h)	41	48	39	50	40	32	31	33
	過去10年間の変動幅(nGy/h)								

	地点 / 項目	1	2	3	4	5	6
ルート4		由良川小学校	上漆原生活改善センター	旧岡田中学校	加佐中学校	綾部総合庁舎	綾部総合運動公園
	時刻	14:01	14:19	14:36	14:48	15:20	15:42
	天候	晴	晴	晴	晴	晴	晴
	線量率(nGy/h)	32	50	50	31	39	31
	過去10年間の変動幅(nGy/h)						

（注）1 測定値は3回行った1分間測定値の平均値である。
2 測定値は宇宙線の寄与を含まない。
3 令和6年度から調査車及び測定器を更新したため、変動幅は本年度から再設定。

ルート5（福知山市区）　　測定月日：　令和6年9月13日（金）

ルート6（伊根・橋北地区）　　令和6年9月17日（火）

ルート7（宮津・栗田・由良地区）　　令和6年9月19日（木）

ルート	項目＼地点	1	2	3
5		中丹支援学校	福知山市役所大江支所	高津江公民館
	時刻	9:31	10:01	10:18
	天候	晴	晴	晴
	線量率(nGy/h)	52	43	55
	過去10年間の変動幅(nGy/h)			

ルート	項目＼地点	1	2	3	4	5	6	7	8	9
6		与謝野町役場	与謝の海支援学校	府中小学校	日置小学校	養老中学校	伊根町役場	伊根中学校	泊公民館	本庄中学校
	時刻	14:05	14:15	14:24	14:37	14:53	15:05	15:13	15:31	15:43
	天候	晴	晴	晴	晴	晴	晴	晴	晴	晴
	線量率(nGy/h)	48	47	49	49	37	44	47	51	45
	過去10年間の変動幅(nGy/h)									

ルート	項目＼地点	1	2	3	4	5	6	7
7		智恩寺	宮津市役所	栗田中学校	島陰公民館	丹後由良駅	宮津総合庁舎	上宮津小学校
	時刻	13:57	14:09	14:31	14:43	15:12	15:37	15:50
	天候	晴	晴	晴	晴	晴	晴	晴
	線量率(nGy/h)	44	50	51	64	50	37	47
	過去10年間の変動幅(nGy/h)							

（注）1 測定値は3回行った1分間測定値の平均値である。

2 測定値は宇宙線の寄与を含まない。

3 令和6年度から調査車及び測定器を更新したため、変動幅は本年度から再設定。

ルート8（京丹波町地域）　　測定月日：　令和6年9月3日（火）
ルート9（南丹市美山町地域）　　令和6年9月3日（火）
ルート10（京都市上弓削町地域）　　令和6年9月9日（月）
ルート11（広河原・久多地域）　　令和6年9月9日（月）

ルート	地点 / 項目	1	2	3	4	5	6	7
8		わちグラウンド	和知中学校	ウッディパルわち	仏主	大野ダム	大野小学校	南丹市美山支所
	時刻	9:58	10:09	10:26	10:37	11:00	11:13	11:29
	天候	曇	曇	曇	曇	曇	曇	曇
	線量率(nGy/h)	47	40	29	40	47	41	43
	過去10年間の変動幅(nGy/h)							

ルート	地点 / 項目	1	2	3	4	5
9		中風寺	福居	盛郷公民館	南丹土木事務所美山出張所	知井小学校
	時刻	14:29	14:45	14:58	15:21	16:00
	天候	曇	晴	晴	晴	晴
	線量率(nGy/h)	42	45	42	41	42
	過去10年間の変動幅(nGy/h)					

ルート	地点 / 項目	1	2	3
10		上弓削ロードパーク	千谷橋	百合鼻
	時刻	10:25	10:32	10:40
	天候	晴	晴	晴
	線量率(nGy/h)	67	62	56
	過去10年間の変動幅(nGy/h)			

ルート	地点 / 項目	1	2	3	4	5	6	7	8
11		花脊原地町	菅原大橋	出合橋	能見町	桜谷橋	樋之谷橋	久多簡易水道浄水場	久多大橋
	時刻	11:51	12:02	12:09	12:21	12:45	12:56	13:06	13:26
	天候	晴	晴	晴	晴	晴	晴	晴	晴
	線量率(nGy/h)	60	60	63	62	68	60	61	61
	過去10年間の変動幅(nGy/h)								

（注）1 測定値は3回行った1分間測定値の平均値である。
2 測定値は宇宙線の寄与を含まない。
3 令和6年度から調査車及び測定器を更新したため、変動幅は本年度から再設定。

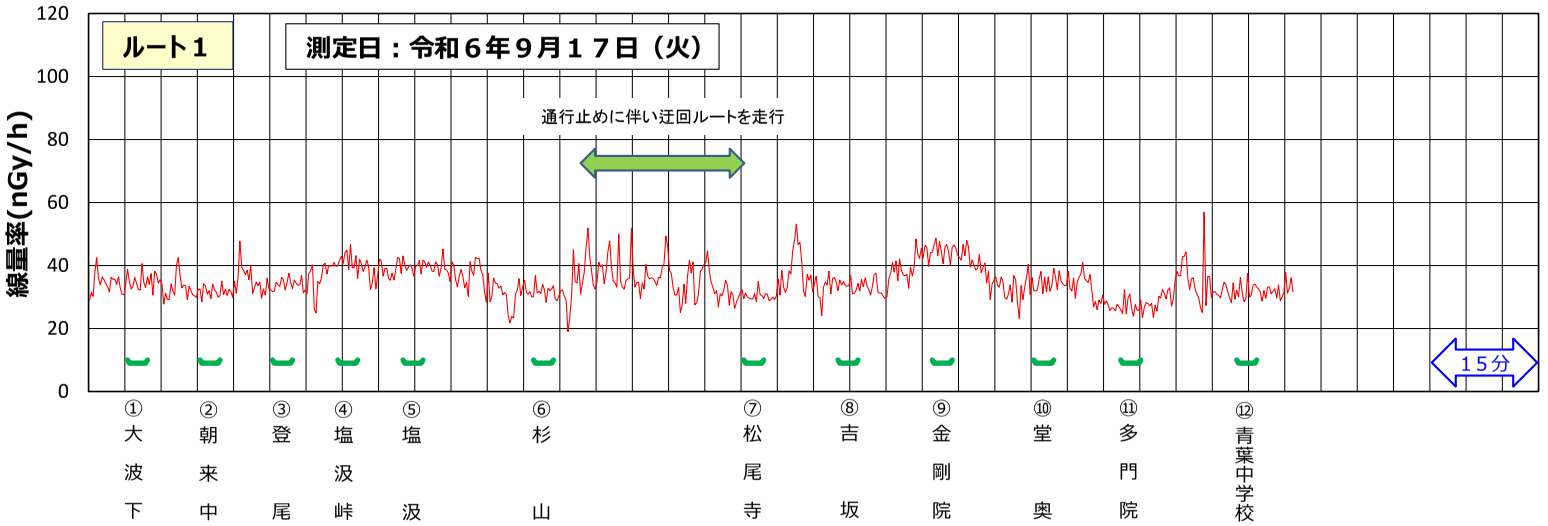

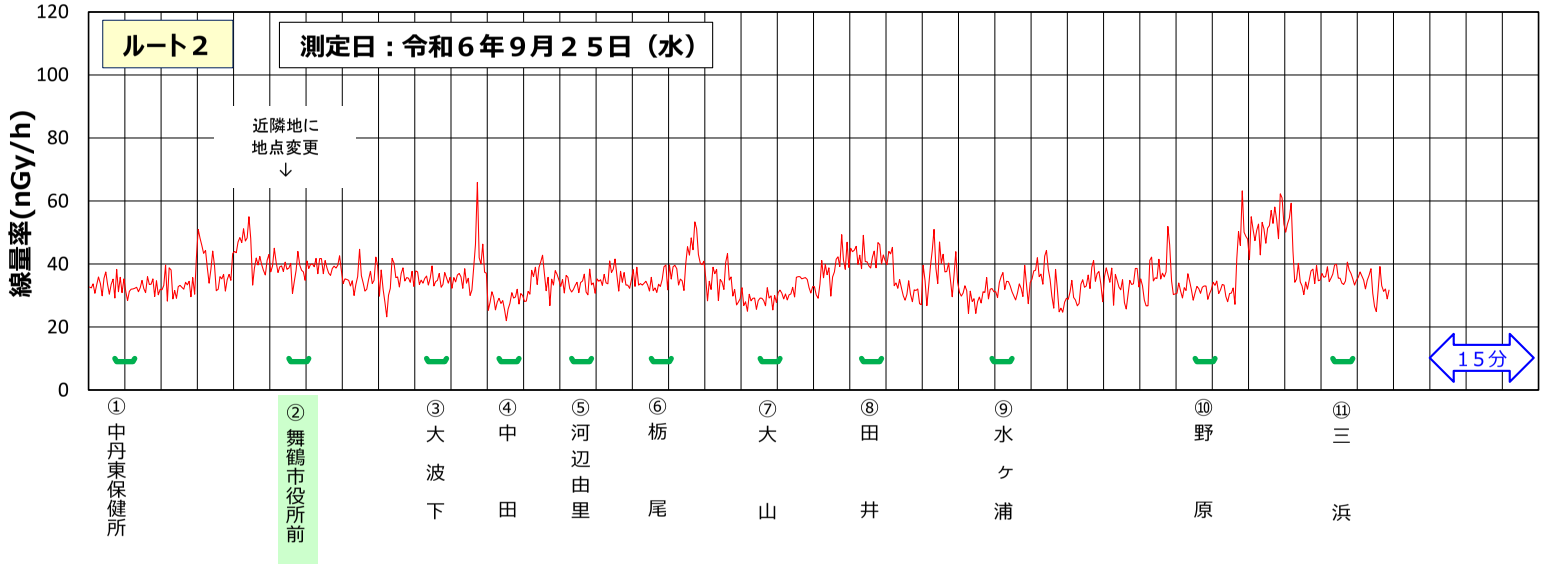

環境放射線調査車　測定チャート

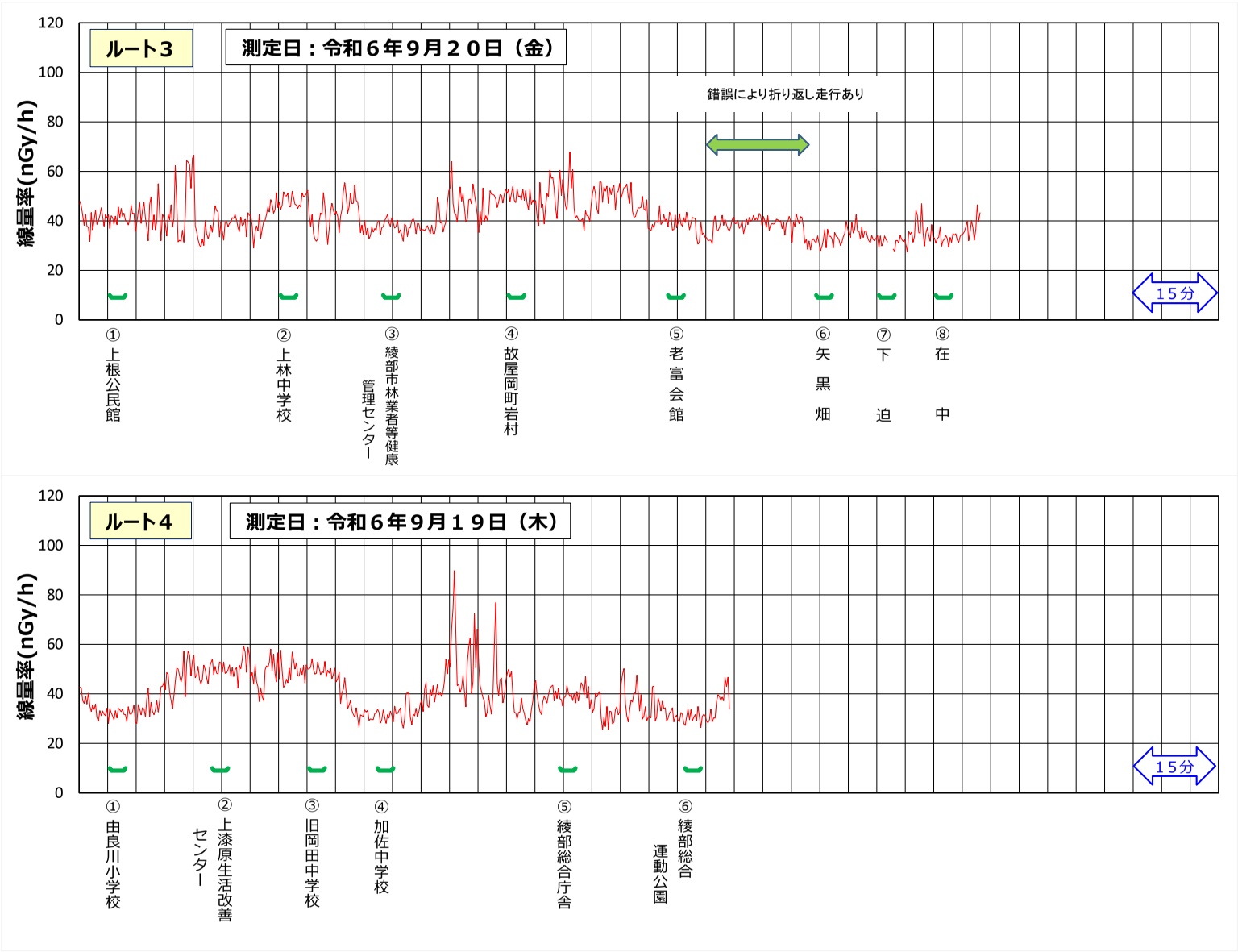

環境放射線調査車　測定チャート

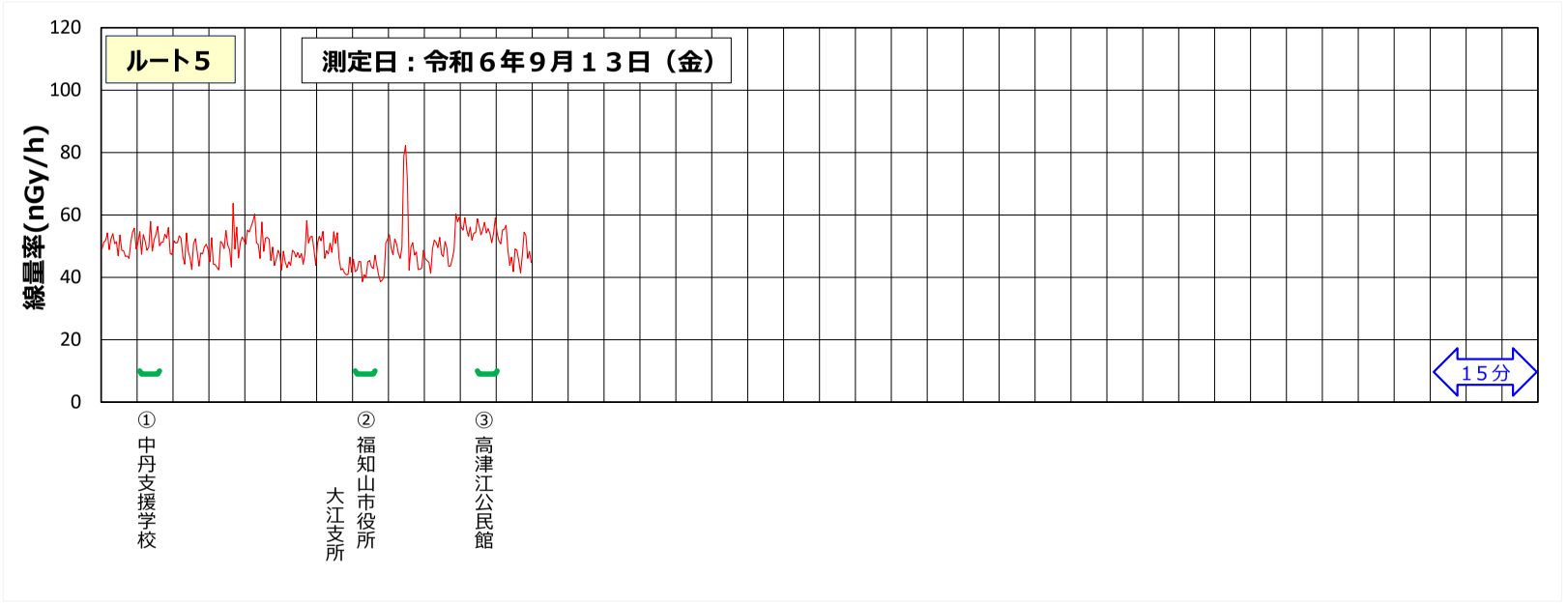

環境放射線調査車　測定チャート

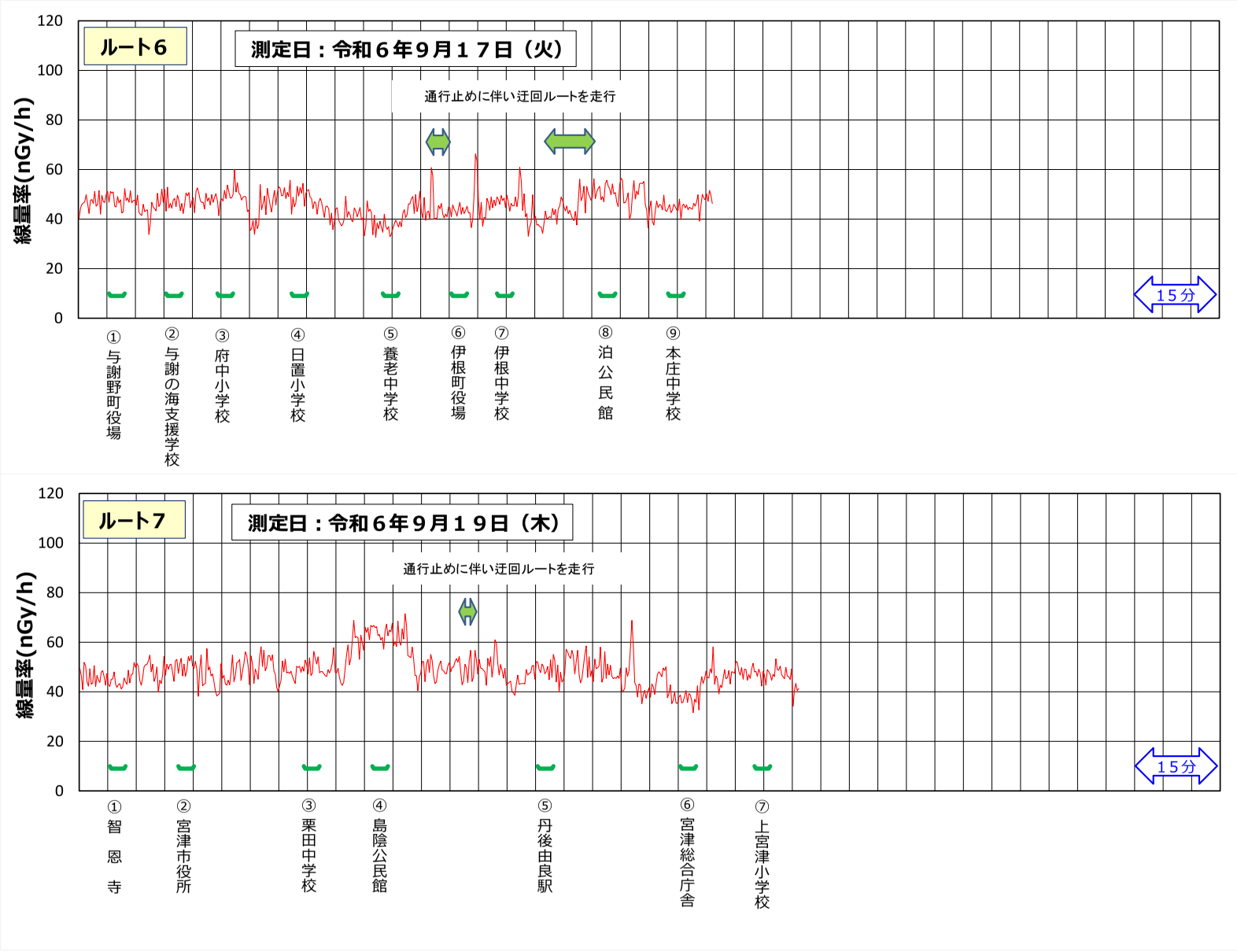

環境放射線調査車　測定チャート

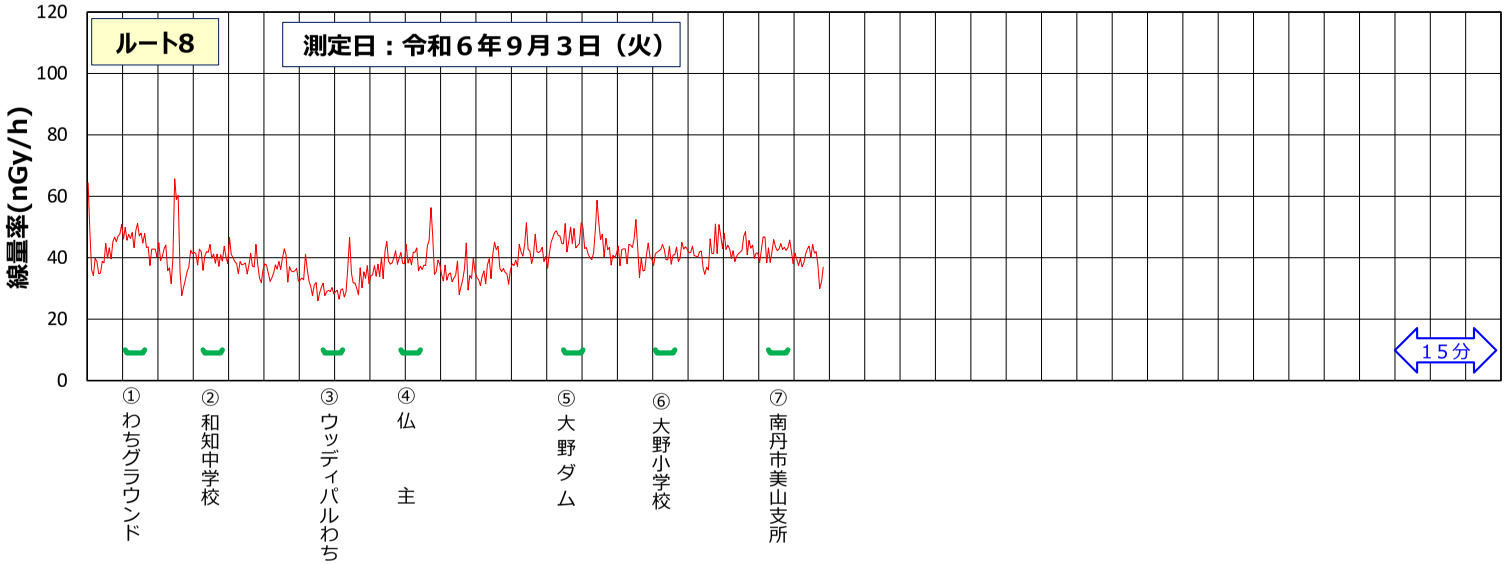

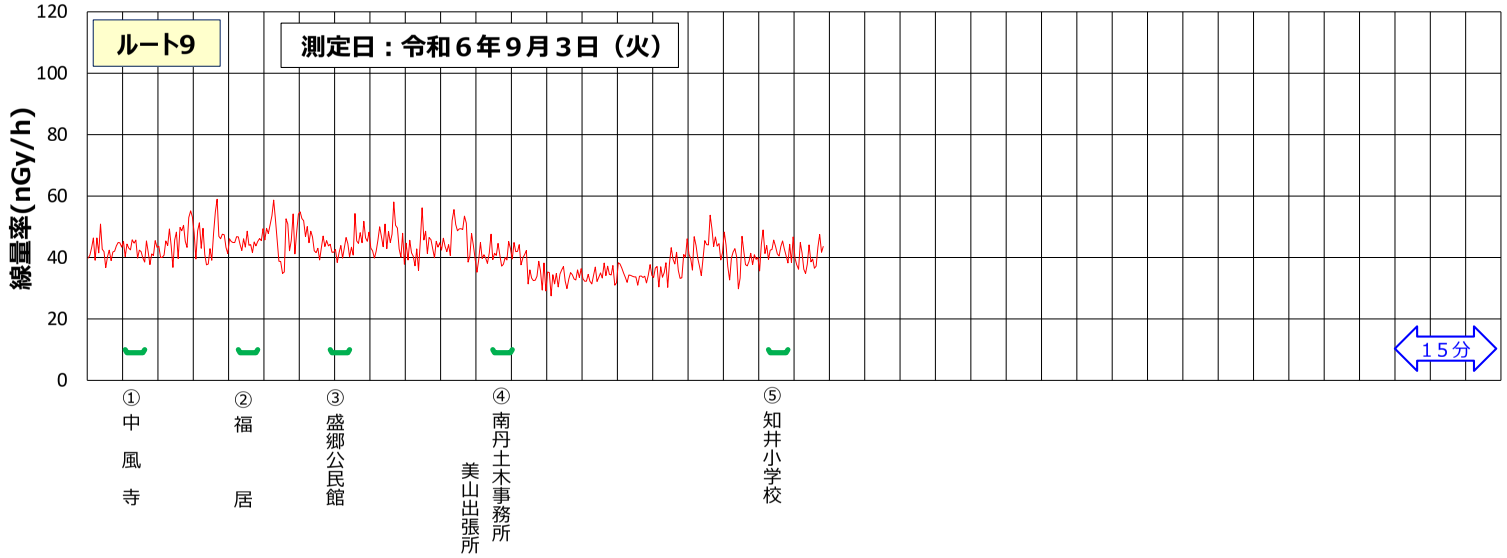

環境放射線調査車　測定チャート



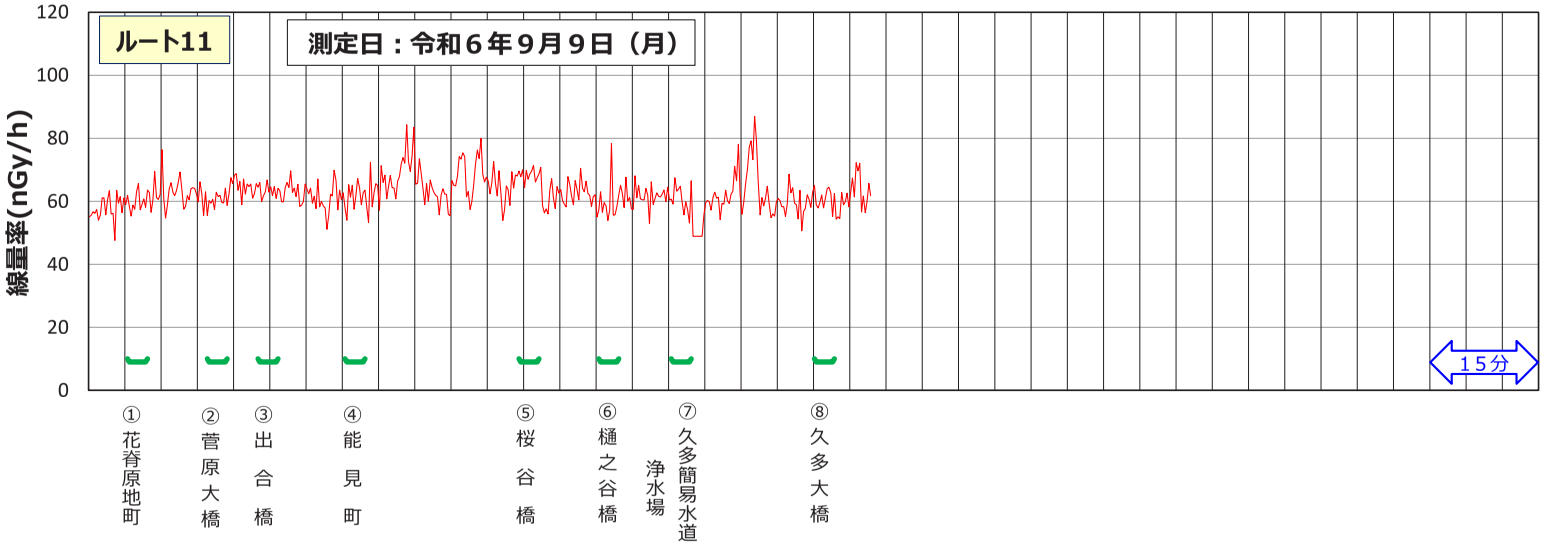

環境放射線調査車　測定チャート

３　気象観測結果

ア　放射線測定所別風配図

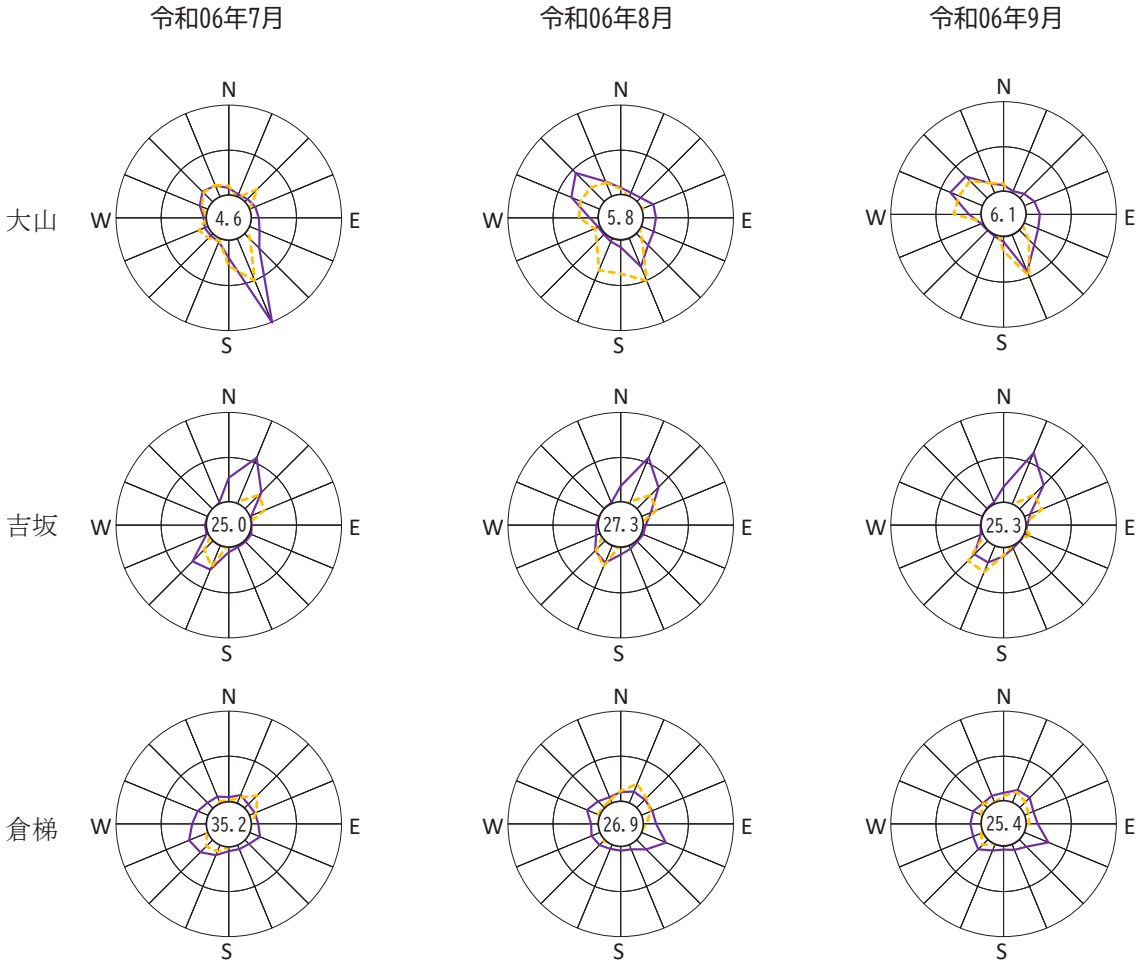

凡例

— 風向別出現頻度
･･･ 風向別平均風速

最大円周上風向別出現頻度　40%
風向別平均風速　5.0m/s

円内中央の数字は静穏時（風速 0.3m/s 未満）の頻度を示す。

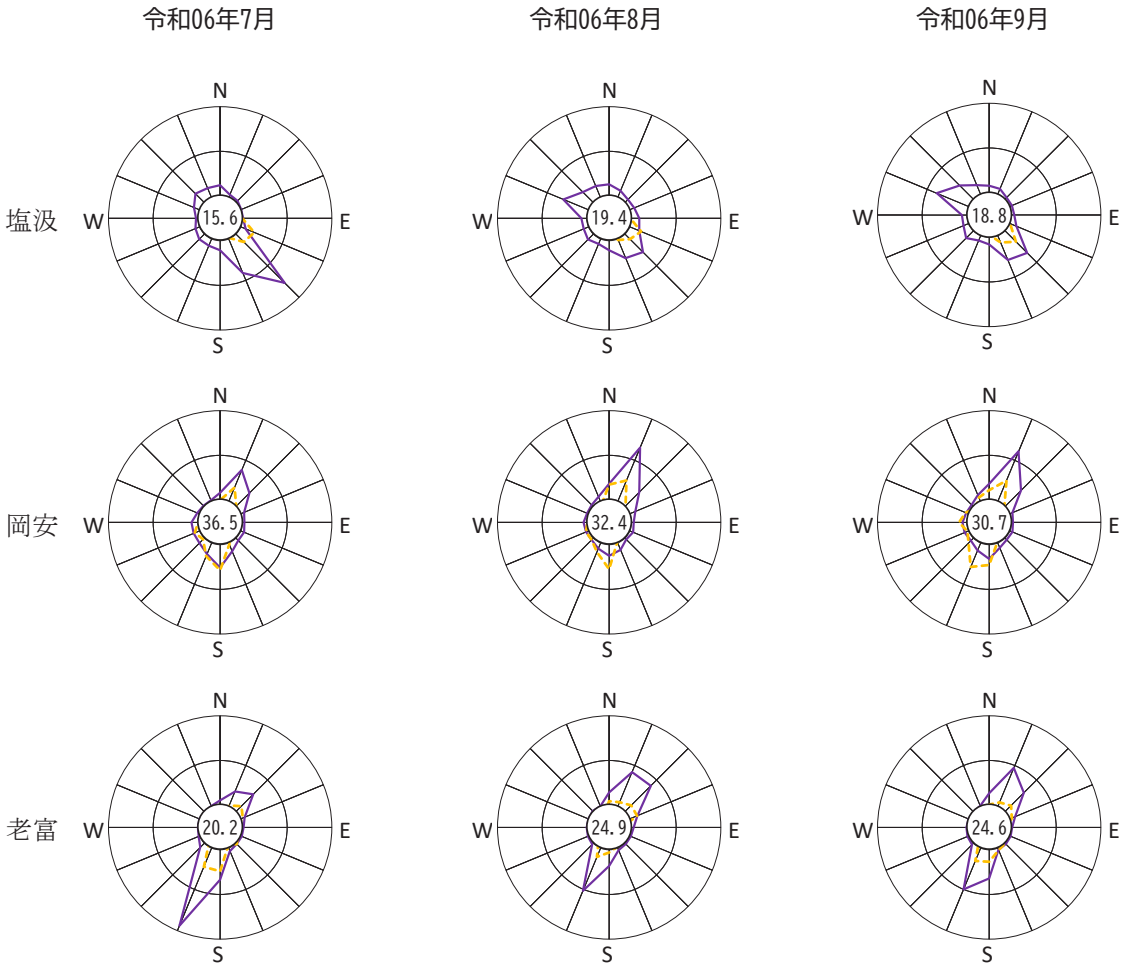

凡例

— 風向別出現頻度
･･･ 風向別平均風速

最大円周上風向別出現頻度　40%
風向別平均風速　5.0m/s

円内中央の数字は静穏時（風速 0.3m/s 未満）の頻度を示す。

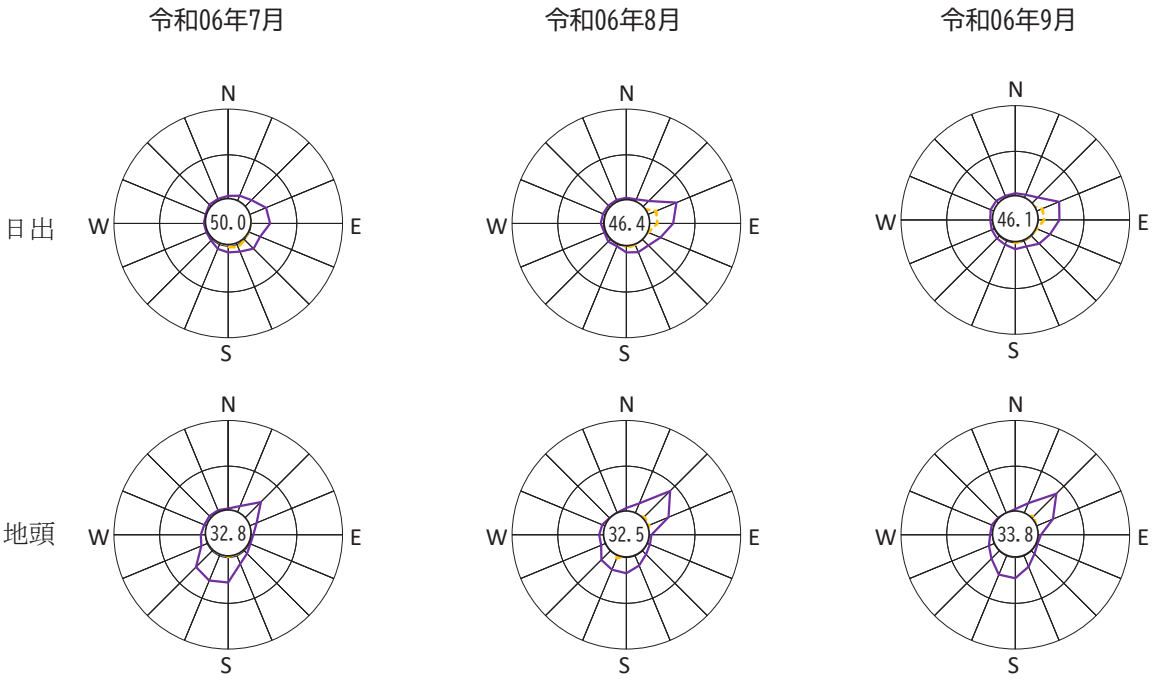

凡例

— 風向別出現頻度
･･･ 風向別平均風速

最大円周上風向別出現頻度　40%
風向別平均風速　5.0m/s

円内中央の数字は静穏時（風速 0.3m/s 未満）の頻度を示す。

	令和06年7月	令和06年8月	令和06年9月
上杉	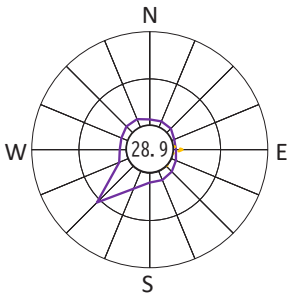	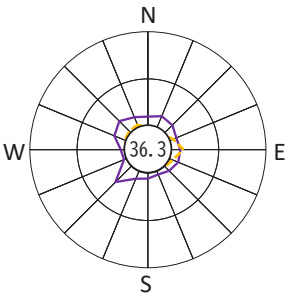	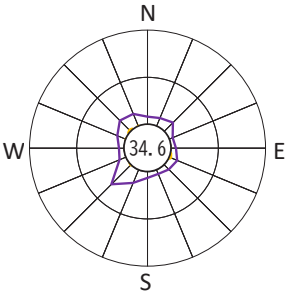
八津合	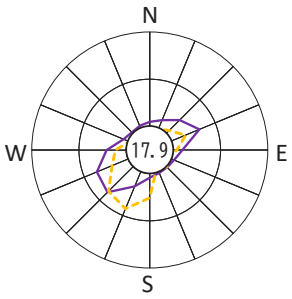	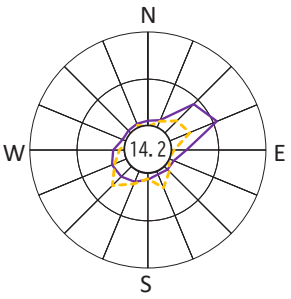	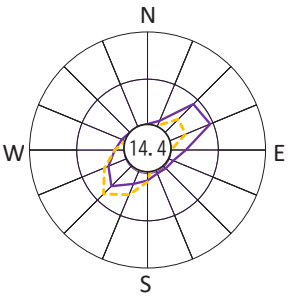
本庄	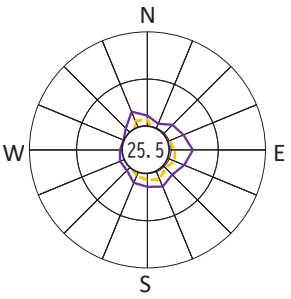	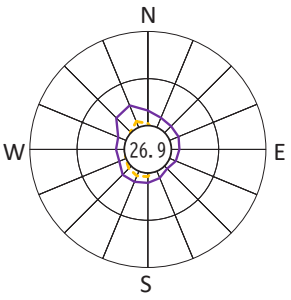	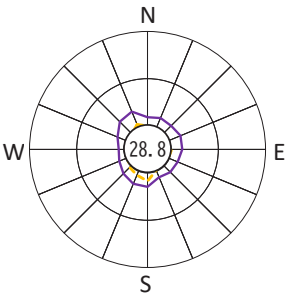

凡例

— 風向別出現頻度
･･･ 風向別平均風速

最大円周上風向別出現頻度　40%
風向別平均風速　5.0m/s

円内中央の数字は静穏時（風速 0.3m/s 未満）の頻度を示す。

イ 気温測定結果

単位:℃

測定所名	大山			吉坂			倉梯		
月	日平均値の最高	日平均値の最低	平 均	日平均値の最高	日平均値の最低	平 均	日平均値の最高	日平均値の最低	平 均
7	29.5	21.9	26.0	29.3	22.8	26.3	30.8	23.3	27.4
8	29.5	24.3	26.5	30.2	24.5	27.2	31.8	25.0	28.2
9	28.4	21.4	25.2	29.8	21.6	25.9	30.7	21.8	26.9

測定所名	塩汲			岡安			老富		
月	日平均値の最高	日平均値の最低	平 均	日平均値の最高	日平均値の最低	平 均	日平均値の最高	日平均値の最低	平 均
7	29.4	21.9	25.9	29.9	23.3	26.8	28.0	21.6	25.1
8	30.0	24.3	26.6	31.0	24.8	27.5	27.9	23.0	25.4
9	28.8	20.9	25.3	29.9	22.1	26.2	27.7	19.3	24.0

測定所名	日出			地頭			上杉		
月	日平均値の最高	日平均値の最低	平 均	日平均値の最高	日平均値の最低	平 均	日平均値の最高	日平均値の最低	平 均
7	30.0	22.6	26.7	29.8	23.1	27.1	29.8	23.0	26.7
8	30.7	25.0	27.8	31.2	25.0	28.2	30.2	24.4	27.1
9	29.5	20.9	26.2	29.8	20.7	26.6	29.6	19.6	25.7

測定所名	八津合			本庄		
月	日平均値の最高	日平均値の最低	平 均	日平均値の最高	日平均値の最低	平 均
7	29.6	23.0	26.6	29.5	23.5	27.0
8	29.6	24.9	27.2	29.8	25.1	27.5
9	29.3	19.8	25.7	29.3	20.7	26.1

ウ 大気安定度

単位:時間数・( )内は%

大気安定度区分		A	A-B	B	B-C	C	C-D	D	E	F	ー	TOTAL
吉坂	7	22 (3.0)	82 (11.1)	134 (18.2)	12 (1.6)	26 (3.5)	0 (0.0)	278 (37.7)	4 (0.5)	0 (0.0)	180 (24.4)	738 (100)
	8	33 (4.4)	118 (15.9)	105 (14.1)	5 (0.7)	14 (1.9)	2 (0.3)	265 (35.6)	0 (0.0)	0 (0.0)	202 (27.2)	744 (100)
	9	24 (3.3)	109 (15.1)	88 (12.2)	10 (1.4)	22 (3.1)	3 (0.4)	233 (32.4)	6 (0.8)	3 (0.4)	222 (30.8)	720 (100)
老富	7	23 (3.1)	90 (12.2)	107 (14.5)	13 (1.8)	23 (3.1)	4 (0.5)	287 (38.9)	11 (1.5)	1 (0.1)	179 (24.3)	738 (100)
	8	44 (5.9)	103 (13.8)	94 (12.6)	4 (0.5)	15 (2.0)	5 (0.7)	276 (37.1)	2 (0.3)	0 (0.0)	201 (27.0)	744 (100)
	9	37 (5.1)	91 (12.6)	91 (12.6)	4 (0.6)	7 (1.0)	3 (0.4)	257 (35.7)	5 (0.7)	2 (0.3)	223 (31.0)	720 (100)

(注) 1 大気安定度分類表(発電用原子炉施設の安全解析に関する気象指針について)による。
大気安定度区分
A:強不安定　E:弱安定
B:並不安定　F:並安定
C:弱不安定　ー:強安定
D:中立
2 1時間毎の大気安定度を月毎に集計したものである。

4 環境試料の核種分析結果

ア ガンマ線放出核種分析結果

試料名	部位	採取地点	採取月日	単位	検出された核種					
					I-131	Cs-137	Cs-134	Ag-110m	Be-7	K-40
浮遊じん	－	吉坂	7月1日～8月1日	μBq/m^3	ND	ND	ND	ND	1.3×10^{3} $\pm5.5\times10$	ND
			8月1日～9月1日		ND	ND	ND	ND	1.3×10^{3} $\pm4.6\times10$	ND
			9月1日～10月1日		ND	ND	ND	ND	2.6×10^{3} $\pm5.6\times10$	ND
		老富	7月1日～8月1日		ND	ND	ND	ND	1.3×10^{3} $\pm5.5\times10$	ND
			8月1日～9月1日		ND	ND	ND	ND	1.4×10^{3} $\pm4.5\times10$	ND
			9月1日～10月1日		ND	ND	ND	ND	2.5×10^{3} $\pm5.3\times10$	ND
		塩汲	7月1日～8月1日		ND	ND	ND	ND	1.3×10^{3} $\pm5.8\times10$	ND
			8月1日～9月1日		ND	ND	ND	ND	1.4×10^{3} $\pm4.7\times10$	ND
			9月1日～10月1日		ND	ND	ND	ND	2.6×10^{3} $\pm5.8\times10$	ND
降下物	雨量(172mm)	吉坂	7月1日～8月1日	MBq/km^2	ND	ND	ND	ND	1.6×10^{2} ±1.1	4.5×10^{-1} $\pm1.4\times10^{-1}$
	雨量(56mm)		8月1日～9月2日		ND	ND	ND	ND	9.5×10 $\pm7.6\times10^{-1}$	5.2×10^{-1} $\pm1.5\times10^{-1}$
	雨量(55mm)		9月2日～10月1日		ND	ND	ND	ND	6.4×10 $\pm5.9\times10^{-1}$	ND
	雨量(134mm)	京都市	7月1日～8月1日		ND	ND	ND	ND	6.9×10 $\pm5.5\times10^{-1}$	ND
	雨量(196mm)		8月1日～9月2日		ND	ND	ND	ND	9.9×10 $\pm6.7\times10^{-1}$	ND
	雨量(26mm)		9月2日～10月1日		ND	ND	ND	ND	1.4×10 $\pm2.6\times10^{-1}$	ND

（注） 1 測定値N±△Nにおいて△Nは計数誤差であり、N≦3×△Nのとき「検出限界以下」であるとし、「ND」で表している。

試料名	部位	採取地点	採取月日	単位	検出された核種					
					I-131	Cs-137	Cs-134	Ag-110m	Be-7	K-40
陸土	表層 0～5cm	大山	7月3日	Bq/kg乾土	ND	$1.0\times10\pm3.4\times10^{-1}$	ND	ND	ND	$2.5\times10^{2}\pm5.9$
		金剛院	7月3日		ND	$2.0\pm2.8\times10^{-1}$	ND	ND	8.5 ± 2.3	$5.8\times10^{2}\pm9.0$
		岡安	7月3日		ND	$8.5\times10^{-1}\pm2.3\times10^{-1}$	ND	ND	ND	$7.9\times10^{2}\pm9.6$
		老富	7月19日		ND	$1.2\times10\pm1.7\times10^{-1}$	ND	ND	ND	$9.0\times10\pm3.7$
		倉梯Ⅱ	7月22日		ND	$3.2\pm2.5\times10^{-1}$	ND	ND	ND	$6.3\times10^{2}\pm8.5$
		知井	7月10日		ND	ND	ND	ND	ND	$1.1\times10^{3}\pm1.1$
		養老	7月18日		ND	ND	ND	ND	$2.6\times10\pm5.3$	$7.8\times10^{2}\pm9.2$
		広河原	7月29日		ND	ND	ND	ND	$2.0\times10\pm5.5$	$5.6\times10^{2}\pm7.6$
きゅうり	全体	大山	8月15日	mBq/kg生	ND	ND	ND	ND	ND	$6.1\times10^{4}\pm3.2\times10^{2}$
		杉山	8月5日		ND	ND	ND	ND	ND	$6.0\times10^{4}\pm2.9\times10^{2}$

（注）１　前頁に同じ
　　２　「／kg生」とは、分析前処理前の試料１kgあたりという意味である。
　　３　過去１０年間の最大値
　　陸土：Cs-137 $2.6\times10\pm5.2\times10^{-1}$

試料名	部位	採取地点	採取月日	単位	検出された核種					
					I-131	Cs-137	Cs-134	Ag-110m	Be-7	K-40
松 葉	葉	大山	9月25日	mBq/kg生	ND	ND	ND	ND	4.8×10^{4} $\pm3.6\times10^{2}$	6.5×10^{4} $\pm4.6\times10^{2}$
		岡安	9月25日		ND	ND	ND	ND	6.3×10^{4} $\pm4.7\times10^{2}$	5.7×10^{4} $\pm4.8\times10^{2}$
		老富	9月26日		ND	3.1×10 ±7.4	ND	ND	2.6×10^{4} $\pm2.8\times10^{2}$	6.7×10^{4} $\pm4.8\times10^{2}$
海 水	表層水	St.3	8月2日	mBq/L	ND	1.8 $\pm3.9\times10^{-1}$	ND	ND	ND	ND
海 底 沈積物	表層土	St.1	8月2日	Bq/kg乾土	ND	1.1 $\pm1.9\times10^{-1}$	ND	ND	ND	4.6×10^{2} ±6.9
		St.2	8月2日		ND	9.2×10^{-1} $\pm1.9\times10^{-1}$	ND	ND	ND	5.3×10^{2} ±7.2
		St.3	8月2日		ND	1.6 $\pm2.0\times10^{-1}$	ND	ND	ND	3.5×10^{2} ±6.8

（注）１ 前頁に同じ

２ 「／kg生」とは、分析前処理前の試料１kgあたりという意味である。

３ 過去１０年間の最大値

松葉：Cs-137 5.8×10±8.3　　海水：Cs-137 $2.5\pm4.4\times10^{-1}$

海底沈積物：Cs-137 $3.3\pm2.5\times10^{-1}$

イ　トリチウム分析結果

試料名	部位	採取地点	採取月日	単位	トリチウム濃度	気温(℃)	水温(℃)	過去10年間の最大値
海　水	表層水	Ｓｔ．１	8月2日	Bq/Ｌ	ND	32.4	30.2	18Bq/L
		Ｓｔ．２			ND	33.4	30.3	
		Ｓｔ．３－１			ND	37.3	30.6	
		Ｓｔ．３－２			0.38　± 0.11	38.1	30.2	

（注）１．測定値Ｎ±△Ｎにおいて△Ｎは計数誤差であり、Ｎ≦３×△Ｎのとき「検出限界以下」であるとし、「ND」で表している。

ウ　ガス状ヨウ素分析結果

試料名	部位	採取地点	採取月日	単位	I-131濃度
ガス状ヨウ素	活性炭ろ紙	吉坂測定所	9月3日	μBq/m^3	ND

（注）　測定値Ｎ±△Ｎにおいて△Ｎは計数誤差であり、Ｎ≦３×△Ｎのとき「検出限界以下」であるとし、「ND」で表している。

参　　考

1 調査実施機関

総合政策環境部環境管理課　南丹保健所　中丹西保健所
中丹東保健所　丹後保健所　保健環境研究所
農林水産部水産課　農林水産技術センター海洋センター

2 調査実施内容

区分	測定項目	調査地点		調査時期
空間線量モニタリング	空間放射線 空気吸収線量率、 空間ガンマ線 スペクトル 及び気象観測	放射線測定所	1 大山測定所 2 吉坂測定所 3 倉梯測定所 4 塩汲測定所 5 岡安測定所 6 老富測定所 7 日出測定所 8 上司測定所 9 地頭測定所 10 上杉測定所 11 八津合測定所 12 盛郷測定所 13 島測定所 14 本庄測定所	連続測定
	空間放射線空気吸収線量率及び空間ガンマ線スペクトル、風向、風速	環境放射能測定車による定点測定	1 河辺原地区	9月18日
			2 三浜地区	9月18日
			3 多門院地区	9月12日
	空間放射線 空気吸収線量率	環境放射線調査車による走行サーベイ	1 東舞鶴地域ルート1	9月17日
			2 東舞鶴地域ルート2	9月25日
			3 綾部老富地区ルート3	9月20日
			4 綾部・西舞鶴地域ルート4	9月19日
			5 福知山市区ルート5	9月13日
			6 伊根・橋北地区ルート6	9月17日
			7 宮津・栗田・由良地区ルート7	9月19日
			8 京丹波町地域ルート8	9月3日
			9 南丹市美山町地域ルート9	9月3日
			10 京都市上弓削町地域ルート10	9月9日
			11 広河原・久多地域ルート11	9月9日

（注）1 気象観測については、上司、盛郷及び島測定所を除く。

区分	調査対象		測定項目	調査地点	調査時期	採取量
陸上モニタリング	浮遊じん		ガンマ線放出核種	吉坂測定所 塩汲測定所 老富測定所	連続採取	1か月分
			全アルファ放射能 全ベータ放射能	吉坂測定所 塩汲測定所	連続測定	－
	ガス状ヨウ素	活性炭ろ紙	ガンマ線放出核種	吉坂測定所	9月3日	50m^3
	降下物	雨水・ちり	ガンマ線放出核種	吉坂測定所	連続採取	1か月分
	陸土	未耕地	ガンマ線放出核種	大山	7月3日	表層0～5cm
				金剛院	7月3日	
				岡安	7月3日	
				老富	7月19日	
				倉梯Ⅱ	7月22日	
				知井	7月10日	
				養老	7月18日	
				広河原	7月29日	
	きゅうり	全体		大山	8月15日	10kg
				杉山	8月5日	
	松葉	葉		大山	9月25日	2kg
				岡安	9月25日	
				老富	9月26日	
海洋モニタリング	海水	表層水	トリチウム	St.1	8月2日	41L
				St.2		
				St.3		
			ガンマ線放出核種	St.3		
	海底沈積物	表層土	ガンマ線放出核種	St.1	8月2日	2kg
				St.2		
				St.3		

（注） 降下物のガンマ線放出核種については、対照地点として伏見測定所においても測定を行った。

３ 測 定 計 画

（１）空間放射線空気吸収線量率の測定

ア　放射線測定所

（ア）測定器： a 屋外固定式3″φ×3″エネルギー補償型NaI（Ｔｌ）シンチレーション測定装置

b　屋外固定式電離箱型（14Ｌ）測定装置

（イ）測定高　：　地上約3.7m

（ウ）校正線源　：　Ｃｓ－137

イ　環境放射能測定車

（ア）測定器　：　可搬型モニタリングポストNaI（Tl）シンチレーション及びＳｉ半導体測定装置

（イ）測定高　：　地上1.0m（固定時）

（ウ）校正線源　：　Ｃｓ－137

ウ　環境放射線調査車

（ア）測定器　：可搬型C_8I（Tl）シンチレーション及びＳｉ半導体測定装置

（イ）測定高　：　地上2.2m（固定時）

（ウ）校正線源　：　Ｃｓ－137

（エ）その他　：　走行サーベイ及び定点サーベイ

（２）空間ガンマ線スペクトル測定

ア　放射線測定所

測定器　：　屋外固定式NaI（Ｔｌ）シンチレーション測定装置用空間ガンマ線スペクトル収録装置

イ　環境放射能測定車

（ア）測定器　：　可搬式Ge半導体検出器・多重波高分析装置

（イ）測定高　：　地上1.0m

（３）浮遊じん中の全アルファ放射能及び全ベータ放射能の測定

【調査地点：吉坂、塩汲測定所】

ア　測定器　：　ZnS(Ag)＋プラスチックシンチレーション検出器・ろ紙ステップ送り自動集じん装置

イ　試料採取高　：　地上約1.0m

ウ　吸引空気量　：　100L_N／分

エ　校正線源　：　U_3O_8

（4）空気中の放射性ヨウ素の測定　【調査地点：吉坂、塩汲、老富測定所】

ア　試料採取高　：　地上約 1.0m

イ　吸引空気量　：　50Ｌ$_N$／分

ウ　測定器　：　Ge半導体検出器・多重波高分析装置

※連続採取するが測定は予期せぬ放出発生時のみ

（5）環境試料の測定

ア　陸上環境試料中の放射能測定

（ア）浮遊じん　【調査地点：吉坂、塩汲、老富測定所】

a　試料採取　：　浮遊じん１か月分をろ紙ステップ送り自動集じん装置により採取

b　ガンマ線放出核種分析

（ａ）試料の処理　：　１か月連続集じんしたろ紙を電気炉で灰化（450℃）し、一定規格のプラスチック容器に固定

（ｂ）測定器　：Ｇｅ半導体検出器・多重波高分析装置

（イ）ガス状ヨウ素　【調査地点：吉坂測定所】

a　試料採取　：　ヨウ素モニターに活性炭フィルターを装着し、ヨウ素を捕集

b　ガンマ線放出核種分析

測定器　：　Ｇｅ半導体検出器・多重波高分析装置

（ウ）降下物（雨水・ちり）【調査地点：吉坂測定所】

a　試料採取　：　降下物１か月分を大型水盤により採取

b　ガンマ線放出核種分析

（ａ）試料の処理　：　降下物１か月分を蒸発濃縮し、一定規格のプラスチック容器に固定

（ｂ）測定器　：Ｇｅ半導体検出器・多重波高分析装置

（エ）陸水（源水、河川水）

a　試料の採取　：　試料 42Ｌをポリエチレンびんに採水

b　ガンマ線放出核種分析　【調査地点：与保呂水源地（舞鶴市）、鴨瀬谷川（京都市）、朝来川（舞鶴市）、上林川（綾部市）、大浦半島三浜川（舞鶴市）、大手川（宮津市）、由良川（南丹市）】

（ａ）試料の処理　：　40Ｌを蒸発濃縮し、一定規格のプラスチック容器に固定

（ｂ）測定器　：Ge 半導体検出器・多重波高分析装置

c　トリチウム分析　【調査地点：与保呂水源地（舞鶴市）、鴨瀬谷川（京都市）、朝来川（舞鶴市）、上林川（綾部市）、大浦半島三浜川（舞鶴市）、大手川（宮津市）、由良川（南丹市）】

（a）試料の処理　：　蒸留して100mLに調整

（b）測定器　：　低バックグラウンド液体シンチレーション計数装置

d　ストロンチウム－90分析（放射化学分析）【調査地点：鴨瀬谷川（京都市）、朝来川（舞鶴市）、大浦半島三浜川（舞鶴市）、大手川（宮津市）、由良川（南丹市）】

（a）試料の処理　：　蒸発濃縮試料を塩酸に溶かし、イオン交換法でストロンチウム－90を分離し、ステンレス製試料皿（直径2.5cm）に固定

（b）比較試料　：　Sr－90＋Y－90

（c）測定器　：　低バックグラウンド放射能自動測定装置

（オ）陸土

a　試料採取　：　採土器により未耕土0～5cmの深さを１地点当たり10か所程度採取

b　ガンマ線放出核種分析

【調査地点：大山、金剛院、岡安、老富、広河原、知井、倉梯Ⅱ、養老地区】

（a）試料の処理　：　乾燥細土を一定規格のプラスチック容器に固定

（b）測定器　：　Ge半導体検出器・多重波高分析装置

c　ストロンチウム－90分析（放射化学分析）【調査地点：広河原、知井、倉梯（Ⅱ）、養老地区】

（a）試料の処理　：　乾燥細土を用い、陸水の測定方法に同じ

（b）測定器　：Ｇｅ半導体検出器・多重波高分析装置

（カ）農畜産物・植物

a　試料

種類		調査地点	部位	採取量
農畜産物	米(1)	大山、吉坂地区など	玄米	2kg
	大根	大山、杉山地区	葉・根	14kg
	ほうれん草	大山地区	葉	4kg
	生椎茸	大山地区	全体	3kg
	小豆	大山、杉山地区	全体	2kg
	馬鈴薯	大山、杉山地区	可食部	4kg
	梅	大山地区	可食部	5kg
	きゅうり	大山、杉山地区	全体	10kg
	牛乳	多祢寺地区	原乳	10Ｌ
指標植物（松葉）		大山、岡安地区など	葉	2kg
指標植物(よもぎ)(2)		大山、吉坂地区など	葉	3kg

（１）大山では４kg 採取

（２）大山、吉坂では５kg 採取

b　ガンマ線放出核種分析

（ａ）試料の処理　：　灰試料を一定規格のプラスチック容器に固定

（牛乳及び米は未処理で、マリネリ容器に固定）

（ｂ）測定器　：　Ｇｅ半導体検出器・多重波高分析装置

c　ストロンチウム－90 分析（放射化学分析）

灰試料を用い、陸水の測定方法に同じ

イ　海洋環境試料中の放射能測定

（ア）海洋生物・指標海洋生物・海底沈積物

a　試料

種類		調査地点	採取量
海洋生物	めばる(1)	毛島沖、馬立島沖など	2kg
	さざえ		2kg
	なまこ(2)		3kg
	わかめ		4kg
	あじ	田井沖	2kg
	あおりいか		3kg
	うまづらはぎ		2kg
	するめいか		3kg
	かたくちいわし		2kg
指標海洋生物（ほんだわら）(2)		毛島沖、馬立島沖など	3kg
海底沈積物(3)		St.1、St.2、St.3	2kg

（1）毛島沖は4kg採取

（2）毛島沖は6kg採取

（3）8月は4kg採取

b　ガンマ線放出核種分析、ストロンチウム－90分析、プルトニウム分析

陸上環境試料の測定方法に同じ

（イ）海　水　【調査地点：St.1、St.2、St.3】

a　試料採取　：　表層の海水41Lをポリエチレンびんに採水

b　ガンマ線放出核種分析

（a）試料の処理　：　りんモリブデン酸塩－水酸化物－硫化物沈殿法で得た沈殿を均一に混合し、一定規格のプラスチック容器に固定

（b）　測定器　：　Ｇｅ半導体検出器・多重波高分析装置

c　トリチウム分析

陸水の測定方法に同じ

（６）気象観測

ア　風向・風速

【調査地点：放射線測定所(上司、盛郷、島測定所以外)及び環境放射能測定車の測定地点】

（ア）放射線測定所　：　プロペラ式微風向風速計

（イ）環境放射能測定車　：　超音波式微風向風速計

イ　気　　温　【調査地点：放射線測定所(上司、盛郷、島測定所以外)】

白金抵抗温度計

ウ　湿　　度　【調査地点：放射線測定所(上司、盛郷、島測定所以外)】

静電容器型湿度計

エ　日　射　量　【調査地点：吉坂、老富測定所】

熱電堆式全天日射計

オ　放射収支量　【調査地点：吉坂、老富測定所】

熱電堆式示差放射収支計

カ　大気安定度　【調査地点：吉坂、老富測定所】

風速、日射量又は放射収支量から日本式パスキル安定度を算出

キ　雨雪量・感雨　【調査地点：放射線測定所(上司、盛郷、島測定所以外)】

（ア）雨雪量　：　ヒータ付転倒ます型雨量計

（イ）感　雨　：　電極面短絡電流方式感雨計

ク　積　雪　深　【調査地点：大山、老富測定所】

レーザ反射方式積雪深計

資　　料

1 調 査 の 目 的

「平常時モニタリングについて（原子力災害対策指針補足参考資料）」（令和３年 12 月、原子力規制庁監視情報課）においては、「『平常時モニタリング』とは、原子力施設の平常時の周辺環境における空間放射線量率及び放射性物質の濃度を把握しておくことにより、緊急時モニタリングに備えておくとともに、原子力施設の異常を早期に検出し、その周辺住民及び周辺環境への影響を評価すること」とされており、次に掲げる目的の下、実施することとしている。

① 周辺住民等の被ばく線量の推定及び評価
② 環境における放射性物質の蓄積状況の把握
③ 原子力施設からの予期しない放射性物質又は放射線の放出の早期検出及び周辺環境への影響評価
④ 緊急事態が発生した場合への平常時からの備え

京都府では、上記の目的のために下記のような測定を実施している。

(1) 空間放射線モニタリング

① 空間放射線量率

ガンマ線を対象として放射線量率を測定するもので、原子力施設に起因する外部被ばく線量の推定、評価に資する。

(ｱ) 放射線測定所での連続測定（14 か所）

野外に設置した測定所で 24 時間連続監視を行っており、短期間での放射線量率の変動を把握することができる。同時に気象要素も測定しており、モニタリング結果を解釈する上での参考としている。測定データはテレメータシステムにより中央監視局に自動伝送され、集中監視を行っている。

(ｲ) 環境放射能測定車での定点測定（３地点）及び環境放射線調査車での走行サーベイ（11 ルート）

放射線測定所の設置されていない地域における放射線量を把握するため、定期的に測定を実施している。環境放射能測定車では、空間線量率測定装置の他、核種分析装置、気象観測装置を搭載しており総合的な測定ができるようになっている。環境放射線調査車では、空間線量率を走行しながら測定できる。

② 浮遊じんの放射能の全アルファ・ベータ放射能連続測定

大気中の浮遊じんに付着している、アルファ線やベータ線を放出する放射性核種の放射能を測定している。

(2) 環境試料の放射能測定

放射性核種を含む環境試料の吸入、経口摂取等により、人が被ばくする状況を把握するため、環境試料を採取し、その放射能を測定する。また、人の被ばくに関係が無

くても、放射性核種の分布、蓄積状況等の把握に役立つ試料についても測定を行っている。

分析には以下のようなものがある。

・　ガンマ線放出核種

ガンマ線を放出する核種のうち、ベリリウム（Be）－７、カリウム（K）-40 等の天然放射性核種のほか、下表の人工放射性核種について測定している。ゲルマニウム半導体検出器を備えた測定装置を用いて、これらの濃度を一括して測定することができる。

分析対象核種	半減期	分析対象核種	半減期
コバルト(Co)－60	5.3 年	ルテニウム(Ru)－106	372 日
セシウム(Cs)－137	30 年	セリウム(Ce)－141	32.5 日
マンガン(Mn)－54	312 日	セリウム(Ce)－144	285 日
ジルコニウム(Zr)－95	64 日	ヨウ素(I)－131	８日
ニオブ(Nb)－95	35 日	セシウム(Cs)－134	2.1 年
ルテニウム(Ru)－103	39.3 日		

・　トリチウム（H－3）

ベータ線を放出する、原子炉内で生成する水素の同位元素の一つ。自然界でも宇宙線によって生成される。半減期 12.3 年。

・　ストロンチウム(Sr)－90

ベータ線を放出する、原子炉内で生成する人工放射性核種。半減期 28.8 年。

・　プルトニウム(Pu)－239、－240

アルファ線を放出する人工放射性核種。半減期は Pu－239 で 2.4 万年、Pu－240 で 6570 年。

・　ヨウ素(I)－131

ガンマ線及びベータ線を放出する揮発性の人工放射性核種。半減期８日。

環境試料として、以下のようなものを採取している。

①　浮遊じん・・・浮遊じんは、大気中に放出された放射性物質の拡散状況を最も早く知ることのできる環境試料であり、また、空気吸入による内部被ばく線量を把握することができる。

②　降下物（雨水・ちり）・・・放射性物質の降下量を把握し、核種の起源を推定する。

③　陸土・海底沈積物・・・大気中の放射性物質は地表に降下し、土壌に蓄積する。また、放射性物質が海中に入ると、そのかなりの部分が海底に沈積する。そこで、これらを採取・分析し、環境中の放射性物質の蓄積状況を把握する。

④　陸水、農畜産物、海産物・・・陸水は、地球上の循環水の一部として自然環境において放射性物質を輸送、拡散するとともに、農業用水や飲用水源となる。これらとともに、原子力発電所の周辺住民が多く摂取する農畜産物や、定着性の高い海洋生物の放射能を分析し、飲食物の摂取による内部被ばく線量を把握する。

⑤　指標植物・指標海洋生物・・・食用には供しないが、放射性核種の付着や濃縮度が大きく、かつ継続的に採取可能な指標生物を採取・分析し、環境放射能の変動を把握する。

⑥　海水・・・海域に降下・放出された放射性物質は、海水中に広がり、海底に沈積したり、生物に移行する。食用となる魚介藻類が生育する環境の安全性を確かめるため、海水の放射能レベルを把握する。

2　測定結果の評価について

(1) 測定値の変動について

空間放射線、環境試料等の放射能の測定値を評価するにあたり、「平常の変動幅」を設定し、測定値がその変動幅内に納まるかどうかをひとつの目安にする。

例えば、京都府では、空間放射線量率の連続測定については「平均値±３×標準偏差（M±３σ）」を、環境試料等データ数が多くない場合は、過去の測定値の最小値と最大値の範囲を平常の変動幅としている。

降雨雪等自然条件の変化や、核実験等の影響、原子力発電所の影響等でこの幅を超えることがあり、原因の特定を行う。

降雨雪時には、大気中のラドン子孫核種、浮遊じん等に含まれる天然放射性核種が雨等に取り込まれ、地上に降下し空間線量率が上昇する傾向がある。逆に積雪があると、大地からの放射線が遮へいされるため、空間線量率は低下する。

(2) 環境試料の核種分析

昭和 50 年代まで実施されていた大気中核実験や昭和 61 年のチェルノブイリ原子力発電所事故の直後には、全国的に環境試料中の人工放射性核種の放射能が増加したが、それ以後は年々減少傾向にあり、半減期の長いセシウム－137、プルトニウム、ストロンチウム－90 がわずかに検出される程度である。

３　用 語 の 説 明

放射線

原子核が崩壊するときなどに放出される高速の粒子や電磁波のこと。

主な放射線の種類には、アルファ（α）線、ベータ（β）線及びガンマ（γ）線がある。アルファ線はヘリウムの原子核で、陽子２個と中性子２個から成り立っており、プラスの電荷を持っている。ベータ線は高速の電子でマイナスの電荷を持っている。また、ガンマ線は電磁波の一種で最も強い透過力を持っている。その他、Ｘ線、中性子線等も放射線の一種である。

自然放射線

われわれの日常生活の中では、どこにいても宇宙や大地、食物から放射線をあびる。この放射線を自然放射線という。自然放射線による被ばく線量は地域差があり、日本国内でも花崗岩地帯である関西、中国地方は多い傾向がある。ブラジルやインドでは日本の 10 倍強いところもある。

放射能、放射性物質、Ｂｑ（ベクレル）

放射線を出す能力（性質）を放射能、放射能を持つ物質を放射性物質という。

Ｂｑは放射能の強さの単位であり、１秒間に１個の原子核が崩壊するときの放射性物質の放射能の強さを１Ｂｑという。

放射性核種

自然界には約 90 種の元素があるが、同じ元素でも原子核の重さ（質量数）の違うものを同位元素（アイソトープ）という。それらの区別は「元素記号（名）－質量数」または「$^{(質量数)}$元素記号」で表す。同位元素のうち、放射能を持つ核種を放射性核種という。例えば、自然界に存在するコバルト－59 は放射能を持たない安定核種であるが、核実験や原子炉内で生成するコバルト－60 は放射能を持つ放射性核種である。

半減期

放射性核種の濃度は原子核の崩壊によって時間とともに減少するが、核種の種類によってその減少の速度が決まっている。当初の濃度が半分まで減少するのにかかる時間を半減期という。例えば、セシウム－137 の半減期は約 30 年であるが、これはセシウム－137 が始めに１Ｂｑあった場合、30 年後には 0.5Ｂｑになるという意味である。

天然放射性核種と人工放射性核種

カリウム－40 やベリリウム－７等の核種は地殻の中に存在したり宇宙線で生成される放射性核種で、このようなものを天然放射性核種という。

一方、核実験や原子炉内で生成するストロンチウム－90 やセシウム－137 等の核種は人工放射性核種という。

空間放射線空気吸収線量率（空間放射線量率又は空間線量率）、空間放射線積算線量（積算線量）とＧｙ（グレイ）

放射線が当たった物質が、どの程度のエネルギーを吸収したかを示す量を吸収線量といい、物質１ｋｇ当たり１Ｊ（ジュール）のエネルギーを与えた場合、これを１Ｇｙという。空間放射線空気吸収線量率（空間放射線量率又は空間線量率）とは、ある地点の一定時間当たりの吸収線量のことで nGy/h（ナノグレイ/時）等で示される。空間放射線積算線量（積算線量）とは、ある地点の一定期間の吸収線量の合計のことである。

ｍ（ミリ）、μ（マイクロ）、ｎ（ナノ）、Ｍ（メガ）

単位の接頭語であり、ｍは 1000 分の１、μは 100 万分の１、ｎは 10 億分の１、Ｍは 100 万倍を表す。例えば、１Ｇｙの 10 億分の１を１ｎＧｙ（ナノグレイ）と呼ぶ。

放射線被ばくとＳｖ（シーベルト）

放射線被ばくには、外部被ばくと内部被ばくの２種類がある。

外部被ばくとは、体外の放射線源から放出される放射線を受けることで、放射線に当たっているときだけ被ばくする。内部被ばくとは、飲食や呼吸により体内に入った放射性物質から受ける被ばくのことであり、放射性物質が体内に存在する限り被ばくが続く。

吸収線量が同じでも、被ばくによる人体への影響は放射線の種類やエネルギーの強さによって異なる。このため、吸収線量に種々の係数を掛けて同じ尺度で知ることができるように補正する。この単位をシーベルトという。

4　空間放射線空気吸収線量率　月 報

大山 放射線測定所　　2024年07月　　単位：nGy／h

時刻／日	1	2	3	4	5	6	7	8	9	10	11	12	13	14	15	16	17	18	19	20	21	22	23	24	最大値	最小値	平均値	標準偏差	測定時間
1	29.0	31.8	40.1	35.4	30.0	29.1	36.3	37.3	51.2	58.6	62.1	65.4	63.4	48.8	46.7	40.8	47.0	39.6	31.3	31.5	31.9	29.5	28.7	28.7	65.4	28.7	40.6	12.1	24
2	28.4	28.5	32.2	31.3	30.7	29.9	31.3	32.9	30.8	30.1	31.3	29.8	35.0	35.0	34.4	39.3	34.7	30.6	30.9	32.0	30.9	29.7	28.7	28.3	39.3	28.3	31.5	2.6	24
3	28.4	28.3	28.4	28.4	28.5	28.4	28.5	28.7	28.9	29.0	28.8	28.5	28.1	28.1	28.0	28.2	28.3	28.3	28.1	28.3	28.4	28.4	28.2	28.3	29.0	28.0	28.4	0.2	24
4	28.4	28.5	28.6	28.5	28.4	28.3	28.4	28.5	28.3	28.4	28.1	27.9	27.9	27.8	27.5	27.8	27.6	27.8	27.7	27.6	27.8	27.9	28.1	28.1	28.6	27.5	28.1	0.3	24
5	28.4	28.4	28.5	28.9	29.3	29.7	29.7	30.1	29.7	29.0	28.6	28.5	28.5	28.5	28.5	28.6	28.6	28.5	28.5	28.3	28.4	28.0	27.9	28.1	30.1	27.9	28.7	0.6	24
6	28.3	28.3	28.3	28.4	28.4	28.7	28.8	28.9	29.7	30.2	30.3	30.1	29.3	29.3	28.9	28.4	28.6	28.6	28.4	28.5	28.9	28.9	28.9	29.0	30.3	28.3	28.9	0.6	24
7	28.9	28.5	28.7	28.9	28.5	28.9	28.8	28.6	28.6	28.5	28.4	28.4	28.4	28.7	28.7	28.6	28.6	28.4	28.4	28.0	27.8	27.9	27.9	28.2	28.9	27.8	28.5	0.3	24
8	28.6	28.8	28.8	28.9	28.8	28.8	28.8	29.1	29.2	29.2	29.2	29.3	29.2	29.2	29.0	29.0	28.9	28.7	28.5	28.3	28.4	28.2	28.4	28.7	29.3	28.2	28.8	0.3	24
9	29.0	29.0	28.9	28.7	28.9	29.0	28.8	28.6	28.8	29.3	36.5	36.1	33.5	33.8	33.4	34.3	31.2	30.0	29.1	28.5	28.4	28.5	28.4	28.8	36.5	28.4	30.4	2.6	24
10	29.1	29.0	29.0	29.0	28.8	28.8	28.9	29.3	29.5	29.3	29.3	29.5	29.5	29.7	29.1	30.7	30.0	30.2	29.1	29.5	35.4	49.5	50.9	38.4	50.9	28.8	31.7	6.1	24
11	31.9	29.9	33.2	38.3	47.6	49.5	38.2	30.8	33.2	31.4	33.6	35.5	31.9	28.9	28.1	27.9	27.7	27.7	27.8	27.8	28.0	34.8	43.6	35.2	49.5	27.7	33.4	6.2	24
12	30.7	36.3	34.3	34.1	37.4	38.3	39.4	38.4	36.9	32.7	28.9	28.0	27.9	27.8	27.5	27.5	27.4	27.5	27.4	27.5	27.4	27.3	27.4	27.5	39.4	27.3	31.1	4.5	24
13	27.5	27.5	27.5	27.5	27.9	28.0	28.0	28.4	28.4	28.4	28.2	28.1	28.2	28.3	28.6	28.7	28.6	28.5	28.9	29.2	29.2	29.2	29.2	29.2	29.2	27.5	28.4	0.6	24
14	29.2	28.9	28.8	29.0	31.1	31.7	30.1	30.2	30.3	30.3	30.7	31.4	34.4	33.8	31.4	29.8	29.8	30.5	30.0	29.5	29.9	29.8	31.6	41.5	41.5	28.8	31.0	2.6	24
15	36.8	30.7	28.2	27.5	27.6	27.8	28.6	28.9	28.5	29.9	30.9	30.2	29.3	28.8	28.9	29.6	29.2	28.2	28.1	39.5	34.0	29.5	28.5	27.9	39.5	27.5	29.9	2.9	24
16	28.0	28.2	28.1	28.2	28.5	28.3	28.5	28.8	28.9	28.8	28.7	28.5	28.6	28.5	28.0	28.0	28.9	28.6	28.4	31.5	30.2	28.8	28.2	27.9	31.5	27.9	28.6	0.8	24
17	28.1	28.4	28.8	28.9	30.0	36.0	36.9	39.0	33.6	30.4	29.4	28.7	28.7	28.9	28.5	28.0	27.8	27.6	27.4	27.6	28.2	28.3	28.2	28.4	39.0	27.4	29.8	3.2	24
18	28.5	28.7	28.8	28.4	28.5	28.7	28.5	28.6	28.7	28.8	28.7	28.6	28.6	28.1	27.9	27.9	27.9	27.6	27.6	27.8	27.7	27.8	27.9	27.7	28.8	27.6	28.2	0.4	24
19	27.8	27.9	27.8	27.7	27.7	27.6	27.6	27.8	27.8	27.9	28.1	27.9	27.8	27.8	27.9	28.0	27.9	27.8	28.0	28.0	28.1	28.3	28.4	28.3	28.4	27.6	27.9	0.2	24
20	28.0	27.9	27.9	27.8	28.1	28.2	28.1	28.3	28.2	28.3	28.1	31.6	34.2	31.5	38.9	33.8	29.6	28.4	28.0	27.8	27.8	28.1	28.2	28.6	38.9	27.8	29.4	2.7	24
21	28.6	28.7	28.9	28.9	28.5	28.5	28.6	28.6	29.2	28.9	28.8	28.4	28.3	28.2	28.4	28.7	29.4	28.6	28.0	29.4	34.7	30.5	28.3	27.6	34.7	27.6	28.9	1.3	24
22	27.7	27.9	28.1	28.0	27.9	28.1	28.2	28.1	28.4	28.5	28.5	28.6	28.4	28.3	27.7	27.8	27.9	28.9	28.7	28.3	28.2	28.0	28.4	28.3	28.9	27.7	28.2	0.3	24
23	28.5	28.9	28.9	28.6	28.5	28.5	28.5	28.5	28.4	28.4	28.6	28.5	28.4	28.5	28.4	28.3	28.5	28.4	27.9	27.8	27.9	28.0	28.1	28.5	28.9	27.8	28.4	0.3	24
24	28.9	28.5	28.5	28.2	28.2	28.3	31.4	36.5	31.6	28.6	27.9	27.8	27.9	28.2	29.0	33.4	32.8	29.3	27.9	27.9	27.9	28.2	28.4	28.3	36.5	27.8	29.3	2.2	24
25	28.5	28.8	28.7	28.4	28.2	28.1	28.1	28.1	28.3	28.4	28.2	28.2	28.0	29.7	32.5	29.9	28.4	28.1	28.2	28.1	27.9	28.4	28.6	28.2	32.5	27.9	28.6	1.0	24
26	27.9	27.7	27.6	27.7	27.8	27.7	27.8	27.9	27.7	27.8	27.8	27.5	27.5	27.6	27.6	27.5	27.5	27.5	27.6	27.5	27.5	27.6	27.7	27.8	27.9	27.5	27.7	0.1	24
27	27.8	27.8	27.8	27.9	27.9	27.9	27.8	28.0	28.0	28.2	28.1	28.1	27.9	28.0	28.1	28.0	28.0	27.9	27.8	27.4	27.5	27.7	27.7	27.9	28.2	27.4	27.9	0.2	24
28	27.8	28.1	28.1	28.2	28.2	28.1	27.9	27.8	27.9	27.8	28.0	28.0	28.3	28.0	27.9	27.8	27.9	27.8	27.8	27.8	27.8	27.7	27.8	27.7	28.3	27.7	27.9	0.2	24
29	27.6	27.8	27.8	27.9	28.1	28.1	28.1	28.1	28.2	28.5	28.7	28.6	28.4	28.4	28.3	28.0	27.9	27.8	27.6	27.6	27.7	27.7	27.8	27.8	28.7	27.6	28.0	0.3	24
30	27.9	28.0	28.2	28.2	28.3	28.3	28.3	28.4	28.5	28.2	28.0	28.0	28.0	28.2	28.1	28.2	28.2	28.2	28.4	28.6	28.4	28.4	28.5	28.5	28.6	27.9	28.2	0.2	24
31	28.6	28.6	28.6	28.4	28.4	28.6	28.5	28.7	28.6	28.9	28.8	28.6	29.0	29.1	29.2	29.2	29.2	29.2	29.1	28.8	28.9	29.0	29.0	28.9	29.2	28.4	28.8	0.3	24
最大値	36.8	36.3	40.1	38.3	47.6	49.5	39.4	39.0	51.2	58.6	62.1	65.4	63.4	48.8	46.7	40.8	47.0	39.6	31.3	39.5	35.4	49.5	50.9	41.5	65.4		40.6		
最小値	27.5	27.5	27.5	27.5	27.6	27.6	27.6	27.8	27.7	27.8	27.8	27.5	27.5	27.6	27.5	27.5	27.4	27.5	27.4	27.4	27.4	27.3	27.4	27.5		27.3	27.7		
平均値	28.8	28.9	29.2	29.2	29.5	29.8	29.8	30.0	30.1	30.0	30.3	30.4	30.4	29.8	29.8	29.7	29.5	28.9	28.4	28.9	29.1	29.3	29.6	29.2			29.5		
標準偏差	1.7	1.6	2.5	2.4	3.8	4.3	3.2	3.2	4.4	5.4	6.2	6.8	6.5	4.0	4.0	3.3	3.6	2.2	0.9	2.3	2.1	4.0	4.9	3.2				3.9	
測定時間	31	31	31	31	31	31	31	31	31	31	31	31	31	31	31	31	31	31	31	31	31	31	31	31					744

有効測定日数	測定時間	欠測時間数	測定値合計	1時間値の最大値	1時間値の最小値	平均値	日平均値の最大値	日平均値の最小値	*：有効測定日非対象値	局番/項目ｺｰﾄﾞ*
31	744	0	21969.7	65.4	27.3	29.5	40.6	27.7	***：欠測	01001/01

測定値ランク	0 | 5	6 | 10	11 | 15	16 | 20	21 | 25	26 | 30	31 | 35	36 | 40	41 | 45	46 | 50	51 | 55	56 | 60	61 | 65	66 | 70	71 | 75	76 | 80	81 | 85	86 | 90	91 | 95	96 | 100	101 以上	TOTAL
時間数	0	0	0	0	0	653	53	24	2	7	1	1	3	0	0	0	0	0	0	0	0	744
出現割合(%)	0	0	0	0	0	87.769	7.124	3.226	0.269	0.941	0.134	0.134	0.403	0	0	0	0	0	0	0	0	100

大山 放射線測定所　　2024年08月　　単位：nGy／h

時刻／日	1	2	3	4	5	6	7	8	9	10	11	12	13	14	15	16	17	18	19	20	21	22	23	24	最大値	最小値	平均値	標準偏差	測定時間
1	29.0	29.0	28.8	28.9	28.8	28.8	29.0	28.7	28.8	29.1	29.4	29.2	29.1	28.8	28.8	28.7	28.6	28.4	28.4	28.4	28.3	28.3	28.3	28.3	29.4	28.3	28.7	0.3	24
2	28.2	28.1	28.2	28.1	28.2	28.6	28.9	29.0	29.1	29.2	29.4	29.6	28.9	28.7	28.5	28.3	28.5	28.3	28.3	28.2	28.4	28.4	28.4	28.6	29.6	28.1	28.6	0.4	24
3	28.5	28.4	28.5	28.7	28.7	28.9	29.1	29.7	30.1	29.9	29.5	30.0	29.6	29.2	29.0	28.9	28.8	28.8	28.7	28.8	28.9	28.8	28.8	28.8	30.1	28.4	29.0	0.5	24
4	28.8	28.8	28.9	28.9	29.0	29.3	29.3	29.5	30.0	30.2	29.8	31.7	30.7	29.6	28.9	28.9	28.7	28.8	28.8	28.8	28.6	28.6	28.6	28.7	31.7	28.6	29.2	0.8	24
5	29.1	29.0	29.0	29.1	29.2	29.1	29.1	29.4	29.3	29.3	29.2	29.0	28.6	28.6	28.5	28.5	28.4	28.4	28.3	28.5	28.5	28.6	28.6	28.5	29.4	28.3	28.8	0.3	24
6	28.6	28.6	28.5	28.5	28.5	28.7	29.0	29.2	29.7	29.4	29.1	28.8	28.7	28.7	28.7	28.7	28.6	28.5	28.6	28.5	28.3	28.3	28.4	28.4	29.7	28.3	28.7	0.3	24
7	28.4	28.4	28.6	28.5	28.5	28.6	28.7	28.6	28.7	28.4	28.6	28.7	28.6	28.4	28.4	28.4	28.3	28.2	28.3	28.2	28.3	28.3	28.4	28.3	28.7	28.2	28.4	0.2	24
8	28.2	28.4	28.3	28.9	29.0	29.1	29.1	29.0	28.9	28.5	28.6	28.6	28.6	28.6	28.5	28.4	28.6	28.6	28.3	28.5	28.5	28.6	28.4	28.4	29.1	28.2	28.6	0.3	24
9	28.4	28.4	28.5	28.5	28.7	28.7	28.6	28.7	28.9	28.8	28.9	29.0	28.9	29.1	28.7	28.7	28.6	28.6	28.7	28.6	28.7	28.5	28.7	28.6	29.1	28.4	28.7	0.2	24
10	28.6	28.6	28.7	28.7	28.7	28.6	28.6	28.9	33.2	30.8	30.0	29.9	29.2	29.0	28.8	28.9	29.0	28.9	28.9	29.0	28.7	28.7	28.6	28.6	33.2	28.6	29.2	1.0	24
11	28.6	28.7	28.7	28.9	28.7	28.8	29.1	29.1	28.8	28.8	28.6	28.9	28.6	28.7	28.7	28.4	28.5	28.5	28.5	28.4	28.4	28.4	28.4	28.5	29.1	28.4	28.6	0.2	24
12	28.4	28.4	29.5	29.1	28.7	28.4	28.4	28.4	28.2	28.2	28.3	28.9	29.1	28.7	28.6	28.5	28.4	28.4	28.3	28.4	28.5	30.1	30.2	28.8	30.2	28.2	28.7	0.5	24
13	34.8	46.4	39.5	34.4	30.5	28.9	28.3	28.2	28.5	28.5	28.2	28.2	28.1	28.1	28.0	28.2	28.1	28.0	28.2	27.9	27.8	27.8	27.8	27.9	46.4	27.8	30.0	4.5	24
14	28.0	27.7	27.9	28.0	28.3	28.2	28.2	28.3	28.8	28.5	28.6	28.4	28.5	28.4	28.5	28.4	28.1	28.0	28.0	28.0	28.1	27.9	28.0	28.1	28.8	27.7	28.2	0.3	24
15	28.1	28.3	28.1	28.2	28.5	28.8	28.9	28.4	28.2	28.3	28.5	28.4	28.4	28.5	28.6	28.6	28.7	28.1	28.3	28.1	28.0	28.2	28.2	28.5	28.9	28.0	28.4	0.2	24
16	28.3	28.1	28.2	28.1	28.0	28.2	28.3	28.4	28.5	28.3	29.1	29.4	29.7	29.1	28.9	28.5	28.5	28.6	28.5	29.5	29.8	29.3	29.0	29.2	29.8	28.0	28.7	0.5	24
17	29.5	33.8	32.8	31.9	37.5	33.2	30.1	34.1	30.9	30.1	32.2	37.6	35.7	30.8	28.7	28.2	28.1	27.9	27.9	27.9	28.0	28.2	28.1	28.2	37.6	27.9	30.9	3.1	24
18	28.2	28.1	28.1	28.1	28.2	28.2	28.4	28.9	28.2	28.1	28.1	28.2	28.1	28.2	28.0	28.0	28.0	28.1	27.9	27.8	27.9	28.1	27.9	27.9	28.9	27.8	28.1	0.2	24
19	28.0	28.1	28.1	28.6	29.3	29.5	29.7	29.8	30.1	29.7	29.7	30.1	29.7	28.7	28.4	28.2	28.6	28.9	29.1	28.3	28.2	28.1	28.3	28.3	30.1	28.0	28.9	0.7	24
20	28.7	28.8	30.1	29.6	29.9	29.8	28.7	28.4	28.4	28.3	28.4	28.3	28.2	28.3	28.3	28.5	28.3	28.4	28.4	28.4	28.4	28.6	28.6	28.8	30.1	28.2	28.7	0.6	24
21	28.9	29.3	29.6	29.6	29.9	29.9	29.9	30.2	30.0	29.6	29.4	28.9	28.6	28.6	28.4	28.3	28.4	28.2	28.2	28.6	28.8	28.7	28.5	28.3	30.2	28.2	29.0	0.7	24
22	28.4	28.6	29.2	30.0	30.0	30.2	30.2	30.1	30.3	30.5	29.9	29.8	29.7	29.7	29.9	29.9	29.3	28.9	28.8	28.8	28.7	29.1	29.0	28.7	30.5	28.4	29.5	0.6	24
23	28.7	28.7	28.2	28.3	28.4	28.4	28.3	28.6	28.5	28.6	28.8	28.8	28.5	28.7	29.0	29.2	28.5	28.3	28.4	28.5	28.9	29.0	29.0	29.1	29.2	28.2	28.6	0.3	24
24	29.1	28.8	28.5	28.4	28.5	28.8	28.7	28.4	28.5	28.8	28.8	28.8	28.7	28.7	28.8	28.8	28.8	29.0	29.2	29.2	29.2	29.3	29.4	29.3	29.4	28.4	28.8	0.3	24
25	29.7	29.4	29.8	29.8	29.6	29.5	29.6	29.9	30.3	29.8	29.4	29.4	29.3	29.0	29.1	29.3	37.1	40.5	34.4	30.8	29.7	29.2	29.1	29.5	40.5	29.0	30.5	2.8	24
26	29.3	29.4	29.4	29.1	29.0	29.2	28.9	28.9	29.2	29.7	29.9	29.0	29.3	28.9	28.7	28.6	28.6	28.6	28.3	28.4	28.4	28.5	28.2	28.4	29.9	28.2	28.9	0.5	24
27	28.5	28.5	28.6	28.5	28.4	28.6	28.5	28.6	28.7	28.7	28.7	28.8	28.8	29.0	29.0	28.8	28.9	28.8	28.7	28.7	28.7	28.8	28.9	29.2	29.2	28.4	28.7	0.2	24
28	29.2	28.9	29.9	29.9	29.1	28.9	28.7	28.8	29.2	29.5	30.1	29.4	29.2	29.1	29.1	28.8	28.8	28.7	28.7	28.5	28.7	28.7	28.6	28.9	30.1	28.5	29.0	0.4	24
29	28.7	29.1	29.0	28.9	28.8	29.2	29.2	29.3	29.1	29.4	30.1	29.5	29.0	28.8	28.9	28.8	29.5	29.4	29.1	29.1	29.9	31.3	36.0	35.6	36.0	28.7	29.8	1.9	24
30	32.2	30.0	29.4	28.9	28.9	28.8	28.9	29.1	29.0	29.0	28.9	29.0	28.9	28.8	28.9	28.8	28.8	28.6	29.0	28.8	29.1	29.0	29.3	29.3	32.2	28.6	29.1	0.7	24
31	30.6	30.1	29.9	29.9	29.7	35.4	50.6	55.5	46.9	36.6	31.0	28.7	28.2	28.1	27.9	28.0	28.0	27.9	29.0	29.5	28.2	28.4	28.7	30.3	55.5	27.9	32.4	7.6	24
最大値	34.8	46.4	39.5	34.4	37.5	35.4	50.6	55.5	46.9	36.6	32.2	37.6	35.7	30.8	29.9	29.9	37.1	40.5	34.4	30.8	29.9	31.3	36.0	35.6	55.5		32.4		
最小値	28.0	27.7	27.9	28.0	28.0	28.2	28.2	28.2	28.2	28.1	28.1	28.2	28.1	28.1	27.9	28.0	28.0	27.9	27.9	27.8	27.8	27.8	27.8	27.9		27.7	28.1		
平均値	29.0	29.4	29.3	29.1	29.2	29.3	29.6	30.0	29.8	29.4	29.3	29.4	29.1	28.8	28.7	28.6	28.8	28.9	28.7	28.6	28.6	28.7	28.9	28.9			29.1		
標準偏差	1.4	3.3	2.1	1.3	1.6	1.5	3.9	4.8	3.3	1.5	0.9	1.7	1.3	0.5	0.4	0.4	1.6	2.2	1.1	0.6	0.5	0.7	1.4	1.3				2.0	
測定時間	31	31	31	31	31	31	31	31	31	31	31	31	31	31	31	31	31	31	31	31	31	31	31	31					744

有効測定日数	測定時間	欠測時間数	測定値合計	1時間値の最大値	1時間値の最小値	平均値	日平均値の最大値	日平均値の最小値	*：有効測定日非対象値	局番/項目ｺｰﾄﾞ*
31	744	0	21645.4	55.5	27.7	29.1	32.4	28.1	***:欠測	01001/01

測定値ランク	0|5	6|10	11|15	16|20	21|25	26|30	31|35	36|40	41|45	46|50	51|55	56|60	61|65	66|70	71|75	76|80	81|85	86|90	91|95	96|100	101|以上	TOTAL
時間数	0	0	0	0	0	717	17	6	0	3	1	0	0	0	0	0	0	0	0	0	0	744
出現割合(%)	0	0	0	0	0	96.371	2.285	0.806	0	0.403	0.134	0	0	0	0	0	0	0	0	0	0	100

大山 放射線測定所　　2024年09月　　単位：nGy／h

時刻／日	1	2	3	4	5	6	7	8	9	10	11	12	13	14	15	16	17	18	19	20	21	22	23	24	最大値	最小値	平均値	標準偏差	測定時間
1	32.1	29.4	28.6	28.3	28.4	29.6	28.9	28.4	28.4	28.4	28.6	28.6	28.5	28.6	28.7	28.5	28.4	28.4	31.8	39.9	33.5	29.9	29.5	35.1	39.9	28.3	29.9	2.8	24
2	35.8	34.1	31.4	29.4	30.6	30.4	29.1	29.0	30.7	30.1	29.4	29.2	29.4	29.0	29.3	29.5	29.1	28.7	28.9	28.7	29.6	29.6	28.6	28.2	35.8	28.2	29.9	1.7	24
3	28.2	28.1	28.1	28.2	27.9	27.9	27.9	28.1	28.0	27.9	28.0	28.0	28.1	28.3	28.4	28.3	28.4	28.4	28.4	28.5	28.6	28.7	28.6	28.5	28.7	27.9	28.2	0.3	24
4	28.4	28.5	28.4	28.3	28.4	30.0	29.2	28.7	28.5	28.7	28.7	28.7	28.8	28.9	28.8	28.8	28.8	28.7	28.6	28.6	28.4	28.5	28.6	28.5	30.0	28.3	28.7	0.3	24
5	28.5	28.9	28.5	28.8	28.9	29.2	29.5	29.8	29.9	29.7	29.8	29.9	29.6	29.8	29.7	29.7	29.3	29.4	29.1	29.2	29.2	29.0	29.0	29.1	29.9	28.5	29.3	0.4	24
6	29.1	29.5	29.3	28.9	29.1	29.2	29.2	29.4	29.3	29.5	29.2	29.2	29.5	29.3	29.2	29.3	29.2	29.1	28.9	28.7	28.5	28.7	28.7	28.7	29.5	28.5	29.1	0.3	24
7	29.1	29.0	29.2	29.5	29.7	29.8	29.8	30.1	29.9	29.8	30.1	30.0	30.3	29.7	29.7	29.7	29.4	29.4	29.0	28.9	28.9	28.8	28.8	28.9	30.3	28.8	29.5	0.5	24
8	29.0	28.9	28.9	29.1	29.1	29.1	29.3	29.8	30.2	29.8	29.0	28.9	29.2	29.1	29.0	28.8	28.6	28.6	28.5	28.7	28.7	28.5	28.6	28.6	30.2	28.5	29.0	0.4	24
9	28.7	28.6	28.7	28.7	28.6	28.5	28.6	28.6	28.6	28.6	28.8	29.1	29.2	29.0	29.2	29.2	29.2	29.2	29.0	28.9	28.9	28.9	29.0	28.6	29.2	28.5	28.8	0.2	24
10	28.4	28.5	28.7	29.3	28.8	28.8	28.9	28.7	28.8	28.6	28.4	28.3	28.3	28.5	28.6	28.5	28.6	28.7	28.8	28.7	28.5	28.3	28.4	28.4	29.3	28.3	28.6	0.2	24
11	28.7	29.0	29.0	28.8	28.9	29.1	29.2	28.9	28.7	28.9	28.8	28.8	28.9	28.9	28.7	28.5	28.5	28.5	28.4	28.4	28.6	28.6	28.5	28.6	29.2	28.4	28.7	0.2	24
12	28.5	28.8	28.9	29.0	28.9	29.2	29.3	29.9	30.0	29.5	29.4	29.8	29.5	29.3	29.2	29.2	28.9	28.4	28.5	28.6	28.4	28.5	28.5	28.4	30.0	28.4	29.0	0.5	24
13	28.4	28.8	28.8	29.1	29.2	29.3	30.0	30.8	30.8	31.1	30.8	30.4	30.2	30.2	30.2	30.2	29.7	29.6	29.6	29.6	29.6	29.4	29.2	29.1	31.1	28.4	29.8	0.7	24
14	29.4	29.8	30.9	30.9	30.5	30.8	30.7	30.2	30.3	30.3	29.6	29.3	29.2	29.2	29.3	29.2	29.1	29.0	29.0	29.1	29.8	29.4	29.2	29.3	30.9	29.0	29.7	0.7	24
15	29.3	29.2	29.1	29.1	29.1	29.2	29.3	29.5	29.9	29.5	29.2	29.4	29.2	29.1	29.0	28.9	29.1	29.0	28.9	28.7	28.8	28.8	30.2	29.7	30.2	28.7	29.2	0.3	24
16	28.8	28.5	28.5	28.5	28.8	28.7	28.7	28.6	28.5	28.4	28.5	28.6	28.6	28.8	28.9	29.0	28.8	28.5	28.6	28.7	28.7	28.7	28.7	28.8	29.0	28.4	28.7	0.1	24
17	28.8	29.3	29.5	29.8	30.3	30.0	29.8	29.9	30.1	30.1	29.8	29.9	30.0	29.8	29.8	29.8	29.7	29.7	29.4	29.5	29.4	29.1	29.0	29.1	30.3	28.8	29.7	0.4	24
18	29.4	29.3	29.7	29.8	30.1	30.2	30.0	29.3	29.6	29.6	29.7	29.5	29.5	29.4	29.5	29.5	29.5	29.2	29.0	28.6	28.9	28.9	29.4	29.6	30.2	28.6	29.5	0.4	24
19	29.6	29.5	29.5	29.4	29.3	29.2	29.2	29.3	29.6	29.7	29.5	29.4	29.6	29.6	29.8	29.9	29.6	29.5	29.4	29.4	29.5	29.5	29.6	29.7	29.9	29.2	29.5	0.2	24
20	30.1	29.9	29.2	29.0	28.8	29.0	29.1	29.1	29.3	29.3	29.4	29.2	29.4	29.3	29.2	29.2	29.1	29.0	29.1	29.2	29.2	29.0	29.0	29.0	30.1	28.8	29.2	0.3	24
21	28.8	28.8	28.9	29.0	28.8	28.9	28.9	28.6	28.7	28.7	28.7	28.9	29.0	29.0	29.0	29.2	29.1	29.0	29.1	29.1	29.3	29.0	28.9	28.9	29.3	28.6	28.9	0.2	24
22	28.8	28.8	28.9	28.8	29.2	29.4	29.5	34.7	41.8	54.7	59.0	63.6	50.4	37.9	30.9	28.7	28.2	28.0	28.0	28.0	27.9	27.9	27.9	28.2	63.6	27.9	34.6	11.0	24
23	28.9	28.2	28.1	28.2	27.9	28.0	30.7	29.2	28.4	31.6	32.0	29.8	28.5	28.1	28.1	28.1	27.9	27.9	27.9	27.8	27.9	27.8	27.8	28.0	32.0	27.8	28.6	1.2	24
24	27.9	27.9	28.1	28.1	28.1	28.2	28.4	28.6	28.8	28.4	28.4	28.6	28.3	28.4	28.4	28.6	28.5	28.4	28.4	28.1	28.1	28.2	28.3	28.5	28.8	27.9	28.3	0.2	24
25	28.9	28.9	28.8	28.7	28.8	29.2	29.1	28.7	29.0	28.7	28.8	28.7	28.6	28.4	28.4	28.3	28.4	28.4	28.4	28.5	28.4	28.5	28.5	28.4	29.2	28.3	28.6	0.2	24
26	28.9	28.9	28.9	29.1	29.2	30.2	29.8	29.0	28.4	28.3	28.3	28.5	28.8	29.1	28.8	28.8	28.4	28.3	28.3	28.3	28.3	28.3	28.3	28.3	30.2	28.3	28.7	0.5	24
27	28.3	28.3	28.5	28.5	28.6	28.6	28.8	29.1	29.3	29.5	29.5	29.3	29.2	29.8	29.3	28.4	28.4	28.4	28.4	28.4	28.3	28.4	28.4	28.2	29.8	28.2	28.7	0.5	24
28	28.1	28.1	28.1	28.1	28.1	28.2	28.2	28.2	28.1	28.1	28.0	27.9	27.9	28.0	28.2	28.2	28.3	28.4	28.3	28.2	28.4	28.6	28.4	28.4	28.6	27.9	28.2	0.2	24
29	28.2	28.2	28.2	28.3	29.8	31.1	30.3	28.8	28.3	28.3	28.5	28.4	28.5	28.6	28.5	28.4	28.4	28.5	28.4	28.5	28.8	28.9	28.5	28.3	31.1	28.2	28.7	0.7	24
30	28.3	28.3	28.3	28.2	28.2	28.3	28.4	28.4	28.6	28.9	29.5	29.1	28.7	28.7	28.8	28.7	28.8	28.9	29.0	29.1	28.8	29.0	28.9	28.9	29.5	28.2	28.7	0.3	24
最大値	35.8	34.1	31.4	30.9	30.6	31.1	30.7	34.7	41.8	54.7	59.0	63.6	50.4	37.9	30.9	30.2	29.7	29.7	31.8	39.9	33.5	29.9	30.2	35.1	63.6		34.6		
最小値	27.9	27.9	28.1	28.1	27.9	27.9	27.9	28.1	28.0	27.9	28.0	27.9	27.9	28.0	28.1	28.1	27.9	27.9	27.9	27.8	27.9	27.8	27.8	28.0		27.8	28.2		
平均値	29.1	29.0	28.9	28.9	29.0	29.2	29.3	29.3	29.6	30.1	30.2	30.2	29.8	29.3	29.1	29.0	28.8	28.8	28.9	29.1	28.9	28.8	28.8	28.9			29.2		
標準偏差	1.5	1.1	0.8	0.6	0.7	0.8	0.7	1.2	2.4	4.7	5.5	6.3	3.9	1.7	0.6	0.6	0.5	0.5	0.7	2.1	1.0	0.5	0.5	1.3				2.4	
測定時間	30	30	30	30	30	30	30	30	30	30	30	30	30	30	30	30	30	30	30	30	30	30	30	30					720

有効測定日数	測定時間	欠測時間数	測定値合計	1時間値の最大値	1時間値の最小値	平均値	日平均値の最大値	日平均値の最小値	*：有効測定日非対象値	局番／項目ｺｰﾄﾞ*
30	720	0	21029.2	63.6	27.8	29.2	34.6	28.2	***:欠測	01001/01

測定値ランク	0|5	6|10	11|15	16|20	21|25	26|30	31|35	36|40	41|45	46|50	51|55	56|60	61|65	66|70	71|75	76|80	81|85	86|90	91|95	96|100	101|以上	TOTAL
時間数	0	0	0	0	0	701	12	2	1	1	1	1	1	0	0	0	0	0	0	0	0	720
出現割合(%)	0	0	0	0	0	97.361	1.667	0.278	0.139	0.139	0.139	0.139	0.139	0	0	0	0	0	0	0	0	100

吉坂 放射線測定所　　2024年07月　　単位：nGy／h

時刻／日	1	2	3	4	5	6	7	8	9	10	11	12	13	14	15	16	17	18	19	20	21	22	23	24	最大値	最小値	平均値	標準偏差	測定時間
1	33.0	34.9	39.9	36.8	33.2	32.6	35.9	38.0	49.1	66.5	61.8	61.7	64.0	51.3	51.8	47.1	48.4	41.6	34.9	37.7	38.0	34.6	33.3	33.1	66.5	32.6	43.3	11.0	24
2	33.3	33.1	33.9	34.6	34.4	35.4	37.2	39.0	37.5	35.6	34.8	34.5	41.7	41.7	38.6	40.6	37.4	33.9	34.6	36.2	35.2	34.1	33.7	34.0	41.7	33.1	36.0	2.6	24
3	33.9	33.7	33.9	33.6	33.8	33.9	34.3	34.5	34.1	33.9	33.5	32.9	32.6	32.5	32.7	32.6	32.5	32.6	32.6	32.7	32.9	32.9	32.8	32.8	34.5	32.5	33.3	0.7	24
4	33.1	33.1	32.5	32.4	32.5	33.0	33.6	34.0	33.6	33.6	33.0	37.5	39.9	34.4	32.7	32.1	32.0	31.9	31.9	31.9	32.1	32.2	32.7	32.8	39.9	31.9	33.3	1.8	24
5	33.1	33.3	33.5	33.9	34.2	34.5	34.8	35.1	34.1	33.3	32.9	32.8	32.7	32.9	32.9	32.9	33.0	32.6	32.5	32.6	32.1	32.2	32.3	32.5	35.1	32.1	33.2	0.8	24
6	32.8	33.0	33.3	33.4	33.6	34.0	34.5	34.3	34.5	34.9	34.9	34.7	34.4	33.6	33.5	33.2	32.9	33.0	32.7	32.9	33.0	33.4	33.6	33.5	34.9	32.7	33.7	0.7	24
7	33.3	33.3	33.8	33.8	33.7	33.6	33.9	33.7	33.4	33.3	33.0	33.3	33.3	33.3	33.3	33.3	32.9	32.9	32.8	32.7	32.7	32.6	32.8	32.8	33.9	32.6	33.2	0.4	24
8	33.4	33.8	33.8	34.0	33.9	34.2	34.7	35.1	34.7	34.1	34.0	33.9	33.8	33.9	33.5	33.6	33.4	33.3	33.1	33.2	33.1	33.2	33.6	34.0	35.1	33.1	33.8	0.5	24
9	34.1	34.1	33.8	33.4	33.5	33.7	33.5	33.4	33.4	33.7	42.0	40.6	39.1	38.2	41.8	40.7	37.0	34.4	33.8	33.3	33.2	33.2	33.7	34.0	42.0	33.2	35.5	3.1	24
10	34.4	34.6	34.4	34.8	34.6	35.2	35.4	35.1	35.2	34.3	33.9	33.9	33.2	32.7	33.1	33.9	33.8	35.0	34.0	33.7	36.6	51.4	54.8	45.1	54.8	32.7	36.4	5.7	24
11	37.8	36.9	41.3	41.6	48.3	51.5	42.0	34.7	37.4	36.3	37.7	39.4	35.2	32.7	32.3	32.3	32.3	32.3	32.2	32.2	33.7	40.5	44.6	40.1	51.5	32.2	37.7	5.3	24
12	35.3	39.2	37.3	38.7	40.4	41.6	46.6	44.6	42.6	37.3	33.7	32.5	32.8	32.6	32.2	32.0	31.9	31.8	31.9	32.0	32.1	32.1	32.3	32.7	46.6	31.8	35.7	4.6	24
13	32.8	33.3	33.4	33.6	33.3	33.3	33.4	33.1	33.1	33.5	33.4	33.1	33.0	33.0	33.2	37.3	36.2	34.0	33.1	33.0	33.1	33.4	33.8	34.4	37.3	32.8	33.6	1.1	24
14	34.3	34.2	34.6	34.9	40.1	41.9	38.3	35.9	35.6	35.8	35.1	36.1	44.5	45.4	37.8	34.5	33.9	34.4	33.9	33.6	34.3	34.2	35.0	47.9	47.9	33.6	36.9	4.1	24
15	42.0	34.8	32.6	32.4	32.5	33.0	34.4	34.8	34.1	34.1	34.4	34.6	34.1	33.6	33.9	34.3	36.1	34.0	33.9	37.6	34.8	32.9	32.7	32.7	42.0	32.4	34.3	2.0	24
16	33.0	33.4	33.3	33.7	33.8	33.9	34.4	34.3	34.3	33.9	33.4	33.3	33.4	33.2	32.9	33.2	43.6	39.0	35.9	33.9	33.1	32.7	32.5	32.8	43.6	32.5	34.2	2.4	24
17	33.3	33.7	34.0	34.1	35.6	38.6	36.3	36.0	35.6	34.7	34.3	33.7	33.2	33.3	32.8	32.7	32.3	32.3	32.4	32.9	33.2	33.6	34.0	34.3	38.6	32.3	34.0	1.5	24
18	34.2	34.1	34.2	34.3	34.3	34.3	34.2	34.4	34.0	33.2	33.4	33.2	32.8	32.7	32.6	32.6	32.3	32.4	32.4	32.3	32.3	32.2	32.4	32.4	34.4	32.2	33.2	0.9	24
19	32.5	32.4	32.6	32.5	32.6	32.5	32.8	33.1	33.1	32.9	32.9	32.8	32.6	32.6	32.5	32.6	32.6	32.4	32.4	32.6	32.8	33.0	33.4	33.3	33.4	32.4	32.7	0.3	24
20	33.1	32.9	32.8	32.9	32.8	32.7	32.8	33.0	33.2	33.1	33.1	37.4	51.7	42.0	44.7	38.5	34.2	33.0	32.7	32.6	32.8	33.1	33.4	33.7	51.7	32.6	35.1	4.7	24
21	34.0	34.8	35.0	35.3	35.1	34.9	35.1	35.0	34.4	33.1	33.1	32.9	33.1	33.0	32.9	33.0	34.0	33.9	33.4	35.6	41.1	36.2	33.6	32.9	41.1	32.9	34.4	1.8	24
22	32.8	33.2	33.3	33.4	33.6	33.8	33.7	34.0	34.3	34.4	33.9	33.3	33.3	32.8	32.7	32.5	32.6	38.5	35.9	33.8	33.4	33.7	33.9	33.7	38.5	32.5	33.8	1.2	24
23	33.9	34.3	34.0	33.9	33.6	33.5	33.7	33.8	33.5	33.1	33.2	33.3	33.1	33.3	33.1	33.0	33.1	33.0	32.9	32.9	33.0	32.9	33.2	33.6	34.3	32.9	33.4	0.4	24
24	33.7	33.9	34.2	33.9	33.7	33.7	35.6	41.3	36.4	33.5	32.8	32.8	33.0	32.9	33.1	38.2	38.3	34.0	32.7	32.5	32.7	32.7	32.9	33.0	41.3	32.5	34.2	2.2	24
25	33.3	33.6	33.9	33.9	34.0	33.9	34.0	34.3	34.1	33.3	33.0	32.8	32.8	33.2	34.4	33.7	33.2	32.9	32.7	32.9	33.2	33.6	33.9	34.0	34.4	32.7	33.5	0.5	24
26	32.9	32.6	32.5	32.6	32.9	32.8	33.3	33.3	33.0	32.8	32.7	32.5	32.5	32.4	32.5	32.3	32.3	32.2	32.1	32.6	32.7	33.0	32.9	33.0	33.3	32.1	32.7	0.3	24
27	33.1	33.3	33.5	33.8	33.4	33.4	33.8	33.6	33.1	33.1	33.1	33.1	33.0	33.2	33.1	32.8	32.9	32.7	32.7	32.9	33.1	33.5	33.5	33.9	33.9	32.7	33.2	0.3	24
28	34.2	34.4	34.7	35.0	35.0	35.1	35.5	35.3	34.7	33.5	33.4	33.2	33.0	33.0	32.9	32.9	32.9	32.8	32.7	32.9	32.9	33.1	33.1	33.0	35.5	32.7	33.7	1.0	24
29	33.0	33.3	34.0	34.1	34.3	34.6	34.9	34.6	34.3	33.9	34.0	34.0	33.5	33.3	33.1	33.2	33.2	33.0	32.7	32.8	32.8	32.9	33.2	33.5	34.9	32.7	33.6	0.7	24
30	33.8	34.1	34.1	33.8	33.8	34.0	34.5	35.0	34.3	33.7	33.3	33.2	33.2	33.3	33.4	33.3	33.3	33.5	33.4	33.6	33.9	34.1	34.3	34.1	35.0	33.2	33.8	0.5	24
31	34.0	33.7	33.7	33.5	33.7	33.8	33.9	34.2	34.1	33.9	33.7	33.9	33.8	33.8	34.0	34.2	34.0	34.0	33.9	33.9	33.9	34.0	34.0	34.0	34.2	33.5	33.9	0.2	24
最大値	42.0	39.2	41.3	41.6	48.3	51.5	46.6	44.6	49.1	66.5	61.8	61.7	64.0	51.3	51.8	47.1	48.4	41.6	35.9	37.7	41.1	51.4	54.8	47.9	66.5		43.3		
最小値	32.5	32.4	32.5	32.4	32.5	32.5	32.8	33.0	33.0	32.8	32.7	32.5	32.5	32.4	32.2	32.0	31.9	31.8	31.9	31.9	32.1	32.1	32.3	32.4		31.8	32.7		
平均値	33.9	34.0	34.3	34.3	34.7	35.1	35.2	35.2	35.1	35.0	34.9	35.1	35.9	34.8	34.7	34.5	34.5	33.8	33.2	33.4	33.7	34.1	34.4	34.4			34.5		
標準偏差	1.8	1.3	1.9	1.8	3.1	3.8	2.8	2.5	3.2	5.9	5.3	5.3	6.7	4.4	4.3	3.3	3.5	2.2	1.0	1.4	1.9	3.6	4.3	3.5				3.6	
測定時間	31	31	31	31	31	31	31	31	31	31	31	31	31	31	31	31	31	31	31	31	31	31	31	31					744

有効測定日数	測定時間	欠測時間数	測定値合計	1時間値の最大値	1時間値の最小値	平均値	日平均値の最大値	日平均値の最小値	*：有効測定日非対象値	局番/項目ｺｰﾄﾞ*
31	744	0	25664.8	66.5	31.8	34.5	43.3	32.7	***:欠測	01002/01

測定値ランク	0|5	6|10	11|15	16|20	21|25	26|30	31|35	36|40	41|45	46|50	51|55	56|60	61|65	66|70	71|75	76|80	81|85	86|90	91|95	96|100	101以上	TOTAL
時間数	0	0	0	0	0	0	655	51	22	6	6	0	3	1	0	0	0	0	0	0	0	744
出現割合(%)	0	0	0	0	0	0	88.038	6.855	2.957	0.806	0.806	0	0.403	0.134	0	0	0	0	0	0	0	100

吉坂 放射線測定所　　2024年08月　　単位：nGy／h

時刻／日	1	2	3	4	5	6	7	8	9	10	11	12	13	14	15	16	17	18	19	20	21	22	23	24	最大値	最小値	平均値	標準偏差	測定時間
1	34.3	34.1	34.0	34.3	34.8	34.8	34.7	34.6	34.6	34.5	34.3	34.2	34.1	33.8	33.7	33.6	33.8	33.5	33.3	33.4	33.6	33.8	33.8	34.1	34.8	33.3	34.1	0.5	24
2	34.1	34.1	34.3	34.5	34.8	35.1	35.8	36.2	36.2	***	***	***	34.8	34.3	33.8	33.8	33.7	33.5	33.4	33.7	33.8	33.9	34.0	34.3	36.2	33.4	34.4	0.8	21
3	34.9	34.8	35.3	35.4	35.9	36.1	36.4	36.3	36.2	36.1	35.8	35.3	35.1	34.6	34.3	34.3	34.3	34.0	33.7	33.9	34.3	34.5	34.5	34.6	36.4	33.7	35.0	0.8	24
4	34.9	35.1	35.0	35.3	35.7	36.0	36.6	36.3	36.8	36.8	37.0	35.9	35.3	34.5	36.1	36.5	35.3	34.5	34.2	34.1	34.2	34.4	34.8	34.9	37.0	34.1	35.4	0.9	24
5	35.1	35.5	35.3	35.6	36.0	36.0	36.5	36.3	35.9	34.7	34.3	34.3	34.1	33.9	34.1	33.9	33.9	33.7	33.9	34.0	34.1	34.3	34.3	34.5	36.5	33.7	34.8	0.9	24
6	34.9	34.8	35.1	35.1	35.3	35.5	35.9	36.3	35.5	35.2	35.0	34.3	34.2	34.1	34.0	34.1	34.1	34.0	34.0	33.7	34.0	34.3	34.2	34.4	36.3	33.7	34.7	0.7	24
7	34.4	34.6	34.9	34.7	34.5	34.3	34.5	35.0	34.7	34.2	34.3	34.1	34.1	34.1	34.0	33.9	34.0	33.8	33.6	33.8	33.7	33.8	33.8	33.7	35.0	33.6	34.2	0.4	24
8	33.8	34.0	34.2	34.5	34.8	35.0	35.0	35.2	35.0	34.7	34.1	34.0	34.1	34.1	34.1	33.9	34.0	33.9	33.7	33.9	33.7	34.1	34.1	34.3	35.2	33.7	34.3	0.4	24
9	34.5	34.7	34.9	35.1	35.3	35.4	35.8	35.5	35.1	34.8	34.5	34.3	34.4	34.4	34.5	34.4	34.3	34.0	34.1	34.2	34.2	34.2	34.3	34.2	35.8	34.0	34.6	0.5	24
10	34.6	34.7	35.1	35.3	35.4	35.5	35.6	36.0	35.7	35.2	35.0	35.1	34.9	34.6	34.6	34.8	34.6	34.6	34.6	34.7	34.6	34.6	34.7	34.8	36.0	34.6	35.0	0.4	24
11	34.7	34.7	35.0	35.3	35.1	35.3	35.5	35.8	35.6	34.9	34.7	34.5	34.4	35.1	35.1	34.4	34.2	34.2	34.2	34.2	34.2	34.2	34.5	34.7	35.8	34.2	34.8	0.5	24
12	35.2	35.4	35.9	38.1	37.3	37.0	35.6	34.9	34.6	34.3	34.1	34.2	34.5	34.5	34.1	34.2	34.2	34.2	34.0	34.0	34.3	34.6	35.0	35.5	38.1	34.0	35.0	1.1	24
13	35.7	36.1	36.3	36.4	36.0	36.1	36.5	36.1	35.7	34.9	34.7	34.5	34.5	34.4	34.3	34.1	34.2	34.2	34.0	34.0	33.9	34.4	34.9	34.9	36.5	33.9	35.0	0.9	24
14	35.0	34.9	35.1	35.2	35.1	35.4	35.9	36.1	35.8	35.1	34.6	34.6	34.5	34.7	34.7	34.4	34.4	34.2	34.0	34.3	34.4	34.7	35.2	35.5	36.1	34.0	34.9	0.6	24
15	35.5	35.7	36.1	36.3	36.6	37.0	37.2	36.7	36.2	35.0	34.7	34.3	34.2	34.2	34.4	34.4	34.4	34.3	33.9	33.9	33.8	33.9	34.4	34.5	37.2	33.8	35.1	1.1	24
16	34.6	34.9	34.9	34.9	34.3	34.0	34.6	35.9	36.2	35.8	36.8	36.3	36.0	36.3	35.2	35.7	34.6	35.0	36.2	38.0	39.8	37.6	35.7	36.3	39.8	34.0	35.8	1.3	24
17	35.9	36.6	36.8	38.8	39.2	36.5	34.5	34.4	34.6	34.1	34.9	35.1	35.6	34.6	33.8	33.6	33.6	33.5	33.7	33.5	33.7	33.9	34.4	34.2	39.2	33.5	35.0	1.6	24
18	34.5	34.9	35.0	35.6	35.8	35.8	35.8	35.6	34.8	34.8	34.3	33.7	33.6	33.7	33.6	33.6	33.7	33.6	33.5	33.5	33.7	33.8	33.9	34.1	35.8	33.5	34.4	0.8	24
19	34.6	35.0	35.4	36.1	36.5	36.5	36.9	36.8	37.1	36.1	35.3	35.6	35.3	34.6	34.0	34.0	34.3	34.7	34.4	34.0	33.8	33.8	33.8	34.2	37.1	33.8	35.1	1.1	24
20	35.3	34.8	34.6	34.6	34.7	34.5	34.3	34.8	34.5	34.1	34.3	34.4	34.4	34.2	34.1	34.0	34.1	33.8	34.1	34.3	34.4	34.6	35.0	35.2	35.3	33.8	34.5	0.4	24
21	35.9	36.5	36.9	37.0	36.8	36.7	36.7	36.3	36.4	36.1	35.4	34.9	34.3	34.2	34.2	33.8	33.9	33.9	33.7	34.0	34.4	34.5	34.8	34.8	37.0	33.7	35.3	1.2	24
22	35.1	35.4	35.6	36.0	36.5	37.1	37.4	37.9	38.0	36.4	35.2	35.4	35.1	34.9	34.9	35.0	34.7	34.4	34.1	34.5	34.8	35.3	34.9	34.5	38.0	34.1	35.5	1.1	24
23	34.3	34.3	34.1	34.0	34.2	34.1	34.5	34.8	34.6	34.5	34.6	34.7	34.6	34.3	34.4	34.3	34.2	34.1	33.8	34.1	34.5	34.8	34.9	34.9	34.9	33.8	34.4	0.3	24
24	34.9	34.8	35.0	34.7	34.6	34.6	34.6	35.1	35.2	34.7	34.8	34.8	34.6	34.7	34.4	34.2	34.2	35.2	35.2	35.1	35.2	35.5	35.8	36.1	36.1	34.2	34.9	0.5	24
25	36.4	36.7	36.9	37.0	37.2	37.1	37.4	37.6	36.8	35.3	35.2	34.8	35.1	34.6	35.6	35.7	41.4	44.1	40.5	36.4	35.2	35.2	35.3	35.4	44.1	34.6	36.8	2.3	24
26	35.3	35.5	35.6	35.8	35.9	35.9	36.3	36.5	36.4	36.0	35.0	34.7	34.5	34.4	34.4	34.3	34.1	34.0	33.8	34.0	33.9	34.1	34.0	34.2	36.5	33.8	34.9	0.9	24
27	34.2	34.6	34.7	34.3	34.1	34.1	34.2	34.1	34.2	34.5	34.4	34.5	34.5	34.5	34.5	34.5	34.3	34.1	34.2	34.4	34.9	34.9	35.2	35.7	35.7	34.1	34.5	0.4	24
28	35.7	35.8	34.0	33.9	34.2	34.4	34.7	35.1	35.2	35.7	36.2	35.7	35.0	34.7	34.4	34.4	34.3	34.2	34.2	34.3	34.4	34.6	34.7	34.8	36.2	33.9	34.8	0.6	24
29	35.2	35.0	35.8	35.9	36.3	36.4	36.7	36.8	36.6	35.5	35.3	35.2	34.8	34.3	34.3	34.5	35.0	34.9	34.7	35.1	35.6	36.4	40.6	41.8	41.8	34.3	35.9	1.8	24
30	38.3	36.8	36.2	36.1	36.1	36.1	35.6	35.8	35.8	35.1	34.9	34.7	34.7	34.7	34.5	34.4	34.4	34.4	34.6	34.5	34.5	34.6	34.7	34.5	38.3	34.4	35.2	1.0	24
31	35.9	35.4	35.6	36.2	36.8	39.9	44.6	44.9	46.5	42.8	36.9	34.7	33.9	33.7	33.6	33.8	33.7	33.7	33.9	34.8	34.0	36.3	34.6	34.1	46.5	33.6	36.7	4.0	24
最大値	38.3	36.8	36.9	38.8	39.2	39.9	44.6	44.9	46.5	42.8	37.0	36.3	36.0	36.3	36.1	36.5	41.4	44.1	40.5	38.0	39.8	37.6	40.6	41.8	46.5		36.8		
最小値	33.8	34.0	34.0	33.9	34.1	34.0	34.2	34.1	34.2	34.1	34.1	33.7	33.6	33.7	33.6	33.6	33.6	33.5	33.3	33.4	33.6	33.8	33.8	33.7		33.3	34.1		
平均値	35.1	35.2	35.3	35.6	35.7	35.7	36.0	36.1	36.0	35.4	35.0	34.8	34.6	34.4	34.4	34.3	34.4	34.5	34.3	34.3	34.4	34.6	34.8	35.0			35.0		
標準偏差	0.8	0.8	0.8	1.1	1.1	1.2	1.9	1.9	2.1	1.6	0.8	0.6	0.5	0.5	0.6	0.6	1.3	1.8	1.3	0.9	1.1	0.9	1.2	1.4				1.3	
測定時間	31	31	31	31	31	31	31	31	31	30	30	30	31	31	31	31	31	31	31	31	31	31	31	31					741

有効測定日数	測定時間	欠測時間数	測定値合計	1時間値の最大値	1時間値の最小値	平均値	日平均値の最大値	日平均値の最小値	*：有効測定日非対象値	局番/項目ｺｰﾄﾞ*
31	741	3	25934.4	46.5	33.3	35.0	36.8	34.1	***:欠測	01002/01

測定値ランク	0|5	6|10	11|15	16|20	21|25	26|30	31|35	36|40	41|45	46|50	51|55	56|60	61|65	66|70	71|75	76|80	81|85	86|90	91|95	96|100	101|以上	TOTAL
時間数	0	0	0	0	0	0	626	108	6	1	0	0	0	0	0	0	0	0	0	0	0	741
出現割合(%)	0	0	0	0	0	0	84.480	14.575	0.810	0.135	0	0	0	0	0	0	0	0	0	0	0	100

吉坂 放射線測定所　　2024年09月　　単位：nGy／h

時刻／日	1	2	3	4	5	6	7	8	9	10	11	12	13	14	15	16	17	18	19	20	21	22	23	24	最大値	最小値	平均値	標準偏差	測定時間
1	36.3	34.4	33.7	33.5	36.1	37.7	35.6	34.0	33.8	34.0	33.8	34.0	34.0	34.1	34.2	34.1	34.0	34.1	38.5	41.3	38.0	37.4	38.4	43.8	43.8	33.5	35.8	2.7	24
2	44.7	40.6	37.4	35.6	35.6	35.4	35.2	35.3	37.4	35.5	35.0	35.1	35.4	35.1	40.6	40.6	36.0	34.8	34.3	34.1	34.1	34.2	34.4	34.6	44.7	34.1	36.3	2.7	24
3	35.4	36.1	36.0	38.6	38.2	35.6	34.8	35.3	35.7	34.5	33.8	33.7	33.7	33.9	34.0	33.9	33.9	33.8	33.9	34.1	34.3	35.0	35.5	34.8	38.6	33.7	34.9	1.3	24
4	34.9	35.1	35.8	36.6	36.4	37.7	37.8	36.3	35.5	35.3	34.7	34.3	34.2	34.4	34.5	34.4	34.2	34.0	34.2	34.2	34.6	34.7	34.5	34.9	37.8	34.0	35.1	1.1	24
5	35.2	35.5	35.8	36.2	36.7	36.6	36.6	36.5	36.7	36.2	35.7	35.5	35.2	35.0	35.2	35.3	35.3	35.1	34.9	35.0	35.1	35.0	35.4	35.7	36.7	34.9	35.6	0.6	24
6	36.0	36.3	36.4	36.9	37.3	37.5	37.7	37.5	37.4	36.6	35.6	35.2	35.3	35.0	34.7	34.7	34.7	34.8	34.8	34.7	34.9	35.0	35.0	35.7	37.7	34.7	35.8	1.1	24
7	35.7	36.2	36.3	36.6	37.0	37.0	37.6	38.0	38.3	37.7	36.8	36.2	36.0	35.4	35.3	35.5	35.1	35.1	35.1	35.2	35.2	35.3	35.4	35.4	38.3	35.1	36.1	1.0	24
8	35.4	35.4	35.9	36.4	36.7	36.9	37.1	36.9	36.6	35.9	35.3	35.3	34.7	34.6	34.7	34.8	34.6	34.4	34.2	34.5	34.7	34.7	34.8	35.1	37.1	34.2	35.4	0.9	24
9	35.5	35.8	35.9	36.3	36.2	35.9	35.9	36.0	36.0	35.3	34.9	34.8	35.0	34.8	34.8	35.0	34.9	34.8	34.7	34.6	34.7	34.8	35.0	35.1	36.3	34.6	35.3	0.6	24
10	35.4	35.6	35.9	36.2	36.2	36.4	36.7	36.4	35.9	34.8	34.5	34.4	34.3	34.5	34.5	34.5	34.6	34.2	34.5	34.6	34.2	34.1	34.3	34.4	36.7	34.1	35.1	0.9	24
11	34.7	34.9	35.0	35.2	34.8	34.8	35.3	35.8	35.4	34.9	34.9	34.9	34.9	34.9	34.8	34.4	34.4	34.2	34.3	34.4	34.7	34.9	34.9	35.2	35.8	34.2	34.9	0.4	24
12	35.6	35.8	36.2	36.6	36.6	37.2	37.5	37.8	37.9	37.6	36.5	35.9	35.4	35.0	34.9	34.7	34.6	34.5	34.4	34.4	34.4	34.9	35.2	35.1	37.9	34.4	35.8	1.2	24
13	35.7	35.8	36.1	36.3	36.5	36.8	37.3	37.3	37.6	37.4	37.0	36.6	35.9	35.7	36.2	35.5	35.3	35.4	35.1	35.3	35.4	35.4	35.7	35.8	37.6	35.1	36.1	0.8	24
14	36.2	36.5	36.6	37.2	37.6	37.8	37.9	37.8	37.2	36.2	35.4	35.1	34.9	34.9	35.0	34.8	34.8	34.8	34.9	35.0	35.3	35.3	35.2	35.1	37.9	34.8	35.9	1.1	24
15	35.1	35.6	35.5	35.4	35.4	35.6	35.4	35.7	36.0	35.3	35.0	35.1	35.0	34.8	34.8	34.8	34.7	34.8	34.9	34.9	35.1	35.2	35.1	35.2	36.0	34.7	35.2	0.3	24
16	35.4	35.7	35.9	36.0	36.4	36.9	37.6	37.2	36.7	35.2	34.9	34.9	34.7	34.9	34.7	34.7	34.8	34.5	34.3	34.5	34.7	35.2	35.3	35.6	37.6	34.3	35.4	0.9	24
17	35.8	36.2	36.2	36.4	36.5	36.7	36.9	37.4	37.6	36.6	35.6	35.3	35.5	35.4	35.2	35.1	35.0	35.1	34.9	35.1	35.2	35.2	35.7	35.9	37.6	34.9	35.8	0.8	24
18	35.8	36.2	36.3	36.3	36.4	36.7	36.6	36.5	36.4	35.7	35.5	35.6	35.4	35.3	35.3	35.2	35.0	35.0	34.9	35.1	35.4	35.7	35.7	36.2	36.7	34.9	35.8	0.6	24
19	36.1	35.8	35.8	35.6	35.7	35.8	36.2	36.4	36.2	35.9	35.3	35.5	35.1	35.2	35.1	35.1	35.1	35.2	35.3	35.5	35.8	36.0	36.2	36.6	36.6	35.1	35.7	0.5	24
20	36.8	36.3	35.3	34.6	34.6	34.8	35.0	35.3	35.3	35.1	35.0	35.0	34.8	35.0	35.0	34.6	34.4	34.3	34.6	34.8	34.5	34.7	34.4	34.5	36.8	34.3	34.9	0.6	24
21	34.5	34.5	34.5	34.4	34.3	34.5	34.4	34.3	34.4	34.5	34.2	34.3	34.5	34.5	34.5	34.5	34.5	34.7	34.8	34.9	34.9	34.6	34.3	34.4	34.9	34.2	34.5	0.2	24
22	34.3	34.3	34.2	34.3	35.2	35.2	35.1	45.1	50.2	55.6	50.5	43.7	39.6	40.7	40.8	36.0	34.0	33.5	33.2	33.2	33.1	33.2	33.1	33.2	55.6	33.1	38.0	6.5	24
23	34.0	33.4	33.3	33.1	33.3	33.2	34.8	34.1	33.9	35.6	36.4	39.9	36.4	34.3	33.8	33.6	33.4	33.5	33.3	33.4	33.4	33.2	33.3	33.3	39.9	33.1	34.2	1.5	24
24	33.3	33.4	33.5	33.6	33.7	34.0	34.3	34.5	34.5	34.5	34.4	34.3	34.0	34.0	34.1	34.1	34.0	34.0	34.0	34.2	34.2	34.2	34.5	34.4	34.5	33.3	34.1	0.3	24
25	34.5	34.4	34.6	34.6	34.9	35.5	35.3	35.3	35.1	35.1	34.9	34.8	34.2	34.1	33.9	33.9	33.7	34.0	34.2	34.1	34.2	34.5	34.5	34.7	35.5	33.7	34.5	0.5	24
26	35.1	35.1	35.3	35.6	36.2	36.2	36.7	36.7	35.8	34.4	34.0	34.3	34.4	34.7	34.4	34.3	34.2	33.9	34.0	33.9	34.0	34.2	34.2	34.2	36.7	33.9	34.8	0.9	24
27	34.5	34.8	34.9	35.2	35.5	35.4	35.6	35.6	35.5	35.4	35.0	35.0	34.9	34.7	35.2	34.4	33.7	34.0	34.1	34.6	34.2	33.9	34.1	34.1	35.6	33.7	34.8	0.6	24
28	34.1	34.0	34.3	34.0	34.0	33.9	33.8	33.7	33.7	33.7	33.6	33.6	33.8	33.8	33.9	34.0	34.1	34.4	33.8	33.9	33.9	34.4	34.5	34.0	34.5	33.6	33.9	0.2	24
29	33.8	34.1	36.7	37.7	37.7	36.1	36.3	38.0	36.2	34.6	33.8	33.8	34.0	33.8	33.8	33.8	33.8	33.9	34.1	34.2	34.3	34.2	34.3	34.2	38.0	33.8	34.9	1.4	24
30	34.3	34.3	34.8	34.5	34.5	34.7	34.7	35.3	35.2	34.7	34.7	34.4	34.1	34.1	33.9	34.0	34.2	34.2	34.1	34.3	34.5	34.6	34.7	35.0	35.3	33.9	34.5	0.4	24
最大値	44.7	40.6	37.4	38.6	38.2	37.8	37.9	45.1	50.2	55.6	50.5	43.7	39.6	40.7	40.8	40.6	36.0	35.4	38.5	41.3	38.0	37.4	38.4	43.8	55.6		38.0		
最小値	33.3	33.4	33.3	33.1	33.3	33.2	33.8	33.7	33.7	33.7	33.6	33.6	33.7	33.8	33.8	33.6	33.4	33.5	33.2	33.2	33.1	33.2	33.1	33.2		33.1	33.9		
平均値	35.5	35.4	35.5	35.7	35.9	36.0	36.1	36.4	36.5	36.1	35.5	35.4	35.0	34.9	35.1	34.8	34.5	34.4	34.5	34.7	34.7	34.8	34.9	35.2			35.3		
標準偏差	1.9	1.3	1.0	1.3	1.2	1.2	1.2	2.1	2.9	3.8	2.9	2.0	1.1	1.2	1.6	1.2	0.6	0.5	0.9	1.3	0.9	0.8	1.0	1.8				1.8	
測定時間	30	30	30	30	30	30	30	30	30	30	30	30	30	30	30	30	30	30	30	30	30	30	30	30					720

有効測定日数	測定時間	欠測時間数	測定値合計	1時間値の最大値	1時間値の最小値	平均値	日平均値の最大値	日平均値の最小値	*：有効測定日非対象値	局番/項目ｺｰﾄﾞ*
30	720	0	25420.0	55.6	33.1	35.3	38.0	33.9	***:欠測	01002/01

測定値ランク	0|5	6|10	11|15	16|20	21|25	26|30	31|35	36|40	41|45	46|50	51|55	56|60	61|65	66|70	71|75	76|80	81|85	86|90	91|95	96|100	101|以上	TOTAL
時間数	0	0	0	0	0	0	568	144	5	2	1	0	0	0	0	0	0	0	0	0	0	720
出現割合(%)	0	0	0	0	0	0	78.889	20.000	0.694	0.278	0.139	0	0	0	0	0	0	0	0	0	0	100

倉梯 放射線測定所　　2024年07月　　単位：nGy／h

時刻／日	1	2	3	4	5	6	7	8	9	10	11	12	13	14	15	16	17	18	19	20	21	22	23	24	最大値	最小値	平均値	標準偏差	測定時間
1	32.8	35.7	40.5	36.6	33.1	32.8	36.1	38.2	47.4	61.1	58.2	59.1	61.0	48.7	50.8	45.8	53.1	43.0	34.8	36.8	39.1	35.7	33.4	33.1	61.1	32.8	42.8	9.8	24
2	33.3	33.5	34.0	34.3	34.9	35.8	36.4	36.5	36.8	37.1	36.3	35.8	43.1	43.3	39.9	43.9	37.9	34.1	34.5	35.2	33.5	33.3	33.6	34.0	43.9	33.3	36.3	3.2	24
3	34.5	34.8	34.9	35.0	35.1	35.5	35.4	34.9	33.8	33.4	32.9	32.7	32.3	32.3	32.4	32.6	32.5	32.4	32.5	32.5	32.4	32.3	32.2	32.4	35.5	32.2	33.4	1.2	24
4	32.3	32.5	32.8	33.4	34.0	34.8	35.2	34.4	33.5	33.5	33.4	36.3	39.4	34.7	32.9	32.5	32.1	32.1	32.1	32.2	32.2	32.7	33.1	33.7	39.4	32.1	33.6	1.7	24
5	34.0	34.1	34.7	35.2	35.4	35.9	36.0	34.8	33.6	33.2	33.0	33.1	32.8	32.9	33.0	32.9	32.9	32.4	32.5	32.9	32.7	32.4	32.5	32.8	36.0	32.4	33.6	1.1	24
6	33.1	33.3	33.6	34.0	34.0	34.6	34.9	35.0	35.2	35.0	34.7	34.7	34.5	34.1	33.6	33.3	33.0	33.0	32.7	32.9	33.3	33.6	34.3	34.3	35.2	32.7	33.9	0.8	24
7	33.5	32.9	32.9	33.4	33.5	34.0	33.5	33.2	33.3	33.2	33.3	33.2	33.3	33.5	33.5	33.4	33.3	33.0	32.8	33.0	33.2	33.1	33.2	33.5	34.0	32.8	33.3	0.3	24
8	34.0	34.4	34.5	34.4	34.9	35.1	35.4	35.3	33.9	33.8	33.9	33.8	33.4	33.5	33.5	33.4	33.4	33.3	33.1	33.2	33.6	33.9	34.2	34.6	35.4	33.1	34.0	0.7	24
9	35.0	34.5	34.5	33.3	33.3	33.2	33.2	33.3	33.4	33.5	41.4	39.0	38.8	37.4	42.1	41.1	37.4	34.5	33.9	33.4	33.5	33.8	33.9	34.5	42.1	33.2	35.5	2.9	24
10	34.6	34.7	35.0	35.1	35.6	35.7	35.8	35.4	35.6	35.9	35.8	35.1	33.7	33.2	32.7	33.6	33.5	34.4	33.6	33.1	35.2	48.9	52.8	43.6	52.8	32.7	36.4	5.0	24
11	37.7	39.3	42.2	41.5	46.5	50.2	41.5	35.0	35.3	37.8	43.0	40.0	35.3	32.8	32.2	32.3	32.3	32.3	32.3	32.4	39.2	44.3	45.5	41.1	50.2	32.2	38.4	5.3	24
12	39.1	39.8	37.4	39.3	41.6	43.4	52.3	47.4	42.8	37.4	33.5	32.4	32.0	31.9	31.9	31.7	31.7	32.2	31.8	31.8	32.0	31.9	32.0	32.2	52.3	31.7	36.2	5.8	24
13	32.4	32.6	32.9	32.9	32.9	32.9	32.9	33.2	33.4	33.9	34.0	33.8	33.0	32.8	33.3	38.5	36.2	34.2	33.7	34.0	34.3	34.4	34.8	34.8	38.5	32.4	33.8	1.3	24
14	35.2	34.9	35.5	35.2	41.7	40.0	36.5	35.3	35.9	35.8	35.2	35.7	42.1	40.3	35.8	33.9	33.7	34.1	34.2	34.0	34.7	34.5	34.5	41.0	42.1	33.7	36.2	2.6	24
15	37.8	33.9	32.9	33.0	33.1	34.1	35.8	35.7	34.6	34.2	34.6	33.9	33.7	33.7	34.0	34.4	34.1	32.8	32.9	34.5	33.6	33.1	32.9	33.3	37.8	32.8	34.0	1.1	24
16	33.4	33.6	33.9	34.4	34.6	34.4	34.3	34.5	34.3	33.4	33.1	32.8	32.8	33.1	32.9	34.1	48.6	39.7	34.4	33.2	33.5	33.4	33.6	33.6	48.6	32.8	34.6	3.3	24
17	34.0	34.3	34.6	34.9	35.9	37.2	35.8	35.7	35.1	34.5	34.2	33.5	33.2	33.3	33.2	32.5	33.7	33.2	32.8	32.9	32.9	33.2	33.9	34.0	37.2	32.5	34.1	1.2	24
18	34.4	34.5	34.7	34.9	35.0	35.1	34.9	35.1	33.5	33.4	33.4	33.2	32.8	32.5	32.6	32.3	32.2	32.0	32.0	32.0	32.2	32.1	32.2	32.1	35.1	32.0	33.3	1.2	24
19	32.1	32.2	32.2	32.2	32.0	32.1	32.4	32.3	32.5	32.5	32.9	32.8	32.6	32.7	32.5	32.5	32.4	32.3	32.5	32.5	32.8	33.2	33.6	32.9	33.6	32.0	32.5	0.4	24
20	32.6	32.5	32.6	32.6	32.6	32.6	32.6	32.9	33.0	33.0	33.1	32.9	32.7	39.5	48.7	39.5	34.6	32.9	32.7	33.0	33.2	33.8	34.0	34.6	48.7	32.5	34.3	3.6	24
21	35.1	35.4	35.7	35.5	35.6	35.5	35.5	35.3	33.3	33.4	33.0	32.8	32.8	32.8	32.8	32.9	35.3	34.4	33.8	37.3	44.7	36.7	33.6	32.8	44.7	32.8	34.8	2.5	24
22	32.7	33.1	33.5	33.9	34.1	34.1	34.1	34.4	34.6	34.6	34.1	33.7	33.1	32.8	32.5	32.0	32.9	38.9	35.4	33.5	33.0	33.3	33.5	33.8	38.9	32.0	33.8	1.3	24
23	33.9	34.3	34.1	33.9	33.7	33.9	34.0	33.6	32.8	33.2	33.1	33.0	33.0	32.9	33.0	32.7	32.9	32.8	32.5	32.8	33.3	33.3	33.7	33.9	34.3	32.5	33.3	0.5	24
24	33.6	32.8	32.9	33.1	33.6	34.0	35.3	38.8	34.8	32.9	32.6	32.3	32.7	32.8	32.9	38.7	39.7	34.2	32.6	32.4	32.7	33.1	33.2	33.6	39.7	32.3	34.0	2.1	24
25	34.0	34.3	34.2	34.3	34.2	34.1	34.4	34.7	33.2	32.8	32.6	32.4	32.4	32.7	32.9	34.1	33.7	33.1	33.3	33.1	33.4	33.8	33.0	32.2	34.7	32.2	33.5	0.7	24
26	32.0	31.8	32.1	32.5	32.6	32.4	32.5	32.3	32.5	32.7	32.3	32.1	32.0	32.2	32.2	32.2	32.0	31.7	31.9	31.9	32.1	32.0	32.2	32.3	32.7	31.7	32.2	0.3	24
27	32.4	32.4	32.4	32.8	33.0	33.2	32.8	32.6	32.7	33.0	32.9	32.8	32.8	32.9	32.9	32.6	32.6	32.3	32.3	32.6	33.0	33.2	33.7	34.0	34.0	32.3	32.8	0.4	24
28	34.6	34.9	35.2	35.4	35.6	35.7	35.7	35.5	34.3	33.4	33.1	32.9	32.6	32.7	32.7	32.6	32.5	32.2	32.1	32.6	32.8	33.1	33.0	33.0	35.7	32.1	33.7	1.3	24
29	33.3	33.6	33.8	33.9	34.2	34.1	34.0	34.2	34.2	33.9	34.0	33.9	33.5	33.2	33.0	32.8	32.7	32.2	32.1	32.2	32.4	32.9	33.0	33.2	34.2	32.1	33.3	0.7	24
30	33.4	33.4	33.6	33.6	33.9	34.1	34.3	34.0	33.7	33.7	33.2	33.1	32.9	32.9	32.9	32.9	33.0	33.0	33.2	33.4	33.8	34.0	33.5	33.8	34.3	32.9	33.5	0.4	24
31	33.9	33.5	33.6	33.8	33.7	33.7	33.6	33.5	33.5	33.8	33.8	33.9	33.7	33.7	33.8	33.9	33.9	33.7	33.8	33.9	34.4	34.5	34.8	34.7	34.8	33.5	33.9	0.4	24
最大値	39.1	39.8	42.2	41.5	46.5	50.2	52.3	47.4	47.4	61.1	58.2	59.1	61.0	48.7	50.8	45.8	53.1	43.0	35.4	37.3	44.7	48.9	52.8	43.6	61.1		42.8		
最小値	32.0	31.8	32.1	32.2	32.0	32.1	32.4	32.3	32.5	32.5	32.3	32.1	32.0	31.9	31.9	31.7	31.7	31.7	31.8	31.8	32.0	31.9	32.0	32.1		31.7	32.2		
平均値	34.0	34.1	34.4	34.5	35.0	35.3	35.4	35.1	34.7	34.9	35.0	34.7	35.0	34.5	34.6	34.6	34.8	33.7	33.1	33.3	34.0	34.3	34.4	34.3			34.5		
標準偏差	1.7	1.8	2.2	1.9	3.0	3.5	3.6	2.7	3.0	5.1	4.9	4.9	5.6	3.7	4.6	3.6	4.7	2.5	0.9	1.3	2.6	3.5	4.1	2.7				3.5	
測定時間	31	31	31	31	31	31	31	31	31	31	31	31	31	31	31	31	31	31	31	31	31	31	31	31					744

有効測定日数	測定時間	欠測時間数	測定値合計	1時間値の最大値	1時間値の最小値	平均値	日平均値の最大値	日平均値の最小値	*：有効測定日非対象値	局番/項目ｺｰﾄﾞ
31	744	0	25656.0	61.1	31.7	34.5	42.8	32.2	***:欠測	01003/01

測定値ランク	0|5	6|10	11|15	16|20	21|25	26|30	31|35	36|40	41|45	46|50	51|55	56|60	61|65	66|70	71|75	76|80	81|85	86|90	91|95	96|100	101|以上	TOTAL
時間数	0	0	0	0	0	0	660	45	23	9	3	2	2	0	0	0	0	0	0	0	0	744
出現割合(%)	0	0	0	0	0	0	88.710	6.048	3.091	1.210	0.403	0.269	0.269	0	0	0	0	0	0	0	0	100

倉梯 放射線測定所　　2024年08月　　単位：nGy／h

時刻／日	1	2	3	4	5	6	7	8	9	10	11	12	13	14	15	16	17	18	19	20	21	22	23	24	最大値	最小値	平均値	標準偏差	測定時間
1	34.7	34.7	34.8	34.9	35.4	35.3	35.3	35.0	34.3	33.9	34.0	33.9	33.9	33.7	33.5	33.5	33.5	33.2	33.0	33.2	33.7	33.8	34.1	34.1	35.4	33.0	34.1	0.7	24
2	34.4	34.5	34.4	35.1	35.1	35.3	35.2	35.8	35.8	35.8	35.2	34.7	34.7	34.0	33.4	33.2	33.1	32.9	32.9	33.0	33.3	33.6	33.9	34.4	35.8	32.9	34.3	1.0	24
3	34.7	34.9	35.0	35.3	35.4	35.6	35.8	35.7	36.3	36.4	35.3	33.9	33.9	34.3	34.1	33.8	33.4	33.1	33.0	33.0	33.6	34.0	34.2	34.3	36.4	33.0	34.5	1.0	24
4	34.6	34.8	34.9	35.0	35.2	35.2	35.5	35.9	36.2	36.3	39.0	36.2	34.9	34.1	34.2	34.0	33.9	33.6	33.5	33.8	33.9	34.1	34.4	34.6	39.0	33.5	34.9	1.2	24
5	34.8	34.9	34.9	35.1	35.1	35.6	36.0	36.5	35.7	34.6	34.1	33.9	33.8	33.6	33.5	33.3	33.3	33.2	33.2	33.2	33.6	34.0	33.9	34.2	36.5	33.2	34.3	1.0	24
6	34.4	34.6	34.9	35.1	35.4	35.7	35.5	35.4	35.3	34.8	34.5	34.2	33.9	33.5	33.3	33.3	33.4	33.4	33.3	33.1	33.6	33.8	33.9	34.0	35.7	33.1	34.3	0.8	24
7	33.9	33.8	34.1	34.3	34.1	34.0	33.9	33.8	34.0	33.6	33.5	33.5	33.5	33.4	33.3	33.1	33.0	33.2	33.0	33.1	33.0	33.2	33.5	33.5	34.3	33.0	33.6	0.4	24
8	33.5	33.7	33.9	34.0	34.3	34.3	34.7	34.6	34.3	34.0	33.4	33.3	33.4	33.5	33.6	33.5	33.3	32.9	33.0	33.0	33.4	33.7	33.9	33.9	34.7	32.9	33.7	0.5	24
9	34.1	34.4	34.5	34.8	34.8	35.0	35.1	34.8	34.1	34.2	34.0	33.6	33.7	33.7	33.6	33.5	33.2	33.1	33.3	33.4	33.4	33.8	33.9	34.3	35.1	33.1	34.0	0.6	24
10	34.1	34.1	34.5	34.5	34.6	34.8	34.8	34.9	35.1	35.3	34.0	34.0	33.8	33.9	34.0	33.8	33.7	33.7	33.6	33.8	33.8	34.0	34.4	34.6	35.3	33.6	34.3	0.5	24
11	34.6	34.7	34.5	34.5	34.9	34.6	34.8	34.7	34.3	34.0	33.6	33.7	33.9	33.8	33.6	33.5	33.2	33.2	33.2	33.3	33.3	33.6	33.9	34.0	34.9	33.2	34.0	0.6	24
12	34.2	34.4	34.7	34.9	35.2	35.0	34.9	34.5	33.7	33.6	33.4	33.4	33.4	33.5	33.5	33.3	33.4	33.3	33.2	33.2	33.4	33.7	34.4	34.5	35.2	33.2	33.9	0.7	24
13	34.3	34.7	35.0	35.5	35.7	36.1	36.2	35.5	34.8	34.4	34.2	33.9	33.8	33.7	33.4	33.1	33.4	33.3	33.1	33.2	33.2	33.6	33.8	34.0	36.2	33.1	34.2	1.0	24
14	34.3	34.3	35.0	35.0	35.0	35.6	36.0	35.5	34.7	34.3	33.9	33.8	33.7	34.0	33.7	33.3	33.4	33.3	33.3	33.4	33.4	33.6	34.1	34.1	36.0	33.3	34.2	0.8	24
15	34.5	34.5	34.8	35.2	35.3	35.4	35.7	35.4	34.9	34.0	33.8	33.7	33.5	33.6	33.6	33.8	33.6	33.7	33.4	33.3	33.3	33.4	33.5	33.9	35.7	33.3	34.2	0.8	24
16	34.3	34.7	34.7	35.0	34.8	34.1	34.0	33.6	34.4	34.2	34.3	35.1	34.4	37.1	36.6	35.2	35.8	35.5	34.2	34.5	35.9	35.8	36.1	37.3	37.3	33.6	35.1	1.0	24
17	44.1	39.1	40.0	36.9	36.3	35.3	33.7	33.4	33.3	33.4	36.8	35.4	33.9	33.1	32.9	32.9	32.6	33.0	33.1	33.4	33.6	33.7	33.9	33.9	44.1	32.6	34.9	2.8	24
18	34.0	34.1	34.1	34.3	34.6	34.4	34.6	35.5	34.5	33.7	33.6	33.2	33.2	33.0	33.2	32.8	32.7	32.9	32.8	32.8	33.2	33.6	34.0	34.1	35.5	32.7	33.7	0.7	24
19	34.3	34.7	34.8	35.3	35.8	36.2	36.4	36.5	36.9	35.4	34.6	35.3	34.3	33.4	33.1	33.1	33.7	33.9	33.4	33.1	33.2	33.2	33.3	33.4	36.9	33.1	34.5	1.2	24
20	34.2	34.0	34.0	34.6	34.3	34.3	34.5	34.2	33.5	33.5	33.6	33.6	33.7	35.0	34.2	33.6	33.4	33.4	33.3	34.0	34.6	35.0	35.3	35.8	35.8	33.3	34.1	0.7	24
21	36.1	35.7	35.2	35.4	35.6	35.5	35.8	35.8	35.8	35.4	34.3	34.3	33.8	33.5	33.3	33.3	33.0	33.1	33.4	33.9	34.2	34.4	34.5	34.7	36.1	33.0	34.6	1.0	24
22	34.8	35.2	35.5	36.0	36.5	36.4	37.2	37.5	37.1	35.0	34.9	35.0	34.3	34.1	33.9	33.8	33.6	33.4	33.6	33.5	33.7	33.8	33.7	33.5	37.5	33.4	34.8	1.3	24
23	33.5	33.5	33.4	33.3	33.1	33.3	33.3	33.4	33.6	33.9	33.9	33.8	33.8	33.4	33.6	33.5	33.3	33.0	33.0	33.3	34.0	34.1	34.4	34.6	34.6	33.0	33.6	0.4	24
24	34.3	34.0	34.3	34.2	34.3	34.4	34.7	35.0	34.3	33.9	34.3	34.1	34.0	33.7	33.5	33.3	33.4	33.9	34.2	34.1	34.5	34.6	34.9	35.3	35.3	33.3	34.2	0.5	24
25	35.3	35.7	36.2	36.2	36.6	36.8	36.9	37.2	35.8	34.4	34.3	34.2	34.8	34.6	34.6	37.3	43.0	42.3	40.2	36.2	34.8	34.8	35.1	35.0	43.0	34.2	36.4	2.4	24
26	35.4	35.6	35.8	36.2	36.3	36.2	36.5	36.6	37.0	36.0	34.7	34.6	34.3	34.1	34.1	33.8	33.7	33.5	33.3	33.4	33.6	33.6	33.7	34.0	37.0	33.3	34.8	1.2	24
27	34.5	34.4	34.1	33.9	34.0	33.6	33.6	33.8	34.0	34.2	34.3	34.2	34.1	34.1	34.0	34.1	34.0	33.6	33.6	33.9	34.5	34.7	35.1	35.4	35.4	33.6	34.2	0.4	24
28	35.8	35.9	34.5	33.7	33.7	33.8	34.3	34.6	34.9	35.0	35.3	35.3	35.0	34.4	33.9	33.8	33.7	33.5	33.8	34.1	34.2	34.6	34.8	35.0	35.9	33.5	34.5	0.7	24
29	35.3	35.8	35.2	35.0	35.5	35.4	35.7	35.6	36.2	36.0	35.3	34.9	34.7	34.3	34.0	34.3	35.0	34.5	34.4	34.7	35.8	37.4	43.2	43.6	43.6	34.0	35.9	2.4	24
30	39.2	36.6	35.8	35.9	36.1	36.1	35.9	36.2	35.8	34.5	34.1	34.0	34.1	34.1	34.0	33.8	33.8	33.9	33.9	33.9	33.7	33.8	34.2	34.5	39.2	33.7	34.9	1.3	24
31	35.5	35.3	36.3	36.5	36.2	41.7	52.0	49.5	46.3	43.8	37.1	33.9	32.9	32.7	32.6	32.7	32.7	32.7	32.7	33.0	33.0	33.9	35.0	33.8	52.0	32.6	36.7	5.6	24
最大値	44.1	39.1	40.0	36.9	36.6	41.7	52.0	49.5	46.3	43.8	39.0	36.2	35.0	37.1	36.6	37.3	43.0	42.3	40.2	36.2	35.9	37.4	43.2	43.6	52.0		36.7		
最小値	33.5	33.5	33.4	33.3	33.1	33.3	33.3	33.4	33.3	33.4	33.4	33.2	32.9	32.7	32.6	32.7	32.6	32.7	32.7	32.8	33.0	33.2	33.3	33.4		32.6	33.6		
平均値	35.0	34.9	35.0	35.0	35.1	35.3	35.7	35.7	35.4	34.9	34.6	34.2	34.0	33.9	33.7	33.7	33.8	33.7	33.6	33.6	33.8	34.1	34.6	34.7			34.5		
標準偏差	2.0	1.1	1.1	0.8	0.8	1.5	3.2	2.8	2.3	1.9	1.2	0.7	0.5	0.8	0.7	0.8	1.8	1.7	1.3	0.7	0.7	0.8	1.7	1.8				1.7	
測定時間	31	31	31	31	31	31	31	31	31	31	31	31	31	31	31	31	31	31	31	31	31	31	31	31					744

有効測定日数	測定時間	欠測時間数	測定値合計	1時間値の最大値	1時間値の最小値	平均値	日平均値の最大値	日平均値の最小値	*：有効測定日非対象値	局番/項目ｺｰﾄﾞ*
31	744	0	25666.1	52.0	32.6	34.5	36.7	33.6	***:欠測	01003/01

測定値ランク	0|5	6|10	11|15	16|20	21|25	26|30	31|35	36|40	41|45	46|50	51|55	56|60	61|65	66|70	71|75	76|80	81|85	86|90	91|95	96|100	101|以上	TOTAL
時間数	0	0	0	0	0	0	677	57	7	2	1	0	0	0	0	0	0	0	0	0	0	744
出現割合(%)	0	0	0	0	0	0	90.995	7.661	0.941	0.269	0.134	0	0	0	0	0	0	0	0	0	0	100

倉梯 放射線測定所　　2024年09月　　単位：nGy／h

時刻／日	1	2	3	4	5	6	7	8	9	10	11	12	13	14	15	16	17	18	19	20	21	22	23	24	最大値	最小値	平均値	標準偏差	測定時間
1	36.8	34.5	33.2	33.2	33.4	34.5	34.0	33.4	33.2	33.1	33.2	33.2	33.1	33.2	33.4	33.7	33.2	33.4	35.7	38.9	39.1	36.0	35.9	39.0	39.1	33.1	34.6	2.0	24
2	41.9	38.3	35.3	35.3	37.0	35.4	35.1	35.0	36.5	35.1	34.6	34.7	34.8	34.1	33.7	33.4	33.6	33.6	33.9	33.9	33.9	34.0	34.2	34.5	41.9	33.4	35.1	1.9	24
3	34.8	34.9	35.2	35.6	35.3	34.9	35.2	35.2	34.3	33.5	33.3	33.0	32.9	33.2	33.3	33.3	33.3	33.1	33.2	33.6	34.1	34.3	34.1	34.3	35.6	32.9	34.1	0.9	24
4	34.2	34.5	34.7	34.9	34.9	35.5	35.9	35.3	34.9	34.3	34.0	33.6	33.5	33.7	33.8	33.8	33.6	33.4	33.6	33.7	33.9	34.0	34.2	34.5	35.9	33.4	34.3	0.7	24
5	34.5	34.8	35.1	35.1	35.2	35.5	35.7	35.8	36.3	35.2	35.1	34.8	34.5	34.2	34.2	34.4	34.5	34.2	34.4	34.9	35.0	35.3	35.2	35.9	36.3	34.2	35.0	0.6	24
6	35.5	36.0	36.2	36.6	36.8	36.9	37.3	37.1	37.0	35.8	35.2	34.5	34.5	34.3	34.4	34.1	33.9	33.8	33.8	34.1	34.6	34.7	35.0	35.3	37.3	33.8	35.3	1.2	24
7	35.6	35.5	35.6	36.2	36.5	36.9	36.7	37.1	37.6	37.3	35.8	35.5	35.2	35.2	34.7	34.5	34.3	34.1	34.3	34.7	34.9	35.1	35.5	35.5	37.6	34.1	35.6	1.0	24
8	35.8	35.6	36.1	35.9	36.1	36.1	36.2	36.5	36.0	35.7	34.6	34.3	34.1	33.9	34.0	34.1	33.7	33.5	33.5	33.6	34.1	34.5	34.5	34.5	36.5	33.5	34.9	1.0	24
9	34.5	34.7	34.7	34.6	34.9	35.2	35.5	35.6	35.0	34.8	34.3	34.3	34.2	34.2	34.0	34.0	33.8	33.9	34.0	34.2	34.4	34.5	34.7	34.9	35.6	33.8	34.5	0.5	24
10	35.0	35.3	35.7	35.3	35.7	35.7	35.7	35.6	35.2	33.9	33.8	33.7	33.7	33.6	33.6	33.6	33.6	33.3	33.4	33.3	33.2	33.3	33.4	33.6	35.7	33.2	34.3	1.0	24
11	34.0	34.3	34.9	35.0	35.2	35.3	35.6	34.7	34.2	34.3	34.3	34.2	34.0	34.1	33.9	33.6	33.4	33.1	33.1	33.8	34.3	34.6	35.0	35.3	35.6	33.1	34.3	0.7	24
12	35.2	35.6	35.8	35.6	36.3	36.2	36.4	37.2	37.9	37.5	36.5	35.2	34.6	34.4	34.0	33.9	33.7	33.5	33.3	33.5	33.9	34.1	34.4	34.9	37.9	33.3	35.2	1.4	24
13	35.0	35.5	35.4	35.6	35.8	36.2	36.1	36.5	37.0	36.7	36.1	35.4	35.1	34.8	35.0	34.6	34.3	34.2	34.6	34.9	34.9	35.1	35.3	36.1	37.0	34.2	35.4	0.8	24
14	36.2	36.1	36.6	37.0	37.2	37.3	37.0	37.5	36.6	34.9	34.6	34.6	34.2	34.3	34.2	34.0	34.2	33.7	34.0	34.0	34.4	34.4	34.2	34.4	37.5	33.7	35.2	1.3	24
15	34.3	34.3	34.3	34.3	34.3	34.2	34.8	35.4	35.5	34.6	34.5	34.5	34.1	34.1	34.0	33.9	33.6	33.4	33.8	34.0	34.9	35.2	35.3	35.1	35.5	33.4	34.4	0.6	24
16	35.2	35.5	36.0	36.0	36.4	36.4	36.1	36.3	35.5	34.6	34.5	34.0	33.8	33.8	34.2	33.9	33.8	33.5	33.5	33.8	34.3	34.7	35.0	35.1	36.4	33.5	34.8	1.0	24
17	35.6	36.0	36.4	36.2	36.2	36.5	36.9	37.4	36.9	34.9	34.9	34.9	34.7	34.8	34.6	34.7	34.4	34.0	34.4	34.4	34.9	35.4	35.5	35.6	37.4	34.0	35.4	0.9	24
18	35.8	35.8	36.0	36.4	36.5	36.5	36.7	36.8	35.6	34.7	35.0	35.1	34.3	34.0	33.9	34.2	34.3	33.8	34.2	34.6	34.8	35.2	35.7	35.1	36.8	33.8	35.2	1.0	24
19	34.2	34.2	34.2	34.8	35.3	35.8	35.7	36.0	35.6	35.2	35.4	35.2	34.9	34.9	34.6	34.6	34.4	34.7	35.1	35.4	35.7	35.6	36.1	36.3	36.3	34.2	35.2	0.6	24
20	35.9	35.8	34.3	33.7	33.8	34.2	34.3	34.3	34.5	34.6	34.5	34.4	34.4	34.4	33.9	33.9	33.7	33.6	33.8	34.0	33.8	33.7	33.8	33.8	35.9	33.6	34.2	0.6	24
21	33.8	33.7	33.7	33.7	33.6	33.8	33.6	33.6	33.8	33.7	33.7	33.7	33.9	33.9	33.9	34.0	33.9	33.9	34.0	34.0	34.0	33.9	33.7	33.7	34.0	33.6	33.8	0.1	24
22	33.7	33.5	33.4	33.6	34.7	35.0	35.1	44.1	55.7	53.0	50.2	42.6	38.5	38.4	36.0	33.4	32.5	32.4	32.4	32.2	32.3	32.3	32.3	32.4	55.7	32.2	37.1	7.0	24
23	32.4	32.4	32.3	32.5	32.2	32.3	32.7	32.7	33.5	35.0	38.5	39.2	34.9	33.0	32.5	32.4	32.8	32.2	32.2	32.1	32.2	32.1	32.2	32.3	39.2	32.1	33.2	1.9	24
24	32.4	32.6	32.5	32.7	32.6	32.8	33.1	33.3	33.4	33.1	33.0	33.0	33.0	33.1	32.9	32.8	32.8	32.7	32.8	33.3	33.3	33.4	33.6	33.5	33.6	32.4	33.0	0.3	24
25	33.2	33.3	33.5	33.8	33.9	33.7	33.6	33.7	34.0	34.0	34.1	33.6	33.4	33.0	32.8	32.9	32.7	32.8	32.9	33.2	33.5	33.4	33.4	33.6	34.1	32.7	33.4	0.4	24
26	33.9	34.1	34.3	34.5	34.9	34.7	34.9	35.0	34.5	34.1	33.2	33.0	32.9	33.2	33.3	33.2	33.0	32.6	32.9	33.1	33.2	33.2	33.4	33.7	35.0	32.6	33.7	0.8	24
27	34.0	34.3	34.4	34.8	35.1	35.1	35.3	35.2	35.2	34.5	34.4	34.1	33.8	33.6	33.8	33.1	32.9	32.9	32.8	33.3	33.1	33.2	33.5	33.7	35.3	32.8	34.0	0.8	24
28	33.7	33.5	33.6	33.6	33.5	33.8	34.1	33.0	32.8	32.6	32.5	32.7	32.6	32.8	32.8	32.7	32.7	33.0	32.9	32.7	32.8	32.8	32.9	32.9	34.1	32.5	33.1	0.5	24
29	32.8	33.1	33.3	34.3	34.0	33.3	33.2	33.4	34.0	33.5	33.2	33.0	33.0	32.9	32.9	32.9	33.1	32.9	33.3	33.6	34.1	33.6	33.5	33.6	34.3	32.8	33.4	0.4	24
30	34.0	34.0	34.3	34.2	34.3	34.2	34.3	34.9	34.8	34.0	33.9	33.9	33.7	33.1	33.2	33.3	33.4	33.3	33.5	33.6	33.9	34.0	34.3	34.5	34.9	33.1	34.0	0.5	24
最大値	41.9	38.3	36.6	37.0	37.2	37.3	37.3	44.1	55.7	53.0	50.2	42.6	38.5	38.4	36.0	34.7	34.5	34.7	35.7	38.9	39.1	36.0	36.1	39.0	55.7		37.1		
最小値	32.4	32.4	32.3	32.5	32.2	32.3	32.7	32.7	32.8	32.6	32.5	32.7	32.6	32.8	32.5	32.4	32.5	32.2	32.2	32.1	32.2	32.1	32.2	32.3		32.1	33.0		
平均値	34.8	34.7	34.7	34.8	35.1	35.1	35.2	35.6	35.9	35.3	35.0	34.6	34.1	34.0	33.8	33.7	33.6	33.4	33.6	33.9	34.2	34.2	34.3	34.6			34.5		
標準偏差	1.7	1.2	1.2	1.2	1.3	1.3	1.2	2.1	4.0	3.5	3.1	1.9	1.1	1.1	0.7	0.6	0.6	0.6	0.8	1.2	1.2	1.0	1.0	1.3				1.8	
測定時間	30	30	30	30	30	30	30	30	30	30	30	30	30	30	30	30	30	30	30	30	30	30	30	30					720

有効測定日数	測定時間	欠測時間数	測定値合計	1時間値の最大値	1時間値の最小値	平均値	日平均値の最大値	日平均値の最小値	*：有効測定日非対象値	局番/項目ｺｰﾄﾞ*
30	720	0	24851.7	55.7	32.1	34.5	37.1	33.0	***:欠測	01003/01

測定値ランク	0|5	6|10	11|15	16|20	21|25	26|30	31|35	36|40	41|45	46|50	51|55	56|60	61|65	66|70	71|75	76|80	81|85	86|90	91|95	96|100	101|以上	TOTAL
時間数	0	0	0	0	0	0	640	74	3	1	2	0	0	0	0	0	0	0	0	0	0	720
出現割合(%)	0	0	0	0	0	0	88.889	10.278	0.417	0.139	0.278	0	0	0	0	0	0	0	0	0	0	100

塩汲 放射線測定所　　2024年07月　　単位：nGy／h

時刻／日	1	2	3	4	5	6	7	8	9	10	11	12	13	14	15	16	17	18	19	20	21	22	23	24	最大値	最小値	平均値	標準偏差	測定時間
1	33.9	36.1	42.2	38.7	34.4	33.5	37.2	38.5	49.9	59.1	59.6	64.7	66.5	53.9	53.9	47.4	48.9	43.1	36.0	36.4	37.3	34.5	33.6	33.5	66.5	33.5	43.9	10.7	24
2	33.6	33.3	35.6	35.8	34.1	34.9	38.2	39.4	36.4	35.0	34.4	34.1	41.7	41.4	39.8	44.2	40.2	35.4	35.5	37.0	36.1	34.7	33.8	33.3	44.2	33.3	36.6	3.0	24
3	33.3	33.1	33.2	33.4	33.3	33.5	33.5	34.0	34.0	33.9	33.8	33.5	33.0	33.1	33.1	33.0	33.2	33.1	33.3	33.4	33.4	33.3	33.0	33.2	34.0	33.0	33.4	0.3	24
4	33.2	33.2	33.4	33.2	33.2	33.2	33.5	33.7	33.5	33.5	33.4	33.1	33.2	32.8	32.9	32.8	32.8	32.7	32.7	32.8	32.8	32.8	33.0	33.2	33.7	32.7	33.1	0.3	24
5	33.2	33.2	33.5	33.8	34.2	34.4	34.5	34.9	34.3	34.0	33.6	33.5	33.5	33.5	33.5	33.6	33.4	33.3	33.4	33.2	33.0	33.0	33.0	33.2	34.9	33.0	33.6	0.5	24
6	33.1	33.2	33.2	33.4	33.3	33.6	34.0	34.1	34.9	35.3	35.1	34.9	34.5	34.1	33.9	33.6	33.7	33.4	33.4	33.4	33.5	33.7	33.9	33.9	35.3	33.1	33.9	0.6	24
7	33.8	33.6	33.7	33.8	33.8	33.9	33.8	33.8	33.5	33.6	33.5	33.7	33.7	33.7	33.8	33.7	33.8	33.4	33.2	33.3	33.2	33.0	33.0	33.4	33.9	33.0	33.6	0.3	24
8	33.5	33.8	33.9	33.9	33.9	33.9	34.1	34.3	34.3	34.2	34.2	34.1	34.1	34.2	34.0	33.9	33.9	33.7	33.6	33.5	33.4	33.5	33.5	33.9	34.3	33.4	33.9	0.3	24
9	34.2	34.2	34.0	34.0	33.7	33.8	33.8	33.8	33.7	33.9	42.1	40.6	38.5	38.4	39.3	39.4	36.3	35.1	34.1	33.8	33.6	33.6	33.8	33.9	42.1	33.6	35.5	2.6	24
10	34.5	34.5	34.5	34.3	34.4	34.3	34.4	34.8	34.9	34.7	34.7	34.6	34.2	34.4	34.2	34.4	34.2	35.1	34.3	34.4	39.2	52.6	53.0	43.2	53.0	34.2	36.6	5.4	24
11	37.0	35.9	40.0	41.0	49.4	51.1	41.6	36.9	46.0	44.4	42.2	40.7	37.0	34.6	33.3	32.9	32.9	32.7	32.8	32.9	33.1	46.0	51.0	42.0	51.1	32.7	39.5	6.1	24
12	35.6	38.7	37.7	38.8	41.5	43.6	45.6	44.7	42.9	37.7	34.1	33.1	33.5	33.1	32.8	32.5	32.5	32.5	32.4	32.4	32.4	32.4	32.5	32.3	45.6	32.3	36.1	4.5	24
13	32.4	32.7	32.7	33.1	33.3	33.2	33.4	34.1	33.7	33.6	33.4	33.3	33.3	33.6	33.7	33.8	33.8	33.8	33.9	33.7	34.0	33.9	34.0	34.0	34.1	32.4	33.5	0.5	24
14	34.1	34.1	33.8	34.1	37.1	36.8	34.9	34.8	35.5	35.5	35.7	36.4	41.7	40.6	36.8	34.7	34.6	35.1	34.9	34.7	35.0	34.8	37.2	48.5	48.5	33.8	36.3	3.2	24
15	42.4	35.8	33.4	32.9	32.9	32.9	33.9	34.2	34.3	35.1	35.4	35.0	34.3	34.0	34.3	34.7	35.1	33.8	33.6	45.3	39.7	34.9	33.4	33.3	45.3	32.9	35.2	3.0	24
16	33.3	33.6	33.7	33.5	33.5	33.9	34.2	34.3	34.4	34.2	34.0	34.0	33.8	33.8	33.5	33.5	38.6	35.7	33.9	33.7	33.4	33.3	33.2	33.1	38.6	33.1	34.0	1.1	24
17	33.5	33.5	34.1	34.3	35.6	40.6	39.7	42.0	38.3	35.7	34.7	33.9	33.5	33.9	33.6	33.3	33.0	33.1	32.9	33.1	33.5	33.7	33.8	34.2	42.0	32.9	34.9	2.6	24
18	34.1	33.9	34.2	34.2	34.2	34.1	34.1	34.0	33.9	33.9	33.8	33.7	33.6	33.2	33.1	32.7	32.8	32.7	32.7	32.9	32.7	32.7	32.7	32.6	34.2	32.6	33.4	0.6	24
19	32.7	32.8	32.7	32.9	32.8	32.8	32.7	32.8	32.9	33.0	32.9	33.1	32.9	32.9	33.0	32.7	33.0	32.9	33.0	32.9	33.0	33.2	33.3	33.2	33.3	32.7	32.9	0.2	24
20	33.1	33.1	32.9	33.0	33.0	33.0	33.0	33.2	33.2	33.3	33.1	36.8	41.3	38.4	47.2	40.3	34.9	33.4	33.0	32.9	33.0	33.1	33.5	33.4	47.2	32.9	34.8	3.6	24
21	33.5	33.8	34.0	34.2	34.0	33.6	33.8	33.9	34.1	33.6	33.5	33.2	33.1	33.0	33.2	33.3	35.2	34.4	33.5	34.8	39.1	35.6	33.6	33.1	39.1	33.0	34.0	1.3	24
22	33.0	33.1	33.4	33.5	33.5	33.8	33.8	33.8	34.0	33.9	33.7	33.5	33.3	33.3	32.8	32.8	32.8	36.0	34.9	33.7	33.4	33.3	33.7	33.5	36.0	32.8	33.6	0.7	24
23	33.4	34.0	33.8	33.6	33.5	33.5	33.5	33.5	33.4	33.3	33.4	33.4	33.2	33.4	33.2	33.4	33.2	33.1	33.1	33.0	32.9	32.9	33.2	33.4	34.0	32.9	33.3	0.3	24
24	33.6	33.6	33.1	33.3	33.3	33.4	35.4	41.2	36.6	33.8	32.8	32.9	32.9	33.1	33.3	38.2	37.7	34.2	33.1	32.9	32.9	33.0	33.2	33.3	41.2	32.8	34.2	2.1	24
25	33.5	33.7	33.7	33.4	33.2	33.4	33.2	33.4	33.6	33.3	33.3	33.0	32.8	34.2	36.3	34.1	33.5	33.2	33.0	33.0	33.0	33.3	33.4	33.0	36.3	32.8	33.5	0.7	24
26	32.8	32.7	32.9	32.6	32.5	32.9	32.8	32.9	32.9	32.9	33.0	32.8	32.7	32.6	32.7	32.6	32.5	32.6	32.5	32.6	32.7	32.7	32.7	32.8	33.0	32.5	32.7	0.1	24
27	33.0	32.9	32.8	33.1	33.0	33.0	33.1	33.2	32.9	33.2	33.2	33.1	33.1	33.2	33.2	33.2	33.0	32.9	33.0	33.0	33.0	32.8	32.9	33.3	33.3	32.8	33.0	0.1	24
28	33.3	33.5	33.7	34.0	33.9	33.9	33.9	33.7	33.7	33.8	33.1	33.2	33.3	33.3	33.0	33.2	32.9	33.0	32.9	33.0	32.9	33.0	32.9	32.8	34.0	32.8	33.3	0.4	24
29	32.8	32.7	32.9	33.0	33.4	33.4	33.8	33.8	33.9	33.6	33.7	33.6	33.7	33.5	33.4	33.2	33.0	32.8	33.0	32.9	32.9	32.9	33.0	33.1	33.9	32.7	33.2	0.4	24
30	33.2	33.2	33.5	33.5	33.7	33.5	33.9	33.9	33.6	33.3	33.1	33.2	33.1	33.1	33.3	33.3	33.2	33.5	33.5	33.6	33.6	33.7	33.8	33.7	33.9	33.1	33.5	0.3	24
31	33.6	33.6	33.6	33.5	33.5	33.6	33.6	33.7	33.7	33.6	33.8	33.7	33.9	33.9	34.1	34.0	34.0	34.0	33.9	33.9	33.9	34.0	33.9	33.8	34.1	33.5	33.8	0.2	24
最大値	42.4	38.7	42.2	41.0	49.4	51.1	45.6	44.7	49.9	59.1	59.6	64.7	66.5	53.9	53.9	47.4	48.9	43.1	36.0	45.3	39.7	52.6	53.0	48.5	66.5		43.9		
最小値	32.4	32.7	32.7	32.6	32.5	32.8	32.7	32.8	32.9	32.9	32.8	32.8	32.7	32.6	32.7	32.5	32.5	32.5	32.4	32.4	32.4	32.4	32.5	32.3		32.3	32.7		
平均値	33.9	33.8	34.2	34.2	34.5	34.8	34.9	35.1	35.4	35.2	35.2	35.2	35.6	35.0	35.1	34.8	34.6	34.0	33.5	33.9	34.0	34.5	34.7	34.4			34.6		
標準偏差	1.8	1.3	2.1	1.9	3.2	3.8	2.8	2.9	3.9	4.9	5.0	5.8	6.3	4.1	4.6	3.5	3.2	2.0	0.9	2.3	2.0	4.1	4.7	3.5				3.6	
測定時間	31	31	31	31	31	31	31	31	31	31	31	31	31	31	31	31	31	31	31	31	31	31	31	31					744

有効測定日数	測定時間	欠測時間数	測定値合計	1時間値の最大値	1時間値の最小値	平均値	日平均値の最大値	日平均値の最小値	*：有効測定日非対象値	局番／項目ｺｰﾄﾞ*
31	744	0	25744.4	66.5	32.3	34.6	43.9	32.7	***:欠測	01004/01

測定値ランク	0|5	6|10	11|15	16|20	21|25	26|30	31|35	36|40	41|45	46|50	51|55	56|60	61|65	66|70	71|75	76|80	81|85	86|90	91|95	96|100	101|以上	TOTAL
時間数	0	0	0	0	0	0	653	51	22	9	5	2	1	1	0	0	0	0	0	0	0	744
出現割合(%)	0	0	0	0	0	0	87.769	6.855	2.957	1.210	0.672	0.269	0.134	0.134	0	0	0	0	0	0	0	100

塩汲 放射線測定所　　2024年08月　　単位：nGy／h

時刻／日	1	2	3	4	5	6	7	8	9	10	11	12	13	14	15	16	17	18	19	20	21	22	23	24	最大値	最小値	平均値	標準偏差	測定時間
1	34.0	33.8	33.7	33.6	33.7	33.8	33.8	34.0	34.3	34.4	34.2	34.2	***	***	34.0	33.8	33.8	33.6	33.7	33.6	33.6	33.6	33.5	33.6	34.4	33.5	33.8	0.3	22
2	33.7	33.5	33.5	33.4	33.6	33.8	34.9	35.1	35.1	34.9	34.8	34.7	34.4	33.8	33.5	33.6	33.6	33.5	33.5	33.5	33.5	33.4	33.5	33.7	35.1	33.4	33.9	0.6	24
3	33.6	33.7	33.9	34.2	34.3	34.8	34.9	35.5	35.5	35.4	35.1	35.1	34.5	34.2	34.1	33.9	33.8	33.8	33.9	34.0	34.1	34.0	33.9	33.9	35.5	33.6	34.3	0.6	24
4	33.9	33.9	33.8	34.2	34.2	35.0	35.0	35.4	35.8	35.8	36.1	35.0	34.6	34.5	34.2	34.1	34.2	34.1	34.0	34.0	33.9	33.9	34.0	34.0	36.1	33.8	34.5	0.7	24
5	34.0	34.3	34.2	34.2	34.4	34.4	34.7	35.2	34.4	34.5	34.3	34.2	34.0	33.9	33.9	33.8	33.8	33.8	34.0	33.8	33.8	33.8	33.6	33.8	35.2	33.6	34.1	0.4	24
6	33.7	33.9	33.8	33.7	33.8	33.7	34.3	35.0	35.7	35.0	34.7	34.3	34.1	34.1	34.0	34.0	33.9	33.8	33.8	33.8	33.7	33.8	33.7	33.7	35.7	33.7	34.1	0.5	24
7	33.7	33.7	33.7	33.7	33.7	33.7	33.9	34.0	33.8	33.7	33.8	33.7	33.8	33.8	33.6	33.8	33.7	33.7	33.6	33.6	33.5	33.5	33.5	33.6	34.0	33.5	33.7	0.1	24
8	33.5	33.6	33.8	34.3	34.2	34.2	34.4	34.3	34.4	33.9	33.7	33.7	33.8	33.7	33.9	33.9	33.7	33.7	33.8	33.8	33.6	33.6	33.6	33.7	34.4	33.5	33.9	0.3	24
9	33.7	33.6	33.8	33.9	33.9	34.0	34.4	34.9	34.5	34.1	34.1	34.0	34.2	34.2	34.1	34.0	34.0	34.0	34.0	34.0	33.8	34.0	34.0	33.8	34.9	33.6	34.0	0.3	24
10	34.0	33.9	33.9	34.1	34.0	34.0	34.0	34.6	36.3	35.2	34.6	34.6	34.4	34.1	34.2	34.2	34.2	34.3	34.4	34.4	34.3	34.1	34.2	34.0	36.3	33.9	34.3	0.5	24
11	34.1	34.2	35.5	35.6	34.5	34.0	34.3	34.7	34.3	34.3	34.1	33.9	34.0	35.0	34.4	34.1	33.8	33.7	33.7	33.9	33.7	33.9	34.0	33.9	35.6	33.7	34.2	0.5	24
12	33.6	33.9	35.3	35.9	34.6	34.1	33.8	33.7	33.6	33.8	33.8	33.9	34.4	33.9	33.7	33.8	33.7	33.9	33.8	33.7	33.8	35.2	36.4	34.5	36.4	33.6	34.2	0.8	24
13	34.1	34.1	34.3	35.0	34.9	34.4	34.6	34.9	34.1	33.8	33.8	33.9	34.0	33.8	33.8	33.6	33.5	33.8	34.0	33.8	33.5	33.7	33.5	33.6	35.0	33.5	34.0	0.4	24
14	33.6	33.5	33.7	33.8	33.9	34.0	34.2	34.5	34.2	34.1	34.0	34.1	34.4	34.2	34.0	33.8	33.8	33.7	33.7	33.8	33.8	33.7	33.7	33.8	34.5	33.5	33.9	0.3	24
15	34.1	34.0	34.3	34.4	34.6	34.9	35.2	35.6	35.0	34.0	34.0	34.1	34.3	34.0	34.2	34.2	34.4	34.2	33.9	34.0	33.7	33.7	33.9	33.9	35.6	33.7	34.3	0.5	24
16	33.8	33.8	33.9	34.0	33.9	33.9	34.0	34.7	34.3	34.2	36.5	36.9	36.8	37.4	35.0	34.4	34.1	34.1	34.4	37.3	39.9	37.2	35.7	35.9	39.9	33.8	35.3	1.6	24
17	36.0	39.4	39.9	44.0	41.9	37.7	35.0	36.0	35.0	34.9	36.5	37.2	36.8	34.6	33.8	33.3	33.4	33.3	33.2	33.3	33.2	33.4	33.5	33.4	44.0	33.2	35.8	3.0	24
18	33.6	33.8	34.3	34.3	34.1	34.3	34.6	34.9	35.0	33.8	33.3	33.5	33.6	33.5	33.4	33.4	33.4	33.4	33.4	33.4	33.4	33.4	33.4	33.4	35.0	33.3	33.8	0.5	24
19	33.7	34.1	34.2	34.6	35.1	35.3	35.4	35.5	36.0	35.3	34.9	35.2	35.0	34.4	33.9	33.8	34.1	34.6	34.5	33.8	33.7	33.6	33.7	33.9	36.0	33.6	34.5	0.7	24
20	34.6	34.7	35.4	35.1	34.9	34.5	33.9	33.8	34.1	33.9	33.8	33.9	33.8	33.8	33.9	33.7	33.8	33.8	33.7	33.7	33.9	34.2	34.3	34.4	35.4	33.7	34.2	0.5	24
21	34.6	35.0	35.6	35.4	35.4	35.3	35.5	35.6	35.8	35.4	34.8	34.6	34.2	33.8	33.9	33.5	33.6	33.6	33.6	33.8	33.9	34.1	34.0	33.8	35.8	33.5	34.5	0.8	24
22	33.8	34.2	35.0	35.2	35.4	35.9	35.8	36.0	36.2	35.5	35.0	35.2	35.0	35.1	35.1	34.9	34.4	33.9	34.1	34.2	34.3	34.5	34.4	34.2	36.2	33.8	34.9	0.7	24
23	33.8	34.0	33.8	33.8	33.8	33.7	33.8	33.9	33.9	34.1	34.1	34.3	34.1	33.9	34.2	34.0	33.9	33.6	33.6	34.0	34.0	34.3	34.8	34.5	34.8	33.6	34.0	0.3	24
24	34.7	34.0	34.1	34.0	34.0	34.2	34.2	34.1	34.1	34.0	34.3	34.4	34.4	34.2	34.3	33.9	33.8	34.4	34.6	34.8	34.8	34.9	35.1	34.9	35.1	33.8	34.3	0.4	24
25	35.3	35.5	35.3	35.4	35.5	35.4	35.3	35.8	35.8	34.9	34.8	34.6	34.7	34.8	34.5	34.8	40.8	44.0	39.5	36.1	34.9	34.6	34.7	35.1	44.0	34.5	35.9	2.3	24
26	34.8	34.9	34.6	34.3	34.9	34.6	34.6	34.6	34.9	35.1	34.5	34.2	34.2	34.0	33.9	33.9	33.7	33.7	33.6	33.6	33.6	33.8	33.7	33.8	35.1	33.6	34.2	0.5	24
27	33.8	33.7	33.9	33.7	33.9	33.9	33.9	34.0	34.0	34.0	34.0	34.1	34.2	34.3	34.1	34.3	34.1	33.9	34.0	34.1	34.2	34.3	34.3	34.4	34.4	33.7	34.0	0.2	24
28	34.5	34.3	33.8	34.0	34.2	34.2	34.1	34.3	34.6	35.1	35.5	35.1	34.5	34.3	34.3	34.1	34.1	34.0	33.8	34.0	34.0	34.1	34.1	34.1	35.5	33.8	34.3	0.4	24
29	34.2	34.2	34.3	34.4	34.4	34.5	34.3	34.6	34.6	34.6	35.0	34.6	34.4	34.0	33.9	34.1	34.9	34.5	34.2	34.4	35.0	35.9	39.9	39.5	39.9	33.9	34.9	1.5	24
30	36.4	35.0	34.6	34.2	34.1	34.1	34.1	34.4	34.3	34.4	34.2	34.2	34.2	34.2	34.2	34.0	34.1	34.1	34.4	34.2	34.3	34.4	34.5	34.3	36.4	34.0	34.4	0.5	24
31	35.7	34.9	34.7	34.9	34.7	38.1	46.9	48.4	46.3	42.0	36.4	34.0	33.4	33.3	33.2	33.0	33.0	33.0	34.0	34.0	33.3	34.4	33.9	33.7	48.4	33.0	36.2	4.7	24
最大値	36.4	39.4	39.9	44.0	41.9	38.1	46.9	48.4	46.3	42.0	36.5	37.2	36.8	37.4	35.1	34.9	40.8	44.0	39.5	37.3	39.9	37.2	39.9	39.5	48.4		36.2		
最小値	33.5	33.5	33.5	33.4	33.6	33.7	33.8	33.7	33.6	33.7	33.3	33.5	33.4	33.3	33.2	33.0	33.0	33.0	33.2	33.3	33.2	33.4	33.4	33.4		33.0	33.7		
平均値	34.2	34.3	34.5	34.7	34.6	34.6	34.9	35.2	35.2	34.8	34.6	34.5	34.4	34.2	34.0	33.9	34.1	34.2	34.1	34.1	34.1	34.2	34.3	34.2			34.4		
標準偏差	0.7	1.1	1.2	1.8	1.5	1.0	2.3	2.5	2.2	1.5	0.9	0.8	0.8	0.7	0.4	0.4	1.3	1.9	1.0	0.8	1.2	0.8	1.2	1.1				1.4	
測定時間	31	31	31	31	31	31	31	31	31	31	31	31	30	30	31	31	31	31	31	31	31	31	31	31					742

有効測定日数	測定時間	欠測時間数	測定値合計	1時間値の最大値	1時間値の最小値	平均値	日平均値の最大値	日平均値の最小値	*：有効測定日非対象値	局番/項目ｺｰﾄﾞ*
31	742	2	25531.6	48.4	33.0	34.4	36.2	33.7	***:欠測	01004/01

測定値ランク	0|5	6|10	11|15	16|20	21|25	26|30	31|35	36|40	41|45	46|50	51|55	56|60	61|65	66|70	71|75	76|80	81|85	86|90	91|95	96|100	101|以上	TOTAL
時間数	0	0	0	0	0	0	707	28	4	3	0	0	0	0	0	0	0	0	0	0	0	742
出現割合(%)	0	0	0	0	0	0	95.283	3.774	0.539	0.404	0	0	0	0	0	0	0	0	0	0	0	100

塩汲 放射線測定所　　2024年09月　　単位：nGy／h

日＼時刻	1	2	3	4	5	6	7	8	9	10	11	12	13	14	15	16	17	18	19	20	21	22	23	24	最大値	最小値	平均値	標準偏差	測定時間
1	35.0	33.9	33.5	33.5	35.3	38.1	35.8	33.8	33.5	33.5	33.4	33.5	33.4	33.8	33.8	33.7	33.7	33.8	37.1	41.8	40.3	37.3	35.8	39.7	41.8	33.4	35.3	2.5	24
2	42.9	43.2	38.2	35.3	35.9	35.1	34.2	34.2	36.8	35.6	34.8	34.6	34.4	34.2	37.3	37.6	35.1	34.1	33.9	34.0	33.7	33.5	33.3	33.6	43.2	33.3	35.6	2.7	24
3	33.3	33.6	33.4	33.5	33.4	33.2	33.3	33.2	33.3	33.3	33.5	33.4	33.4	33.4	33.6	33.6	33.5	33.6	33.7	33.7	33.8	33.7	33.6	33.6	33.8	33.2	33.5	0.2	24
4	33.7	34.0	34.9	39.9	36.0	35.4	35.0	35.3	34.8	34.1	33.7	33.6	33.8	34.0	34.0	33.9	33.9	33.8	33.7	33.7	33.8	33.6	33.6	33.6	39.9	33.6	34.4	1.4	24
5	34.0	34.3	34.2	34.3	34.5	34.8	35.0	35.1	35.6	35.2	34.9	34.9	34.6	34.7	34.8	34.8	34.5	34.5	34.3	34.3	34.2	34.2	34.2	34.2	35.6	34.0	34.6	0.4	24
6	34.8	35.1	34.9	34.8	35.0	35.0	35.3	35.3	35.3	35.3	34.8	34.6	34.3	34.3	34.3	34.2	34.3	34.4	34.2	34.1	34.2	34.0	33.9	34.1	35.3	33.9	34.6	0.5	24
7	34.4	34.6	34.7	34.8	34.9	35.2	35.8	36.0	36.2	35.9	35.8	35.3	35.4	34.9	34.8	34.8	34.5	34.6	34.7	34.3	34.2	34.0	34.0	34.1	36.2	34.0	34.9	0.7	24
8	34.2	34.5	34.5	35.0	34.6	34.7	35.3	35.5	36.2	35.4	34.7	34.2	34.2	34.3	34.2	34.0	34.0	34.0	33.9	33.8	33.8	33.8	33.8	33.7	36.2	33.7	34.4	0.6	24
9	33.8	34.0	33.8	33.9	33.7	33.8	33.8	33.7	34.1	34.0	34.1	34.3	34.6	34.3	34.3	34.2	34.5	34.4	34.3	34.2	33.9	33.8	33.7	33.7	34.6	33.7	34.0	0.3	24
10	33.9	33.8	34.1	34.0	34.0	34.1	34.4	34.3	34.3	33.9	33.8	33.8	33.7	33.7	34.0	33.7	33.9	33.9	34.1	34.1	33.8	33.7	33.7	33.9	34.4	33.7	33.9	0.2	24
11	34.1	34.2	34.3	34.4	34.4	34.4	34.4	34.6	34.2	34.1	34.3	34.2	34.2	34.4	34.4	33.9	33.7	33.7	33.8	33.8	33.8	33.9	33.7	33.8	34.6	33.7	34.1	0.3	24
12	34.4	34.9	35.0	34.9	34.6	35.0	35.4	36.2	36.2	35.6	35.2	35.1	34.9	34.5	34.6	34.4	34.2	33.9	34.0	33.8	33.8	33.7	33.8	33.8	36.2	33.7	34.7	0.7	24
13	34.1	34.3	34.5	34.8	35.0	35.0	35.8	36.0	36.3	36.3	36.2	35.8	35.4	35.4	35.3	34.9	34.7	34.8	34.6	34.7	34.5	34.5	34.4	34.4	36.3	34.1	35.1	0.7	24
14	34.7	35.4	36.0	35.8	35.7	35.8	35.4	35.4	35.6	35.5	34.8	34.4	34.5	34.5	34.4	34.2	34.3	34.2	34.4	34.4	34.9	34.7	34.7	34.5	36.0	34.2	34.9	0.6	24
15	34.6	34.5	34.4	34.7	34.6	34.7	34.5	34.7	35.2	34.5	34.5	34.6	34.3	34.5	34.3	34.5	34.5	34.4	34.3	34.1	34.1	34.2	34.1	34.0	35.2	34.0	34.4	0.3	24
16	34.1	34.1	33.9	34.1	34.2	34.3	34.3	34.2	34.1	34.0	34.1	34.3	34.2	34.4	34.3	34.1	34.1	34.1	34.1	34.0	33.9	34.0	34.2	34.1	34.4	33.9	34.1	0.1	24
17	34.5	34.7	34.8	35.1	35.6	35.5	35.5	35.9	35.9	35.6	35.1	35.2	35.4	35.0	35.0	35.0	35.0	35.0	35.0	34.9	34.8	34.7	34.7	34.9	35.9	34.5	35.1	0.4	24
18	35.3	35.2	35.2	35.3	35.6	35.6	35.8	35.4	35.4	35.2	35.1	35.2	35.2	34.9	34.9	34.8	34.8	34.7	34.8	34.6	34.6	34.6	35.1	35.1	35.8	34.6	35.1	0.3	24
19	34.9	34.8	34.7	34.7	34.9	34.8	34.9	34.9	35.4	35.1	34.9	35.0	35.0	35.0	35.0	35.0	35.0	34.9	34.7	35.0	34.9	35.0	35.0	35.0	35.4	34.7	34.9	0.2	24
20	35.4	35.1	34.9	34.3	34.2	34.4	34.4	34.7	34.6	34.8	34.9	34.6	34.8	34.6	34.6	34.5	34.4	34.4	34.5	34.4	34.4	34.3	34.2	34.3	35.4	34.2	34.6	0.3	24
21	34.4	34.2	34.3	34.3	34.3	34.1	34.3	34.1	34.0	34.1	34.2	34.1	34.4	34.3	34.3	34.5	34.3	34.4	34.5	34.4	34.5	34.4	34.4	34.2	34.5	34.0	34.3	0.1	24
22	34.2	34.2	34.1	34.0	34.9	34.8	35.0	41.7	43.4	49.4	54.9	51.6	48.4	45.2	40.6	35.4	33.6	33.2	33.1	33.2	33.1	33.2	33.2	33.4	54.9	33.1	38.2	6.9	24
23	34.1	33.4	33.3	33.1	33.2	33.2	35.1	34.0	33.5	35.7	36.2	35.0	33.9	33.3	33.2	33.1	33.0	33.2	33.1	33.2	33.1	33.1	33.1	33.1	36.2	33.0	33.7	0.9	24
24	33.1	33.3	33.2	33.2	33.3	33.7	33.7	33.9	34.1	34.0	33.9	33.9	33.8	33.8	33.7	33.8	34.0	33.7	33.5	33.5	33.7	33.6	33.6	33.9	34.1	33.1	33.7	0.3	24
25	34.1	34.1	34.0	34.1	34.1	34.3	34.7	34.6	34.4	34.4	34.3	34.2	33.9	33.7	33.6	33.6	33.7	33.7	33.6	33.6	33.6	33.7	33.9	33.9	34.7	33.6	34.0	0.3	24
26	34.0	34.3	34.2	34.3	34.7	35.3	35.2	35.2	34.2	33.6	33.6	33.8	34.1	34.4	34.2	34.0	33.7	33.5	33.4	33.4	33.4	33.5	33.7	33.6	35.3	33.4	34.1	0.6	24
27	33.7	33.8	33.9	34.1	33.8	33.8	34.1	34.3	34.8	34.7	34.6	34.6	34.4	34.7	34.7	33.9	33.8	33.7	33.6	33.7	33.6	33.7	33.7	33.5	34.8	33.5	34.0	0.4	24
28	33.4	33.5	33.5	33.5	33.5	33.4	33.5	33.6	33.4	33.5	33.5	33.4	33.6	33.7	33.6	33.7	34.0	34.1	33.7	33.7	33.8	33.9	34.0	33.7	34.1	33.4	33.6	0.2	24
29	33.6	33.7	34.2	33.8	37.7	36.3	35.6	34.3	34.9	34.5	33.8	34.0	33.7	33.7	33.7	33.8	33.7	33.7	33.8	33.6	33.7	33.7	33.6	33.7	37.7	33.6	34.2	1.0	24
30	33.6	33.6	33.5	33.6	33.5	33.8	33.7	34.0	34.3	34.1	34.4	34.1	35.0	34.6	34.0	33.9	33.9	33.8	34.1	34.1	34.2	34.1	34.2	34.2	35.0	33.5	34.0	0.4	24
最大値	42.9	43.2	38.2	39.9	37.7	38.1	35.8	41.7	43.4	49.4	54.9	51.6	48.4	45.2	40.6	37.6	35.1	35.0	37.1	41.8	40.3	37.3	35.8	39.7	54.9		38.2		
最小値	33.1	33.3	33.2	33.1	33.2	33.2	33.3	33.2	33.3	33.3	33.4	33.4	33.4	33.3	33.2	33.1	33.0	33.2	33.1	33.2	33.1	33.1	33.1	33.1		33.0	33.5		
平均値	34.5	34.6	34.4	34.5	34.6	34.7	34.8	34.9	35.1	35.2	35.2	35.0	34.8	34.7	34.6	34.3	34.2	34.1	34.1	34.3	34.2	34.1	34.0	34.2			34.5		
標準偏差	1.7	1.7	1.0	1.2	1.0	1.0	0.7	1.5	1.8	2.8	3.8	3.2	2.6	2.0	1.4	0.8	0.5	0.5	0.7	1.5	1.2	0.8	0.6	1.1				1.7	
測定時間	30	30	30	30	30	30	30	30	30	30	30	30	30	30	30	30	30	30	30	30	30	30	30	30					720

有効測定日数	測定時間	欠測時間数	測定値合計	1時間値の最大値	1時間値の最小値	平均値	日平均値の最大値	日平均値の最小値	*：有効測定日非対象値	局番/項目ｺｰﾄﾞ*
30	720	0	24870.0	54.9	33.0	34.5	38.2	33.5	***:欠測	01004/01

測定値ランク	0|5	6|10	11|15	16|20	21|25	26|30	31|35	36|40	41|45	46|50	51|55	56|60	61|65	66|70	71|75	76|80	81|85	86|90	91|95	96|100	101|以上	TOTAL
時間数	0	0	0	0	0	0	686	24	6	2	2	0	0	0	0	0	0	0	0	0	0	720
出現割合(%)	0	0	0	0	0	0	95.278	3.333	0.833	0.278	0.278	0	0	0	0	0	0	0	0	0	0	100

岡安 放射線測定所　　2024年07月　　単位：nGy／h

時刻／日	1	2	3	4	5	6	7	8	9	10	11	12	13	14	15	16	17	18	19	20	21	22	23	24	最大値	最小値	平均値	標準偏差	測定時間
1	35.3	37.3	42.2	39.2	35.6	34.9	37.9	39.6	48.2	59.7	60.1	61.2	63.3	52.3	52.3	47.1	48.5	43.2	37.1	39.3	39.7	36.5	35.7	35.6	63.3	34.9	44.2	9.3	24
2	35.7	35.9	36.8	37.4	37.2	38.7	40.8	41.5	38.6	37.2	36.2	36.1	42.2	42.5	40.0	45.9	42.2	36.9	36.9	38.3	37.6	36.7	36.5	36.7	45.9	35.7	38.5	2.7	24
3	36.9	37.2	37.4	37.4	37.4	37.2	37.6	36.3	35.9	35.7	35.5	35.0	34.7	34.4	34.5	34.7	34.7	34.5	34.7	35.2	35.6	35.4	35.3	35.2	37.6	34.4	35.8	1.1	24
4	35.3	35.8	35.6	35.6	35.8	36.0	36.9	35.7	35.3	35.2	34.8	39.9	40.6	36.1	34.6	34.2	34.2	34.2	34.2	34.3	34.2	34.3	34.8	35.2	40.6	34.2	35.5	1.6	24
5	35.3	35.6	36.2	36.6	36.8	37.4	37.3	36.9	36.2	35.5	35.2	34.9	35.0	34.8	34.9	34.9	34.9	34.5	34.7	34.8	34.7	34.3	34.5	34.7	37.4	34.3	35.4	0.9	24
6	34.8	35.5	35.8	36.0	36.0	36.4	37.1	36.7	36.6	36.9	36.9	36.8	36.3	35.5	35.4	35.1	35.1	35.0	35.0	35.0	35.1	35.7	36.0	36.1	37.1	34.8	35.9	0.7	24
7	36.3	36.2	36.0	36.1	36.2	36.2	36.2	35.7	35.3	35.1	35.0	35.2	35.2	35.3	35.2	35.0	35.1	34.8	34.7	34.7	34.6	34.6	34.7	34.9	36.3	34.6	35.3	0.6	24
8	35.4	36.0	36.2	36.5	36.7	36.9	37.2	37.4	36.2	35.7	35.2	35.4	35.9	35.7	35.2	35.4	35.5	35.4	35.2	35.1	35.2	35.2	35.4	36.0	37.4	35.1	35.8	0.7	24
9	36.4	36.6	36.5	36.3	36.1	35.7	35.7	35.4	35.3	35.6	43.8	42.4	40.2	39.5	41.5	41.7	38.5	36.7	36.2	35.8	35.8	35.7	36.4	36.6	43.8	35.3	37.5	2.5	24
10	37.0	37.2	37.3	37.6	37.8	37.9	38.0	38.1	37.5	37.1	36.7	36.7	35.6	35.7	35.3	35.9	35.7	36.6	35.8	35.7	39.4	53.3	54.5	45.5	54.5	35.3	38.7	5.1	24
11	39.0	38.4	42.6	43.2	49.6	51.8	42.8	37.4	48.2	41.2	40.0	39.7	37.2	35.1	34.4	34.2	34.3	34.5	34.2	34.4	36.2	44.8	51.5	43.2	51.8	34.2	40.3	5.7	24
12	37.3	38.8	38.5	40.5	42.4	43.6	46.8	45.5	43.9	38.9	35.7	35.1	35.2	34.7	34.1	34.0	34.1	34.1	33.9	34.0	34.3	34.5	34.9	35.2	46.8	33.9	37.5	4.1	24
13	35.4	36.0	36.2	35.9	35.9	35.9	35.9	35.7	35.3	35.2	35.2	34.7	34.9	34.9	35.3	35.7	35.7	35.6	35.4	35.3	35.5	36.0	36.2	36.6	36.6	34.7	35.6	0.5	24
14	36.7	37.1	37.8	37.9	41.9	41.5	39.1	38.2	38.2	37.5	37.4	37.8	43.6	42.8	38.5	36.2	35.9	36.8	36.7	36.1	36.8	36.9	38.2	48.0	48.0	35.9	38.7	2.9	24
15	43.0	37.0	35.0	34.8	35.0	35.5	36.7	36.7	36.2	36.6	36.8	36.5	36.1	35.5	35.8	36.3	36.1	35.3	36.1	47.3	40.3	36.2	35.4	35.5	47.3	34.8	36.9	2.8	24
16	35.7	36.0	36.4	36.5	36.8	36.7	37.0	36.6	36.2	35.8	35.4	35.0	35.3	35.2	35.0	35.3	42.3	38.1	36.7	35.9	35.3	35.3	35.3	35.6	42.3	35.0	36.2	1.5	24
17	35.9	36.2	36.5	36.5	38.5	42.7	39.3	38.6	38.3	37.2	36.3	35.2	35.1	35.4	35.0	34.5	34.5	34.6	34.8	35.0	35.7	36.1	36.6	36.7	42.7	34.5	36.5	1.9	24
18	36.6	36.5	36.5	36.7	36.9	36.9	36.7	36.4	35.7	35.5	35.1	35.4	35.1	34.8	34.7	34.6	34.4	34.3	34.4	34.7	34.6	34.6	34.6	34.5	36.9	34.3	35.4	1.0	24
19	34.7	34.8	34.8	34.6	34.5	34.5	34.6	34.7	34.8	34.9	34.8	35.0	34.8	34.7	34.6	34.6	34.6	34.3	34.7	34.7	35.0	35.2	35.6	36.0	36.0	34.3	34.8	0.4	24
20	36.0	35.4	34.8	34.8	34.9	34.9	35.0	34.9	35.0	35.3	35.1	38.7	46.9	41.5	48.6	41.5	36.6	34.9	34.7	34.7	34.9	35.5	35.7	36.4	48.6	34.7	36.9	3.9	24
21	36.8	37.1	37.7	37.9	37.9	37.9	37.6	37.7	36.1	35.3	35.2	34.8	34.8	34.9	34.9	34.8	35.6	35.5	35.6	38.1	43.4	38.3	35.7	35.3	43.4	34.8	36.6	1.9	24
22	35.2	35.5	35.6	35.9	36.2	36.4	36.5	36.3	36.2	36.2	35.8	35.4	35.0	34.9	34.6	34.4	34.3	37.5	36.5	35.4	35.5	35.9	36.0	36.0	37.5	34.3	35.7	0.7	24
23	36.4	36.5	36.4	36.3	36.0	35.8	36.0	35.6	35.3	35.2	35.2	35.2	35.1	35.2	35.0	35.0	35.0	34.6	34.7	35.2	35.2	35.4	35.8	36.0	36.5	34.6	35.5	0.6	24
24	36.3	36.0	35.3	35.6	35.8	36.0	37.5	42.4	38.2	35.4	34.7	34.6	34.7	34.9	35.0	40.0	39.2	35.8	34.7	34.9	35.1	35.4	35.7	36.1	42.4	34.6	36.2	1.9	24
25	36.2	36.7	36.9	36.8	37.2	37.2	37.0	36.8	35.6	35.1	34.9	34.9	34.7	35.2	36.5	35.5	35.1	34.9	34.6	35.1	35.6	36.1	36.5	36.1	37.2	34.6	35.9	0.9	24
26	35.3	34.6	35.0	35.1	35.1	35.1	35.1	34.8	34.6	34.7	34.9	34.6	34.4	34.3	34.5	34.2	34.2	34.2	34.1	34.2	34.6	34.8	35.1	35.1	35.3	34.1	34.7	0.4	24
27	35.3	35.3	35.5	35.5	35.6	35.6	35.7	35.2	34.7	35.1	35.1	34.9	34.9	35.0	34.6	34.7	34.7	34.5	34.6	35.1	35.3	35.6	35.9	36.2	36.2	34.5	35.2	0.5	24
28	36.6	37.0	37.4	37.6	37.5	37.7	37.8	38.0	36.6	35.2	35.1	34.8	34.6	34.8	34.8	34.7	34.6	34.8	34.3	34.8	35.2	35.3	35.4	35.5	38.0	34.3	35.8	1.3	24
29	35.4	35.7	36.4	36.5	36.7	37.0	36.9	36.8	36.5	35.5	35.6	35.5	35.1	35.2	34.9	34.8	34.7	34.5	34.5	34.7	34.6	34.9	35.2	35.4	37.0	34.5	35.5	0.8	24
30	35.8	35.9	35.8	35.9	36.0	36.4	36.7	36.5	35.5	35.3	34.9	34.9	35.1	35.0	35.1	35.1	35.2	35.4	35.5	35.4	35.8	36.1	36.4	36.4	36.7	34.9	35.7	0.6	24
31	36.1	35.8	35.5	35.4	35.6	35.8	36.0	35.9	35.6	35.4	35.6	35.5	35.5	35.6	35.6	35.6	35.6	35.7	35.7	35.9	36.2	36.3	36.5	36.5	36.5	35.4	35.8	0.3	24
最大値	43.0	38.8	42.6	43.2	49.6	51.8	46.8	45.5	48.2	59.7	60.1	61.2	63.3	52.3	52.3	47.1	48.5	43.2	37.1	47.3	43.4	53.3	54.5	48.0	63.3		44.2		
最小値	34.7	34.6	34.8	34.6	34.5	34.5	34.6	34.7	34.6	34.7	34.7	34.6	34.4	34.3	34.1	34.0	34.1	34.1	33.9	34.0	34.2	34.3	34.5	34.5		33.9	34.7		
平均値	36.3	36.3	36.7	36.7	37.1	37.5	37.5	37.2	37.2	36.8	36.7	36.8	37.3	36.5	36.5	36.3	36.2	35.5	35.2	35.8	36.0	36.5	36.8	36.7			36.6		
標準偏差	1.5	0.9	1.8	1.7	2.9	3.4	2.4	2.3	3.4	4.5	4.7	4.9	5.7	3.7	4.1	3.3	3.1	1.8	0.9	2.4	2.0	3.6	4.4	3.1				3.3	
測定時間	31	31	31	31	31	31	31	31	31	31	31	31	31	31	31	31	31	31	31	31	31	31	31	31					744

有効測定日数	測定時間	欠測時間数	測定値合計	1時間値の最大値	1時間値の最小値	平均値	日平均値の最大値	日平均値の最小値	*：有効測定日非対象値	局番／項目ｺｰﾄﾞ
31	744	0	27222.1	63.3	33.9	36.6	44.2	34.7	***：欠測	01005/01

測定値ランク	0 | 5	6 | 10	11 | 15	16 | 20	21 | 25	26 | 30	31 | 35	36 | 40	41 | 45	46 | 50	51 | 55	56 | 60	61 | 65	66 | 70	71 | 75	76 | 80	81 | 85	86 | 90	91 | 95	96 | 100	101 | 以上	TOTAL
時間数	0	0	0	0	0	0	440	251	33	10	6	2	2	0	0	0	0	0	0	0	0	744
出現割合(%)	0	0	0	0	0	0	59.140	33.737	4.435	1.344	0.806	0.269	0.269	0	0	0	0	0	0	0	0	100

岡安 放射線測定所　　2024年08月　　単位：nGy／h

時刻／日	1	2	3	4	5	6	7	8	9	10	11	12	13	14	15	16	17	18	19	20	21	22	23	24	最大値	最小値	平均値	標準偏差	測定時間
1	36.8	36.6	36.5	36.8	36.9	37.3	37.0	37.0	36.7	36.2	36.0	35.9	35.7	35.6	35.7	35.4	35.3	35.1	35.0	35.4	35.5	35.9	36.4	36.6	37.3	35.0	36.1	0.7	24
2	36.6	37.0	37.1	37.3	37.5	38.0	38.1	38.1	37.3	37.0	36.8	36.6	***	***	***	35.3	35.3	35.3	35.3	35.7	35.8	36.0	36.3	36.6	38.1	35.3	36.6	0.9	21
3	37.1	37.3	37.4	37.5	37.9	38.5	38.6	38.2	37.7	37.9	37.0	36.8	36.3	36.1	35.7	35.8	35.6	35.4	35.4	35.8	36.2	36.2	36.6	36.7	38.6	35.4	36.8	1.0	24
4	36.9	37.4	37.8	37.9	38.3	38.7	38.5	38.2	38.2	38.4	38.4	37.1	36.4	36.2	36.1	36.0	36.0	35.7	35.8	36.0	36.3	36.7	37.0	37.3	38.7	35.7	37.1	1.0	24
5	37.5	37.9	37.8	37.8	38.4	38.3	38.4	38.4	37.5	36.1	36.1	36.0	35.8	35.8	35.7	35.5	35.6	35.6	35.4	35.7	35.9	36.3	36.6	36.8	38.4	35.4	36.7	1.1	24
6	37.3	37.3	37.5	37.7	37.8	37.8	38.3	38.3	37.5	36.6	36.6	35.9	35.6	35.8	35.6	35.6	35.7	35.8	35.7	35.6	35.7	35.8	36.2	36.3	38.3	35.6	36.6	1.0	24
7	36.4	36.4	36.5	36.8	36.8	36.4	36.7	36.3	36.1	35.6	35.7	35.7	35.6	35.6	35.6	35.4	35.4	35.4	35.4	35.4	35.5	35.7	36.0	35.8	36.8	35.4	35.9	0.5	24
8	35.8	36.2	36.4	36.9	37.1	37.5	37.5	37.3	36.9	36.1	35.5	35.5	35.5	35.5	35.5	35.6	35.6	35.6	35.5	35.4	35.7	36.0	35.8	36.4	37.5	35.4	36.1	0.7	24
9	36.6	36.6	36.9	37.2	37.7	37.8	38.1	37.4	36.8	36.1	35.7	35.8	35.9	36.0	35.8	35.7	35.8	35.8	35.9	35.9	35.8	35.9	36.2	36.5	38.1	35.7	36.4	0.7	24
10	36.7	36.7	37.1	37.3	37.3	37.5	37.6	37.4	38.9	37.4	36.6	36.9	36.2	35.9	35.8	36.0	36.1	36.1	36.1	36.2	36.1	35.9	36.3	36.0	38.9	35.8	36.7	0.8	24
11	35.9	35.8	36.1	36.5	36.6	37.0	37.1	37.4	36.9	36.1	35.9	35.9	35.8	36.3	36.1	35.9	35.7	35.6	35.7	35.6	35.7	35.6	36.0	36.5	37.4	35.6	36.2	0.5	24
12	36.7	37.0	37.7	38.8	38.3	37.7	37.2	36.4	35.7	35.7	35.6	35.6	35.9	35.9	35.7	35.5	35.7	35.8	35.9	35.7	35.8	36.5	37.2	37.3	38.8	35.5	36.5	1.0	24
13	37.0	38.2	38.0	38.3	38.4	38.5	38.5	37.8	36.7	36.1	35.9	35.7	35.8	35.9	35.5	35.4	35.6	35.5	35.5	35.5	35.5	35.7	36.2	36.7	38.5	35.4	36.6	1.2	24
14	36.8	36.8	37.1	37.4	37.4	37.7	38.2	37.8	36.9	36.5	35.9	35.9	36.0	35.9	35.9	35.7	35.7	35.5	35.6	35.7	35.8	36.3	36.5	37.2	38.2	35.5	36.5	0.8	24
15	37.5	37.7	37.9	38.2	38.2	38.9	39.2	38.8	37.2	36.1	36.0	35.8	36.0	35.8	35.9	36.1	36.2	36.1	35.7	35.7	35.6	35.7	36.1	36.5	39.2	35.6	36.8	1.2	24
16	37.1	37.2	37.1	36.6	35.9	35.6	35.8	36.3	36.9	36.9	37.0	37.5	37.7	38.6	36.9	36.2	36.1	36.6	36.3	37.9	39.6	38.5	37.1	39.8	39.8	35.6	37.1	1.1	24
17	40.1	41.8	40.0	42.4	42.3	39.3	36.8	37.3	36.8	36.3	37.1	37.0	36.8	36.2	35.9	35.6	35.5	35.3	35.4	35.7	36.3	36.3	36.9	37.0	42.4	35.3	37.5	2.2	24
18	37.1	37.5	37.7	38.3	38.7	38.7	38.2	38.0	36.9	36.4	35.7	35.4	35.3	35.6	35.4	35.3	35.5	35.4	35.5	35.5	35.8	36.2	36.6	36.9	38.7	35.3	36.6	1.2	24
19	37.3	37.6	38.0	38.6	39.2	39.4	39.1	38.9	38.9	38.1	37.1	37.4	37.1	36.2	35.7	35.7	36.0	36.7	36.3	35.9	35.7	35.7	36.0	36.3	39.4	35.7	37.2	1.3	24
20	36.9	37.1	36.9	36.8	36.8	37.0	36.6	36.7	36.1	35.6	36.0	35.8	35.8	35.8	35.7	35.8	35.9	35.8	35.9	36.5	36.7	37.0	37.3	37.6	37.6	35.6	36.4	0.6	24
21	38.4	38.9	38.7	38.8	38.7	38.8	38.7	38.2	38.1	37.5	37.3	36.4	35.9	35.8	35.7	35.7	35.7	35.6	35.5	36.1	36.6	36.7	37.0	37.5	38.9	35.5	37.2	1.3	24
22	37.6	38.0	38.6	38.9	39.5	39.8	40.2	39.8	38.8	37.8	37.1	37.1	36.9	36.6	36.4	36.6	36.3	36.0	36.1	36.6	37.0	37.3	36.5	36.0	40.2	36.0	37.6	1.3	24
23	36.3	36.3	36.0	35.8	36.0	36.0	36.0	36.1	36.0	36.0	36.1	36.4	36.0	35.9	35.9	35.8	35.7	35.6	35.6	35.9	36.4	37.2	37.4	37.5	37.5	35.6	36.2	0.5	24
24	37.4	36.9	36.9	36.6	36.9	37.1	37.3	37.5	36.7	36.4	36.3	36.3	36.0	36.0	35.9	35.7	35.8	36.4	36.6	36.6	36.8	37.2	37.6	38.1	38.1	35.7	36.7	0.6	24
25	38.4	38.6	38.7	39.0	39.2	39.4	39.5	39.1	38.1	37.1	37.0	36.6	36.6	36.2	36.3	37.1	43.0	46.3	42.6	38.0	37.0	37.0	37.3	37.1	46.3	36.2	38.5	2.4	24
26	37.0	37.4	37.7	38.0	38.1	38.0	38.2	38.5	38.2	37.4	36.7	36.1	36.1	36.0	36.0	35.8	35.7	35.5	35.3	35.4	35.7	35.7	35.8	36.0	38.5	35.3	36.7	1.1	24
27	35.9	36.3	36.5	36.1	35.9	35.8	35.8	35.8	35.9	36.0	35.9	35.9	36.0	36.2	36.3	36.0	36.0	35.6	35.7	36.4	36.7	36.9	37.5	37.8	37.8	35.6	36.2	0.5	24
28	37.8	37.6	35.6	35.7	35.8	36.2	36.3	36.6	36.7	36.8	37.5	36.9	36.3	36.2	35.9	36.0	35.8	35.9	35.8	35.9	36.2	36.3	37.0	36.9	37.8	35.6	36.4	0.6	24
29	37.1	36.7	37.8	38.2	38.3	38.3	38.6	38.9	38.8	36.8	36.8	36.4	36.3	35.8	35.8	35.9	36.6	36.3	36.1	36.3	37.2	38.7	43.1	43.7	43.7	35.8	37.7	2.1	24
30	40.4	38.7	38.3	38.0	38.0	38.1	37.8	37.5	36.5	36.1	35.8	35.8	36.0	36.1	35.9	35.8	35.6	35.8	36.1	35.9	36.1	36.0	36.4	36.3	40.4	35.6	36.8	1.2	24
31	37.3	36.8	36.9	37.3	37.9	41.0	46.2	47.2	49.6	47.7	39.8	36.5	35.3	35.1	34.9	35.1	35.1	35.0	35.4	35.7	35.2	36.4	36.1	35.5	49.6	34.9	38.3	4.6	24
最大値	40.4	41.8	40.0	42.4	42.3	41.0	46.2	47.2	49.6	47.7	39.8	37.5	37.7	38.6	36.9	37.1	43.0	46.3	42.6	38.0	39.6	38.7	43.1	43.7	49.6		38.5		
最小値	35.8	35.8	35.6	35.7	35.8	35.6	35.8	35.8	35.7	35.6	35.5	35.4	35.3	35.1	34.9	35.1	35.1	35.0	35.0	35.4	35.2	35.6	35.8	35.5		34.9	35.9		
平均値	37.2	37.4	37.4	37.7	37.8	37.9	38.1	38.0	37.6	37.0	36.5	36.3	36.1	36.0	35.8	35.8	36.0	36.1	35.9	36.0	36.2	36.4	36.8	37.1			36.8		
標準偏差	1.0	1.1	0.9	1.3	1.3	1.2	1.9	2.0	2.4	2.1	0.9	0.6	0.5	0.6	0.3	0.4	1.3	1.9	1.3	0.6	0.8	0.8	1.3	1.5				1.5	
測定時間	31	31	31	31	31	31	31	31	31	31	31	31	30	30	30	31	31	31	31	31	31	31	31	31					741

有効測定日数	測定時間	欠測時間数	測定値合計	1時間値の最大値	1時間値の最小値	平均値	日平均値の最大値	日平均値の最小値	*：有効測定日非対象値	局番/項目ｺｰﾄﾞ*
31	741	3	27265.6	49.6	34.9	36.8	38.5	35.9	***:欠測	01005/01

測定値ランク	0|5	6|10	11|15	16|20	21|25	26|30	31|35	36|40	41|45	46|50	51|55	56|60	61|65	66|70	71|75	76|80	81|85	86|90	91|95	96|100	101|以上	TOTAL
時間数	0	0	0	0	0	0	258	470	8	5	0	0	0	0	0	0	0	0	0	0	0	741
出現割合(%)	0	0	0	0	0	0	34.818	63.428	1.080	0.675	0	0	0	0	0	0	0	0	0	0	0	100

岡安 放射線測定所　　2024年09月　　単位：nGy／h

時刻／日	1	2	3	4	5	6	7	8	9	10	11	12	13	14	15	16	17	18	19	20	21	22	23	24	最大値	最小値	平均値	標準偏差	測定時間
1	37.3	35.8	35.4	35.3	36.8	39.1	36.7	35.6	35.4	35.4	35.5	35.4	35.6	35.5	35.5	35.4	35.6	35.5	38.1	40.9	39.8	38.9	38.7	41.2	41.2	35.3	36.8	1.9	24
2	45.7	43.2	39.1	37.3	38.2	37.8	37.4	37.5	38.4	37.3	36.8	36.6	36.6	36.5	37.7	37.6	36.5	36.0	36.1	36.3	36.7	36.1	36.2	36.7	45.7	36.0	37.7	2.3	24
3	37.9	39.7	38.7	39.5	39.1	37.0	36.6	37.0	37.1	35.7	35.4	35.1	35.2	35.3	35.5	35.4	35.5	35.5	35.8	35.9	36.2	36.5	36.4	36.5	39.7	35.1	36.6	1.4	24
4	37.4	37.5	37.7	41.1	39.8	42.2	41.1	38.6	37.2	36.4	35.6	35.6	35.6	35.7	35.8	35.7	35.7	35.7	35.8	35.9	36.3	36.5	36.6	37.1	42.2	35.6	37.2	2.0	24
5	37.5	37.7	38.0	38.1	38.8	38.9	38.6	38.2	38.1	37.4	36.6	36.7	36.5	36.4	36.6	36.5	36.4	36.6	36.4	36.5	36.6	36.8	37.1	37.4	38.9	36.4	37.3	0.8	24
6	38.0	38.3	38.9	39.1	39.8	40.0	40.0	39.5	38.2	37.5	36.4	36.5	36.3	36.2	36.1	36.1	36.1	36.1	36.2	36.4	36.5	36.7	37.0	37.7	40.0	36.1	37.5	1.4	24
7	37.7	38.1	38.2	38.5	39.0	39.4	39.5	39.6	38.9	38.6	37.7	37.3	37.0	36.8	36.6	36.6	36.5	36.3	36.6	36.9	36.9	37.1	37.3	37.6	39.6	36.3	37.7	1.0	24
8	37.6	37.8	38.4	38.6	38.9	38.9	39.1	39.2	38.7	37.1	36.6	36.3	35.8	36.2	36.0	35.9	35.8	35.9	35.7	36.1	36.2	36.2	36.8	37.0	39.2	35.7	37.1	1.2	24
9	37.3	37.8	37.9	38.2	38.8	38.8	38.9	38.3	36.9	36.1	36.1	35.9	36.4	36.2	36.1	36.2	36.2	36.3	36.2	36.3	36.4	36.6	37.0	37.3	38.9	35.9	37.0	1.0	24
10	37.4	37.5	38.0	38.4	38.6	38.7	38.9	38.0	37.6	35.8	35.6	35.6	35.6	35.7	35.7	35.9	35.7	35.7	35.8	36.1	35.8	35.8	35.9	36.0	38.9	35.6	36.7	1.2	24
11	36.4	36.9	37.3	37.4	37.5	37.4	37.4	37.1	36.2	36.0	36.1	36.0	36.0	35.8	35.9	35.7	35.5	35.5	35.8	36.0	36.4	36.7	36.9	37.4	37.5	35.5	36.5	0.7	24
12	37.4	38.1	38.4	38.7	38.9	39.3	39.6	39.5	39.3	38.5	37.4	36.8	36.6	36.2	36.3	36.1	36.0	35.7	35.7	35.6	36.0	36.5	37.0	37.0	39.6	35.6	37.4	1.4	24
13	37.5	37.8	38.2	38.4	38.7	39.3	39.6	39.2	38.9	38.5	38.1	37.5	37.2	37.1	37.1	36.6	36.8	36.6	36.4	36.9	37.0	36.9	37.3	37.5	39.6	36.4	37.7	0.9	24
14	38.4	38.9	39.2	39.9	40.1	40.4	40.1	39.7	38.2	37.3	36.6	36.4	36.3	36.2	36.2	35.9	35.9	36.0	36.2	36.5	36.6	36.7	36.4	36.5	40.4	35.9	37.5	1.6	24
15	36.7	36.7	36.5	36.7	36.8	37.2	37.1	37.9	37.9	36.4	36.1	36.5	36.3	36.2	36.3	35.9	35.9	36.1	36.3	36.1	36.5	36.6	36.7	36.4	37.9	35.9	36.6	0.5	24
16	36.3	36.5	36.9	37.3	38.0	38.6	39.4	38.3	36.3	36.0	35.9	35.9	36.2	36.0	36.0	35.9	36.1	35.9	35.7	36.1	36.4	36.5	36.8	37.4	39.4	35.7	36.7	1.0	24
17	37.8	38.3	38.5	38.7	39.1	39.0	39.5	39.4	38.3	37.7	36.8	36.8	36.8	36.5	36.6	36.5	36.4	36.7	36.6	36.9	36.9	37.3	37.6	38.1	39.5	36.4	37.6	1.0	24
18	38.4	38.4	38.9	39.2	39.4	39.4	39.5	38.9	38.3	36.9	37.0	36.8	36.7	36.3	36.5	36.3	36.3	36.4	36.5	36.7	37.1	37.6	37.9	38.7	39.5	36.3	37.7	1.2	24
19	37.8	37.5	37.4	37.6	38.0	38.2	38.2	38.2	37.5	37.2	36.7	36.7	36.7	36.5	36.7	36.7	36.7	36.7	37.1	37.6	37.9	38.2	38.5	38.8	38.8	36.5	37.5	0.7	24
20	38.8	38.0	37.0	36.1	36.1	36.5	36.6	36.6	36.5	36.4	36.5	36.6	36.4	36.4	36.2	35.9	35.8	36.0	36.3	36.6	36.4	36.3	36.1	36.1	38.8	35.8	36.5	0.7	24
21	36.0	36.0	36.0	36.0	36.0	35.9	36.0	35.8	35.9	35.9	35.8	35.9	36.2	35.9	36.0	36.1	36.0	36.0	36.3	36.3	36.5	36.4	36.1	35.8	36.5	35.8	36.0	0.2	24
22	35.9	35.8	35.8	35.8	36.5	36.7	36.8	45.9	47.0	51.4	49.2	44.9	42.9	42.7	42.7	37.4	35.6	35.0	35.1	34.8	34.8	34.9	35.0	35.0	51.4	34.8	39.1	5.2	24
23	35.2	35.2	35.1	35.2	34.9	35.0	35.6	35.4	35.8	36.8	38.6	38.8	36.4	35.2	35.1	34.9	35.0	34.9	34.8	34.9	34.8	34.8	34.9	34.8	38.8	34.8	35.5	1.1	24
24	34.9	35.1	35.3	35.6	35.8	36.1	36.4	36.4	36.1	35.7	35.5	35.5	35.5	35.5	35.5	35.7	35.6	35.6	35.7	35.6	35.9	36.1	36.3	36.7	36.7	34.9	35.7	0.4	24
25	37.0	36.9	36.9	37.0	37.3	37.8	37.8	37.6	36.7	36.4	36.1	36.0	35.6	35.4	35.4	35.5	35.4	35.6	35.8	36.0	36.2	36.4	36.6	37.0	37.8	35.4	36.4	0.8	24
26	37.4	37.4	38.0	38.4	38.8	38.8	38.5	38.5	37.8	36.0	35.4	35.7	35.8	36.1	35.9	35.6	35.5	35.5	35.4	35.7	36.0	36.1	36.5	36.5	38.8	35.4	36.7	1.2	24
27	36.6	37.0	37.5	37.6	37.8	37.9	38.2	38.4	38.0	36.9	36.4	36.4	36.1	36.0	36.4	35.7	35.5	35.5	35.7	36.4	35.7	35.8	35.7	35.5	38.4	35.5	36.6	1.0	24
28	35.6	35.7	35.5	35.4	35.3	35.4	35.4	35.4	35.2	35.2	35.1	35.5	36.3	35.7	35.3	35.3	35.6	36.0	35.5	35.4	35.4	35.3	35.5	35.3	36.3	35.1	35.5	0.3	24
29	35.4	35.4	35.8	35.6	36.3	36.9	38.3	39.5	38.0	36.8	35.7	35.4	35.5	35.3	35.2	35.5	35.4	35.5	35.8	36.0	36.6	36.4	36.4	36.4	39.5	35.2	36.2	1.1	24
30	36.8	36.8	36.9	37.3	37.2	37.3	37.2	37.5	37.5	36.5	36.0	35.9	35.7	35.7	35.5	35.7	35.7	35.9	35.9	36.2	36.4	36.9	37.2	37.4	37.5	35.5	36.5	0.7	24
最大値	45.7	43.2	39.2	41.1	40.1	42.2	41.1	45.9	47.0	51.4	49.2	44.9	42.9	42.7	42.7	37.6	36.8	36.7	38.1	40.9	39.8	38.9	38.7	41.2	51.4		39.1		
最小値	34.9	35.1	35.1	35.2	34.9	35.0	35.4	35.4	35.2	35.2	35.1	35.1	35.2	35.2	35.1	34.9	35.0	34.9	34.8	34.8	34.8	34.8	34.9	34.8		34.8	35.5		
平均値	37.3	37.4	37.4	37.6	37.9	38.1	38.1	38.2	37.7	37.2	36.8	36.6	36.4	36.2	36.3	36.0	35.9	35.9	36.0	36.3	36.4	36.5	36.7	37.0			36.9		
標準偏差	1.9	1.6	1.3	1.5	1.4	1.6	1.5	1.9	2.1	2.8	2.5	1.8	1.3	1.3	1.3	0.6	0.4	0.5	0.6	1.0	0.9	0.8	0.9	1.2				1.6	
測定時間	30	30	30	30	30	30	30	30	30	30	30	30	30	30	30	30	30	30	30	30	30	30	30	30					720

有効測定日数	測定時間	欠測時間数	測定値合計	1時間値の最大値	1時間値の最小値	平均値	日平均値の最大値	日平均値の最小値	*：有効測定日非対象値	局番/項目ｺｰﾄﾞ*
30	720	0	26579.7	51.4	34.8	36.9	39.1	35.5	***：欠測	01005/01

測定値ランク	0|5	6|10	11|15	16|20	21|25	26|30	31|35	36|40	41|45	46|50	51|55	56|60	61|65	66|70	71|75	76|80	81|85	86|90	91|95	96|100	101以上	TOTAL
時間数	0	0	0	0	0	0	211	495	11	2	1	0	0	0	0	0	0	0	0	0	0	720
出現割合(%)	0	0	0	0	0	0	29.306	68.750	1.528	0.278	0.139	0	0	0	0	0	0	0	0	0	0	100

老富 放射線測定所　　2024年07月　　単位：nGy／h

時刻／日	1	2	3	4	5	6	7	8	9	10	11	12	13	14	15	16	17	18	19	20	21	22	23	24	最大値	最小値	平均値	標準偏差	測定時間
1	40.3	42.9	46.9	44.1	40.6	40.7	43.6	46.0	51.4	61.6	58.3	61.1	65.3	56.7	48.9	44.9	53.0	47.5	41.5	42.3	48.4	49.4	43.9	41.9	65.3	40.3	48.4	7.3	24
2	41.6	42.1	42.4	42.6	42.7	42.9	43.7	43.2	42.5	41.8	41.6	41.4	51.5	54.4	48.8	48.5	44.8	41.4	41.6	42.7	40.8	40.1	40.0	40.0	54.4	40.0	43.5	3.7	24
3	40.1	40.4	40.3	40.5	41.0	41.4	40.9	40.5	40.2	40.2	40.0	39.9	39.8	39.8	39.8	39.9	39.8	39.8	39.9	40.2	40.3	40.2	39.9	40.0	41.4	39.8	40.2	0.4	24
4	40.2	40.1	40.2	40.5	40.9	41.4	41.3	40.8	41.0	40.9	40.6	41.9	49.5	42.8	40.2	39.7	39.6	39.2	39.2	39.4	39.4	39.8	40.2	41.1	49.5	39.2	40.8	2.0	24
5	41.4	42.0	42.2	42.6	42.9	43.0	42.3	41.1	40.9	40.8	40.4	40.2	40.0	40.1	40.0	40.2	40.0	39.8	39.9	39.9	39.6	39.6	39.7	39.9	43.0	39.6	40.8	1.1	24
6	40.3	40.8	41.2	41.2	41.9	42.0	42.0	41.8	41.7	41.6	41.3	41.4	41.3	41.2	40.8	40.3	40.4	40.3	40.3	40.5	41.1	41.7	42.0	41.2	42.0	40.3	41.2	0.6	24
7	40.3	39.9	40.0	40.0	40.2	40.3	40.4	40.4	40.2	40.4	40.4	40.3	40.3	40.3	40.4	40.2	40.2	40.3	40.3	40.7	41.1	40.6	40.6	41.0	41.1	39.9	40.4	0.3	24
8	41.4	40.8	40.6	40.6	40.5	41.3	40.9	40.7	40.8	40.9	40.9	40.9	40.9	41.0	40.8	40.6	40.6	40.4	40.3	40.7	40.9	41.2	41.7	42.0	42.0	40.3	40.9	0.4	24
9	41.7	41.0	40.6	40.5	40.2	40.2	40.4	40.4	40.4	40.5	46.1	45.3	44.3	43.2	52.2	50.8	44.5	41.8	41.4	40.6	40.6	40.7	41.1	41.1	52.2	40.2	42.5	3.3	24
10	40.9	41.0	41.1	41.3	41.4	41.4	41.5	41.3	40.7	41.0	41.1	40.9	40.5	40.2	39.9	40.7	40.9	43.1	42.1	41.6	42.2	53.5	57.8	49.4	57.8	39.9	42.7	4.4	24
11	43.1	46.0	50.6	50.3	54.5	58.7	50.0	42.9	42.9	47.6	43.1	40.7	43.6	41.2	39.7	39.6	39.5	39.7	39.6	39.8	43.7	49.7	52.5	53.7	58.7	39.5	45.5	5.7	24
12	47.7	47.7	46.6	47.5	48.9	50.7	53.8	52.6	52.0	45.9	42.5	41.0	40.0	40.0	39.2	39.0	39.0	39.0	38.8	38.9	39.0	39.3	39.6	39.8	53.8	38.8	43.7	5.2	24
13	40.0	40.4	40.8	40.9	41.7	42.1	41.5	41.1	40.6	40.9	40.9	40.8	40.5	40.2	40.5	40.9	40.8	40.7	40.9	40.9	41.1	41.7	42.4	42.6	42.6	40.0	41.0	0.6	24
14	42.4	42.3	42.9	42.9	45.4	45.6	43.5	42.5	41.9	42.1	41.4	42.0	51.1	52.8	45.1	41.9	41.1	41.4	41.2	41.2	42.1	41.6	40.8	47.7	52.8	40.8	43.5	3.1	24
15	47.7	41.9	39.7	39.5	39.6	40.8	42.4	42.5	41.4	40.8	40.4	40.4	40.1	40.3	41.2	44.5	45.6	42.6	42.5	45.2	42.2	40.4	40.2	40.2	47.7	39.5	41.7	2.1	24
16	40.4	40.5	40.6	40.9	41.7	42.1	41.8	41.3	41.1	40.9	40.3	40.4	40.6	40.4	40.4	41.1	44.0	41.5	40.3	40.1	40.4	40.4	40.7	41.1	44.0	40.1	41.0	0.8	24
17	41.4	42.0	42.0	41.9	42.0	43.9	42.4	42.3	41.7	40.9	40.8	40.2	40.1	40.3	40.3	39.8	48.8	45.9	41.5	40.3	40.2	40.4	40.9	40.9	48.8	39.8	41.7	2.0	24
18	41.2	40.9	40.8	41.1	40.8	40.8	40.6	40.6	40.4	40.2	40.3	40.4	40.1	39.8	39.8	39.8	39.7	39.5	39.7	39.8	39.8	39.8	39.6	39.4	41.2	39.4	40.2	0.6	24
19	39.5	39.5	39.6	39.5	39.4	39.5	39.5	39.5	39.8	39.9	40.0	40.0	39.9	39.9	39.7	39.8	39.9	39.7	39.7	40.0	40.2	40.5	40.4	40.3	40.5	39.4	39.8	0.3	24
20	40.1	39.9	39.7	39.8	39.9	39.9	40.1	40.0	40.1	40.3	40.3	40.3	42.6	42.5	48.5	44.5	41.4	40.3	40.3	40.3	40.6	41.0	41.1	41.4	48.5	39.7	41.0	1.9	24
21	41.5	41.6	41.6	41.4	41.7	42.0	41.5	40.5	40.6	40.6	40.6	40.3	40.1	40.0	40.1	40.1	40.1	40.4	40.3	41.2	47.3	43.0	40.8	40.3	47.3	40.0	41.2	1.5	24
22	40.3	40.5	40.7	40.7	41.0	41.1	41.2	41.1	40.9	40.8	40.3	40.3	40.5	40.2	40.0	39.7	41.9	56.3	48.1	42.6	41.0	40.9	41.0	41.2	56.3	39.7	41.8	3.5	24
23	41.5	41.4	41.1	40.7	40.2	39.9	39.8	40.0	40.1	40.3	40.6	40.3	40.1	40.0	40.1	40.1	40.1	40.0	40.3	40.3	40.7	41.3	41.4	41.7	41.7	39.8	40.5	0.6	24
24	41.6	40.6	40.0	40.3	40.4	40.9	42.8	48.4	44.7	41.0	39.9	39.8	39.8	39.9	39.9	43.2	49.5	44.0	40.7	39.9	40.4	40.6	40.9	41.4	49.5	39.8	41.7	2.6	24
25	41.8	41.7	41.2	40.6	40.7	40.7	40.7	40.5	40.2	40.2	40.2	40.1	39.9	40.1	40.5	40.4	40.3	40.1	40.2	40.9	41.4	41.5	41.0	40.3	41.8	39.9	40.6	0.5	24
26	39.9	39.7	39.7	39.8	39.8	39.9	40.0	39.9	40.1	39.9	40.1	39.8	39.7	39.6	39.5	39.5	39.4	39.5	39.5	39.7	40.1	39.9	40.1	40.4	40.4	39.4	39.8	0.2	24
27	40.4	40.4	40.5	40.4	40.4	40.3	40.4	40.3	40.1	40.2	40.5	40.1	40.3	40.1	40.2	39.9	40.0	39.7	39.8	40.2	40.8	41.0	41.5	41.9	41.9	39.7	40.4	0.5	24
28	42.1	42.0	42.6	42.9	43.2	43.2	42.8	41.1	40.6	40.2	40.2	40.1	40.0	39.9	40.1	39.9	39.9	39.9	39.7	39.8	40.3	40.3	40.3	40.9	43.2	39.7	40.9	1.2	24
29	41.5	41.3	41.4	41.5	41.5	41.5	41.2	41.2	40.6	40.7	40.7	41.0	40.8	40.5	40.2	40.1	40.3	39.9	39.6	39.7	39.8	40.1	40.6	40.9	41.5	39.6	40.7	0.6	24
30	41.0	41.1	41.4	41.2	41.2	41.1	40.8	40.9	40.6	40.7	40.5	40.3	40.3	40.1	40.3	40.3	40.3	40.5	40.4	40.6	40.6	40.8	41.0	40.9	41.4	40.1	40.7	0.4	24
31	41.2	41.2	41.0	40.6	40.6	40.7	40.6	40.6	40.8	40.8	40.7	41.0	40.8	40.9	41.1	41.0	41.0	40.8	40.7	41.1	41.5	41.4	41.7	41.6	41.7	40.6	41.0	0.3	24
最大値	47.7	47.7	50.6	50.3	54.5	58.7	53.8	52.6	52.0	61.6	58.3	61.1	65.3	56.7	52.2	50.8	53.0	56.3	48.1	45.2	48.4	53.5	57.8	53.7	65.3		48.4		
最小値	39.5	39.5	39.6	39.5	39.4	39.5	39.5	39.5	39.8	39.9	39.9	39.8	39.7	39.6	39.2	39.0	39.0	39.0	38.8	38.9	39.0	39.3	39.6	39.4		38.8	39.8		
平均値	41.4	41.4	41.6	41.6	41.8	42.3	42.1	41.8	41.6	41.8	41.4	41.4	42.4	41.9	41.5	41.3	41.8	41.5	40.7	40.7	41.2	41.7	41.8	41.8			41.6		
標準偏差	1.9	1.7	2.4	2.3	3.0	3.7	2.9	2.7	2.9	4.0	3.3	3.8	5.3	4.4	3.3	2.7	3.4	3.4	1.6	1.2	2.0	3.2	3.7	3.0				3.1	
測定時間	31	31	31	31	31	31	31	31	31	31	31	31	31	31	31	31	31	31	31	31	31	31	31	31					744

有効測定日数	測定時間	欠測時間数	測定値合計	1時間値の最大値	1時間値の最小値	平均値	日平均値の最大値	日平均値の最小値	*：有効測定日非対象値	局番/項目ｺｰﾄﾞ*
31	744	0	30951.7	65.3	38.8	41.6	48.4	39.8	***:欠測	01006/01

測定値ランク	0|5	6|10	11|15	16|20	21|25	26|30	31|35	36|40	41|45	46|50	51|55	56|60	61|65	66|70	71|75	76|80	81|85	86|90	91|95	96|100	101|以上	TOTAL
時間数	0	0	0	0	0	0	0	458	233	31	14	5	3	0	0	0	0	0	0	0	0	744
出現割合(%)	0	0	0	0	0	0	0	61.559	31.317	4.167	1.882	0.672	0.403	0	0	0	0	0	0	0	0	100

老富 放射線測定所　　2024年08月　　単位：nGy／h

時刻／日	1	2	3	4	5	6	7	8	9	10	11	12	13	14	15	16	17	18	19	20	21	22	23	24	最大値	最小値	平均値	標準偏差	測定時間
1	42.2	42.3	42.5	42.5	42.4	42.5	42.6	42.2	41.0	***	***	***	41.6	41.3	41.4	41.2	41.2	41.0	41.0	41.2	41.6	42.0	42.0	42.3	42.6	41.0	41.8	0.6	21
2	42.1	42.2	42.1	42.1	42.3	42.7	42.7	42.5	42.4	42.2	42.3	42.5	41.9	41.6	41.1	41.0	40.8	40.7	40.7	41.3	41.5	41.9	42.3	42.3	42.7	40.7	41.9	0.6	24
3	42.8	43.2	43.5	43.7	44.0	44.2	44.4	44.0	43.8	43.2	42.4	42.3	42.2	41.7	41.8	41.4	41.3	41.0	41.0	41.2	41.8	42.2	42.5	42.9	44.4	41.0	42.6	1.1	24
4	42.8	42.8	43.3	43.9	43.6	44.0	44.1	43.8	43.6	42.6	42.8	42.5	42.3	42.2	41.7	41.5	41.5	41.5	41.6	41.4	42.0	42.3	42.7	42.9	44.1	41.4	42.6	0.9	24
5	43.4	43.7	44.0	43.9	43.9	44.0	43.5	42.1	42.0	42.0	41.6	41.7	41.5	41.3	41.2	41.3	41.3	41.1	41.0	41.2	41.8	41.9	42.5	42.7	44.0	41.0	42.3	1.1	24
6	43.0	43.3	43.6	43.6	43.8	43.8	43.4	42.6	42.1	42.2	42.1	41.7	41.6	41.5	41.3	41.4	41.3	41.2	41.2	41.1	41.2	41.3	41.4	41.7	43.8	41.1	42.1	1.0	24
7	41.7	41.5	41.4	41.6	41.8	42.1	42.1	41.6	41.4	41.2	41.2	41.2	41.3	41.5	41.0	41.2	41.3	41.0	40.9	41.0	40.9	41.0	41.3	41.4	42.1	40.9	41.4	0.3	24
8	41.6	41.8	42.2	42.2	42.5	42.6	42.6	42.6	41.6	41.4	41.3	41.4	41.4	41.4	41.5	41.4	41.3	41.2	40.9	41.1	41.2	41.6	41.9	42.1	42.6	40.9	41.7	0.5	24
9	42.5	42.6	42.6	42.7	42.8	43.1	43.0	42.8	42.2	42.0	41.9	41.7	41.6	41.7	41.8	41.5	41.3	41.2	41.5	41.3	41.3	41.5	41.4	41.7	43.1	41.2	42.0	0.6	24
10	41.8	42.1	41.8	41.7	41.3	41.4	41.3	42.8	43.4	42.0	42.4	44.0	42.6	41.7	41.5	41.5	41.4	41.7	41.4	41.5	41.4	41.5	41.7	41.8	44.0	41.3	41.9	0.7	24
11	41.8	41.4	41.6	41.4	41.6	41.7	41.6	41.7	42.5	42.2	41.6	41.5	41.4	41.3	41.3	41.4	41.2	41.1	41.3	41.2	41.1	41.2	41.3	41.5	42.5	41.1	41.5	0.3	24
12	41.9	41.9	42.3	43.3	43.2	42.0	41.3	41.1	41.1	41.1	41.0	41.2	41.4	41.4	41.4	41.2	41.3	41.4	41.8	41.4	41.3	44.1	44.0	42.7	44.1	41.0	41.9	0.9	24
13	42.6	43.1	43.4	43.8	44.4	45.4	45.3	43.7	42.5	42.0	41.6	41.9	41.7	41.6	41.3	41.1	41.4	41.2	41.0	41.0	41.1	41.2	41.5	42.3	45.4	41.0	42.3	1.4	24
14	42.8	42.9	43.6	44.0	44.1	43.7	43.5	42.8	42.0	41.9	41.5	41.7	41.7	41.8	41.7	41.6	41.4	41.2	41.1	41.2	41.6	41.9	42.5	42.9	44.1	41.1	42.3	0.9	24
15	43.2	43.1	43.5	43.7	44.1	44.7	44.1	42.4	41.9	42.1	41.8	41.6	41.6	41.5	41.6	41.6	41.8	41.7	41.5	41.3	41.2	41.2	41.6	41.9	44.7	41.2	42.3	1.0	24
16	42.0	41.8	41.8	42.3	42.3	41.8	42.0	45.4	50.2	48.0	45.0	44.0	43.1	43.9	43.1	45.1	46.0	46.2	44.4	44.6	47.6	47.8	45.7	44.1	50.2	41.8	44.5	2.3	24
17	42.3	44.7	44.5	43.9	43.8	42.7	41.5	41.2	41.4	41.1	41.9	42.4	43.7	43.0	41.7	41.1	40.7	40.6	40.8	41.0	41.1	41.2	41.7	42.4	44.7	40.6	42.1	1.2	24
18	43.1	43.1	43.3	43.9	44.3	44.2	43.7	42.9	41.9	41.2	40.9	40.9	41.2	41.2	41.2	40.8	41.0	40.9	41.0	41.0	41.2	41.8	42.3	42.7	44.3	40.8	42.1	1.2	24
19	43.3	43.6	43.6	44.2	44.3	44.2	44.3	44.2	43.5	42.3	42.3	42.5	42.4	41.8	41.5	41.5	42.1	42.4	41.7	41.2	41.2	40.9	41.0	41.2	44.3	40.9	42.5	1.2	24
20	42.4	42.9	43.2	42.9	42.1	42.4	42.0	41.3	41.2	41.3	41.4	41.5	41.6	42.7	43.3	42.0	41.3	41.2	41.5	41.8	42.4	43.1	43.3	43.3	43.3	41.2	42.2	0.8	24
21	44.1	44.6	44.3	44.2	44.3	44.8	45.3	44.5	43.0	43.2	42.5	41.8	41.3	41.1	41.1	41.0	41.2	41.4	41.8	41.7	42.1	42.4	42.5	42.9	45.3	41.0	42.8	1.4	24
22	43.1	43.3	43.9	44.3	44.4	44.8	44.4	43.3	43.1	42.8	42.4	42.4	42.4	42.1	42.3	41.7	41.5	41.4	41.9	42.7	43.2	43.1	42.4	42.1	44.8	41.4	42.9	0.9	24
23	41.4	41.4	41.5	41.3	41.4	41.3	41.4	41.5	41.5	41.7	41.9	41.8	41.8	41.5	41.6	41.5	41.3	41.2	41.6	42.3	42.7	43.4	43.9	44.2	44.2	41.2	41.9	0.8	24
24	43.4	43.2	42.8	42.8	42.4	42.2	42.1	42.0	42.0	42.0	42.2	42.0	41.9	41.8	41.6	41.6	42.0	43.1	43.8	44.0	43.8	43.9	44.0	44.1	44.1	41.6	42.7	0.9	24
25	44.3	44.4	44.7	44.7	44.8	44.8	44.9	43.2	42.7	42.6	42.5	42.5	42.7	42.0	43.2	43.7	48.6	48.9	46.6	44.1	43.3	42.8	42.9	42.9	48.9	42.0	44.1	1.8	24
26	43.0	42.8	42.7	42.7	43.3	43.4	43.7	43.5	42.5	42.1	41.8	41.8	41.5	41.5	41.4	41.5	41.4	41.4	41.2	41.1	41.4	41.4	41.7	41.8	43.7	41.1	42.1	0.8	24
27	41.9	42.1	42.2	42.0	42.0	41.7	41.3	41.5	41.6	41.8	41.6	41.8	41.8	41.8	41.7	41.8	41.7	41.5	41.9	42.5	43.2	43.2	43.5	43.8	43.8	41.3	42.1	0.7	24
28	43.6	43.4	42.3	42.1	43.5	42.2	41.9	42.1	42.6	43.1	42.9	42.5	42.3	42.0	41.8	41.4	41.4	41.5	41.8	42.0	42.0	42.2	42.3	42.2	43.6	41.4	42.3	0.6	24
29	42.1	42.0	41.9	42.1	41.8	42.2	42.2	42.3	42.6	42.7	42.9	42.2	42.2	41.7	41.4	41.2	41.8	41.6	41.7	42.2	42.4	42.0	44.6	44.6	44.6	41.2	42.3	0.8	24
30	43.8	42.9	42.3	42.0	41.8	41.7	41.8	41.8	41.7	41.7	42.0	41.8	42.0	42.1	41.9	41.7	41.7	41.8	41.9	41.7	41.6	41.7	41.9	42.0	43.8	41.6	42.0	0.5	24
31	42.8	42.5	42.6	43.0	43.2	43.5	44.8	49.2	53.9	55.0	46.7	42.4	41.2	40.9	40.8	40.7	40.7	40.6	40.8	41.3	40.8	41.3	41.0	40.9	55.0	40.6	43.4	4.0	24
最大値	44.3	44.7	44.7	44.7	44.8	45.4	45.3	49.2	53.9	55.0	46.7	44.0	43.7	43.9	43.3	45.1	48.6	48.9	46.6	44.6	47.6	47.8	45.7	44.6	55.0		44.5		
最小値	41.4	41.4	41.4	41.3	41.3	41.3	41.3	41.1	41.0	41.1	40.9	40.9	41.2	40.9	40.8	40.7	40.7	40.6	40.7	41.0	40.8	40.9	41.0	40.9		40.6	41.4		
平均値	42.7	42.8	42.9	43.0	43.1	43.1	43.0	42.9	42.9	42.7	42.2	42.0	41.9	41.8	41.6	41.6	41.7	41.7	41.7	41.7	42.0	42.2	42.4	42.5			42.3		
標準偏差	0.8	0.9	0.9	1.0	1.1	1.2	1.3	1.6	2.6	2.6	1.1	0.7	0.6	0.6	0.6	0.8	1.6	1.7	1.2	0.9	1.3	1.3	1.1	0.9				1.4	
測定時間	31	31	31	31	31	31	31	31	31	30	30	30	31	31	31	31	31	31	31	31	31	31	31	31					741

有効測定日数	測定時間	欠測時間数	測定値合計	1時間値の最大値	1時間値の最小値	平均値	日平均値の最大値	日平均値の最小値	*：有効測定日非対象値	局番/項目ｺｰﾄﾞ*
31	741	3	31370.9	55.0	40.6	42.3	44.5	41.4	***：欠測	01006/01

測定値ランク	0|5	6|10	11|15	16|20	21|25	26|30	31|35	36|40	41|45	46|50	51|55	56|60	61|65	66|70	71|75	76|80	81|85	86|90	91|95	96|100	101|以上	TOTAL
時間数	0	0	0	0	0	0	0	28	701	10	2	0	0	0	0	0	0	0	0	0	0	741
出現割合(%)	0	0	0	0	0	0	0	3.779	94.602	1.350	0.270	0	0	0	0	0	0	0	0	0	0	100

老富 放射線測定所　　2024年09月　　単位：nGy／h

時刻／日	1	2	3	4	5	6	7	8	9	10	11	12	13	14	15	16	17	18	19	20	21	22	23	24	最大値	最小値	平均値	標準偏差	測定時間
1	41.3	41.1	41.0	41.5	44.7	45.3	43.8	41.8	41.2	41.0	41.0	41.3	41.2	41.4	41.7	41.4	41.3	42.7	45.8	47.3	46.6	45.0	45.6	46.7	47.3	41.0	43.0	2.2	24
2	47.8	47.7	46.0	47.7	47.7	45.9	43.6	43.2	48.7	48.3	43.6	42.1	42.1	41.9	41.9	41.6	41.6	41.7	41.6	42.1	42.4	42.3	42.3	42.3	48.7	41.6	44.0	2.6	24
3	42.4	42.2	42.3	42.4	42.7	42.4	42.7	41.6	41.1	41.3	41.2	40.9	40.9	41.2	41.0	41.2	41.2	41.1	41.3	41.3	41.3	41.5	41.5	41.6	42.7	40.9	41.6	0.6	24
4	47.1	46.7	43.9	42.8	42.8	43.0	43.2	42.3	41.7	41.6	41.2	41.5	41.5	41.5	41.8	41.7	41.5	41.2	41.3	41.7	42.0	42.3	42.5	42.7	47.1	41.2	42.5	1.5	24
5	43.1	44.0	44.6	44.6	44.5	44.0	44.2	43.5	43.0	42.7	42.6	42.6	42.5	42.2	41.9	42.4	42.4	42.3	42.5	42.6	42.8	42.7	43.5	44.0	44.6	41.9	43.1	0.8	24
6	44.4	44.4	44.0	44.0	43.8	43.8	43.6	42.7	42.3	42.4	42.2	42.3	42.0	42.1	42.0	41.8	41.9	41.8	41.8	42.4	42.7	42.5	42.4	42.7	44.4	41.8	42.8	0.9	24
7	42.8	43.5	43.6	44.3	44.6	44.6	44.5	43.9	43.0	43.0	43.2	42.8	43.3	43.2	42.6	42.6	42.2	42.2	42.4	42.6	42.6	43.2	43.4	43.6	44.6	42.2	43.2	0.7	24
8	43.7	43.6	43.8	44.0	44.2	44.4	44.5	43.9	42.8	42.5	42.0	42.5	42.1	42.2	41.8	42.1	41.6	41.6	41.6	41.8	42.0	41.9	41.8	41.7	44.5	41.6	42.7	1.0	24
9	41.8	42.1	42.0	41.9	42.1	42.4	42.7	42.4	42.2	42.4	42.3	42.2	42.2	42.4	42.2	42.1	42.1	42.1	42.1	42.2	42.2	42.2	41.9	41.9	42.7	41.8	42.2	0.2	24
10	41.5	41.8	42.1	42.2	42.6	42.6	42.8	42.7	42.4	41.9	41.8	41.6	41.7	41.5	41.5	41.5	41.6	41.8	42.0	42.1	42.0	41.8	42.0	42.3	42.8	41.5	42.0	0.4	24
11	42.7	42.9	43.3	43.1	42.6	42.3	42.2	42.2	42.1	42.2	42.4	42.3	42.2	42.2	42.0	41.9	41.6	41.5	41.7	42.0	42.7	42.8	43.1	43.3	43.3	41.5	42.4	0.5	24
12	43.7	44.5	44.7	45.2	45.1	45.0	45.1	44.0	43.6	43.2	43.7	43.2	42.5	42.1	42.1	42.0	41.9	41.8	41.6	41.9	42.2	42.5	43.0	43.5	45.2	41.6	43.2	1.2	24
13	43.7	44.6	45.2	45.2	45.1	45.3	45.5	45.0	44.1	43.9	43.7	43.7	43.5	43.3	43.4	43.0	42.5	42.7	42.9	43.2	43.6	43.9	43.8	43.5	45.5	42.5	43.9	0.9	24
14	44.7	45.3	45.4	45.3	45.3	45.2	45.2	44.2	43.0	42.7	42.5	42.3	42.2	42.1	42.1	42.0	42.1	42.3	42.3	42.8	43.2	43.1	43.3	43.3	45.4	42.0	43.4	1.3	24
15	43.2	43.1	43.3	43.0	43.1	43.5	43.5	43.6	43.3	42.3	42.3	42.6	42.3	42.1	42.2	42.2	41.9	42.1	42.3	42.7	43.0	43.4	44.0	44.4	44.4	41.9	42.9	0.7	24
16	44.8	44.8	45.2	44.7	44.3	45.0	45.9	44.8	42.7	42.6	42.3	42.4	42.4	42.4	42.2	42.3	42.1	41.9	42.0	42.3	42.7	43.1	43.6	44.0	45.9	41.9	43.4	1.3	24
17	44.3	45.0	45.5	46.3	46.3	46.2	45.5	43.9	43.5	43.2	42.9	42.8	42.8	42.8	42.8	42.8	42.4	42.3	42.7	42.9	43.1	43.1	43.4	44.2	46.3	42.3	43.8	1.3	24
18	44.3	44.5	45.1	45.1	45.7	45.6	45.2	43.2	42.8	42.6	43.0	43.1	43.2	42.7	42.8	42.8	42.5	42.4	42.7	42.7	43.5	43.7	44.2	44.7	45.7	42.4	43.7	1.1	24
19	44.1	43.7	43.3	43.4	43.7	43.8	44.0	44.0	43.3	43.3	43.3	42.9	43.0	42.7	42.9	42.7	42.9	43.2	43.7	44.6	44.2	44.3	44.3	44.3	44.6	42.7	43.6	0.6	24
20	44.1	43.0	42.2	42.2	42.1	42.1	42.3	42.5	42.6	42.7	42.8	42.9	42.4	42.4	42.3	42.2	42.1	42.1	42.2	42.7	42.5	42.6	42.4	42.3	44.1	42.1	42.5	0.4	24
21	42.2	42.0	42.1	42.2	42.4	42.4	42.1	41.9	41.9	42.1	42.1	42.2	42.3	42.3	42.2	42.2	42.4	42.3	42.6	42.6	42.7	42.6	42.1	41.9	42.7	41.9	42.2	0.2	24
22	41.9	41.8	41.8	41.8	43.0	43.1	43.9	45.9	53.5	56.7	58.4	58.1	52.2	49.6	48.9	47.0	43.5	41.4	40.7	40.6	40.5	40.6	40.5	40.5	58.4	40.5	45.7	6.0	24
23	41.6	41.2	40.8	40.6	40.6	40.6	42.8	42.2	41.7	44.5	52.9	48.8	45.3	42.0	41.0	40.7	40.7	40.4	40.4	40.7	40.5	40.4	40.4	40.6	52.9	40.4	42.1	3.0	24
24	40.7	41.0	41.4	41.7	42.0	42.2	42.3	42.2	41.6	41.3	41.6	41.4	41.2	41.2	41.2	41.4	41.3	41.2	41.3	41.6	41.9	42.1	41.9	41.9	42.3	40.7	41.6	0.4	24
25	41.9	41.7	41.7	41.6	41.4	41.6	41.7	41.6	41.4	41.8	41.8	41.9	41.9	41.6	41.5	41.5	41.3	41.5	41.3	41.5	41.8	42.1	42.3	42.7	42.7	41.3	41.7	0.3	24
26	42.9	42.8	43.0	43.1	43.0	43.3	43.6	43.1	42.2	41.4	41.3	41.6	41.8	41.9	41.8	41.7	41.5	41.3	41.5	41.4	42.0	42.1	42.4	42.6	43.6	41.3	42.2	0.7	24
27	42.7	42.8	42.9	42.9	43.2	43.1	43.0	42.9	42.1	42.1	42.1	42.0	41.9	41.8	42.4	41.8	41.4	41.3	42.0	42.4	41.6	41.4	41.4	41.2	43.2	41.2	42.2	0.6	24
28	41.3	41.3	41.3	41.3	41.3	41.0	41.1	41.0	40.9	40.9	40.8	40.9	40.8	40.9	40.9	41.1	40.9	41.0	41.5	41.5	41.3	41.4	42.4	41.8	42.4	40.8	41.2	0.4	24
29	41.0	41.0	43.6	46.3	48.1	51.9	51.8	52.0	46.3	42.8	41.3	41.0	41.0	41.0	40.9	40.9	40.9	40.9	41.0	41.3	41.4	41.8	41.9	42.1	52.0	40.9	43.4	3.8	24
30	42.2	42.3	42.4	42.5	42.5	42.6	42.6	42.4	41.7	41.3	41.8	41.7	41.4	41.1	41.3	41.3	41.3	41.3	41.4	41.8	42.1	42.3	42.7	43.1	43.1	41.1	42.0	0.6	24
最大値	47.8	47.7	46.0	47.7	48.1	51.9	51.8	52.0	53.5	56.7	58.4	58.1	52.2	49.6	48.9	47.0	43.5	43.2	45.8	47.3	46.6	45.0	45.6	46.7	58.4		45.7		
最小値	40.7	41.0	40.8	40.6	40.6	40.6	41.1	41.0	40.9	40.9	40.8	40.9	40.8	40.9	40.9	40.7	40.7	40.4	40.4	40.6	40.5	40.4	40.4	40.5		40.4	41.2		
平均値	43.1	43.2	43.2	43.4	43.7	43.8	43.8	43.3	43.1	43.0	43.1	42.9	42.5	42.3	42.2	42.1	41.8	41.8	42.0	42.3	42.4	42.5	42.7	42.8			42.8		
標準偏差	1.7	1.7	1.5	1.7	1.8	2.1	2.0	2.0	2.5	2.9	3.6	3.2	2.0	1.5	1.4	1.1	0.6	0.6	1.0	1.2	1.2	1.0	1.1	1.3				1.9	
測定時間	30	30	30	30	30	30	30	30	30	30	30	30	30	30	30	30	30	30	30	30	30	30	30	30					720

有効測定日数	測定時間	欠測時間数	測定値合計	1時間値の最大値	1時間値の最小値	平均値	日平均値の最大値	日平均値の最小値	*：有効測定日非対象値	局番/項目ｺｰﾄﾞ*
30	720	0	30815.4	58.4	40.4	42.8	45.7	41.2	***:欠測	01006/01

測定値ランク	0|5	6|10	11|15	16|20	21|25	26|30	31|35	36|40	41|45	46|50	51|55	56|60	61|65	66|70	71|75	76|80	81|85	86|90	91|95	96|100	101|以上	TOTAL
時間数	0	0	0	0	0	0	0	42	648	21	6	3	0	0	0	0	0	0	0	0	0	720
出現割合(%)	0	0	0	0	0	0	0	5.833	90.000	2.917	0.833	0.417	0	0	0	0	0	0	0	0	0	100

日出 放射線測定所　　2024年07月　　単位：nGy／h

時刻／日	1	2	3	4	5	6	7	8	9	10	11	12	13	14	15	16	17	18	19	20	21	22	23	24	最大値	最小値	平均値	標準偏差	測定時間
1	37.2	41.1	42.0	39.5	37.0	36.7	40.0	51.4	51.7	44.3	46.6	53.3	57.0	47.0	38.4	39.9	45.5	39.4	36.4	36.0	35.9	36.1	36.5	36.4	57.0	35.9	41.9	6.3	24
2	36.4	36.8	39.8	39.0	38.3	37.2	38.5	39.0	37.9	36.8	36.6	37.4	43.8	41.9	39.9	41.7	38.3	36.6	38.1	39.6	37.8	37.2	36.9	36.8	43.8	36.4	38.4	1.9	24
3	36.8	36.7	36.5	36.5	36.7	36.4	36.4	36.5	35.6	35.4	35.4	35.4	35.2	34.7	34.9	35.1	34.9	35.5	36.1	36.5	36.3	36.3	36.7	36.6	36.8	34.7	36.0	0.7	24
4	36.9	36.8	37.0	36.7	36.6	36.6	36.4	35.8	35.3	35.4	35.2	34.9	34.7	34.7	34.7	34.6	34.7	35.1	35.5	35.6	35.8	35.7	36.0	36.1	37.0	34.6	35.7	0.8	24
5	36.0	36.1	36.2	36.3	36.5	36.7	37.0	37.2	36.4	36.3	35.7	35.3	35.6	35.5	35.5	35.6	35.5	35.9	36.1	35.8	35.8	35.8	35.9	35.9	37.2	35.3	36.0	0.5	24
6	36.0	36.1	36.1	36.5	36.8	37.0	37.3	37.0	44.1	46.9	39.8	37.7	36.9	36.3	36.2	36.1	35.8	36.0	35.8	35.8	35.8	35.7	35.9	36.3	46.9	35.7	37.2	2.7	24
7	36.6	36.6	36.5	36.4	36.4	36.5	36.7	36.4	36.4	36.3	36.1	35.9	35.5	35.5	35.4	35.7	36.2	36.1	36.0	36.1	35.9	35.9	35.7	35.8	36.7	35.4	36.1	0.4	24
8	35.8	36.1	36.4	36.6	37.0	37.0	36.9	36.9	36.1	35.7	35.7	35.9	35.8	35.6	35.2	35.3	35.3	35.5	36.0	36.1	35.9	35.6	35.9	36.0	37.0	35.2	36.0	0.5	24
9	36.2	36.5	36.7	36.8	36.6	36.5	36.5	36.4	35.6	36.3	41.0	42.2	40.4	41.2	40.8	39.9	37.9	37.0	36.2	36.1	35.9	36.3	36.6	37.0	42.2	35.6	37.6	2.0	24
10	36.9	36.9	36.9	36.7	36.8	37.0	37.2	37.3	36.4	35.9	35.8	35.6	35.9	37.1	36.7	37.9	36.6	36.9	38.2	43.4	53.8	57.9	51.4	40.5	57.9	35.6	39.4	6.1	24
11	36.4	36.5	36.8	37.9	45.5	51.5	41.6	36.8	35.2	43.4	44.3	38.3	35.8	35.7	35.5	34.6	34.5	34.9	35.3	35.7	35.7	39.0	39.5	37.0	51.5	34.5	38.2	4.2	24
12	37.3	39.3	39.0	41.2	44.4	44.1	41.9	41.3	40.6	36.5	34.8	34.3	34.3	34.4	34.7	34.2	34.3	34.9	35.2	35.3	35.4	35.4	35.3	35.4	44.4	34.2	37.2	3.3	24
13	35.4	35.5	35.4	35.6	35.7	35.9	36.0	36.4	36.6	36.4	36.3	36.1	35.9	35.9	35.9	36.2	36.3	36.2	36.0	35.9	35.9	36.2	36.1	36.2	36.6	35.4	36.0	0.3	24
14	36.3	36.5	36.7	37.1	37.4	38.4	38.6	39.1	39.4	38.7	38.3	38.5	39.6	41.7	49.0	47.3	41.7	38.4	37.5	37.8	39.6	42.5	61.8	57.8	61.8	36.3	41.2	6.5	24
15	43.2	37.2	35.8	35.6	35.6	35.7	37.2	36.6	36.3	37.5	37.9	37.1	36.9	36.4	36.7	38.1	37.7	36.8	36.7	38.8	37.2	37.3	36.4	36.1	43.2	35.6	37.1	1.5	24
16	36.2	36.1	36.0	35.8	36.2	36.0	36.0	36.3	35.8	35.4	35.4	35.3	35.3	35.3	55.7	49.1	40.5	36.9	36.5	36.5	36.3	36.2	36.3	36.3	55.7	35.3	37.6	4.8	24
17	36.4	36.4	36.7	36.8	39.3	41.9	45.3	42.1	38.7	36.4	35.8	35.8	35.6	35.3	34.9	34.3	34.2	34.9	35.8	35.9	35.8	36.1	36.4	36.5	45.3	34.2	37.0	2.7	24
18	36.6	36.8	37.1	37.0	36.9	36.7	36.6	36.3	35.3	35.0	35.1	35.0	34.9	34.7	34.6	34.7	34.5	35.1	35.7	35.7	35.7	35.8	35.6	35.7	37.1	34.5	35.7	0.8	24
19	35.6	35.7	35.7	35.8	35.8	35.8	35.9	35.7	34.9	34.6	34.8	34.9	35.1	34.7	34.9	34.6	34.5	35.2	35.9	35.9	35.6	35.9	36.1	36.0	36.1	34.5	35.4	0.5	24
20	36.0	35.8	36.0	35.7	35.8	36.1	36.4	36.4	36.0	36.1	36.1	36.0	35.8	36.1	35.8	35.9	36.1	36.0	36.0	36.2	36.0	36.2	36.4	36.7	36.7	35.7	36.1	0.2	24
21	36.7	37.1	37.0	37.2	37.2	37.2	37.1	37.1	37.0	37.1	37.2	36.9	36.7	36.5	36.5	36.3	36.3	36.2	36.2	39.6	38.2	36.7	36.4	36.3	39.6	36.2	37.0	0.7	24
22	36.5	36.7	36.5	36.5	36.3	36.3	36.5	36.6	35.8	35.3	35.5	35.4	35.4	35.1	35.0	35.1	34.8	35.6	36.5	36.5	36.7	36.6	36.8	36.9	36.9	34.8	36.0	0.7	24
23	36.9	36.8	36.5	36.4	36.6	36.4	36.3	36.2	35.6	35.5	35.5	35.5	35.6	35.4	35.5	35.5	35.3	35.5	35.8	35.9	36.0	36.2	36.3	36.7	36.9	35.3	36.0	0.5	24
24	36.8	36.7	36.7	36.8	36.8	36.6	39.1	43.3	37.9	35.6	34.8	35.1	35.1	35.2	35.4	35.7	35.3	35.5	36.1	36.6	36.8	36.6	36.8	37.0	43.3	34.8	36.6	1.7	24
25	37.2	37.4	37.4	37.4	37.2	37.0	36.9	36.6	35.4	35.4	35.5	35.5	36.4	47.4	43.5	39.5	36.2	35.3	35.4	35.5	35.8	35.9	35.7	35.4	47.4	35.3	37.1	2.8	24
26	35.3	35.3	35.4	35.5	35.5	35.5	35.8	35.5	34.9	34.9	34.9	34.8	34.7	35.0	34.8	34.8	34.6	35.1	35.3	35.7	35.7	35.9	35.8	35.9	35.9	34.6	35.3	0.4	24
27	36.0	36.0	35.9	35.8	36.0	36.0	36.0	35.9	35.8	36.1	36.1	36.1	36.0	36.4	36.2	35.8	35.9	36.0	36.1	36.1	36.2	36.0	36.1	36.3	36.4	35.8	36.0	0.1	24
28	36.3	36.4	36.2	36.1	36.2	36.3	36.6	37.3	37.1	36.9	36.4	36.2	35.7	35.6	35.6	35.6	35.6	35.5	35.7	35.8	35.9	35.9	35.8	35.9	37.3	35.5	36.1	0.5	24
29	36.5	36.5	36.6	36.8	36.9	36.7	36.7	37.6	36.2	35.5	35.1	34.7	34.9	34.7	34.7	34.7	34.5	34.9	35.5	35.7	35.6	35.7	35.7	35.8	37.6	34.5	35.8	0.9	24
30	36.0	36.0	36.1	36.1	36.1	35.9	36.0	35.9	35.1	***	***	***	***	35.0	35.3	35.2	35.4	35.9	36.4	36.3	36.3	36.5	36.6	36.7	36.7	35.0	35.9	0.5	20
31	36.6	36.6	36.5	36.6	36.6	36.7	36.8	36.7	35.9	35.8	35.8	35.9	36.2	36.0	35.9	35.9	35.9	36.4	36.8	37.2	37.0	37.3	37.4	37.4	37.4	35.8	36.5	0.5	24
最大値	43.2	41.1	42.0	41.2	45.5	51.5	45.3	51.4	51.7	46.9	46.6	53.3	57.0	47.4	55.7	49.1	45.5	39.4	38.2	43.4	53.8	57.9	61.8	57.8	61.8		41.9		
最小値	35.3	35.3	35.4	35.5	35.5	35.5	35.8	35.5	34.9	34.6	34.8	34.3	34.3	34.4	34.6	34.2	34.2	34.9	35.2	35.3	35.4	35.4	35.3	35.4		34.2	35.3		
平均値	36.6	36.7	36.8	36.8	37.2	37.4	37.5	37.7	37.1	36.9	36.8	36.7	36.9	36.8	37.2	36.9	36.3	36.0	36.2	36.6	36.9	37.2	37.6	37.1			36.9		
標準偏差	1.3	1.1	1.3	1.2	2.2	3.1	2.1	3.1	3.3	2.9	2.8	3.5	4.3	3.4	4.6	3.5	2.4	1.0	0.7	1.7	3.3	4.1	5.3	3.9				3.0	
測定時間	31	31	31	31	31	31	31	31	31	30	30	30	30	31	31	31	31	31	31	31	31	31	31	31					740

有効測定日数	測定時間	欠測時間数	測定値合計	1時間値の最大値	1時間値の最小値	平均値	日平均値の最大値	日平均値の最小値	*：有効測定日非対象値	局番/項目ｺｰﾄﾞ*
31	740	4	27317.5	61.8	34.2	36.9	41.9	35.3	***:欠測	01008/01

測定値ランク	0|5	6|10	11|15	16|20	21|25	26|30	31|35	36|40	41|45	46|50	51|55	56|60	61|65	66|70	71|75	76|80	81|85	86|90	91|95	96|100	101|以上	TOTAL
時間数	0	0	0	0	0	0	306	387	29	7	7	3	1	0	0	0	0	0	0	0	0	740
出現割合(%)	0	0	0	0	0	0	41.351	52.297	3.919	0.946	0.946	0.405	0.135	0	0	0	0	0	0	0	0	100

日出 放射線測定所　　2024年08月　　単位：nGy／h

時刻／日	1	2	3	4	5	6	7	8	9	10	11	12	13	14	15	16	17	18	19	20	21	22	23	24	最大値	最小値	平均値	標準偏差	測定時間
1	37.5	37.3	37.3	37.3	37.7	37.4	37.2	37.3	37.0	36.8	36.4	35.9	36.0	35.4	35.5	35.4	35.4	35.8	36.4	36.6	36.7	36.9	36.8	36.6	37.7	35.4	36.6	0.7	24
2	36.9	37.0	37.2	37.3	37.2	37.1	37.0	37.8	36.9	36.5	36.6	36.2	36.3	35.8	35.6	35.7	35.7	36.1	36.6	36.9	37.0	37.1	37.1	36.9	37.8	35.6	36.7	0.6	24
3	37.1	37.1	37.2	37.1	37.1	37.6	38.0	38.5	38.6	38.3	38.2	37.4	37.4	37.2	37.3	37.1	36.7	36.7	36.9	37.3	37.4	37.4	37.6	37.5	38.6	36.7	37.4	0.5	24
4	37.4	37.5	38.2	38.0	37.7	37.6	38.0	38.4	38.2	38.0	38.4	37.9	37.6	37.4	37.1	37.1	37.0	36.9	37.1	37.2	37.0	37.1	37.1	37.2	38.4	36.9	37.5	0.5	24
5	37.4	37.4	37.4	37.5	37.5	37.7	37.6	37.8	37.3	36.6	36.2	35.9	36.0	35.7	35.8	35.7	35.6	36.1	36.8	36.8	36.9	36.8	37.0	37.2	37.8	35.6	36.8	0.7	24
6	37.0	37.1	37.3	37.3	37.3	37.5	37.3	37.3	36.5	36.1	35.9	39.7	43.9	38.1	36.0	35.5	35.5	36.0	36.3	36.5	36.5	36.5	36.6	36.7	43.9	35.5	37.1	1.7	24
7	36.5	36.6	36.7	36.8	36.5	36.5	36.5	36.7	35.9	35.3	35.3	35.5	35.5	35.3	35.5	35.4	35.4	36.0	36.3	36.5	36.4	36.5	36.4	36.5	36.8	35.3	36.1	0.5	24
8	36.8	36.6	36.6	36.5	36.6	36.7	36.6	36.8	35.7	35.4	35.5	35.4	35.5	35.4	35.6	35.6	35.5	36.0	36.2	36.4	36.4	36.7	36.8	36.8	36.8	35.4	36.2	0.6	24
9	36.8	36.8	36.9	37.1	37.1	37.2	36.9	37.3	36.6	36.1	36.0	35.8	36.1	35.7	35.8	35.8	35.8	36.3	36.8	37.0	37.1	37.0	37.0	37.1	37.3	35.7	36.6	0.5	24
10	37.0	37.6	39.6	37.8	37.0	36.8	36.9	37.0	36.7	36.8	36.9	37.1	37.1	37.1	37.1	37.2	37.3	37.3	37.4	37.4	37.4	37.1	37.3	37.2	39.6	36.7	37.2	0.6	24
11	37.0	37.1	37.2	37.3	37.2	37.0	37.2	37.4	37.4	37.1	37.0	36.9	37.0	37.0	36.9	36.7	36.8	36.9	37.0	37.0	36.9	37.0	36.9	37.0	37.4	36.7	37.0	0.2	24
12	37.1	37.1	39.1	38.3	37.1	36.8	36.6	36.7	36.6	36.7	36.8	36.7	36.8	36.7	36.8	36.8	36.9	36.9	36.9	36.8	36.8	36.8	36.9	36.9	39.1	36.6	37.0	0.6	24
13	36.9	37.0	39.3	38.9	37.4	36.9	36.9	37.1	36.6	36.1	35.7	35.7	36.0	35.8	35.8	35.8	35.9	36.3	36.7	36.7	36.9	36.8	36.7	36.8	39.3	35.7	36.7	0.9	24
14	37.0	37.1	37.1	37.1	37.1	37.3	37.4	37.5	36.4	35.9	36.0	36.0	36.3	36.2	36.1	36.1	36.0	36.4	36.7	36.7	36.7	36.8	37.0	36.9	37.5	35.9	36.7	0.5	24
15	37.1	37.2	37.4	37.4	37.4	37.6	37.4	37.3	36.5	36.2	36.1	36.0	36.2	36.3	36.5	36.4	36.4	36.7	36.7	36.6	36.7	36.9	36.8	37.3	37.6	36.0	36.8	0.5	24
16	37.3	37.0	36.9	37.2	37.0	37.0	37.0	37.0	36.1	36.0	36.0	36.3	37.1	37.0	36.8	40.4	39.8	38.1	37.5	37.2	37.4	38.5	37.5	37.9	40.4	36.0	37.3	1.0	24
17	38.3	40.0	38.6	39.4	40.1	37.9	37.2	36.8	36.8	36.9	36.9	37.1	37.2	37.1	36.9	37.0	37.0	36.9	37.2	37.0	37.1	37.2	37.3	37.1	40.1	36.8	37.5	1.0	24
18	37.0	37.3	37.3	37.1	37.2	37.2	37.2	37.3	38.0	38.0	37.8	37.3	36.8	36.9	36.6	36.8	36.9	36.9	36.9	36.9	37.0	37.2	37.3	37.3	38.0	36.6	37.2	0.4	24
19	37.1	37.1	37.4	37.4	37.8	38.0	38.0	38.1	37.4	37.0	36.9	36.9	36.8	36.5	36.0	36.1	36.1	36.6	37.2	37.2	37.0	37.0	37.0	37.1	38.1	36.0	37.1	0.6	24
20	37.6	38.4	38.0	37.6	37.1	37.2	37.2	37.3	36.6	36.5	36.2	36.2	36.2	36.2	35.9	36.1	36.2	36.6	37.3	37.5	37.9	37.8	38.0	38.1	38.4	35.9	37.1	0.8	24
21	38.6	38.6	38.9	38.6	38.5	38.5	38.6	38.8	38.1	37.7	37.5	36.8	36.8	36.4	36.0	36.1	35.9	36.5	37.2	37.5	37.7	37.9	38.0	38.0	38.9	35.9	37.6	1.0	24
22	38.0	38.0	38.2	38.4	38.6	38.9	39.0	38.7	37.5	37.6	37.5	37.1	36.9	36.9	37.1	37.2	37.2	37.6	37.9	37.9	38.0	37.8	37.7	37.6	39.0	36.9	37.8	0.6	24
23	37.2	37.0	37.2	37.0	37.3	37.3	37.2	37.1	36.4	36.3	36.3	36.4	36.3	36.3	36.4	36.7	36.8	37.1	37.6	38.0	38.0	38.1	38.2	38.4	38.4	36.3	37.1	0.7	24
24	38.1	37.9	38.0	37.8	37.9	38.2	38.0	37.9	37.7	37.7	37.9	37.8	37.7	37.6	37.5	37.6	37.2	36.5	36.4	36.4	36.8	38.1	39.1	39.5	39.5	36.4	37.7	0.7	24
25	39.5	39.5	39.2	39.0	38.6	38.7	38.5	38.6	38.4	38.3	38.2	38.0	37.9	37.6	37.5	38.0	45.6	50.6	43.7	39.3	38.0	38.1	38.1	38.5	50.6	37.5	39.5	3.0	24
26	38.6	38.6	38.2	38.2	38.3	38.6	38.1	37.7	36.9	36.9	37.2	37.2	37.3	36.8	36.2	36.3	36.2	36.3	36.9	37.2	37.2	37.4	37.5	37.5	38.6	36.2	37.4	0.8	24
27	37.5	37.7	37.6	37.6	37.7	37.7	37.8	37.6	36.8	36.4	36.5	36.4	36.2	36.1	36.1	36.1	36.1	36.2	37.1	37.4	37.5	37.7	37.8	37.8	37.8	36.1	37.1	0.7	24
28	37.5	37.2	37.1	37.3	37.3	37.4	37.7	37.8	36.7	36.3	36.5	37.0	36.6	36.3	36.3	36.2	36.3	36.6	37.1	37.4	37.6	37.6	37.6	37.8	37.8	36.2	37.0	0.6	24
29	37.9	37.9	37.7	37.7	37.8	38.2	38.0	37.9	37.1	36.9	36.8	37.1	37.2	36.8	36.4	36.3	36.8	37.1	37.5	37.7	38.9	43.5	47.9	46.9	47.9	36.3	38.5	3.1	24
30	42.0	39.1	38.4	37.9	37.9	37.5	37.6	37.5	36.6	36.4	36.4	36.3	36.5	36.3	36.3	36.4	36.5	37.1	38.2	37.7	37.7	38.6	40.3	39.7	42.0	36.3	37.7	1.5	24
31	39.3	39.3	39.3	41.8	46.3	54.6	53.0	51.0	49.9	41.2	37.2	36.5	36.0	36.0	36.1	36.1	37.9	38.1	36.6	37.4	37.1	36.7	36.5	36.1	54.6	36.0	40.4	5.9	24
最大値	42.0	40.0	39.6	41.8	46.3	54.6	53.0	51.0	49.9	41.2	38.4	39.7	43.9	38.1	37.5	40.4	45.6	50.6	43.7	39.3	38.9	43.5	47.9	46.9	54.6		40.4		
最小値	36.5	36.6	36.6	36.5	36.5	36.5	36.5	36.7	35.7	35.3	35.3	35.4	35.5	35.3	35.5	35.4	35.4	35.8	36.2	36.4	36.4	36.5	36.4	36.1		35.3	36.1		
平均値	37.6	37.6	37.8	37.8	37.9	38.1	38.0	38.0	37.4	36.9	36.7	36.7	36.9	36.5	36.4	36.5	36.8	37.1	37.2	37.2	37.2	37.5	37.7	37.7			37.3		
標準偏差	1.1	0.9	0.9	1.0	1.7	3.1	2.9	2.5	2.4	1.1	0.8	0.9	1.4	0.7	0.6	1.0	1.9	2.6	1.3	0.6	0.6	1.2	2.1	1.9				1.7	
測定時間	31	31	31	31	31	31	31	31	31	31	31	31	31	31	31	31	31	31	31	31	31	31	31	31					744

有効測定日数	測定時間	欠測時間数	測定値合計	1時間値の最大値	1時間値の最小値	平均値	日平均値の最大値	日平均値の最小値	*：有効測定日非対象値	局番/項目ｺｰﾄﾞ*
31	744	0	27754.9	54.6	35.3	37.3	40.4	36.1	***:欠測	01008/01

測定値ランク	0|5	6|10	11|15	16|20	21|25	26|30	31|35	36|40	41|45	46|50	51|55	56|60	61|65	66|70	71|75	76|80	81|85	86|90	91|95	96|100	101|以上	TOTAL
時間数	0	0	0	0	0	0	56	673	7	6	2	0	0	0	0	0	0	0	0	0	0	744
出現割合(%)	0	0	0	0	0	0	7.527	90.457	0.941	0.806	0.269	0	0	0	0	0	0	0	0	0	0	100

日出 放射線測定所　　2024年09月　　単位：nGy／h

時刻／日	1	2	3	4	5	6	7	8	9	10	11	12	13	14	15	16	17	18	19	20	21	22	23	24	最大値	最小値	平均値	標準偏差	測定時間
1	36.1	36.2	36.2	36.4	36.3	36.4	36.4	36.4	36.6	36.6	36.8	36.8	36.7	36.8	36.7	36.6	36.6	36.6	36.8	36.9	38.6	41.4	39.3	37.4	41.4	36.1	37.0	1.2	24
2	37.1	38.2	37.7	37.4	37.4	37.6	37.6	37.5	36.7	36.3	36.2	36.3	36.5	36.1	35.9	35.9	36.0	36.5	37.0	37.1	36.9	36.8	36.7	36.7	38.2	35.9	36.8	0.6	24
3	36.6	36.7	36.8	36.6	36.6	36.5	36.5	36.7	36.0	35.5	35.5	35.3	35.8	35.6	35.6	35.7	35.6	36.3	37.0	37.0	37.1	37.0	37.1	37.1	37.1	35.3	36.3	0.6	24
4	37.0	37.1	37.0	37.0	36.9	37.2	37.0	37.3	36.8	36.3	36.0	35.8	36.4	36.2	35.9	35.9	36.0	36.4	36.9	36.7	36.8	36.8	36.9	36.9	37.3	35.8	36.6	0.5	24
5	37.0	37.1	37.2	37.4	37.5	37.6	37.7	37.8	37.4	36.9	36.7	36.7	36.8	36.7	36.5	36.2	36.6	37.2	37.6	37.8	37.4	37.5	37.5	37.6	37.8	36.2	37.2	0.5	24
6	37.6	37.5	38.0	38.0	38.1	38.0	38.2	38.2	37.6	37.3	37.0	36.8	36.6	36.8	36.5	36.5	36.5	36.9	37.5	37.4	37.4	37.3	37.5	37.6	38.2	36.5	37.4	0.6	24
7	37.6	37.8	38.1	38.4	38.6	38.7	38.4	38.5	38.5	38.8	38.5	38.5	38.1	37.9	37.7	37.4	37.2	37.4	37.7	37.8	37.8	37.9	38.0	38.0	38.8	37.2	38.1	0.5	24
8	38.0	38.0	38.0	38.0	37.6	37.7	38.0	38.2	38.7	38.2	37.9	37.6	37.4	37.1	37.2	37.1	37.4	37.2	37.2	37.2	37.2	37.4	37.2	37.2	38.7	37.1	37.6	0.4	24
9	37.2	37.4	37.4	37.3	37.3	37.4	37.2	37.3	36.6	36.4	36.0	36.3	36.4	36.4	36.4	36.7	36.4	36.9	37.3	37.3	37.2	37.3	37.4	37.2	37.4	36.0	36.9	0.4	24
10	37.3	37.2	37.5	37.7	37.6	37.7	37.7	37.9	37.0	36.8	36.7	36.5	36.4	36.0	36.2	36.1	36.0	36.2	37.2	37.4	37.5	37.4	37.3	37.4	37.9	36.0	37.0	0.6	24
11	37.4	37.5	37.3	37.4	37.2	37.3	37.2	37.2	36.7	36.4	36.3	36.3	36.5	36.2	36.2	35.9	36.1	36.7	37.5	37.8	37.5	37.6	37.6	37.8	37.8	35.9	37.0	0.6	24
12	37.9	37.8	37.8	37.9	37.9	38.4	38.5	38.6	38.1	37.4	37.3	37.0	36.8	36.4	36.1	36.4	36.3	36.6	37.1	37.3	37.4	37.5	37.4	37.5	38.6	36.1	37.4	0.7	24
13	37.6	37.6	38.0	38.2	38.7	39.1	39.0	38.8	37.6	37.5	37.6	37.6	37.8	37.5	37.0	37.3	37.0	37.6	38.4	38.3	38.4	38.3	38.3	38.5	39.1	37.0	38.0	0.6	24
14	38.3	38.8	39.1	39.3	39.5	39.2	38.6	38.4	38.6	38.7	38.7	38.6	38.5	38.2	38.0	37.8	37.6	37.4	37.7	38.1	37.9	37.8	37.8	37.8	39.5	37.4	38.3	0.6	24
15	37.6	37.8	37.6	37.7	37.6	37.7	37.6	37.7	37.6	37.7	37.4	37.5	37.3	37.4	37.5	37.5	37.7	37.5	37.5	37.4	37.4	37.3	37.3	37.4	37.8	37.3	37.5	0.1	24
16	37.4	37.4	37.3	37.5	37.6	37.4	37.6	37.4	37.4	37.6	37.5	37.6	37.8	37.7	37.6	37.5	37.5	37.6	37.5	37.5	37.6	37.8	37.7	37.7	37.8	37.3	37.6	0.1	24
17	37.7	37.8	38.0	38.2	38.6	38.7	38.7	38.4	37.4	37.5	37.8	37.5	37.5	37.3	37.6	37.5	37.2	37.4	38.1	38.4	38.4	38.4	38.5	38.7	38.7	37.2	38.0	0.5	24
18	38.7	38.7	39.2	39.4	39.5	39.7	39.5	38.8	37.6	37.4	37.4	37.1	37.3	37.2	37.4	36.9	36.8	37.1	38.2	38.5	38.8	38.7	38.7	39.2	39.7	36.8	38.2	1.0	24
19	39.3	39.1	39.1	39.2	39.2	38.9	39.1	39.1	38.8	38.1	37.6	37.4	37.3	37.1	37.0	37.0	37.1	37.6	38.2	38.5	38.4	38.4	38.7	38.9	39.3	37.0	38.3	0.8	24
20	38.8	38.6	38.2	38.1	38.2	38.1	38.3	38.3	37.2	37.0	37.1	37.0	37.4	37.2	37.0	36.8	36.8	37.3	38.0	38.3	38.5	38.6	38.3	37.8	38.8	36.8	37.8	0.6	24
21	37.6	37.8	37.9	37.6	37.8	37.8	37.7	37.8	37.6	37.5	37.7	37.8	37.8	38.0	38.0	38.2	38.3	38.2	38.3	38.6	38.4	38.0	37.5	37.4	38.6	37.4	37.9	0.3	24
22	37.3	37.4	37.9	38.4	38.7	38.7	40.9	40.1	46.4	47.9	45.2	42.7	42.7	43.1	38.8	37.3	37.0	36.8	36.8	36.6	36.9	36.8	36.8	37.0	47.9	36.6	39.5	3.4	24
23	37.0	36.8	37.0	36.9	36.8	36.8	36.9	36.9	39.5	40.4	40.9	38.5	37.5	37.5	38.7	38.1	37.0	36.9	36.8	36.7	36.8	36.6	36.6	36.7	40.9	36.6	37.5	1.2	24
24	36.8	36.7	36.9	36.9	36.9	37.0	36.9	37.1	36.2	36.2	36.2	36.1	36.1	36.3	36.2	36.0	36.1	36.7	37.3	37.3	37.3	37.6	37.5	37.6	37.6	36.0	36.7	0.5	24
25	37.6	37.7	37.6	37.5	37.6	37.6	37.5	37.1	36.7	36.6	36.5	36.6	36.6	36.2	36.1	36.2	35.9	36.6	37.2	37.1	37.2	37.3	37.4	37.3	37.7	35.9	37.0	0.6	24
26	37.5	37.4	37.4	37.7	37.1	37.1	36.9	37.0	36.1	35.9	36.0	35.8	36.3	36.2	36.2	36.0	35.9	36.4	36.9	36.8	37.0	37.0	37.1	37.3	37.7	35.8	36.7	0.6	24
27	37.2	37.2	37.3	37.5	37.6	37.6	37.8	37.8	37.0	36.8	36.9	37.1	37.4	36.7	36.4	36.2	36.4	36.7	37.3	37.2	37.1	37.0	37.4	37.3	37.8	36.2	37.1	0.4	24
28	37.3	37.4	37.2	37.2	37.2	37.2	37.2	37.1	37.0	37.0	37.2	37.1	37.0	37.4	38.5	37.8	37.4	37.5	37.2	37.4	37.4	37.4	37.4	37.2	38.5	37.0	37.3	0.3	24
29	37.4	37.3	37.3	37.6	37.4	37.6	37.5	37.6	37.5	37.5	37.6	37.5	37.7	37.7	37.6	37.6	37.5	37.5	37.5	37.7	37.7	37.6	37.7	37.6	37.7	37.3	37.5	0.1	24
30	38.0	37.9	37.9	37.7	37.7	37.6	37.6	37.5	36.9	36.6	36.7	36.5	36.5	36.8	36.7	36.5	36.7	37.3	37.8	37.8	37.8	37.9	37.9	37.9	38.0	36.5	37.3	0.6	24
最大値	39.3	39.1	39.2	39.4	39.5	39.7	40.9	40.1	46.4	47.9	45.2	42.7	42.7	43.1	38.8	38.2	38.3	38.2	38.4	38.6	38.8	41.4	39.3	39.2	47.9		39.5		
最小値	36.1	36.2	36.2	36.4	36.3	36.4	36.4	36.4	36.0	35.5	35.5	35.3	35.8	35.6	35.6	35.7	35.6	36.2	36.8	36.6	36.8	36.6	36.6	36.7		35.3	36.3		
平均値	37.5	37.6	37.7	37.7	37.8	37.8	37.9	37.8	37.7	37.6	37.4	37.2	37.2	37.1	37.0	36.8	36.8	37.0	37.5	37.5	37.6	37.7	37.6	37.6			37.5		
標準偏差	0.6	0.6	0.7	0.7	0.8	0.8	1.0	0.8	1.9	2.2	1.8	1.3	1.2	1.3	0.9	0.7	0.7	0.5	0.5	0.6	0.6	0.9	0.6	0.6				1.1	
測定時間	30	30	30	30	30	30	30	30	30	30	30	30	30	30	30	30	30	30	30	30	30	30	30	30					720

有効測定日数	測定時間	欠測時間数	測定値合計	1時間値の最大値	1時間値の最小値	平均値	日平均値の最大値	日平均値の最小値	*：有効測定日非対象値	局番／項目ｺｰﾄﾞ*
30	720	0	26969.8	47.9	35.3	37.5	39.5	36.3	***:欠測	01008/01

測定値ランク	0|5	6|10	11|15	16|20	21|25	26|30	31|35	36|40	41|45	46|50	51|55	56|60	61|65	66|70	71|75	76|80	81|85	86|90	91|95	96|100	101|以上	TOTAL
時間数	0	0	0	0	0	0	24	689	5	2	0	0	0	0	0	0	0	0	0	0	0	720
出現割合(%)	0	0	0	0	0	0	3.333	95.694	0.694	0.278	0	0	0	0	0	0	0	0	0	0	0	100

上司 放射線測定所　　2024年07月　　単位：nGy／h

時刻／日	1	2	3	4	5	6	7	8	9	10	11	12	13	14	15	16	17	18	19	20	21	22	23	24	最大値	最小値	平均値	標準偏差	測定時間
1	45.8	50.2	55.5	51.0	46.6	46.4	49.9	54.5	69.3	67.4	63.5	71.9	75.2	66.8	58.2	56.1	65.7	54.6	47.7	47.5	47.9	46.7	46.4	46.9	75.2	45.8	55.5	9.4	24
2	47.4	47.6	49.7	48.9	48.6	53.1	55.2	51.2	49.2	48.5	47.7	47.3	53.0	51.1	50.5	51.9	48.4	46.5	48.9	49.4	49.0	46.9	46.1	45.9	55.2	45.9	49.2	2.4	24
3	46.0	46.1	46.3	46.4	46.3	46.3	46.2	46.3	46.2	46.5	46.4	46.1	45.7	45.7	45.9	46.0	46.0	46.2	46.3	46.5	46.6	47.0	46.8	46.7	47.0	45.7	46.3	0.3	24
4	47.0	47.3	47.8	48.2	48.2	48.4	48.2	46.9	46.4	46.4	46.8	46.9	46.3	46.3	46.1	46.1	46.3	46.2	46.3	46.5	46.7	47.5	47.7	47.8	48.4	46.1	47.0	0.8	24
5	48.9	49.2	48.4	48.0	48.2	48.0	48.1	48.2	48.2	47.6	47.2	47.1	47.1	47.0	47.1	47.2	46.9	46.9	47.3	46.8	46.7	46.9	47.3	47.3	49.2	46.7	47.6	0.7	24
6	47.8	47.8	47.9	48.0	49.1	48.6	48.5	48.5	49.3	48.8	48.2	47.9	48.3	47.8	47.6	47.4	47.1	47.3	47.1	47.1	47.7	48.0	48.0	48.2	49.3	47.1	48.0	0.6	24
7	47.9	47.8	47.7	47.5	47.8	48.0	47.9	48.0	47.7	47.5	47.3	47.4	47.6	48.2	48.2	48.2	47.4	47.4	47.9	48.2	47.7	47.5	47.9	48.0	48.2	47.3	47.8	0.3	24
8	48.6	48.9	49.0	49.1	49.2	49.4	49.3	49.1	48.8	48.4	48.4	48.8	48.6	48.4	48.8	48.7	48.5	48.5	48.2	48.6	48.7	48.7	48.5	49.1	49.4	48.2	48.8	0.3	24
9	49.6	49.2	49.0	48.8	48.5	48.6	48.5	48.4	48.3	50.2	56.4	54.9	55.3	56.7	56.8	53.9	50.0	48.8	48.5	48.5	48.6	48.6	48.9	49.0	56.8	48.3	50.6	3.1	24
10	49.0	49.2	49.5	49.6	49.6	49.9	50.1	50.4	49.3	48.8	48.5	49.2	49.2	50.2	49.0	54.4	50.7	47.6	46.2	47.0	56.1	68.1	64.6	52.0	68.1	46.2	51.2	5.1	24
11	47.3	47.0	50.4	53.2	58.6	60.7	51.6	46.5	45.2	46.2	47.4	49.3	47.6	46.7	48.1	46.5	45.5	45.2	45.3	45.6	53.3	63.1	52.2	47.2	63.1	45.2	49.6	5.0	24
12	49.2	50.5	49.2	51.1	56.3	60.2	59.1	52.2	50.9	48.0	46.0	45.0	44.6	44.8	45.1	45.2	44.9	45.1	45.1	45.0	45.3	45.6	45.8	46.0	60.2	44.6	48.3	4.6	24
13	46.2	46.5	46.3	46.4	46.6	46.5	46.8	46.7	46.5	46.5	46.6	46.3	46.0	46.1	45.9	46.3	46.4	46.2	46.1	46.3	46.6	46.9	47.1	47.6	47.6	45.9	46.5	0.4	24
14	48.3	48.6	48.2	48.3	51.2	50.4	48.7	48.9	49.5	48.5	48.3	49.0	52.0	54.0	50.9	47.9	47.5	47.9	47.9	48.1	48.6	48.5	54.3	62.2	62.2	47.5	49.9	3.2	24
15	53.4	47.3	45.5	45.5	45.8	46.3	47.5	46.7	46.8	48.9	48.9	47.7	46.8	46.1	46.9	48.9	48.8	47.9	48.6	47.3	46.8	46.5	46.6	46.3	53.4	45.5	47.4	1.7	24
16	46.2	46.2	46.2	46.4	46.4	46.5	46.9	46.8	46.5	46.6	46.8	46.5	46.5	46.6	49.9	64.0	56.2	48.6	50.8	49.5	46.9	47.0	46.9	46.7	64.0	46.2	48.2	4.0	24
17	46.8	47.1	47.2	47.1	49.9	50.7	49.5	49.4	48.4	47.5	47.0	46.6	46.4	46.1	45.9	45.7	45.7	45.5	45.8	46.3	46.4	46.3	46.5	46.7	50.7	45.5	47.1	1.4	24
18	46.7	46.5	46.6	46.7	46.9	46.6	46.7	46.5	46.4	46.2	46.0	46.0	45.4	45.5	45.5	45.6	45.6	45.9	46.0	46.1	45.9	46.0	45.9	46.0	46.9	45.4	46.1	0.4	24
19	46.0	46.1	45.9	46.0	45.9	46.0	46.0	46.1	46.1	46.0	45.9	46.0	46.1	46.2	46.4	46.5	46.3	47.0	46.9	46.7	46.9	47.1	47.1	46.7	47.1	45.9	46.3	0.4	24
20	46.9	46.8	46.5	46.6	46.7	46.8	47.0	47.1	46.9	46.6	46.9	47.1	48.0	49.4	52.6	48.5	46.8	46.3	46.4	46.8	46.8	47.2	47.7	47.7	52.6	46.3	47.3	1.3	24
21	47.6	47.8	47.8	48.1	47.9	47.6	47.4	47.2	47.4	47.3	47.1	47.1	46.8	47.2	47.2	47.3	47.0	47.3	47.5	60.1	55.0	48.4	46.4	46.0	60.1	46.0	48.2	3.0	24
22	46.2	45.9	45.7	45.8	46.0	46.3	46.7	46.8	46.4	46.1	46.1	46.5	46.5	46.1	46.3	45.9	46.2	46.8	46.9	47.1	46.7	46.7	46.9	46.9	47.1	45.7	46.4	0.4	24
23	47.0	46.9	46.9	47.0	46.7	46.5	46.4	46.4	46.6	46.6	46.7	46.6	46.8	47.0	47.5	47.3	46.9	46.4	46.4	46.9	47.2	47.7	47.8	47.6	47.8	46.4	46.9	0.4	24
24	47.3	47.2	47.0	47.0	47.4	47.4	50.8	51.7	47.4	45.8	45.4	45.6	45.6	45.9	48.1	52.0	49.4	47.0	46.3	46.7	47.1	47.2	47.4	47.5	52.0	45.4	47.5	1.8	24
25	47.1	47.0	46.8	46.8	46.7	46.6	46.3	46.3	46.0	46.4	46.3	45.9	45.9	47.4	50.2	51.0	48.3	46.6	46.4	46.8	47.0	46.4	46.4	46.0	51.0	45.9	46.9	1.2	24
26	45.9	45.6	45.6	45.9	45.9	46.0	46.0	45.9	45.7	45.9	45.7	45.8	45.9	45.8	46.1	46.3	46.3	46.1	46.0	46.2	46.6	46.5	46.4	46.7	46.7	45.6	46.0	0.3	24
27	46.6	46.8	46.7	46.8	46.8	47.0	47.0	46.9	46.8	46.8	46.7	46.6	46.7	47.3	50.1	49.7	46.5	45.8	45.8	46.1	46.4	46.5	46.3	46.3	50.1	45.8	46.9	1.0	24
28	46.5	46.7	46.9	46.8	47.1	47.4	47.4	47.4	46.9	46.1	45.7	45.7	45.8	45.8	45.9	45.7	45.9	45.9	46.2	46.3	46.3	46.8	47.1	47.2	47.4	45.7	46.5	0.6	24
29	47.3	47.0	47.1	47.3	47.7	48.0	48.1	48.0	47.6	47.3	47.1	47.0	47.1	47.1	46.8	46.7	46.2	46.4	46.6	46.5	46.7	46.9	47.4	47.2	48.1	46.2	47.1	0.5	24
30	47.2	47.4	47.6	47.6	47.6	47.6	47.9	47.7	47.3	46.8	46.5	46.8	47.1	***	***	47.4	47.6	48.0	47.9	47.9	48.2	48.3	48.3	48.3	48.3	46.5	47.6	0.5	22
31	48.3	48.3	49.2	50.4	48.6	47.7	47.4	47.4	47.3	47.5	47.7	47.8	47.9	47.8	47.8	47.8	47.7	48.1	48.4	48.6	48.8	48.8	48.9	49.5	50.4	47.3	48.2	0.8	24
最大値	53.4	50.5	55.5	53.2	58.6	60.7	59.1	54.5	69.3	67.4	63.5	71.9	75.2	66.8	58.2	64.0	65.7	54.6	50.8	60.1	56.1	68.1	64.6	62.2	75.2		55.5		
最小値	45.8	45.6	45.5	45.5	45.8	46.0	46.0	45.9	45.2	45.8	45.4	45.0	44.6	44.8	45.1	45.2	44.9	45.1	45.1	45.0	45.3	45.6	45.8	45.9		44.6	46.0		
平均値	47.5	47.5	47.7	47.8	48.2	48.6	48.5	48.1	48.1	47.9	47.8	48.0	48.3	48.2	48.4	48.8	48.0	47.1	47.0	47.5	47.9	48.4	48.1	47.8			48.0		
標準偏差	1.5	1.2	1.9	1.8	2.8	3.6	2.8	2.0	4.1	3.8	3.5	4.8	5.5	4.3	3.1	4.0	3.9	1.7	1.2	2.6	2.5	4.7	3.5	3.0				3.3	
測定時間	31	31	31	31	31	31	31	31	31	31	31	31	31	30	30	31	31	31	31	31	31	31	31	31					742

有効測定日数	測定時間	欠測時間数	測定値合計	1時間値の最大値	1時間値の最小値	平均値	日平均値の最大値	日平均値の最小値	*：有効測定日非対象値	局番/項目ｺｰﾄﾞ
31	742	2	35592.8	75.2	44.6	48.0	55.5	46.0	***：欠測	01009/01

測定値ランク	0|5	6|10	11|15	16|20	21|25	26|30	31|35	36|40	41|45	46|50	51|55	56|60	61|65	66|70	71|75	76|80	81|85	86|90	91|95	96|100	101|以上	TOTAL
時間数	0	0	0	0	0	0	0	0	86	602	29	13	6	4	2	0	0	0	0	0	0	742
出現割合(%)	0	0	0	0	0	0	0	0	11.590	81.132	3.908	1.752	0.809	0.539	0.270	0	0	0	0	0	0	100

上司 放射線測定所　　2024年08月　　単位：nGy／h

時刻／日	1	2	3	4	5	6	7	8	9	10	11	12	13	14	15	16	17	18	19	20	21	22	23	24	最大値	最小値	平均値	標準偏差	測定時間
1	49.8	50.0	50.3	50.0	49.6	50.4	50.7	50.0	49.4	48.8	48.5	48.1	48.1	48.1	48.1	47.9	47.7	47.7	48.0	48.3	48.6	48.7	49.0	49.0	50.7	47.7	49.0	1.0	24
2	49.3	49.4	49.5	49.3	49.6	49.7	49.6	49.7	48.9	48.5	48.9	49.2	48.7	48.2	48.3	48.2	48.2	47.9	48.2	48.7	49.0	49.3	49.6	49.6	49.7	47.9	49.0	0.6	24
3	49.8	49.8	49.9	50.3	50.6	50.7	50.9	51.0	50.2	50.0	49.6	49.8	49.3	49.2	49.2	49.2	49.2	48.8	48.7	49.3	49.7	50.0	50.2	50.6	51.0	48.7	49.9	0.6	24
4	50.6	50.7	50.7	51.1	52.1	50.8	50.2	50.8	50.7	50.6	51.2	59.3	52.9	49.9	48.5	47.9	47.8	47.9	48.2	48.4	48.4	48.8	48.8	48.9	59.3	47.8	50.2	2.4	24
5	49.0	49.0	49.5	49.6	49.9	50.3	50.3	49.9	49.7	48.9	49.2	48.9	48.1	48.0	48.3	48.3	47.8	48.3	48.5	48.6	48.5	48.7	49.0	49.3	50.3	47.8	49.0	0.7	24
6	50.0	50.1	49.9	50.2	50.5	50.5	50.7	50.6	49.3	49.1	48.9	48.6	48.6	48.7	48.9	48.8	49.0	48.8	49.0	48.8	48.8	48.9	49.2	49.5	50.7	48.6	49.4	0.7	24
7	49.8	50.0	50.0	50.4	50.9	50.7	50.3	50.2	49.8	48.8	48.9	48.8	48.7	48.5	48.6	48.7	48.8	48.9	48.9	49.2	49.1	49.6	49.8	50.1	50.9	48.5	49.5	0.7	24
8	50.0	49.9	49.9	50.4	49.9	49.9	50.0	49.8	49.5	49.1	49.0	48.8	48.7	49.0	48.9	49.2	48.9	49.1	49.2	49.4	49.6	49.8	49.9	50.0	50.4	48.7	49.5	0.5	24
9	50.1	50.5	51.0	50.6	50.7	50.9	50.7	50.7	50.3	49.9	49.4	49.5	49.6	49.7	49.3	49.4	49.4	49.5	49.9	49.8	49.8	50.3	50.6	50.6	51.0	49.3	50.1	0.6	24
10	50.7	51.1	52.8	53.2	50.8	50.6	50.3	50.0	49.5	48.8	48.7	49.2	49.5	49.4	49.5	49.2	49.5	49.5	49.8	50.0	50.1	50.5	50.5	50.1	53.2	48.7	50.1	1.1	24
11	50.2	50.4	50.3	50.3	50.4	50.7	50.5	50.6	50.4	50.4	49.4	49.3	49.4	49.5	49.3	49.5	49.5	49.5	49.7	49.7	49.7	50.0	50.2	50.6	50.7	49.3	50.0	0.5	24
12	50.0	50.1	50.4	50.9	50.8	50.9	50.6	50.9	50.4	49.5	49.5	49.4	49.4	49.3	49.5	49.6	49.6	49.9	50.0	49.8	49.8	50.0	49.9	50.6	50.9	49.3	50.0	0.5	24
13	50.7	51.4	51.2	51.3	51.0	51.3	51.1	51.0	50.7	50.2	50.0	49.6	49.6	49.7	49.7	49.6	49.6	49.7	50.0	49.8	49.8	49.9	50.4	50.8	51.4	49.6	50.3	0.7	24
14	51.0	51.1	51.8	51.6	51.4	51.3	51.2	52.0	51.1	50.1	49.8	49.6	49.8	50.2	50.1	49.8	49.6	50.1	49.9	49.7	50.1	50.3	50.7	51.3	52.0	49.6	50.6	0.8	24
15	51.5	51.2	51.4	51.9	51.4	52.2	52.1	51.9	51.2	50.4	50.1	49.9	50.1	50.0	50.2	50.2	50.3	50.5	50.1	50.1	50.2	50.2	50.9	50.8	52.2	49.9	50.8	0.8	24
16	50.9	50.8	51.0	51.5	51.3	52.0	52.0	51.2	50.9	50.2	50.3	51.0	50.9	51.0	51.1	51.3	51.8	51.3	51.0	51.0	51.0	51.0	51.2	51.1	52.0	50.2	51.1	0.4	24
17	51.2	51.5	51.3	51.1	50.7	50.7	50.5	50.7	50.8	50.6	50.5	50.3	51.4	51.9	50.9	52.5	51.2	50.8	50.6	50.6	51.0	51.0	51.3	51.0	52.5	50.3	51.0	0.5	24
18	51.2	51.1	50.8	50.8	51.3	51.1	51.0	51.0	50.9	50.8	50.4	50.0	50.0	50.1	50.1	50.1	50.0	50.1	50.4	50.4	50.2	50.6	50.9	51.3	51.3	50.0	50.6	0.5	24
19	51.4	51.3	51.6	51.7	51.6	52.2	52.4	52.7	52.4	51.8	51.4	51.6	51.3	50.6	50.1	50.3	50.9	50.9	50.6	50.5	50.4	50.4	50.5	50.7	52.7	50.1	51.2	0.7	24
20	50.7	50.8	51.7	50.8	50.6	49.7	49.6	49.9	50.1	50.1	50.2	50.1	49.8	50.0	49.8	49.8	50.0	50.3	50.5	50.7	51.1	51.4	52.2	52.5	52.5	49.6	50.5	0.8	24
21	52.6	52.7	51.9	51.9	52.2	52.3	52.5	52.3	52.0	51.7	51.2	51.0	50.7	50.7	50.7	50.3	50.1	50.1	50.3	51.0	51.6	51.6	52.0	52.1	52.7	50.1	51.5	0.8	24
22	52.3	51.9	51.6	52.2	52.5	52.4	52.4	52.4	52.1	51.9	51.5	51.0	50.9	50.9	51.1	51.1	51.0	50.9	50.6	50.1	50.8	50.9	51.1	50.6	52.5	50.1	51.4	0.7	24
23	50.5	50.5	50.3	50.6	50.5	50.7	50.8	50.6	50.6	50.4	50.5	50.6	50.5	50.7	50.8	50.8	51.2	51.0	50.5	51.0	51.0	51.6	51.5	51.2	51.6	50.3	50.8	0.3	24
24	51.4	51.3	51.4	51.3	51.1	51.2	51.2	51.2	50.8	50.9	51.3	50.9	51.0	51.2	50.9	50.6	51.2	51.9	52.2	52.7	52.5	52.6	52.7	52.2	52.7	50.6	51.5	0.6	24
25	52.2	52.4	52.0	51.7	52.0	52.1	52.2	51.9	51.9	51.3	51.2	51.4	51.4	51.6	51.1	53.5	58.3	59.1	55.6	53.1	51.9	51.7	52.1	51.8	59.1	51.1	52.6	2.1	24
26	52.2	52.0	51.9	51.8	52.1	51.9	51.8	51.7	51.9	51.5	51.7	51.6	51.6	51.5	51.4	51.3	51.1	50.9	50.5	50.7	50.9	50.9	50.9	50.9	52.2	50.5	51.4	0.5	24
27	51.1	51.1	51.3	51.3	51.2	51.0	51.3	51.1	50.9	50.6	50.5	50.4	50.5	50.6	50.5	50.8	51.0	50.6	50.7	50.9	51.0	51.2	51.4	51.9	51.9	50.4	50.9	0.4	24
28	52.1	51.7	52.2	50.9	50.5	50.5	51.0	51.0	50.9	51.0	51.0	51.1	51.1	51.0	50.9	50.6	50.9	50.9	51.2	51.7	51.5	51.5	51.9	52.2	52.2	50.5	51.2	0.5	24
29	52.3	52.6	52.7	52.2	52.1	52.4	52.5	52.4	52.4	52.3	51.2	51.1	50.7	50.4	50.4	50.4	50.4	50.5	50.9	51.6	54.0	60.7	64.1	62.1	64.1	50.4	53.0	3.7	24
30	55.0	51.1	50.3	50.3	50.2	50.6	51.1	50.9	50.7	49.9	49.3	49.3	49.0	49.1	49.1	49.6	50.3	50.3	50.7	50.0	50.5	51.1	54.0	53.0	55.0	49.0	50.6	1.5	24
31	52.1	50.4	50.5	52.2	55.2	63.2	58.1	58.6	66.8	58.2	49.6	46.8	46.1	46.1	46.1	46.1	46.5	47.3	46.8	46.9	47.6	47.2	46.6	46.6	66.8	46.1	50.9	6.0	24
最大値	55.0	52.7	52.8	53.2	55.2	63.2	58.1	58.6	66.8	58.2	51.7	59.3	52.9	51.9	51.4	53.5	58.3	59.1	55.6	53.1	54.0	60.7	64.1	62.1	66.8		53.0		
最小値	49.0	49.0	49.5	49.3	49.6	49.7	49.6	49.7	48.9	48.5	48.5	46.8	46.1	46.1	46.1	46.1	46.5	47.3	46.8	46.9	47.6	47.2	46.6	46.6		46.1	49.0		
平均値	51.0	50.9	51.0	51.1	51.1	51.4	51.3	51.2	51.2	50.5	50.1	50.2	49.9	49.8	49.7	49.8	50.0	50.1	50.0	50.1	50.3	50.7	51.1	51.1			50.6		
標準偏差	1.2	0.9	0.9	0.9	1.1	2.3	1.5	1.6	3.0	1.8	0.9	2.0	1.3	1.3	1.2	1.4	2.0	2.0	1.5	1.3	1.3	2.2	2.8	2.4				1.8	
測定時間	31	31	31	31	31	31	31	31	31	31	31	31	31	31	31	31	31	31	31	31	31	31	31	31					744

有効測定日数	測定時間	欠測時間数	測定値合計	1時間値の最大値	1時間値の最小値	平均値	日平均値の最大値	日平均値の最小値	*：有効測定日非対象値	局番/項目ｺｰﾄﾞ*
31	744	0	37624.2	66.8	46.1	50.6	53.0	49.0	***:欠測	01009/01

測定値ランク	0|5	6|10	11|15	16|20	21|25	26|30	31|35	36|40	41|45	46|50	51|55	56|60	61|65	66|70	71|75	76|80	81|85	86|90	91|95	96|100	101|以上	TOTAL
時間数	0	0	0	0	0	0	0	0	0	513	220	7	3	1	0	0	0	0	0	0	0	744
出現割合(%)	0	0	0	0	0	0	0	0	0	68.952	29.570	0.941	0.403	0.134	0	0	0	0	0	0	0	100

上司 放射線測定所　　2024年09月　　単位：nGy／h

時刻／日	1	2	3	4	5	6	7	8	9	10	11	12	13	14	15	16	17	18	19	20	21	22	23	24	最大値	最小値	平均値	標準偏差	測定時間
1	46.6	46.9	47.3	47.3	47.8	47.7	47.6	47.4	47.4	47.2	47.0	46.9	47.0	47.0	47.2	47.0	47.3	47.4	47.8	49.0	54.5	55.3	50.2	48.8	55.3	46.6	48.2	2.2	24
2	49.6	48.7	48.3	48.1	48.0	47.7	47.9	48.1	48.3	48.2	48.2	48.3	48.3	48.6	48.5	48.3	48.1	47.8	48.0	48.1	48.5	48.3	48.6	48.9	49.6	47.7	48.3	0.4	24
3	49.3	49.6	49.4	49.8	49.5	49.3	49.2	48.7	48.5	47.7	47.1	47.1	47.5	47.7	47.5	47.7	47.7	47.8	48.0	48.3	48.5	48.8	48.9	49.2	49.8	47.1	48.5	0.8	24
4	49.5	49.1	49.2	49.5	49.6	49.7	49.9	49.6	50.6	48.7	48.1	47.7	48.1	48.1	48.1	48.0	48.2	48.3	48.3	48.5	48.6	48.7	49.0	49.3	50.6	47.7	48.9	0.7	24
5	49.1	49.4	49.8	49.7	49.7	49.9	49.9	49.0	49.2	49.2	49.2	49.1	48.8	49.1	49.1	48.7	48.9	48.8	49.1	49.2	49.1	49.4	49.7	49.9	49.9	48.7	49.3	0.4	24
6	50.0	50.0	50.5	50.5	50.4	50.2	50.0	50.1	49.5	49.1	48.5	48.2	48.0	48.5	48.4	48.0	48.3	48.7	49.4	49.5	49.9	50.2	50.0	50.4	50.5	48.0	49.4	0.9	24
7	50.4	50.4	50.5	50.5	51.0	51.2	51.3	51.0	50.7	50.6	50.7	50.6	50.5	49.9	49.7	49.6	50.2	49.9	50.1	50.3	50.5	51.0	51.0	50.6	51.3	49.6	50.5	0.5	24
8	50.5	50.6	50.4	50.7	50.9	51.1	51.2	50.9	49.6	49.4	48.9	49.4	49.4	49.4	49.6	49.1	49.1	49.4	49.3	49.3	49.5	49.5	50.4	50.8	51.2	48.9	49.9	0.7	24
9	51.0	51.2	51.3	51.4	52.0	52.1	52.3	51.7	49.8	49.2	49.1	49.3	49.3	49.5	49.5	49.5	49.7	49.8	49.8	49.9	50.1	50.5	50.4	50.4	52.3	49.1	50.4	1.0	24
10	50.7	51.1	51.1	51.3	51.0	50.7	50.3	50.4	50.7	50.2	49.7	49.1	49.2	49.2	49.4	49.5	49.6	49.8	49.4	49.6	49.8	49.9	50.1	50.0	51.3	49.1	50.1	0.7	24
11	49.9	50.1	50.0	49.8	50.0	50.0	50.1	50.2	50.1	49.9	49.7	49.5	49.7	50.0	50.2	49.8	49.6	50.1	50.4	51.0	51.3	51.5	51.6	51.8	51.8	49.5	50.3	0.7	24
12	51.9	52.2	52.2	52.3	52.8	52.8	52.6	52.3	52.1	51.6	51.2	50.7	50.6	50.7	50.4	50.5	50.0	50.0	50.1	50.0	50.2	50.6	50.7	51.3	52.8	50.0	51.3	1.0	24
13	51.4	51.9	52.3	52.2	52.6	52.4	51.9	51.4	52.3	51.9	51.3	51.7	51.9	51.5	51.0	53.6	53.4	51.3	51.2	51.2	51.5	51.9	51.4	51.5	53.6	51.0	51.9	0.7	24
14	51.8	52.1	51.8	52.0	51.4	51.5	51.2	51.2	51.2	50.9	50.6	50.6	50.2	49.9	49.9	49.9	49.8	49.8	50.5	50.7	50.8	50.6	50.5	50.3	52.1	49.8	50.8	0.7	24
15	50.3	50.1	50.1	50.2	50.1	50.2	50.4	50.3	50.4	50.2	50.1	49.9	49.9	50.0	50.1	50.2	49.9	49.8	50.1	50.1	50.2	50.1	50.1	50.1	50.4	49.8	50.1	0.1	24
16	50.3	50.4	50.4	50.4	50.5	50.4	50.4	50.4	50.1	49.8	49.7	49.9	50.0	50.3	50.1	50.0	49.9	50.1	50.2	50.5	50.6	50.7	51.2	51.3	51.3	49.7	50.3	0.4	24
17	51.3	51.7	51.7	52.5	52.3	51.7	51.5	51.9	51.8	51.7	51.1	51.2	51.2	51.2	51.6	51.5	51.0	51.1	51.4	51.6	51.8	52.2	52.7	52.4	52.7	51.0	51.7	0.5	24
18	53.0	53.1	53.5	53.5	53.8	52.7	52.1	51.6	51.4	51.5	50.9	50.8	50.9	51.4	51.3	51.2	51.2	51.5	51.9	52.0	52.3	52.4	52.8	52.3	53.8	50.8	52.0	0.9	24
19	52.0	52.0	51.9	51.9	51.8	52.0	52.5	52.8	52.1	51.6	51.6	51.5	51.5	51.4	51.2	51.2	51.3	51.6	52.2	52.2	52.2	52.2	51.9	51.4	52.8	51.2	51.8	0.4	24
20	51.4	51.5	51.3	51.1	51.0	51.1	51.3	51.4	51.3	51.3	51.0	51.0	51.2	51.4	51.3	50.7	51.0	51.2	51.5	52.0	51.7	51.0	50.8	50.8	52.0	50.7	51.2	0.3	24
21	50.9	50.7	50.8	50.8	50.9	50.8	50.9	50.7	50.6	50.5	50.8	50.9	50.7	51.2	51.2	51.3	51.2	51.3	51.3	51.1	51.3	50.8	50.8	50.6	51.3	50.5	50.9	0.3	24
22	50.7	50.7	50.7	50.7	51.2	51.2	54.1	55.4	54.3	52.3	50.1	50.1	51.1	50.0	49.4	49.3	49.2	49.2	49.2	49.2	49.4	49.6	49.8	50.0	55.4	49.2	50.7	1.7	24
23	50.0	50.1	50.2	50.2	50.2	50.1	50.5	50.7	50.2	50.4	55.0	54.4	50.3	49.2	49.5	49.1	48.6	48.7	49.6	48.6	48.4	48.3	48.5	48.9	55.0	48.3	50.0	1.6	24
24	49.0	49.2	51.1	50.6	50.3	50.4	50.7	50.1	49.4	49.4	48.8	49.1	48.8	48.7	49.1	49.3	49.2	49.1	49.0	49.6	49.8	49.8	50.0	50.1	51.1	48.7	49.6	0.7	24
25	50.1	49.8	49.5	49.6	49.7	49.7	49.8	49.7	49.4	49.4	49.4	49.6	49.5	49.1	49.3	49.2	49.4	49.5	49.8	49.9	50.3	50.4	50.7	51.0	51.0	49.1	49.7	0.5	24
26	50.7	51.0	51.2	51.6	51.4	51.1	51.3	50.9	50.8	50.4	49.5	49.2	49.3	49.6	49.7	49.8	49.7	49.4	49.4	49.4	49.9	49.9	50.0	50.5	51.6	49.2	50.2	0.8	24
27	50.8	51.1	50.7	50.9	51.6	51.9	51.5	52.0	51.6	51.2	50.3	50.4	50.5	51.0	50.3	50.1	49.8	49.8	49.8	49.9	50.0	50.1	50.2	50.4	52.0	49.8	50.7	0.7	24
28	50.7	51.0	50.9	50.9	51.2	51.1	50.4	49.8	49.7	49.8	49.6	49.9	50.0	50.0	50.0	50.2	50.1	50.1	50.1	50.1	50.1	50.1	50.2	50.4	51.2	49.6	50.3	0.5	24
29	51.0	51.1	51.2	51.1	51.0	57.2	61.9	52.7	49.5	48.8	48.9	48.8	48.9	49.0	49.0	49.0	49.2	48.9	49.2	49.4	49.7	50.1	50.7	50.8	61.9	48.8	50.7	3.0	24
30	50.9	51.3	50.9	51.0	51.0	51.9	52.3	52.1	51.3	50.3	49.7	49.8	49.6	49.6	49.8	49.6	49.7	50.0	50.0	50.3	50.6	50.8	50.8	50.9	52.3	49.6	50.6	0.8	24
最大値	53.0	53.1	53.5	53.5	53.8	57.2	61.9	55.4	54.3	52.3	55.0	54.4	51.9	51.5	51.6	53.6	53.4	51.6	52.2	52.2	54.5	55.3	52.8	52.4	61.9		52.0		
最小値	46.6	46.9	47.3	47.3	47.8	47.7	47.6	47.4	47.4	47.2	47.0	46.9	47.0	47.0	47.2	47.0	47.3	47.4	47.8	48.1	48.4	48.3	48.5	48.8		46.6	48.2		
平均値	50.5	50.6	50.7	50.7	50.8	51.0	51.2	50.8	50.5	50.1	49.9	49.8	49.7	49.7	49.7	49.7	49.7	49.7	49.9	50.0	50.4	50.5	50.4	50.5			50.3		
標準偏差	1.2	1.2	1.2	1.2	1.3	1.7	2.4	1.6	1.4	1.3	1.5	1.5	1.2	1.2	1.1	1.3	1.2	1.1	1.1	1.1	1.3	1.4	1.0	0.9				1.4	
測定時間	30	30	30	30	30	30	30	30	30	30	30	30	30	30	30	30	30	30	30	30	30	30	30	30					720

有効測定日数	測定時間	欠測時間数	測定値合計	1時間値の最大値	1時間値の最小値	平均値	日平均値の最大値	日平均値の最小値	*：有効測定日非対象値	局番／項目ｺｰﾄﾞ*
30	720	0	36195.9	61.9	46.6	50.3	52.0	48.2	***:欠測	01009/01

測定値ランク	0|5	6|10	11|15	16|20	21|25	26|30	31|35	36|40	41|45	46|50	51|55	56|60	61|65	66|70	71|75	76|80	81|85	86|90	91|95	96|100	101|以上	TOTAL
時間数	0	0	0	0	0	0	0	0	0	514	204	1	1	0	0	0	0	0	0	0	0	720
出現割合(%)	0	0	0	0	0	0	0	0	0	71.389	28.333	0.139	0.139	0	0	0	0	0	0	0	0	100

地頭 放射線測定所　　2024年07月　　単位：nGy／h

時刻／日	1	2	3	4	5	6	7	8	9	10	11	12	13	14	15	16	17	18	19	20	21	22	23	24	最大値	最小値	平均値	標準偏差	測定時間
1	37.0	41.1	45.2	40.5	37.2	37.3	41.2	43.3	48.9	53.4	53.3	65.3	65.4	54.6	49.4	49.2	53.8	43.8	38.3	48.7	48.0	40.5	38.0	37.8	65.4	37.0	46.3	8.3	24
2	37.9	38.2	38.4	39.2	39.3	39.6	40.6	40.8	39.7	38.8	38.7	39.0	48.6	44.8	43.1	44.5	40.3	38.0	38.9	40.0	39.9	39.0	39.0	39.3	48.6	37.9	40.2	2.6	24
3	39.6	39.9	39.9	39.9	39.7	39.6	38.8	38.9	38.4	37.7	37.2	36.8	36.7	36.9	36.9	36.7	36.6	36.6	36.9	37.1	37.0	37.1	37.6	38.2	39.9	36.6	37.9	1.3	24
4	38.5	38.6	38.6	38.9	39.4	39.8	39.9	39.3	37.8	37.7	37.5	37.4	37.3	37.0	36.9	36.6	36.6	36.5	36.7	36.4	36.2	36.8	37.7	38.7	39.9	36.2	37.8	1.1	24
5	38.6	39.1	39.9	40.1	39.9	40.7	40.3	39.0	38.1	37.2	37.6	37.7	37.6	37.1	37.3	37.6	37.4	37.1	37.0	37.0	36.8	37.0	37.1	38.1	40.7	36.8	38.1	1.2	24
6	38.5	38.8	39.1	39.7	40.1	40.4	40.3	39.2	38.9	39.1	39.1	38.6	38.8	38.9	38.2	38.1	37.7	37.5	37.2	37.3	37.3	38.0	38.7	39.7	40.4	37.2	38.7	0.9	24
7	39.6	39.4	39.3	39.4	39.4	39.6	39.1	38.1	37.6	37.5	37.7	37.6	37.6	37.9	37.9	38.2	38.2	37.8	37.5	37.7	38.8	38.0	38.3	39.1	39.6	37.5	38.4	0.8	24
8	39.2	39.4	39.5	40.1	40.4	40.7	40.6	40.2	39.0	38.5	38.0	38.3	38.4	38.7	38.5	38.0	37.9	37.8	37.9	38.1	38.8	39.3	39.8	40.1	40.7	37.8	39.0	0.9	24
9	40.2	40.2	40.1	39.7	39.4	39.5	38.9	38.5	38.1	38.4	43.8	41.4	43.9	42.2	49.7	45.8	40.7	39.1	38.4	38.1	38.3	38.4	38.5	38.3	49.7	38.1	40.4	2.9	24
10	38.3	38.6	38.8	39.3	39.6	40.0	40.1	39.9	39.6	39.3	39.0	38.8	38.4	38.2	37.7	37.9	37.5	39.0	38.0	37.4	42.1	54.7	54.2	47.5	54.7	37.4	40.6	4.7	24
11	44.0	45.4	47.9	45.8	52.0	55.9	45.6	39.6	37.8	43.3	46.6	41.7	37.7	36.9	37.2	36.7	36.5	36.5	36.6	36.5	42.9	51.5	44.5	39.0	55.9	36.5	42.4	5.6	24
12	40.0	39.1	40.1	43.6	45.2	45.8	54.0	49.6	44.2	39.6	37.2	36.6	36.2	36.3	36.2	36.0	36.2	36.2	36.1	36.3	36.6	37.1	37.3	37.6	54.0	36.0	39.7	4.9	24
13	37.6	37.8	38.0	38.1	38.0	39.0	38.9	37.7	37.4	37.6	37.3	37.3	37.2	37.1	37.3	37.5	37.5	37.4	37.4	37.6	38.5	38.8	39.3	40.3	40.3	37.1	37.9	0.8	24
14	40.7	41.6	41.7	41.8	41.7	42.5	42.7	42.1	42.1	39.6	39.8	41.0	45.3	43.2	40.0	38.4	38.8	39.6	39.7	39.6	40.4	39.0	45.7	52.7	52.7	38.4	41.7	3.0	24
15	44.0	38.8	37.6	37.3	37.5	38.7	40.8	39.9	39.1	40.0	39.0	38.2	37.7	37.7	38.9	40.5	38.4	38.2	38.9	39.0	38.2	38.0	38.1	38.1	44.0	37.3	38.9	1.4	24
16	38.0	38.1	38.2	38.3	38.8	39.0	38.9	38.7	38.5	38.1	37.8	37.2	37.1	37.0	37.2	37.5	37.8	37.6	38.0	38.7	39.0	38.4	38.8	38.8	39.0	37.0	38.1	0.6	24
17	39.1	39.5	39.8	40.2	40.7	40.6	40.6	39.9	39.4	38.7	38.6	38.0	38.0	37.9	40.0	51.6	55.8	43.1	38.4	37.4	37.3	37.3	37.6	37.5	55.8	37.3	40.3	4.4	24
18	37.7	37.8	38.0	37.8	37.8	38.1	38.2	37.9	37.7	37.1	36.8	36.5	36.5	36.6	36.6	36.6	36.5	36.3	36.4	36.6	36.5	36.6	36.6	36.4	38.2	36.3	37.1	0.7	24
19	36.4	36.5	36.5	36.5	36.6	36.4	36.5	36.5	36.5	36.6	36.8	36.9	36.8	36.8	37.1	37.0	37.1	36.9	36.8	37.4	37.9	38.2	38.1	38.4	38.4	36.4	37.0	0.6	24
20	38.3	37.8	37.1	36.9	36.9	37.1	37.5	37.3	37.1	37.3	37.4	37.4	37.7	43.6	41.2	38.1	37.2	36.9	36.9	37.0	37.5	38.2	38.9	39.5	43.6	36.9	37.9	1.6	24
21	39.6	39.6	40.1	40.3	40.5	40.5	40.4	39.7	38.7	38.1	37.5	37.7	37.5	37.6	37.5	37.4	38.2	39.0	41.4	52.8	47.0	39.6	37.4	37.1	52.8	37.1	39.8	3.5	24
22	37.0	37.3	37.5	37.5	37.9	37.8	38.0	38.0	38.0	37.8	37.7	37.3	37.5	37.6	39.0	38.5	47.8	42.6	38.1	36.9	36.8	37.0	37.1	37.4	47.8	36.8	38.3	2.3	24
23	37.5	37.7	38.0	38.0	38.0	38.4	38.3	38.0	37.3	37.2	37.2	37.2	37.5	37.4	37.4	37.5	37.1	37.2	37.0	37.1	38.0	38.2	38.8	38.9	38.9	37.0	37.7	0.5	24
24	38.8	39.0	39.1	39.2	39.7	40.1	41.6	42.4	38.2	36.9	36.4	36.5	36.7	36.8	38.4	45.7	40.8	37.4	36.5	36.6	37.1	37.5	37.9	38.0	45.7	36.4	38.6	2.2	24
25	38.1	38.6	38.9	39.2	39.3	39.5	39.7	39.1	38.0	37.4	37.0	36.8	36.9	36.7	37.5	40.3	43.2	39.9	38.0	37.6	37.6	38.0	38.2	38.0	43.2	36.7	38.5	1.4	24
26	37.8	37.9	37.9	38.0	38.4	38.4	38.3	38.1	36.8	36.6	36.2	36.3	36.4	36.5	36.6	36.6	36.8	36.3	36.1	36.2	36.8	37.4	37.6	37.7	38.4	36.1	37.1	0.8	24
27	38.3	38.4	38.6	39.1	39.1	39.5	39.3	38.1	37.1	36.8	36.9	36.9	37.3	37.4	38.5	39.6	38.3	37.5	37.2	37.4	37.6	37.8	37.7	38.4	39.6	36.8	38.0	0.9	24
28	38.6	39.2	39.3	39.6	39.9	40.4	40.3	40.1	39.7	38.2	37.9	37.1	37.0	37.1	37.3	37.3	36.9	36.9	36.6	36.8	37.2	37.6	38.2	38.7	40.4	36.6	38.2	1.3	24
29	39.0	39.4	39.6	39.7	39.8	40.1	40.1	39.6	39.4	38.7	38.6	38.0	37.6	37.4	37.6	37.4	37.2	36.9	36.5	36.8	36.9	37.4	37.6	37.8	40.1	36.5	38.3	1.2	24
30	38.3	38.6	38.8	39.1	39.2	39.3	39.5	39.2	38.0	37.7	37.6	37.7	37.8	37.6	37.5	37.2	37.3	37.6	37.8	37.6	38.1	38.2	38.3	38.7	39.5	37.2	38.2	0.7	24
31	38.3	38.0	37.7	37.6	37.6	37.7	37.8	37.8	37.7	37.8	***	***	38.1	38.0	38.2	38.1	38.2	38.3	38.2	38.3	38.5	39.1	39.3	39.7	39.7	37.6	38.2	0.5	22
最大値	44.0	45.4	47.9	45.8	52.0	55.9	54.0	49.6	48.9	53.4	53.3	65.3	65.4	54.6	49.7	51.6	55.8	43.8	41.4	52.8	48.0	54.7	54.2	52.7	65.4		46.3		
最小値	36.4	36.5	36.5	36.5	36.6	36.4	36.5	36.5	36.5	36.6	36.2	36.3	36.2	36.3	36.2	36.0	36.2	36.2	36.1	36.2	36.2	36.6	36.6	36.4		36.0	37.0		
平均値	38.9	39.0	39.3	39.4	39.7	40.1	40.2	39.6	38.9	38.7	38.7	38.8	39.1	38.7	38.8	39.3	39.4	38.1	37.6	38.3	38.7	39.0	39.1	39.2			39.0		
標準偏差	1.7	1.6	2.2	1.9	2.8	3.4	3.1	2.4	2.4	3.0	3.5	5.2	5.6	3.7	3.2	3.9	4.7	1.9	1.1	3.5	2.8	3.9	3.4	3.1				3.3	
測定時間	31	31	31	31	31	31	31	31	31	31	30	30	31	31	31	31	31	31	31	31	31	31	31	31					742

有効測定日数	測定時間	欠測時間数	測定値合計	1時間値の最大値	1時間値の最小値	平均値	日平均値の最大値	日平均値の最小値	*：有効測定日非対象値	局番/項目ｺｰﾄﾞ*
31	742	2	28952.4	65.4	36.0	39.0	46.3	37.0	***:欠測	01010/01

測定値ランク	0|5	6|10	11|15	16|20	21|25	26|30	31|35	36|40	41|45	46|50	51|55	56|60	61|65	66|70	71|75	76|80	81|85	86|90	91|95	96|100	101|以上	TOTAL
時間数	0	0	0	0	0	0	0	665	48	13	14	0	2	0	0	0	0	0	0	0	0	742
出現割合(%)	0	0	0	0	0	0	0	89.623	6.469	1.752	1.887	0	0.270	0	0	0	0	0	0	0	0	100

地頭 放射線測定所　　2024年08月　　単位：nGy／h

時刻／日	1	2	3	4	5	6	7	8	9	10	11	12	13	14	15	16	17	18	19	20	21	22	23	24	最大値	最小値	平均値	標準偏差	測定時間
1	40.1	40.3	40.4	40.3	40.6	40.8	41.0	40.3	39.5	38.8	39.0	38.8	38.5	38.2	38.2	38.2	38.0	38.0	38.0	38.3	38.9	39.3	39.5	39.6	41.0	38.0	39.3	1.0	24
2	40.2	40.3	40.9	41.5	41.6	41.7	41.7	41.3	40.3	39.2	39.3	39.4	39.4	39.7	38.9	38.4	38.4	38.2	37.9	38.0	38.5	39.5	39.9	40.1	41.7	37.9	39.8	1.2	24
3	40.5	41.2	41.5	41.8	42.3	42.5	42.3	41.6	40.8	39.7	39.4	39.4	39.7	39.7	39.6	39.3	38.9	38.5	37.9	38.0	39.0	39.8	40.3	41.0	42.5	37.9	40.2	1.3	24
4	41.2	41.7	42.1	42.5	45.8	48.6	43.0	41.3	40.9	40.4	39.4	38.7	39.2	39.6	41.7	39.7	38.7	38.2	37.9	38.3	38.6	39.1	39.2	39.8	48.6	37.9	40.6	2.5	24
5	40.1	40.3	40.5	40.9	40.8	41.0	40.7	40.5	39.8	39.5	38.4	38.5	38.6	38.5	38.4	38.2	38.1	37.9	38.0	38.1	38.6	39.0	39.6	40.0	41.0	37.9	39.3	1.1	24
6	40.4	40.6	40.9	41.0	41.2	41.5	41.6	40.9	39.3	38.5	38.8	39.4	38.7	38.5	38.4	38.1	38.0	38.3	38.1	38.2	38.4	38.8	39.0	39.2	41.6	38.0	39.4	1.2	24
7	39.5	40.1	40.3	40.6	41.1	41.1	41.0	39.9	38.9	38.7	38.7	38.4	38.2	38.2	38.0	38.0	38.0	38.1	37.9	38.0	38.2	38.5	38.9	39.1	41.1	37.9	39.1	1.1	24
8	39.5	39.8	40.0	40.2	40.8	40.9	41.3	40.5	39.5	38.8	38.7	38.6	38.3	38.6	38.4	38.4	38.4	38.2	38.3	38.4	38.3	38.9	39.2	39.7	41.3	38.2	39.2	1.0	24
9	40.0	40.5	40.8	41.2	41.8	41.6	41.6	41.2	40.1	39.6	39.1	38.8	38.7	38.7	38.6	38.3	38.3	38.4	38.3	38.3	38.9	39.1	39.3	39.5	41.8	38.3	39.6	1.2	24
10	39.8	40.0	40.4	40.8	40.6	40.9	41.0	40.0	38.8	38.6	38.3	38.3	38.8	39.0	39.1	39.1	39.0	38.9	38.7	38.8	39.1	39.1	39.5	39.3	41.0	38.3	39.4	0.8	24
11	39.6	39.8	40.0	40.2	40.6	40.9	41.3	40.4	39.8	39.0	39.1	38.7	38.5	38.6	38.5	38.5	38.5	38.6	38.6	38.6	38.6	38.6	39.0	39.2	41.3	38.5	39.3	0.9	24
12	39.5	39.9	39.9	40.5	41.0	41.2	41.2	40.7	39.2	39.0	38.5	38.4	38.5	38.3	38.4	38.5	38.6	38.2	38.3	38.4	38.4	38.6	38.8	39.5	41.2	38.2	39.2	1.0	24
13	40.1	40.5	41.0	41.0	41.5	41.9	41.8	40.9	39.8	39.5	39.4	39.2	39.0	38.8	38.8	38.9	38.6	38.5	38.4	38.4	38.5	38.8	39.0	39.3	41.9	38.4	39.6	1.1	24
14	40.2	40.7	41.0	41.5	41.7	42.0	42.1	41.1	39.8	39.3	38.9	39.1	38.9	39.1	39.0	39.0	38.9	38.5	38.3	38.5	38.6	38.9	39.3	39.8	42.1	38.3	39.7	1.2	24
15	40.4	40.8	41.2	41.2	41.9	42.2	42.0	41.6	40.8	39.7	39.0	38.8	38.8	39.2	38.9	39.0	38.9	38.7	38.6	38.6	38.5	38.6	39.1	39.5	42.2	38.5	39.8	1.3	24
16	39.8	40.1	40.1	40.3	40.2	40.6	40.8	40.2	39.6	38.9	38.8	38.7	40.1	41.2	39.7	39.6	39.9	39.6	40.0	39.6	39.3	39.3	39.3	40.5	41.2	38.7	39.8	0.6	24
17	40.6	39.5	39.6	39.3	39.1	39.0	39.1	39.1	38.9	38.8	38.8	38.7	38.7	38.7	38.6	38.7	38.9	38.9	38.9	39.1	39.1	39.8	40.2	40.4	40.6	38.6	39.2	0.6	24
18	40.9	41.0	41.4	42.0	42.3	42.6	42.2	41.4	40.2	39.6	39.3	39.0	39.0	38.7	38.8	38.7	38.5	38.6	38.5	38.3	38.9	39.5	40.1	40.6	42.6	38.3	40.0	1.4	24
19	41.0	41.1	41.6	42.1	42.4	42.5	42.0	42.1	42.0	41.5	41.2	40.5	39.1	38.7	38.6	39.0	39.2	39.0	38.9	38.7	38.4	38.6	38.9	39.0	42.5	38.4	40.3	1.5	24
20	39.1	39.1	39.7	39.6	39.5	39.2	39.3	39.3	39.0	39.1	39.1	39.2	47.3	43.0	39.7	39.2	39.2	39.0	38.7	39.3	39.8	41.0	41.6	42.4	47.3	38.7	40.1	1.9	24
21	42.0	42.1	42.1	42.4	41.9	41.6	41.0	40.7	40.5	40.2	39.9	40.0	39.9	39.4	39.0	38.5	38.6	38.6	38.2	38.8	40.2	40.8	41.3	41.4	42.4	38.2	40.4	1.3	24
22	41.9	42.4	42.8	42.9	43.1	43.2	43.5	42.8	41.5	40.3	39.6	39.6	39.5	39.6	39.5	39.4	39.5	39.1	38.8	39.2	40.0	39.9	39.0	38.5	43.5	38.5	40.6	1.7	24
23	38.5	38.8	39.1	39.0	39.5	39.7	40.0	39.2	39.0	38.9	39.0	39.0	39.1	39.1	39.2	39.1	39.1	38.9	38.7	39.0	39.9	40.4	40.6	40.9	40.9	38.5	39.3	0.6	24
24	40.9	41.5	41.8	42.1	42.1	42.2	42.6	41.4	39.8	39.3	39.3	39.4	39.5	39.4	39.9	41.5	39.9	39.8	41.0	40.3	39.8	39.7	39.8	40.1	42.6	39.3	40.6	1.1	24
25	39.8	40.1	40.2	40.4	40.6	40.5	41.0	41.0	40.4	39.9	39.5	39.7	39.4	39.4	39.6	48.2	48.9	43.5	42.2	39.7	38.7	38.6	38.5	38.7	48.9	38.5	40.8	2.6	24
26	38.7	38.7	39.0	39.0	39.2	39.4	39.7	39.7	39.5	39.4	39.0	38.6	38.2	38.1	38.1	38.0	38.0	37.7	37.8	38.1	37.8	37.8	38.0	38.5	39.7	37.7	38.6	0.7	24
27	39.0	39.3	39.2	39.3	39.0	38.6	38.9	38.6	38.4	38.2	38.0	38.0	38.2	38.0	38.1	38.2	38.3	38.0	37.9	38.7	39.6	40.0	40.3	41.0	41.0	37.9	38.8	0.8	24
28	41.5	41.9	39.4	38.1	38.1	38.3	38.8	39.0	38.8	39.3	39.7	39.2	38.8	39.0	38.7	38.1	37.9	38.2	38.5	39.0	38.8	39.0	39.4	39.5	41.9	37.9	39.0	1.0	24
29	39.9	40.0	40.2	40.3	40.4	41.3	41.7	41.2	41.3	40.6	40.6	40.1	38.9	38.7	38.1	38.0	38.2	38.3	38.9	40.2	43.9	49.8	53.5	53.6	53.6	38.0	41.6	4.4	24
30	46.3	41.7	39.7	39.5	39.4	39.6	39.8	39.7	39.4	38.2	37.8	37.9	38.0	38.0	38.1	38.5	38.3	38.4	38.7	38.9	39.9	40.2	43.3	41.4	46.3	37.8	39.6	2.0	24
31	41.3	39.3	39.6	43.7	45.1	51.3	53.3	50.3	45.3	43.0	38.9	37.2	36.7	36.7	36.8	37.1	37.4	37.4	36.8	37.0	38.1	38.1	38.5	38.0	53.3	36.7	40.7	5.0	24
最大値	46.3	42.4	42.8	43.7	45.8	51.3	53.3	50.3	45.3	43.0	41.2	40.5	47.3	43.0	41.7	48.2	48.9	43.5	42.2	40.3	43.9	49.8	53.5	53.6	53.6		41.6		
最小値	38.5	38.7	39.0	38.1	38.1	38.3	38.8	38.6	38.4	38.2	37.8	37.2	36.7	36.7	36.8	37.1	37.4	37.4	36.8	37.0	37.8	37.8	38.0	38.0		36.7	38.6		
平均値	40.4	40.4	40.5	40.8	41.1	41.6	41.5	40.9	40.0	39.5	39.1	38.9	39.1	39.0	38.8	39.0	38.9	38.7	38.6	38.7	39.1	39.6	40.1	40.3			39.8		
標準偏差	1.4	1.0	1.0	1.3	1.7	2.6	2.5	2.0	1.3	1.0	0.7	0.7	1.6	1.1	0.8	1.9	1.9	1.0	1.0	0.7	1.1	2.0	2.7	2.7				1.8	
測定時間	31	31	31	31	31	31	31	31	31	31	31	31	31	31	31	31	31	31	31	31	31	31	31	31					744

有効測定日数	測定時間	欠測時間数	測定値合計	1時間値の最大値	1時間値の最小値	平均値	日平均値の最大値	日平均値の最小値	*：有効測定日非対象値	局番／項目ｺｰﾄﾞ
31	744	0	29591.3	53.6	36.7	39.8	41.6	38.6	***：欠測	01010/01

測定値ランク	0|5	6|10	11|15	16|20	21|25	26|30	31|35	36|40	41|45	46|50	51|55	56|60	61|65	66|70	71|75	76|80	81|85	86|90	91|95	96|100	101|以上	TOTAL
時間数	0	0	0	0	0	0	0	613	120	7	4	0	0	0	0	0	0	0	0	0	0	744
出現割合(%)	0	0	0	0	0	0	0	82.392	16.129	0.941	0.538	0	0	0	0	0	0	0	0	0	0	100

地頭 放射線測定所　　2024年09月　　単位：nGy／h

時刻／日	1	2	3	4	5	6	7	8	9	10	11	12	13	14	15	16	17	18	19	20	21	22	23	24	最大値	最小値	平均値	標準偏差	測定時間
1	36.9	36.8	36.9	37.1	38.2	38.9	37.8	37.3	37.0	36.8	37.0	37.1	37.2	37.2	37.3	37.3	37.3	37.2	38.0	38.7	41.1	41.0	43.4	41.2	43.4	36.8	38.1	1.8	24
2	40.5	38.8	38.4	38.6	38.7	38.9	39.6	42.5	40.3	38.6	38.6	38.4	38.3	38.3	38.1	38.1	38.1	38.0	37.9	38.1	38.6	38.9	39.2	39.6	42.5	37.9	38.9	1.0	24
3	39.7	39.9	40.2	40.8	40.8	41.0	41.2	40.5	39.7	38.1	37.2	37.2	37.1	37.3	37.6	37.5	37.5	37.5	39.9	39.3	38.2	38.0	38.3	38.8	41.2	37.1	38.9	1.4	24
4	39.0	39.5	39.7	39.7	39.8	39.9	40.0	39.7	39.4	38.6	37.9	37.6	37.7	37.8	38.1	37.9	37.7	37.9	37.9	38.0	38.5	38.7	39.3	39.8	40.0	37.6	38.8	0.9	24
5	40.1	40.3	40.4	40.0	40.2	39.8	39.6	39.6	39.7	39.4	39.0	38.5	38.3	38.3	38.6	38.7	38.5	38.2	39.0	39.4	39.8	39.9	40.7	40.9	40.9	38.2	39.5	0.8	24
6	41.3	41.5	41.9	42.0	42.2	42.3	42.3	42.0	41.1	39.9	39.5	39.2	38.8	39.1	39.2	39.0	38.7	38.3	38.6	39.3	39.9	40.1	40.5	41.0	42.3	38.3	40.3	1.4	24
7	41.2	41.5	41.7	41.9	42.0	42.6	42.8	42.4	41.5	41.1	40.2	39.8	39.8	40.0	39.8	39.0	38.7	38.6	38.8	39.2	39.9	39.9	40.7	41.4	42.8	38.6	40.6	1.3	24
8	41.8	42.0	41.9	42.1	42.2	42.5	42.8	42.4	41.2	40.1	39.5	39.2	39.6	39.3	38.8	38.2	38.3	38.1	38.0	38.2	38.6	38.8	39.0	39.7	42.8	38.0	40.1	1.7	24
9	40.1	40.5	40.8	41.2	41.5	41.5	41.8	41.2	40.0	39.0	38.7	38.7	38.5	38.5	38.5	38.6	38.6	38.5	38.6	38.7	39.4	40.0	40.3	40.8	41.8	38.5	39.8	1.2	24
10	41.1	41.2	41.7	41.7	41.9	42.2	42.3	42.0	40.6	39.0	38.4	38.2	38.5	38.3	38.5	38.4	38.5	38.2	37.8	38.1	38.5	38.7	39.1	39.5	42.3	37.8	39.7	1.6	24
11	39.6	39.9	40.2	40.2	40.6	40.9	41.1	40.1	38.9	38.6	38.3	38.5	38.5	38.5	38.6	38.4	38.4	38.1	38.6	39.4	39.6	40.0	40.2	40.7	41.1	38.1	39.4	1.0	24
12	41.1	41.7	41.7	41.7	42.3	42.0	41.7	41.8	41.2	40.1	39.1	38.8	39.1	39.0	38.8	38.8	38.4	38.4	38.2	38.4	38.9	39.3	40.0	40.5	42.3	38.2	40.0	1.4	24
13	40.7	41.3	41.4	41.6	42.6	42.7	42.9	42.1	41.1	40.0	39.8	39.9	39.4	39.4	39.9	39.1	38.9	39.0	39.6	39.7	40.0	39.8	40.3	40.8	42.9	38.9	40.5	1.2	24
14	40.8	40.5	40.1	40.5	40.5	41.0	41.4	40.9	40.7	39.8	39.5	39.5	39.2	39.0	38.8	38.7	38.8	38.8	38.4	38.6	39.0	39.4	38.9	38.7	41.4	38.4	39.6	0.9	24
15	38.4	38.5	38.5	38.7	38.8	38.9	39.0	39.2	38.7	38.6	38.7	38.5	38.4	38.4	38.3	38.2	38.3	38.2	38.6	39.1	39.6	40.3	40.7	41.2	41.2	38.2	38.9	0.8	24
16	41.8	42.2	42.7	43.1	43.3	43.6	44.0	43.2	40.3	39.4	39.4	39.2	39.3	39.0	39.0	38.9	38.7	38.3	38.4	38.6	39.3	40.1	40.5	41.1	44.0	38.3	40.6	1.9	24
17	41.3	41.5	42.0	42.4	42.9	43.4	43.9	42.9	41.1	40.2	39.8	39.8	40.0	40.0	39.8	39.7	39.7	38.9	39.2	39.3	40.0	40.7	41.0	41.7	43.9	38.9	40.9	1.4	24
18	42.2	42.5	42.7	43.1	43.2	43.0	43.2	42.6	40.2	39.5	39.2	39.1	39.0	39.1	39.1	39.1	39.2	38.9	39.0	39.7	40.8	41.2	41.8	41.9	43.2	38.9	40.8	1.7	24
19	41.9	42.0	42.3	42.8	43.2	43.5	43.8	43.3	41.5	40.4	39.9	39.8	39.9	39.9	39.9	39.5	39.1	39.2	39.8	40.2	40.9	41.5	42.1	42.2	43.8	39.1	41.2	1.5	24
20	40.9	40.5	40.5	39.5	39.2	39.6	40.1	40.3	39.5	39.2	39.2	39.3	39.3	39.6	39.5	39.1	38.9	38.7	38.9	39.1	39.6	39.5	39.1	38.9	40.9	38.7	39.5	0.6	24
21	38.5	38.5	38.4	38.4	38.6	38.5	38.5	38.3	38.3	38.2	38.4	38.5	38.6	38.8	38.9	38.9	38.7	38.8	38.7	39.1	39.0	39.2	39.0	38.9	39.2	38.2	38.7	0.3	24
22	39.0	38.9	38.3	38.2	38.8	39.0	38.8	46.8	51.3	50.1	46.2	43.1	39.2	38.4	38.3	37.6	37.2	37.1	37.2	37.1	37.0	37.0	36.9	37.1	51.3	36.9	39.9	4.3	24
23	37.2	37.3	37.5	37.4	37.4	37.5	37.7	37.7	37.8	39.8	39.5	42.1	39.3	37.5	37.9	38.1	37.9	37.4	37.0	36.9	37.0	37.0	37.2	37.5	42.1	36.9	37.9	1.2	24
24	37.8	37.8	38.0	38.1	38.5	38.7	39.0	38.9	38.6	38.3	37.7	37.8	37.7	37.8	37.8	37.6	37.8	37.7	37.6	37.9	38.4	38.8	39.1	39.3	39.3	37.6	38.2	0.5	24
25	39.5	40.0	39.9	40.1	40.2	39.8	39.9	39.7	39.1	38.2	38.2	38.0	37.9	37.9	37.8	37.6	37.7	37.8	38.3	38.6	38.8	39.3	39.7	40.1	40.2	37.6	38.9	0.9	24
26	40.4	40.9	41.0	41.4	41.3	41.6	42.1	41.0	40.4	39.3	37.9	37.8	37.6	37.7	37.8	37.8	37.8	37.8	37.8	38.2	38.5	38.7	39.2	39.5	42.1	37.6	39.3	1.6	24
27	39.9	40.5	40.8	41.1	41.4	41.8	41.7	41.4	40.7	39.6	38.5	38.4	38.4	38.1	38.3	38.1	37.7	37.8	38.0	37.8	37.8	37.7	37.9	38.1	41.8	37.7	39.2	1.5	24
28	38.3	38.6	38.9	38.8	38.8	38.9	38.2	37.6	37.5	37.5	37.4	37.7	37.7	37.7	37.7	37.9	37.9	38.0	37.8	37.8	37.7	37.9	37.8	37.9	38.9	37.4	38.0	0.5	24
29	38.0	38.1	38.2	38.5	39.5	39.8	39.2	38.4	38.2	38.2	38.0	37.8	37.9	37.8	37.9	37.9	37.9	38.0	38.2	38.6	38.9	39.2	39.4	39.6	39.8	37.8	38.5	0.6	24
30	39.8	40.3	40.5	40.8	40.8	41.1	41.4	41.2	40.4	39.0	38.9	39.1	39.0	38.6	38.5	38.3	38.4	38.5	39.0	39.3	39.6	40.0	40.6	41.0	41.4	38.3	39.8	1.0	24
最大値	42.2	42.5	42.7	43.1	43.3	43.6	44.0	46.8	51.3	50.1	46.2	43.1	40.0	40.0	39.9	39.7	39.7	39.2	39.9	40.2	41.1	41.5	43.4	42.2	51.3		41.2		
最小値	36.9	36.8	36.9	37.1	37.4	37.5	37.7	37.3	37.0	36.8	37.0	37.1	37.1	37.2	37.3	37.3	37.2	37.1	37.0	36.9	37.0	37.0	36.9	37.1		36.8	37.9		
平均値	40.0	40.1	40.2	40.4	40.6	40.8	40.9	40.9	40.2	39.5	39.0	38.9	38.6	38.5	38.6	38.4	38.3	38.2	38.4	38.7	39.1	39.3	39.7	40.0			39.5		
標準偏差	1.4	1.5	1.6	1.7	1.7	1.7	1.9	2.1	2.4	2.2	1.6	1.3	0.8	0.8	0.7	0.6	0.6	0.5	0.7	0.8	1.0	1.1	1.4	1.3				1.7	
測定時間	30	30	30	30	30	30	30	30	30	30	30	30	30	30	30	30	30	30	30	30	30	30	30	30					720

有効測定日数	測定時間	欠測時間数	測定値合計	1時間値の最大値	1時間値の最小値	平均値	日平均値の最大値	日平均値の最小値	*：有効測定日非対象値	局番/項目ｺｰﾄﾞ*
30	720	0	28424.7	51.3	36.8	39.5	41.2	37.9	***：欠測	01010/01

測定値ランク	0|5	6|10	11|15	16|20	21|25	26|30	31|35	36|40	41|45	46|50	51|55	56|60	61|65	66|70	71|75	76|80	81|85	86|90	91|95	96|100	101|以上	TOTAL
時間数	0	0	0	0	0	0	0	589	127	3	1	0	0	0	0	0	0	0	0	0	0	720
出現割合(%)	0	0	0	0	0	0	0	81.806	17.639	0.417	0.139	0	0	0	0	0	0	0	0	0	0	100

上杉 放射線測定所　　2024年07月　　単位：nGy／h

時刻／日	1	2	3	4	5	6	7	8	9	10	11	12	13	14	15	16	17	18	19	20	21	22	23	24	最大値	最小値	平均値	標準偏差	測定時間
1	26.3	30.0	31.5	28.5	26.4	27.0	29.3	31.9	30.0	36.1	39.9	47.6	49.6	38.9	32.5	31.2	38.3	31.7	27.3	39.5	54.0	43.1	31.7	28.1	54.0	26.3	34.6	7.7	24
2	27.1	27.0	27.1	27.6	28.2	28.8	29.1	29.6	29.9	30.3	29.7	30.0	45.7	42.4	34.4	32.6	30.1	28.3	28.1	27.6	26.9	26.8	26.9	27.1	45.7	26.8	30.1	4.7	24
3	27.3	27.4	27.5	27.5	27.6	27.8	27.7	27.6	27.2	26.7	26.3	25.9	25.9	26.0	26.2	26.2	26.2	26.1	26.4	26.4	26.3	26.5	26.4	26.8	27.8	25.9	26.8	0.6	24
4	26.6	26.7	26.9	27.2	27.3	27.4	27.2	27.2	27.1	26.8	27.1	27.2	27.0	27.3	26.6	26.3	26.3	26.1	26.3	26.5	26.7	26.9	27.3	28.1	28.1	26.1	26.9	0.5	24
5	28.4	28.5	28.9	29.5	29.5	29.7	29.0	28.1	27.2	26.6	26.7	26.7	26.7	26.8	26.9	26.9	26.9	26.6	26.5	26.5	27.3	27.2	26.8	26.9	29.7	26.5	27.5	1.1	24
6	27.4	27.8	28.1	28.6	29.2	29.5	29.8	29.8	30.2	29.7	28.3	27.5	27.7	27.9	28.1	27.9	27.5	27.2	27.2	27.1	27.7	28.3	28.4	28.0	30.2	27.1	28.3	0.9	24
7	27.4	27.2	27.5	27.7	27.9	28.1	27.9	27.2	27.1	26.7	27.0	27.1	27.4	27.4	27.6	27.8	27.5	27.3	27.0	26.9	27.6	28.1	28.1	28.7	28.7	26.7	27.5	0.5	24
8	27.9	27.6	27.6	27.8	27.8	28.0	28.2	28.0	27.6	27.4	27.3	27.3	27.6	27.6	27.8	27.6	27.5	27.2	27.4	27.5	28.0	28.4	28.9	29.1	29.1	27.2	27.8	0.5	24
9	29.2	28.5	28.3	28.0	27.9	27.9	27.8	27.6	27.4	27.1	31.0	29.2	31.4	30.5	33.3	31.1	29.4	28.4	28.1	27.7	27.7	28.0	28.3	28.5	33.3	27.1	28.9	1.5	24
10	28.4	28.6	28.6	28.6	28.7	28.9	29.1	28.9	28.6	28.4	28.2	27.9	27.4	26.8	26.5	26.6	27.1	28.9	28.4	28.0	27.9	37.8	40.9	34.7	40.9	26.5	29.3	3.5	24
11	33.0	37.3	39.7	36.3	39.0	42.9	37.0	29.9	28.1	27.4	26.7	26.4	26.4	26.2	26.3	26.5	26.7	26.6	26.5	26.6	34.5	35.9	30.9	28.8	42.9	26.2	31.1	5.3	24
12	38.1	34.3	30.6	32.6	34.5	34.2	36.1	35.8	33.1	29.4	27.0	25.9	25.9	25.9	25.7	25.7	25.8	25.8	25.8	25.8	25.9	26.0	26.3	26.5	38.1	25.7	29.3	4.3	24
13	26.5	26.7	27.1	27.3	27.4	27.5	27.8	27.7	27.9	27.7	27.6	27.3	27.3	27.5	27.5	27.3	27.3	27.4	28.0	28.6	28.8	29.0	29.3	29.4	29.4	26.5	27.7	0.7	24
14	30.5	30.5	29.9	30.2	30.4	29.4	28.5	28.2	28.5	28.4	28.2	31.0	49.0	38.8	31.1	28.6	28.2	28.9	28.7	28.4	28.5	27.7	26.8	34.9	49.0	26.8	30.6	4.7	24
15	31.0	27.4	26.8	26.9	27.0	28.4	29.4	29.0	28.4	28.5	27.5	27.2	26.9	27.3	28.2	28.5	27.8	27.0	28.7	32.1	28.3	27.0	26.6	26.6	32.1	26.6	28.0	1.4	24
16	26.8	27.0	27.1	27.3	27.5	27.7	28.0	27.6	27.6	27.0	26.6	26.5	26.4	26.3	26.3	26.4	26.5	27.0	27.1	27.1	27.4	27.5	27.7	28.3	28.3	26.3	27.1	0.6	24
17	28.7	28.8	28.6	28.5	28.9	28.7	28.3	28.3	27.7	27.9	27.6	26.9	26.9	26.9	27.0	41.7	53.6	36.2	28.8	27.1	27.0	27.1	27.2	27.5	53.6	26.9	29.8	6.1	24
18	27.5	27.7	27.9	27.9	28.0	28.0	27.6	27.4	27.3	27.1	27.0	26.4	26.1	26.0	25.9	26.0	25.8	25.8	25.8	26.0	26.0	26.0	26.0	26.0	28.0	25.8	26.7	0.9	24
19	26.2	26.2	26.3	26.3	26.1	26.2	26.3	26.5	26.5	26.3	26.3	26.2	26.1	26.3	26.3	26.4	26.3	26.2	26.2	26.4	26.6	26.8	26.6	26.5	26.8	26.1	26.3	0.2	24
20	26.5	26.4	26.6	26.6	26.5	26.6	26.8	26.6	26.7	26.7	26.7	27.0	26.7	27.0	27.2	30.2	28.3	27.3	27.3	27.7	28.1	28.3	28.7	29.1	30.2	26.4	27.3	1.0	24
21	29.4	29.5	29.5	29.1	29.3	29.5	29.3	28.7	28.5	27.2	26.8	26.9	27.0	27.0	27.1	27.1	27.3	26.9	29.5	35.6	37.3	29.7	27.1	26.6	37.3	26.6	28.8	2.6	24
22	27.0	27.2	27.4	27.6	27.8	28.1	28.3	28.3	28.5	28.0	27.4	26.8	26.7	26.6	27.0	29.2	39.0	39.2	31.7	27.8	27.0	27.1	27.4	27.3	39.2	26.6	28.7	3.4	24
23	27.5	27.4	27.4	27.4	27.4	27.0	27.0	26.8	26.8	26.5	26.6	26.5	26.6	26.5	26.7	26.7	26.8	26.7	26.8	26.9	27.7	28.4	28.5	27.8	28.5	26.5	27.1	0.6	24
24	27.2	27.2	27.2	27.2	27.4	27.5	31.3	36.7	30.6	27.1	26.3	26.1	26.1	26.1	26.9	30.5	33.5	28.3	26.5	26.5	26.7	26.9	27.3	27.5	36.7	26.1	28.1	2.6	24
25	27.6	27.8	27.6	27.4	27.6	27.5	27.5	27.4	26.9	26.7	26.2	26.1	26.1	26.2	26.3	26.9	27.6	28.1	27.6	27.9	27.7	27.7	27.5	26.9	28.1	26.1	27.2	0.6	24
26	26.7	26.7	26.6	26.6	26.6	26.6	27.1	26.8	26.6	26.2	25.9	25.9	25.8	26.1	26.1	26.2	26.1	26.1	25.9	25.8	25.9	26.3	26.2	26.4	27.1	25.8	26.3	0.4	24
27	26.7	26.9	26.9	27.0	27.0	27.3	27.4	27.0	27.0	26.6	26.4	26.6	26.6	26.5	26.7	27.9	27.2	26.8	26.7	27.3	27.8	27.9	28.6	29.1	29.1	26.4	27.2	0.7	24
28	29.0	29.7	30.2	30.7	30.5	30.7	31.0	30.2	28.9	27.4	27.2	27.0	26.5	26.4	26.5	26.5	26.3	26.2	26.4	26.3	26.6	27.0	27.5	27.9	31.0	26.2	28.0	1.7	24
29	28.5	28.7	28.4	28.7	29.1	29.4	29.3	29.5	29.2	28.5	27.8	27.6	27.6	27.2	27.2	26.8	26.8	26.5	26.4	26.3	26.5	26.9	27.2	27.8	29.5	26.3	27.8	1.1	24
30	27.6	27.9	28.2	28.2	28.3	28.4	28.2	28.6	28.6	28.0	27.5	27.0	27.1	27.1	26.9	27.0	27.3	27.0	27.2	27.8	28.6	28.5	28.2	28.4	28.6	26.9	27.8	0.6	24
31	28.5	27.8	27.6	27.5	28.0	28.2	27.8	27.8	27.5	27.4	27.4	27.5	***	***	27.6	27.6	27.6	27.7	27.7	28.0	28.3	28.4	29.1	29.5	29.5	27.4	27.9	0.5	22
最大値	38.1	37.3	39.7	36.3	39.0	42.9	37.0	36.7	33.1	36.1	39.9	47.6	49.6	42.4	34.4	41.7	53.6	39.2	31.7	39.5	54.0	43.1	40.9	34.9	54.0		34.6		
最小値	26.2	26.2	26.3	26.3	26.1	26.2	26.3	26.5	26.5	26.2	25.9	25.9	25.8	25.9	25.7	25.7	25.8	25.8	25.8	25.8	25.9	26.0	26.0	26.0		25.7	26.3		
平均値	28.3	28.3	28.4	28.3	28.5	28.8	28.9	28.7	28.2	27.8	27.7	27.8	29.0	28.2	27.6	28.2	29.0	27.9	27.4	27.9	28.7	28.6	28.2	28.2			28.3		
標準偏差	2.4	2.3	2.4	2.0	2.5	3.0	2.3	2.3	1.4	1.8	2.5	3.8	6.6	4.1	2.2	3.1	5.6	2.9	1.3	2.9	5.2	3.7	2.7	2.0				3.2	
測定時間	31	31	31	31	31	31	31	31	31	31	31	31	30	30	31	31	31	31	31	31	31	31	31	31					742

有効測定日数	測定時間	欠測時間数	測定値合計	1時間値の最大値	1時間値の最小値	平均値	日平均値の最大値	日平均値の最小値	*:有効測定日非対象値	局番/項目ｺｰﾄﾞ
31	742	2	20980.4	54.0	25.7	28.3	34.6	26.3	***:欠測	01011/01

測定値ランク	0|5	6|10	11|15	16|20	21|25	26|30	31|35	36|40	41|45	46|50	51|55	56|60	61|65	66|70	71|75	76|80	81|85	86|90	91|95	96|100	101|以上	TOTAL
時間数	0	0	0	0	25	658	29	20	5	3	2	0	0	0	0	0	0	0	0	0	0	742
出現割合(%)	0	0	0	0	3.369	88.679	3.908	2.695	0.674	0.404	0.270	0	0	0	0	0	0	0	0	0	0	100

上杉 放射線測定所　　2024年08月　　単位：nGy／h

時刻／日	1	2	3	4	5	6	7	8	9	10	11	12	13	14	15	16	17	18	19	20	21	22	23	24	最大値	最小値	平均値	標準偏差	測定時間
1	29.6	29.3	29.4	29.9	30.0	30.0	30.4	30.0	29.1	28.4	28.1	28.0	27.8	27.9	27.9	27.8	27.7	27.5	27.4	27.7	28.2	28.1	28.4	28.6	30.4	27.4	28.6	0.9	24
2	28.8	29.6	29.6	29.8	30.6	31.0	31.3	31.3	30.6	29.6	29.1	28.9	28.7	28.7	28.3	27.7	27.5	27.4	27.4	27.4	27.8	28.4	28.8	29.3	31.3	27.4	29.1	1.2	24
3	29.4	29.8	30.2	30.8	31.6	31.5	32.1	32.0	31.8	30.9	29.2	28.6	28.6	28.5	28.6	28.6	28.1	27.9	27.6	27.6	27.7	28.2	28.8	28.9	32.1	27.6	29.5	1.5	24
4	29.5	29.8	29.7	30.2	30.5	30.7	31.3	31.9	31.2	30.9	29.5	28.9	29.4	29.0	28.5	28.3	28.0	27.9	28.0	28.0	28.2	28.4	28.8	29.3	31.9	27.9	29.4	1.2	24
5	29.7	30.1	30.2	30.3	31.2	30.7	30.6	30.5	30.0	29.1	28.5	28.3	28.0	28.2	28.1	27.8	27.7	27.7	27.7	27.7	27.7	27.9	28.3	28.7	31.2	27.7	28.9	1.2	24
6	28.6	28.5	29.3	29.6	30.1	30.5	30.6	29.3	29.0	28.8	29.0	28.8	28.4	28.1	27.8	27.7	27.8	27.7	27.7	27.8	27.9	28.1	28.5	28.9	30.6	27.7	28.7	0.9	24
7	28.7	29.1	29.3	29.3	29.6	30.1	30.4	29.3	28.5	28.4	28.0	27.8	27.9	27.6	27.7	27.6	27.6	27.4	27.7	27.4	27.5	27.5	28.0	28.2	30.4	27.4	28.4	0.9	24
8	28.5	28.8	29.0	29.2	29.2	29.5	29.5	29.2	28.5	28.1	27.8	27.8	27.6	27.6	27.8	27.9	27.9	27.8	27.7	27.7	27.8	27.9	28.2	28.4	29.5	27.6	28.3	0.7	24
9	28.7	29.2	29.3	29.4	30.0	30.2	30.5	29.9	29.0	28.5	28.6	28.0	27.8	28.1	28.1	27.8	27.7	27.8	27.7	27.9	28.1	28.0	28.2	28.5	30.5	27.7	28.6	0.9	24
10	28.9	29.3	29.6	30.0	30.1	30.3	29.9	28.9	28.6	30.6	28.9	28.1	28.0	28.1	28.1	28.1	28.1	28.1	28.3	28.1	28.2	28.5	28.5	28.4	30.6	28.0	28.8	0.8	24
11	28.6	28.8	29.1	29.2	29.2	29.5	29.7	29.5	28.9	28.5	28.2	28.2	28.2	28.0	27.9	27.9	28.0	27.8	27.8	27.9	27.9	27.9	28.3	28.6	29.7	27.8	28.5	0.6	24
12	28.9	29.3	29.5	29.6	30.7	30.6	30.0	28.9	28.3	28.0	27.9	27.9	27.9	27.8	27.8	27.7	27.9	27.6	27.8	27.9	28.0	27.9	28.3	28.6	30.7	27.6	28.5	0.9	24
13	29.0	29.2	29.6	29.9	30.3	30.5	30.5	30.0	29.5	29.1	28.7	28.6	28.4	28.3	28.1	28.1	28.0	27.8	27.8	27.7	27.7	27.9	28.3	28.8	30.5	27.7	28.8	0.9	24
14	29.0	29.3	29.8	29.5	29.7	30.5	30.9	29.9	29.4	28.9	28.5	28.3	28.3	28.3	28.3	28.3	28.2	27.9	27.8	27.9	28.0	28.3	28.8	29.1	30.9	27.8	28.9	0.8	24
15	29.4	29.4	30.3	30.5	30.8	30.7	30.7	30.7	30.0	28.5	28.0	28.0	28.0	28.1	28.2	28.2	28.2	28.2	28.0	28.2	28.0	28.1	28.1	28.5	30.8	28.0	28.9	1.1	24
16	28.6	29.1	29.5	30.0	30.1	29.3	29.0	28.4	28.5	28.5	28.8	29.2	29.2	30.4	35.4	35.1	34.0	30.2	30.1	29.9	32.0	33.3	31.3	29.0	35.4	28.4	30.4	2.1	24
17	31.1	30.8	29.3	28.8	28.6	28.8	28.5	28.7	28.3	28.1	29.0	29.8	28.4	27.9	27.7	27.7	28.1	27.9	28.1	28.4	28.9	28.7	28.8	29.6	31.1	27.7	28.8	0.9	24
18	30.0	30.3	30.2	30.4	29.9	29.5	29.8	30.4	29.8	29.0	28.6	28.1	27.7	27.5	27.9	27.8	27.7	27.7	27.6	27.8	27.6	28.0	28.5	28.8	30.4	27.5	28.8	1.1	24
19	29.1	30.3	31.1	31.7	32.0	32.2	32.6	32.1	31.3	30.1	30.1	29.1	27.9	27.8	27.8	28.0	28.6	28.7	28.3	28.0	28.3	28.3	28.4	29.0	32.6	27.8	29.6	1.6	24
20	30.0	30.9	30.9	29.5	29.3	29.0	28.3	28.2	28.1	27.9	27.9	27.7	27.8	31.4	33.3	29.3	28.0	28.0	28.1	28.6	28.7	29.2	29.8	30.0	33.3	27.7	29.2	1.4	24
21	30.2	30.5	30.5	30.2	30.6	30.5	30.2	29.9	29.6	29.3	28.8	28.3	28.0	27.7	27.7	27.6	27.7	27.8	28.1	28.4	28.6	29.4	29.7	30.4	30.6	27.6	29.2	1.1	24
22	31.0	31.5	31.8	32.2	32.1	32.1	32.0	31.0	29.7	29.0	28.6	28.3	28.3	28.1	28.1	27.9	27.9	28.0	28.0	27.9	28.3	29.0	28.7	28.4	32.2	27.9	29.5	1.7	24
23	28.3	28.3	28.1	28.3	28.1	28.1	28.3	28.0	28.2	28.0	28.0	27.9	28.0	28.0	28.0	28.0	27.9	27.9	27.8	27.9	28.4	28.7	28.8	29.1	29.1	27.8	28.2	0.3	24
24	29.0	28.8	28.8	28.9	29.2	29.1	29.0	28.5	28.3	28.4	28.5	28.6	28.6	28.6	29.5	36.3	32.6	31.4	31.7	29.8	29.0	29.3	29.4	29.8	36.3	28.3	29.6	1.8	24
25	29.8	30.0	30.0	30.3	30.2	30.5	30.4	30.6	30.3	29.6	29.4	28.5	28.4	28.4	31.1	42.1	38.2	32.1	30.3	28.3	28.1	28.0	28.5	28.8	42.1	28.0	30.5	3.2	24
26	28.7	29.1	29.0	29.2	29.3	29.2	29.3	29.4	29.5	28.7	27.9	27.5	27.3	27.3	27.3	27.3	27.2	27.2	26.9	26.7	26.7	26.9	26.9	26.7	29.5	26.7	28.0	1.1	24
27	26.9	27.1	27.2	27.2	27.1	27.2	27.3	27.2	27.3	27.3	27.2	27.3	27.5	27.5	27.4	27.2	27.4	27.1	27.3	27.7	28.0	28.7	29.3	29.8	29.8	26.9	27.5	0.7	24
28	29.8	29.9	29.2	28.0	27.4	27.6	28.0	28.6	29.7	29.6	28.8	28.1	27.8	27.8	27.6	27.3	27.2	27.2	27.3	27.4	27.7	27.8	27.6	27.6	29.9	27.2	28.1	0.9	24
29	27.5	28.3	28.9	29.2	29.1	29.9	29.5	29.6	29.3	29.4	29.9	29.1	28.1	27.8	27.7	27.8	28.4	28.1	28.4	28.9	29.7	34.2	40.8	40.0	40.8	27.5	30.0	3.5	24
30	34.4	30.8	28.8	27.7	27.5	28.2	28.8	28.2	27.4	27.2	27.2	27.3	27.4	27.5	27.3	27.2	27.2	27.1	27.2	27.1	27.4	27.4	28.7	28.6	34.4	27.1	28.1	1.6	24
31	28.6	28.4	29.3	28.9	31.0	37.5	44.6	43.6	37.8	33.4	28.9	27.0	26.6	26.4	26.4	26.5	26.5	26.5	26.5	26.7	26.9	28.2	29.1	28.3	44.6	26.4	30.2	5.3	24
最大値	34.4	31.5	31.8	32.2	32.1	37.5	44.6	43.6	37.8	33.4	30.1	29.8	29.4	31.4	35.4	42.1	38.2	32.1	31.7	29.9	32.0	34.2	40.8	40.0	44.6		30.5		
最小値	26.9	27.1	27.2	27.2	27.1	27.2	27.3	27.2	27.3	27.2	27.2	27.0	26.6	26.4	26.4	26.5	26.5	26.5	26.5	26.7	26.7	26.9	26.9	26.7		26.4	27.5		
平均値	29.3	29.5	29.6	29.6	29.8	30.2	30.5	30.1	29.5	29.0	28.6	28.3	28.1	28.1	28.4	28.8	28.5	28.1	28.0	27.9	28.2	28.6	29.0	29.2			28.9		
標準偏差	1.3	0.9	0.9	1.0	1.2	1.8	2.9	2.8	1.9	1.2	0.7	0.6	0.5	0.9	1.8	3.2	2.3	1.2	1.0	0.7	0.9	1.5	2.3	2.1				1.8	
測定時間	31	31	31	31	31	31	31	31	31	31	31	31	31	31	31	31	31	31	31	31	31	31	31	31					744

有効測定日数	測定時間	欠測時間数	測定値合計	1時間値の最大値	1時間値の最小値	平均値	日平均値の最大値	日平均値の最小値	*：有効測定日非対象値	局番/項目ｺｰﾄﾞ*
31	744	0	21538.7	44.6	26.4	28.9	30.5	27.5	***:欠測	01011/01

測定値ランク	0|5	6|10	11|15	16|20	21|25	26|30	31|35	36|40	41|45	46|50	51|55	56|60	61|65	66|70	71|75	76|80	81|85	86|90	91|95	96|100	101|以上	TOTAL
時間数	0	0	0	0	0	692	43	6	3	0	0	0	0	0	0	0	0	0	0	0	0	744
出現割合(%)	0	0	0	0	0	93.011	5.780	0.806	0.403	0	0	0	0	0	0	0	0	0	0	0	0	100

上杉 放射線測定所　　2024年09月　　単位：nGy／h

時刻／日	1	2	3	4	5	6	7	8	9	10	11	12	13	14	15	16	17	18	19	20	21	22	23	24	最大値	最小値	平均値	標準偏差	測定時間
1	29.8	28.0	27.3	27.3	28.3	28.9	28.8	28.4	27.6	27.1	27.0	27.0	26.9	27.0	27.0	27.4	27.4	27.3	28.8	33.1	32.9	30.1	34.2	35.9	35.9	26.9	28.9	2.5	24
2	35.1	31.0	29.7	30.1	29.4	29.1	28.4	30.2	32.7	29.8	28.6	27.9	27.7	27.6	28.5	28.4	27.7	27.5	27.6	27.7	28.2	28.4	29.0	29.4	35.1	27.5	29.2	1.8	24
3	29.2	29.3	29.5	30.1	29.8	32.3	31.0	30.0	28.9	27.4	27.0	26.7	26.8	26.8	26.9	27.1	27.2	27.1	27.2	27.5	28.0	28.3	28.5	28.7	32.3	26.7	28.4	1.5	24
4	28.9	28.7	29.2	29.2	29.7	29.7	29.4	29.1	29.1	28.4	27.9	27.5	27.5	27.4	27.4	27.6	27.5	27.4	27.4	27.5	27.9	28.0	28.8	29.3	29.7	27.4	28.4	0.8	24
5	29.3	29.5	29.9	30.0	30.3	30.6	30.7	30.6	30.1	29.4	28.7	28.3	28.1	28.1	28.2	28.0	28.2	28.6	28.7	29.2	29.3	30.0	30.1	31.3	31.3	28.0	29.4	1.0	24
6	31.4	31.6	31.8	31.6	32.0	32.0	32.1	31.9	30.9	29.7	28.6	28.6	28.5	28.5	28.6	28.6	28.2	28.1	28.2	28.6	28.9	29.0	29.5	30.1	32.1	28.1	29.9	1.5	24
7	30.4	30.4	30.8	31.2	31.4	31.8	32.3	32.3	31.7	30.7	30.0	29.2	29.1	28.8	28.9	29.0	28.5	28.4	28.5	28.9	29.1	29.6	29.7	30.5	32.3	28.4	30.0	1.3	24
8	31.1	30.6	31.0	31.3	31.7	31.6	31.9	32.0	31.3	30.3	29.6	28.8	28.5	28.1	28.0	28.0	27.9	27.9	27.8	28.0	28.5	28.7	29.0	29.3	32.0	27.8	29.6	1.5	24
9	29.5	29.6	29.9	30.2	30.3	30.9	30.6	29.6	29.2	28.7	28.6	28.3	28.1	28.1	28.1	28.2	28.0	28.2	28.2	28.3	28.6	28.5	29.0	29.4	30.9	28.0	29.0	0.9	24
10	29.5	29.8	30.3	30.0	30.6	30.6	30.6	30.2	29.2	28.0	27.7	27.7	27.7	27.8	27.8	27.8	27.8	27.9	27.7	27.6	27.5	27.7	27.8	28.4	30.6	27.5	28.7	1.2	24
11	28.5	28.5	28.8	29.1	29.2	29.2	29.2	28.9	28.6	28.2	28.1	28.0	27.9	28.1	28.3	28.3	27.8	27.7	28.0	28.4	28.9	29.2	29.3	29.8	29.8	27.7	28.6	0.6	24
12	29.9	30.7	31.4	31.7	32.0	32.6	33.1	33.1	32.1	30.9	29.3	28.9	28.9	28.7	28.6	28.1	28.0	28.1	27.9	28.0	28.0	28.5	28.8	29.5	33.1	27.9	29.9	1.8	24
13	29.7	30.6	30.8	30.9	31.4	31.8	32.2	31.8	30.9	30.0	29.5	29.2	29.1	28.9	29.0	29.4	28.7	28.8	29.1	30.3	29.6	29.3	29.8	30.1	32.2	28.7	30.0	1.0	24
14	31.0	31.0	31.2	31.1	31.4	31.6	31.7	31.4	30.4	29.8	29.2	28.8	28.7	28.8	28.8	28.6	28.5	28.4	28.4	28.4	28.1	28.7	28.7	28.6	31.7	28.1	29.6	1.3	24
15	28.7	28.4	28.6	29.0	29.0	29.2	29.5	29.7	29.5	29.0	28.7	28.3	28.2	28.1	28.1	27.8	27.8	27.9	28.6	29.1	29.9	29.7	30.0	30.0	30.0	27.8	28.9	0.7	24
16	30.4	30.6	31.4	31.6	31.2	31.7	31.6	31.9	29.7	28.8	28.4	28.8	28.7	28.7	28.7	28.5	28.5	28.1	28.1	28.3	28.4	28.7	29.3	29.9	31.9	28.1	29.6	1.3	24
17	30.5	30.8	31.5	31.7	31.8	31.5	31.4	30.5	29.8	29.5	29.1	29.0	29.0	29.1	29.1	29.2	29.1	28.9	28.9	28.8	29.1	29.5	29.7	30.2	31.8	28.8	29.9	1.0	24
18	30.3	30.9	31.6	31.9	32.0	32.1	31.6	30.6	29.9	28.9	28.7	28.5	28.5	28.5	28.3	28.2	28.4	28.9	28.8	29.4	30.0	30.1	30.3	30.1	32.1	28.2	29.9	1.3	24
19	29.8	29.9	29.8	29.7	30.2	30.7	31.1	31.0	30.4	29.8	29.3	29.1	29.2	29.2	29.1	29.3	29.3	29.5	29.7	30.7	30.7	30.2	30.5	30.4	31.1	29.1	29.9	0.6	24
20	29.7	29.3	29.0	28.8	28.8	29.1	29.0	29.0	29.0	28.8	28.7	28.8	28.8	28.7	28.6	28.5	28.4	28.3	28.3	28.5	28.4	28.4	28.2	28.1	29.7	28.1	28.7	0.4	24
21	28.0	28.1	28.0	27.9	28.1	28.1	27.9	27.8	27.9	28.0	28.0	28.1	28.1	28.3	28.4	28.3	28.2	28.3	28.2	28.3	28.2	28.3	28.4	28.5	28.5	27.8	28.2	0.2	24
22	28.4	28.2	28.0	28.1	28.6	28.8	29.3	28.8	34.8	42.6	48.6	41.1	32.9	30.4	30.2	29.7	28.6	27.4	27.2	27.0	27.0	27.1	27.1	27.4	48.6	27.0	30.7	5.6	24
23	27.9	27.5	27.4	27.3	27.3	27.2	27.2	27.5	27.3	27.9	29.4	31.4	28.8	27.3	27.2	27.3	27.6	27.2	27.0	27.2	27.3	27.3	27.5	27.8	31.4	27.0	27.7	0.9	24
24	27.9	28.1	28.2	28.5	28.7	29.1	29.2	28.8	28.6	28.2	27.9	28.1	27.9	27.8	27.6	27.6	27.4	27.4	27.5	27.6	28.0	28.5	28.8	29.2	29.2	27.4	28.2	0.6	24
25	29.3	29.0	28.9	28.8	29.0	29.3	29.2	29.2	28.9	28.7	28.2	28.0	28.1	27.8	27.6	27.5	27.4	27.4	27.7	27.7	28.1	28.5	28.7	29.3	29.3	27.4	28.4	0.7	24
26	29.3	29.6	30.1	30.6	30.7	31.0	30.8	30.8	30.3	29.2	28.2	27.9	27.6	27.7	27.6	28.1	27.6	27.8	27.7	27.6	27.7	28.1	28.4	28.9	31.0	27.6	28.9	1.3	24
27	29.2	29.3	29.4	29.9	29.9	30.3	30.6	30.0	29.6	28.8	28.7	28.8	28.6	28.2	28.2	28.1	27.6	27.7	27.7	27.7	27.7	27.7	27.8	28.3	30.6	27.6	28.7	0.9	24
28	28.4	28.1	28.3	28.3	28.3	28.0	27.6	27.5	27.3	27.4	27.3	27.3	27.3	27.4	27.5	27.5	27.5	27.6	27.6	27.7	27.6	27.7	27.7	27.6	28.4	27.3	27.7	0.4	24
29	27.6	27.6	27.8	28.1	28.5	28.4	28.4	28.3	28.1	27.9	27.9	28.0	28.0	27.8	27.9	27.8	27.9	27.9	28.0	28.3	29.3	29.8	29.0	29.0	29.8	27.6	28.2	0.6	24
30	29.4	29.1	29.5	29.9	30.6	30.4	30.0	30.7	30.3	29.4	29.5	29.1	29.0	28.7	28.3	28.3	28.3	28.3	28.6	28.9	29.1	29.5	29.7	30.4	30.7	28.3	29.4	0.8	24
最大値	35.1	31.6	31.8	31.9	32.0	32.6	33.1	33.1	34.8	42.6	48.6	41.1	32.9	30.4	30.2	29.7	29.3	29.5	29.7	33.1	32.9	30.2	34.2	35.9	48.6		30.7		
最小値	27.6	27.5	27.3	27.3	27.3	27.2	27.2	27.5	27.3	27.1	27.0	26.7	26.8	26.8	26.9	27.1	27.2	27.1	27.0	27.0	27.0	27.1	27.1	27.4		26.7	27.7		
平均値	29.6	29.5	29.6	29.8	30.0	30.2	30.2	30.1	29.8	29.4	29.2	28.8	28.4	28.2	28.2	28.2	28.0	28.0	28.1	28.5	28.7	28.8	29.1	29.5			29.1		
標準偏差	1.4	1.2	1.3	1.4	1.4	1.5	1.5	1.5	1.6	2.7	3.7	2.5	1.1	0.7	0.7	0.7	0.5	0.6	0.6	1.2	1.2	0.9	1.3	1.5				1.7	
測定時間	30	30	30	30	30	30	30	30	30	30	30	30	30	30	30	30	30	30	30	30	30	30	30	30					720

有効測定日数	測定時間	欠測時間数	測定値合計	1時間値の最大値	1時間値の最小値	平均値	日平均値の最大値	日平均値の最小値	*：有効測定日非対象値	局番/項目ｺｰﾄﾞ*
30	720	0	20938.9	48.6	26.7	29.1	30.7	27.7	***:欠測	01011/01

測定値ランク	0|5	6|10	11|15	16|20	21|25	26|30	31|35	36|40	41|45	46|50	51|55	56|60	61|65	66|70	71|75	76|80	81|85	86|90	91|95	96|100	101|以上	TOTAL
時間数	0	0	0	0	0	649	68	0	2	1	0	0	0	0	0	0	0	0	0	0	0	720
出現割合(%)	0	0	0	0	0	90.139	9.444	0	0.278	0.139	0	0	0	0	0	0	0	0	0	0	0	100

八津合 放射線測定所　　2024年07月　　単位：nGy／h

時刻／日	1	2	3	4	5	6	7	8	9	10	11	12	13	14	15	16	17	18	19	20	21	22	23	24	最大値	最小値	平均値	標準偏差	測定時間
1	35.4	38.5	39.7	37.1	34.6	35.0	37.2	40.0	38.3	44.2	47.8	58.1	64.1	54.4	41.2	40.6	47.7	42.8	36.6	41.8	60.1	55.6	42.1	37.5	64.1	34.6	43.8	8.6	24
2	36.6	36.3	36.8	37.6	38.2	38.9	38.9	38.1	37.3	37.4	36.1	36.5	50.6	52.5	43.4	41.5	38.7	36.3	36.0	35.4	35.0	34.9	35.1	35.7	52.5	34.9	38.5	4.5	24
3	36.5	36.8	37.2	37.4	37.6	37.9	38.0	37.5	36.5	34.9	34.4	34.1	33.9	34.0	34.0	34.2	34.1	34.3	34.4	34.7	34.7	34.6	34.8	35.1	38.0	33.9	35.5	1.5	24
4	35.0	34.7	34.8	35.0	35.3	36.0	36.1	36.2	35.1	35.1	35.3	35.4	35.0	35.2	34.9	34.5	34.2	34.2	34.2	34.2	34.5	34.8	34.9	35.2	36.2	34.2	35.0	0.6	24
5	35.9	36.3	37.0	37.6	37.8	38.3	37.3	35.8	35.5	34.8	34.6	34.6	34.6	34.7	34.8	34.8	34.7	34.5	34.6	34.7	35.8	35.4	35.2	35.4	38.3	34.5	35.6	1.2	24
6	35.9	36.1	36.8	37.3	38.2	39.1	39.7	38.8	37.9	36.7	36.3	35.8	35.7	35.9	36.4	36.1	35.5	35.6	35.8	36.1	36.4	36.6	36.2	35.8	39.7	35.5	36.7	1.2	24
7	35.4	35.4	35.4	35.4	35.5	35.9	36.0	35.5	35.5	35.4	35.2	35.3	35.4	35.4	35.7	35.7	35.7	35.5	35.2	35.6	36.0	36.7	36.3	36.9	36.9	35.2	35.7	0.4	24
8	35.7	35.5	35.6	36.0	35.9	36.2	36.5	36.2	35.7	35.9	35.4	35.3	35.4	35.5	35.7	35.7	35.7	35.5	35.4	35.5	36.0	36.6	37.0	37.3	37.3	35.3	35.9	0.5	24
9	37.0	35.9	35.7	35.5	35.4	35.6	35.6	35.3	35.6	35.3	38.2	37.3	39.8	39.5	43.6	41.9	38.0	36.0	35.7	35.4	35.5	35.8	36.3	36.8	43.6	35.3	36.9	2.2	24
10	37.0	37.2	37.2	37.2	37.3	37.6	37.0	37.1	36.9	36.4	35.3	35.3	34.9	34.3	34.1	34.2	34.9	37.4	36.6	36.9	36.2	45.2	49.1	41.8	49.1	34.1	37.4	3.5	24
11	39.0	44.2	48.0	45.6	47.9	51.3	46.2	38.7	37.2	36.5	35.1	36.2	35.2	34.6	34.3	34.4	34.4	34.8	34.7	34.9	39.1	50.6	44.3	40.8	51.3	34.3	39.9	5.8	24
12	41.9	44.3	39.6	41.7	42.8	43.5	44.6	44.3	44.6	39.7	35.9	34.7	36.8	35.4	34.1	33.5	33.6	33.9	33.7	33.5	33.5	33.7	33.9	34.5	44.6	33.5	37.8	4.5	24
13	34.8	35.1	35.1	35.8	36.6	37.1	36.3	35.8	35.5	35.5	35.1	35.1	35.1	35.0	35.1	35.1	35.1	35.0	35.4	36.1	36.9	37.4	38.0	38.9	38.9	34.8	35.9	1.1	24
14	38.6	38.7	39.6	40.4	43.1	43.3	40.7	38.8	37.2	36.0	35.8	37.7	49.0	46.8	39.1	36.1	35.7	35.9	35.6	35.8	36.2	35.0	34.0	38.1	49.0	34.0	38.6	3.7	24
15	37.2	35.1	34.7	34.8	35.1	36.0	37.1	37.3	36.3	36.1	35.1	34.8	34.7	35.1	36.9	37.9	36.9	35.2	38.9	42.7	37.5	35.4	35.0	35.0	42.7	34.7	36.3	1.8	24
16	35.2	35.5	35.6	36.2	36.6	36.7	36.6	36.6	35.8	35.0	34.3	34.4	34.5	34.3	34.3	34.4	34.3	35.0	35.1	35.2	35.8	36.6	36.4	37.5	37.5	34.3	35.5	1.0	24
17	37.8	37.7	38.1	38.4	38.3	37.3	37.2	36.0	35.7	35.7	35.4	34.8	34.6	34.8	34.7	42.4	59.7	45.7	37.5	35.5	35.5	36.1	36.5	36.5	59.7	34.6	38.0	5.3	24
18	37.1	38.1	37.6	37.5	36.9	36.7	36.8	35.9	35.0	34.8	34.9	34.7	34.3	34.1	33.9	33.9	33.9	33.8	34.0	33.9	34.1	34.0	34.0	33.9	38.1	33.8	35.2	1.5	24
19	34.0	34.2	34.0	33.9	34.1	33.9	34.2	34.0	34.1	34.3	34.3	34.3	34.1	34.1	34.1	34.2	34.3	34.4	34.4	34.4	34.5	34.4	34.3	34.2	34.5	33.9	34.2	0.2	24
20	34.1	34.2	34.2	34.3	34.4	34.4	34.6	34.5	34.6	34.6	34.7	34.8	34.7	37.1	38.3	36.0	35.1	35.1	35.4	35.2	35.7	36.2	37.0	37.2	38.3	34.1	35.3	1.1	24
21	37.7	37.9	38.0	38.1	38.7	38.9	38.8	37.8	35.5	35.3	34.8	34.4	34.5	34.7	34.6	34.5	34.8	35.0	35.7	37.9	43.1	37.6	35.3	34.9	43.1	34.4	36.6	2.2	24
22	34.9	35.4	35.7	36.1	36.6	37.0	37.0	37.2	36.2	35.4	34.9	34.6	34.5	34.5	34.9	35.7	46.6	53.5	44.1	37.3	35.3	35.2	35.6	35.6	53.5	34.5	37.2	4.5	24
23	35.5	34.8	35.0	34.8	34.6	34.3	34.1	34.2	34.3	34.4	34.5	34.5	34.4	34.3	34.4	34.4	34.3	34.5	34.7	35.2	36.0	36.9	37.0	36.7	37.0	34.1	34.9	0.9	24
24	35.1	34.6	34.7	34.8	34.9	35.2	37.1	45.1	40.6	36.0	34.4	34.2	34.2	34.3	35.3	38.1	45.5	38.5	35.1	34.3	34.5	34.6	34.8	35.5	45.5	34.2	36.3	3.2	24
25	36.3	36.5	36.3	35.9	36.2	36.3	36.7	35.8	34.6	34.9	34.7	34.4	34.3	34.2	34.6	36.3	37.6	37.6	35.6	35.2	35.1	35.4	35.4	34.9	37.6	34.2	35.6	1.0	24
26	34.5	34.3	34.3	34.6	34.8	34.3	34.2	34.4	34.5	34.5	34.4	34.0	34.0	***	34.2	34.1	34.0	34.1	34.0	34.3	34.3	34.4	34.3	34.5	34.8	34.0	34.3	0.2	23
27	34.8	35.3	35.2	35.3	35.4	35.7	35.6	34.9	34.8	34.9	34.8	34.6	34.6	34.7	34.9	34.8	34.6	34.6	34.6	34.9	35.5	36.0	36.4	36.7	36.7	34.6	35.2	0.6	24
28	37.2	37.3	38.0	38.3	39.0	39.6	39.6	39.1	37.2	35.5	34.7	34.7	34.4	34.4	34.5	34.4	34.3	34.4	34.5	34.6	34.7	35.1	35.3	35.6	39.6	34.3	36.1	1.9	24
29	35.6	35.9	36.6	37.0	36.9	37.5	37.9	37.9	36.6	35.6	35.3	35.4	35.4	35.4	35.1	34.9	34.7	34.5	34.3	34.3	34.4	35.0	35.4	36.0	37.9	34.3	35.7	1.1	24
30	36.2	36.7	36.8	37.5	37.9	38.2	38.5	38.1	37.8	36.5	35.5	35.2	35.2	35.1	34.9	35.0	35.0	35.1	35.1	35.3	35.7	36.3	36.8	37.0	38.5	34.9	36.3	1.2	24
31	37.1	37.5	37.0	36.6	36.4	36.1	36.2	36.2	35.9	35.4	35.4	35.7	35.6	35.5	***	***	35.7	35.8	35.9	36.1	36.4	36.9	37.5	37.9	37.9	35.4	36.3	0.7	22
最大値	41.9	44.3	48.0	45.6	47.9	51.3	46.2	45.1	44.6	44.2	47.8	58.1	64.1	54.4	43.6	42.4	59.7	53.5	44.1	42.7	60.1	55.6	49.1	41.8	64.1		43.8		
最小値	34.0	34.2	34.0	33.9	34.1	33.9	34.1	34.0	34.1	34.3	34.3	34.0	33.9	34.0	33.9	33.5	33.6	33.8	33.7	33.5	33.5	33.7	33.9	33.9		33.5	34.2		
平均値	36.3	36.6	36.8	36.9	37.2	37.5	37.5	37.2	36.4	35.9	35.6	35.8	36.9	36.7	35.9	36.0	37.1	36.4	35.6	35.7	36.6	37.1	36.6	36.4			36.5		
標準偏差	1.6	2.4	2.6	2.4	2.9	3.4	2.7	2.5	2.1	1.9	2.4	4.2	6.4	5.2	2.6	2.5	5.6	4.0	1.9	2.0	4.7	4.8	3.2	1.8				3.4	
測定時間	31	31	31	31	31	31	31	31	31	31	31	31	31	30	30	30	31	31	31	31	31	31	31	31					741

有効測定日数	測定時間	欠測時間数	測定値合計	1時間値の最大値	1時間値の最小値	平均値	日平均値の最大値	日平均値の最小値	*：有効測定日非対象値	局番/項目ｺｰﾄﾞ*
31	741	3	27063.3	64.1	33.5	36.5	43.8	34.2	***：欠測	01012/01

測定値ランク	0|5	6|10	11|15	16|20	21|25	26|30	31|35	36|40	41|45	46|50	51|55	56|60	61|65	66|70	71|75	76|80	81|85	86|90	91|95	96|100	101|以上	TOTAL
時間数	0	0	0	0	0	0	451	239	31	11	5	3	1	0	0	0	0	0	0	0	0	741
出現割合(%)	0	0	0	0	0	0	60.864	32.254	4.184	1.484	0.675	0.405	0.135	0	0	0	0	0	0	0	0	100

八津合 放射線測定所　　2024年08月　　単位：nGy／h

時刻／日	1	2	3	4	5	6	7	8	9	10	11	12	13	14	15	16	17	18	19	20	21	22	23	24	最大値	最小値	平均値	標準偏差	測定時間
1	38.4	38.4	38.8	38.7	39.1	38.7	38.8	38.8	38.3	36.6	36.1	36.1	36.2	36.1	36.0	35.9	35.7	35.7	35.6	35.6	36.3	36.7	37.0	37.4	39.1	35.6	37.1	1.3	24
2	37.7	37.8	38.2	38.4	39.0	39.8	40.6	40.0	38.6	37.3	36.6	36.5	36.9	37.0	36.5	36.0	35.6	35.4	35.4	35.5	35.9	36.3	37.1	37.8	40.6	35.4	37.3	1.5	24
3	38.8	39.2	39.7	39.9	40.5	40.8	40.7	40.4	39.7	38.8	37.3	36.9	36.8	36.6	36.6	36.6	36.4	35.9	35.6	35.7	35.9	36.3	37.2	37.6	40.8	35.6	37.9	1.8	24
4	38.4	39.1	39.9	39.9	40.2	40.8	40.9	40.5	40.0	39.5	38.4	37.8	38.0	37.1	36.6	36.3	36.3	36.1	36.2	35.9	36.2	36.3	36.6	37.1	40.9	35.9	38.1	1.8	24
5	37.6	38.5	38.4	38.8	38.1	38.3	39.0	38.6	37.5	36.7	36.6	36.4	36.2	36.2	36.1	36.0	35.7	35.8	35.8	35.8	36.0	36.1	36.5	37.0	39.0	35.7	37.0	1.1	24
6	38.0	38.3	38.9	39.5	39.7	39.9	40.0	39.1	37.6	37.6	37.3	37.0	36.3	36.0	35.9	35.6	35.6	35.7	35.5	35.5	35.7	36.1	36.6	37.3	40.0	35.5	37.3	1.6	24
7	37.7	38.0	38.4	38.3	38.3	38.7	38.4	37.6	36.1	36.0	35.8	35.7	35.7	35.7	35.4	35.7	35.6	35.6	35.4	35.4	35.4	35.6	35.9	36.2	38.7	35.4	36.5	1.2	24
8	36.4	37.1	37.5	37.9	38.1	38.4	38.7	38.0	37.0	36.1	35.9	35.7	35.7	35.8	35.7	35.7	35.8	35.8	35.9	35.9	36.0	36.2	36.6	37.1	38.7	35.7	36.6	1.0	24
9	37.5	37.9	38.5	39.1	38.9	39.6	39.7	38.4	37.9	36.9	36.4	36.3	36.1	35.9	36.2	36.1	35.9	35.8	35.7	35.9	36.5	36.5	36.8	37.1	39.7	35.7	37.2	1.3	24
10	37.8	38.1	38.9	39.1	39.7	39.9	40.0	38.4	37.9	38.5	37.0	36.6	36.2	36.2	36.1	36.2	36.2	36.2	36.2	36.3	36.4	36.4	36.4	37.0	40.0	36.1	37.4	1.4	24
11	37.5	37.9	38.2	38.2	38.4	38.5	38.8	37.9	37.1	36.6	36.5	36.4	36.4	36.4	36.1	36.1	36.0	36.1	35.9	35.9	36.1	35.9	36.1	36.4	38.8	35.9	36.9	1.0	24
12	37.0	37.7	38.0	38.2	38.5	38.3	38.1	37.1	36.1	36.0	36.1	35.9	36.1	36.0	36.0	36.0	36.0	35.9	35.9	35.8	35.9	36.1	36.5	37.4	38.5	35.8	36.7	0.9	24
13	38.0	38.7	39.2	39.7	40.0	41.0	42.0	40.2	38.0	37.0	36.7	36.8	36.6	36.5	36.5	36.2	36.1	36.2	36.0	36.0	36.0	36.2	36.5	36.8	42.0	36.0	37.6	1.8	24
14	37.4	38.1	38.7	39.4	40.1	40.6	41.3	40.0	38.4	37.0	37.0	36.6	36.5	36.7	36.6	36.5	36.3	36.4	36.1	36.1	36.3	36.6	37.2	37.4	41.3	36.1	37.6	1.6	24
15	38.3	38.9	39.0	39.7	40.4	40.9	41.4	41.1	39.0	37.2	36.6	36.4	36.4	36.6	36.5	36.7	36.5	36.4	36.4	36.2	36.3	36.4	36.9	36.8	41.4	36.2	37.8	1.8	24
16	37.4	37.4	37.7	37.7	36.8	36.4	36.2	36.6	38.8	38.8	37.3	38.0	37.3	38.6	40.2	39.2	40.6	42.0	39.3	37.3	36.9	37.4	37.2	36.7	42.0	36.2	38.0	1.4	24
17	39.5	41.4	41.1	42.2	41.8	41.1	37.1	36.0	35.4	35.4	36.1	37.4	36.0	35.5	35.3	35.3	35.3	35.3	35.7	36.4	36.4	36.8	37.4	37.3	42.2	35.3	37.4	2.4	24
18	38.0	38.3	39.1	39.4	39.2	39.5	38.9	38.3	37.3	36.8	35.7	35.6	35.3	35.4	35.5	35.4	35.4	35.2	35.3	35.3	35.6	36.1	37.1	37.6	39.5	35.2	36.9	1.6	24
19	38.8	39.5	40.2	41.1	41.4	41.5	40.5	40.7	39.7	37.2	37.2	37.0	36.2	35.7	35.3	35.5	36.3	36.2	35.6	35.5	35.7	35.9	35.7	35.9	41.5	35.3	37.7	2.2	24
20	36.7	37.0	37.1	36.0	36.5	38.2	36.5	35.3	35.0	35.0	35.2	35.0	35.3	35.5	36.7	35.8	35.8	35.9	36.3	37.1	37.8	38.7	39.1	39.8	39.8	35.0	36.5	1.3	24
21	40.2	40.7	41.9	42.5	43.3	43.1	42.7	40.8	39.2	38.0	37.5	36.0	35.9	35.9	35.4	35.4	35.5	35.5	35.9	36.4	37.1	37.3	37.8	38.4	43.3	35.4	38.4	2.8	24
22	38.7	39.0	39.4	39.6	40.7	41.3	41.8	40.5	37.7	37.0	36.9	36.6	36.2	36.1	36.2	35.9	35.7	35.7	35.9	36.5	36.4	36.5	36.3	36.0	41.8	35.7	37.6	2.0	24
23	35.7	35.6	35.5	35.5	35.4	35.5	35.4	35.5	35.5	35.9	35.8	35.7	35.5	35.5	35.6	35.4	35.5	35.5	35.6	36.0	36.7	37.4	37.6	37.7	37.7	35.4	35.9	0.7	24
24	38.5	38.6	38.9	39.2	39.8	38.7	38.4	36.5	36.1	36.3	36.5	36.5	36.7	36.6	36.3	40.0	41.1	41.3	40.9	38.1	37.3	37.5	38.0	38.3	41.3	36.1	38.2	1.6	24
25	38.2	38.1	38.3	38.3	38.7	39.2	39.6	38.6	37.0	36.9	36.6	36.1	35.8	35.9	36.1	45.9	46.1	43.1	40.2	37.2	36.2	36.4	36.7	36.8	46.1	35.8	38.4	2.9	24
26	36.9	36.9	36.8	37.2	37.5	38.0	38.7	38.7	38.3	36.8	35.8	35.3	35.2	35.4	35.2	35.3	35.3	35.2	35.0	34.9	34.8	34.8	34.9	34.8	38.7	34.8	36.2	1.3	24
27	35.2	34.9	35.0	34.9	34.9	35.0	34.9	35.1	35.3	35.5	35.3	35.4	35.5	35.5	35.5	35.6	35.6	35.7	35.8	36.3	36.9	37.4	37.8	37.9	37.9	34.9	35.7	0.9	24
28	38.2	39.0	38.9	38.6	36.7	36.5	36.8	37.0	37.3	36.6	36.6	36.0	35.8	35.6	35.3	35.4	35.3	35.2	35.2	35.5	35.6	35.8	35.9	35.7	39.0	35.2	36.4	1.2	24
29	35.5	35.6	35.7	36.2	36.4	36.8	37.0	37.5	37.5	37.5	37.2	36.7	36.0	35.6	35.6	35.7	36.2	36.1	36.1	36.4	37.3	39.2	43.8	46.8	46.8	35.5	37.3	2.7	24
30	43.2	38.2	36.4	35.7	35.8	36.0	35.9	35.9	35.9	35.7	35.8	35.9	35.8	36.0	35.9	35.9	35.8	35.8	35.7	35.6	35.7	35.7	36.1	36.6	43.2	35.6	36.3	1.6	24
31	37.4	37.2	37.3	37.3	37.1	37.6	46.3	48.4	44.3	43.1	38.6	35.6	34.8	34.5	34.5	34.6	34.7	34.5	34.5	35.1	35.1	36.3	36.5	35.5	48.4	34.5	37.5	3.9	24
最大値	43.2	41.4	41.9	42.5	43.3	43.1	46.3	48.4	44.3	43.1	38.6	38.0	38.0	38.6	40.2	45.9	46.1	43.1	40.9	38.1	37.8	39.2	43.8	46.8	48.4		38.4		
最小値	35.2	34.9	35.0	34.9	34.9	35.0	34.9	35.1	35.0	35.0	35.2	35.0	34.8	34.5	34.5	34.6	34.7	34.5	34.5	34.9	34.8	34.8	34.9	34.8		34.5	35.7		
平均値	37.9	38.1	38.4	38.6	38.7	39.0	39.2	38.6	37.7	37.1	36.6	36.3	36.1	36.1	36.0	36.4	36.5	36.4	36.2	36.0	36.2	36.5	37.0	37.4			37.2		
標準偏差	1.5	1.3	1.5	1.8	2.0	1.9	2.4	2.5	1.8	1.5	0.8	0.7	0.6	0.7	0.9	2.1	2.2	2.0	1.4	0.7	0.7	0.9	1.5	2.0				1.9	
測定時間	31	31	31	31	31	31	31	31	31	31	31	31	31	31	31	31	31	31	31	31	31	31	31	31					744

有効測定日数	測定時間	欠測時間数	測定値合計	1時間値の最大値	1時間値の最小値	平均値	日平均値の最大値	日平均値の最小値	*:有効測定日非対象値	局番/項目ｺｰﾄﾞ
31	744	0	27682.0	48.4	34.5	37.2	38.4	35.7	***:欠測	01012/01

測定値ランク	0|5	6|10	11|15	16|20	21|25	26|30	31|35	36|40	41|45	46|50	51|55	56|60	61|65	66|70	71|75	76|80	81|85	86|90	91|95	96|100	101|以上	TOTAL
時間数	0	0	0	0	0	0	222	490	28	4	0	0	0	0	0	0	0	0	0	0	0	744
出現割合(%)	0	0	0	0	0	0	29.839	65.860	3.763	0.538	0	0	0	0	0	0	0	0	0	0	0	100

八津合 放射線測定所　　2024年09月　　単位：nGy／h

時刻／日	1	2	3	4	5	6	7	8	9	10	11	12	13	14	15	16	17	18	19	20	21	22	23	24	最大値	最小値	平均値	標準偏差	測定時間
1	36.0	35.7	35.4	36.3	35.9	37.6	36.5	35.4	35.0	35.1	35.0	35.2	35.2	35.1	35.6	35.4	35.2	36.0	39.7	44.4	39.9	36.9	36.9	40.6	44.4	35.0	36.7	2.3	24
2	44.5	41.3	38.8	40.4	39.0	37.7	37.4	37.0	38.5	38.0	36.8	36.0	36.1	36.0	38.4	41.9	37.2	35.9	35.6	35.9	36.3	36.8	37.3	37.6	44.5	35.6	37.9	2.2	24
3	37.9	38.4	38.6	39.2	39.5	41.6	38.9	36.7	36.5	35.5	35.4	35.0	35.1	34.8	35.3	35.3	35.3	35.2	35.2	35.6	36.3	36.8	36.9	37.0	41.6	34.8	36.8	1.8	24
4	37.9	38.1	37.7	38.1	38.1	38.1	38.4	37.9	37.2	36.3	35.9	35.6	35.5	35.4	35.5	35.7	35.6	35.5	35.4	35.7	36.0	36.3	36.8	37.5	38.4	35.4	36.7	1.1	24
5	38.1	38.6	39.3	39.7	39.9	40.3	40.3	40.0	38.1	36.6	36.7	36.5	36.3	35.9	35.9	35.8	35.8	36.2	36.8	37.2	37.8	38.7	39.7	40.3	40.3	35.8	37.9	1.7	24
6	40.7	40.7	40.5	40.7	41.2	41.9	41.4	40.7	39.1	37.4	36.6	36.1	36.4	36.3	36.3	36.3	36.0	35.9	35.7	36.2	36.6	36.9	37.5	37.9	41.9	35.7	38.1	2.2	24
7	37.9	38.9	39.3	40.3	39.6	40.1	41.0	41.1	40.5	37.7	37.2	36.9	36.7	36.8	37.2	36.7	36.5	36.3	36.6	37.1	37.6	38.5	39.1	39.7	41.1	36.3	38.3	1.6	24
8	40.0	40.1	39.6	39.6	40.0	40.9	41.7	41.3	38.7	37.7	36.9	36.5	36.2	36.1	36.1	36.1	36.3	35.9	35.9	36.0	36.1	36.4	37.3	38.0	41.7	35.9	37.9	2.0	24
9	38.5	38.7	39.4	39.6	40.3	41.0	40.8	40.4	37.9	36.9	36.7	36.5	36.5	36.4	36.5	36.3	36.2	36.3	36.4	36.7	37.3	37.6	37.8	37.6	41.0	36.2	37.9	1.6	24
10	37.7	38.0	38.5	39.1	38.9	38.7	38.8	38.2	36.5	36.0	35.8	35.8	35.8	35.9	36.0	35.9	36.1	35.9	35.9	35.9	36.0	36.1	36.1	36.2	39.1	35.8	36.8	1.2	24
11	36.5	36.8	37.0	36.9	36.9	37.2	37.2	37.0	36.7	36.9	36.7	36.4	36.4	36.6	36.6	36.7	36.4	36.1	36.4	36.8	37.5	38.3	39.3	40.1	40.1	36.1	37.1	0.9	24
12	40.8	40.8	41.4	41.9	41.6	41.7	42.3	41.9	40.3	38.0	37.7	38.3	37.9	37.4	37.0	36.8	36.5	36.5	36.5	36.7	37.3	37.8	38.5	39.4	42.3	36.5	39.0	2.1	24
13	39.7	40.5	41.3	42.1	42.2	42.1	41.8	41.5	39.4	38.4	37.8	37.6	37.7	37.6	37.6	38.1	37.4	37.3	37.8	38.3	39.5	39.1	39.2	39.2	42.2	37.3	39.3	1.7	24
14	39.6	40.5	40.7	40.9	41.3	41.1	42.1	41.9	38.6	38.1	37.3	37.1	37.0	36.9	36.9	36.8	36.6	36.8	36.9	37.4	37.3	37.2	37.1	37.3	42.1	36.6	38.5	1.9	24
15	36.9	37.0	37.2	37.2	37.4	37.2	37.5	38.0	37.6	37.1	37.3	37.0	36.7	36.7	36.7	36.4	36.5	36.7	37.4	38.2	38.8	39.7	40.3	40.5	40.5	36.4	37.6	1.2	24
16	41.1	41.4	41.8	41.9	41.9	42.2	43.0	43.3	39.6	37.3	37.3	37.5	37.2	37.1	37.2	37.0	37.1	36.9	36.9	37.2	37.5	37.7	38.5	39.5	43.3	36.9	39.1	2.3	24
17	40.2	40.6	41.2	41.7	42.5	42.5	42.7	43.1	38.9	37.7	37.6	37.7	37.6	37.7	37.8	37.7	37.6	37.4	37.3	37.2	37.7	38.1	38.5	39.0	43.1	37.2	39.2	2.0	24
18	39.4	40.0	40.3	40.6	41.3	41.1	41.1	40.8	38.6	38.1	38.1	37.8	37.3	37.0	36.9	37.1	36.8	37.5	37.7	38.0	39.0	39.2	39.8	39.7	41.3	36.8	38.9	1.5	24
19	39.3	39.7	39.9	40.1	40.3	41.0	41.5	40.7	39.6	38.6	38.1	37.8	37.9	37.8	37.7	37.5	37.5	37.9	38.2	38.9	39.9	40.7	40.7	38.9	41.5	37.5	39.2	1.3	24
20	38.5	37.6	37.3	37.1	37.2	37.0	37.3	37.5	37.6	37.6	37.4	37.2	37.1	37.2	37.1	37.0	36.9	37.1	37.2	37.3	37.5	37.1	37.0	37.0	38.5	36.9	37.3	0.3	24
21	37.1	37.0	36.9	37.0	37.0	37.0	36.9	36.6	36.5	36.8	36.7	36.7	36.9	36.9	37.0	37.0	36.8	37.2	37.1	37.1	37.1	37.1	37.0	36.8	37.2	36.5	36.9	0.2	24
22	36.7	36.6	36.7	36.6	37.3	37.1	37.6	37.4	44.4	51.2	57.1	50.9	42.1	38.8	40.2	41.0	38.8	36.1	35.2	35.1	35.0	35.1	35.2	35.2	57.1	35.0	39.5	5.9	24
23	35.4	35.2	35.4	35.3	35.3	35.4	35.6	35.7	36.4	38.0	38.6	38.8	37.3	36.1	35.3	35.3	36.4	35.7	35.1	35.2	35.1	35.2	35.4	35.7	38.8	35.1	36.0	1.1	24
24	36.0	36.4	37.0	37.4	38.1	38.6	38.2	38.2	37.4	36.6	36.4	36.4	36.2	36.0	35.8	35.9	35.7	35.8	36.1	36.3	36.9	37.2	37.1	37.0	38.6	35.7	36.8	0.9	24
25	37.1	36.9	36.4	36.5	36.4	36.6	36.9	36.6	37.1	36.8	36.4	36.2	36.2	36.5	36.1	35.8	35.8	35.8	36.1	36.3	36.6	37.4	38.3	38.5	38.5	35.8	36.6	0.7	24
26	38.7	39.6	39.4	40.1	39.9	40.4	40.7	40.0	39.6	37.7	36.2	36.2	36.1	36.3	36.4	36.4	36.1	36.1	36.2	36.5	36.9	36.8	37.2	37.6	40.7	36.1	37.8	1.7	24
27	38.0	38.3	39.0	39.0	39.4	39.0	39.5	40.2	39.5	37.1	36.9	36.6	36.4	36.3	36.4	36.7	36.2	36.0	35.9	36.0	36.0	35.9	36.4	36.9	40.2	35.9	37.4	1.4	24
28	36.9	37.3	37.5	37.6	37.5	37.4	36.5	35.9	35.8	35.7	35.7	35.7	35.6	35.6	35.9	35.8	35.8	35.8	35.9	35.9	35.8	35.9	36.0	36.3	37.6	35.6	36.2	0.7	24
29	36.1	36.1	36.1	36.6	36.7	36.9	36.8	37.4	37.9	36.6	36.2	36.1	36.0	36.1	36.3	36.3	36.4	36.3	36.6	37.3	37.6	37.7	37.0	37.4	37.9	36.0	36.7	0.6	24
30	37.2	38.1	37.9	38.3	38.4	38.9	39.7	39.8	38.7	38.1	37.7	37.4	37.0	36.8	36.6	36.7	36.7	36.6	36.9	36.9	37.6	37.9	38.7	39.2	39.8	36.6	37.8	1.0	24
最大値	44.5	41.4	41.8	42.1	42.5	42.5	43.0	43.3	44.4	51.2	57.1	50.9	42.1	38.8	40.2	41.9	38.8	37.9	39.7	44.4	39.9	40.7	40.7	40.6	57.1		39.5		
最小値	35.4	35.2	35.4	35.3	35.3	35.4	35.6	35.4	35.0	35.1	35.0	35.0	35.1	34.8	35.3	35.3	35.2	35.2	35.1	35.1	35.0	35.1	35.2	35.2		34.8	36.0		
平均値	38.4	38.5	38.6	38.9	39.0	39.3	39.3	39.1	38.3	37.7	37.5	37.2	36.7	36.5	36.7	36.8	36.5	36.4	36.6	37.0	37.2	37.4	37.7	38.1			37.7		
標準偏差	1.9	1.8	1.8	1.9	2.0	2.1	2.2	2.3	1.8	2.7	3.8	2.7	1.3	0.8	1.0	1.4	0.8	0.7	1.0	1.7	1.3	1.3	1.4	1.5				2.1	
測定時間	30	30	30	30	30	30	30	30	30	30	30	30	30	30	30	30	30	30	30	30	30	30	30	30					720

有効測定日数	測定時間	欠測時間数	測定値合計	1時間値の最大値	1時間値の最小値	平均値	日平均値の最大値	日平均値の最小値	*：有効測定日非対象値	局番/項目ｺｰﾄﾞ*
30	720	0	27159.1	57.1	34.8	37.7	39.5	36.0	***:欠測	01012/01

測定値ランク	0|5	6|10	11|15	16|20	21|25	26|30	31|35	36|40	41|45	46|50	51|55	56|60	61|65	66|70	71|75	76|80	81|85	86|90	91|95	96|100	101|以上	TOTAL
時間数	0	0	0	0	0	0	109	560	48	1	1	1	0	0	0	0	0	0	0	0	0	720
出現割合(%)	0	0	0	0	0	0	15.139	77.778	6.667	0.139	0.139	0.139	0	0	0	0	0	0	0	0	0	100

盛郷 放射線測定所　　2024年07月　　単位：nGy／h

時刻／日	1	2	3	4	5	6	7	8	9	10	11	12	13	14	15	16	17	18	19	20	21	22	23	24	最大値	最小値	平均値	標準偏差	測定時間
1	46.8	50.6	53.4	51.4	46.4	46.4	48.2	51.0	49.9	61.1	60.3	62.6	71.1	79.0	57.7	58.1	62.0	54.5	46.9	49.7	70.8	78.6	61.7	52.5	79.0	46.4	57.1	9.8	24
2	50.4	50.7	52.2	52.7	53.9	55.1	56.8	54.2	51.2	49.4	48.7	47.7	62.2	84.6	75.1	63.5	56.0	48.4	46.2	45.2	44.8	44.6	45.7	48.2	84.6	44.6	53.6	9.6	24
3	51.0	53.4	51.8	52.3	53.1	53.7	53.5	49.4	46.4	45.3	44.9	44.9	44.6	44.7	44.5	44.7	44.8	44.9	45.4	46.4	47.3	47.6	48.1	48.8	53.7	44.5	48.0	3.4	24
4	47.4	46.7	46.9	46.9	49.1	50.7	51.2	49.7	46.3	46.3	46.8	47.3	46.5	46.0	46.1	46.2	46.1	46.1	45.9	46.2	46.4	47.8	49.4	51.6	51.6	45.9	47.5	1.8	24
5	52.7	54.0	55.9	56.7	57.9	58.1	55.9	48.5	47.4	46.9	46.5	46.5	46.6	46.7	46.6	47.0	46.9	46.9	46.7	47.6	49.6	51.0	52.2	53.1	58.1	46.5	50.3	4.2	24
6	53.5	53.8	54.0	54.4	54.8	55.0	54.6	52.4	50.5	49.3	48.4	48.1	47.8	47.9	48.3	48.3	48.1	48.0	48.3	49.7	52.0	53.2	53.4	52.7	55.0	47.8	51.1	2.7	24
7	52.1	52.0	51.7	50.6	51.1	51.6	50.5	48.3	47.6	47.6	47.6	47.3	47.3	47.4	47.5	47.5	47.5	47.2	47.2	47.6	50.3	52.2	53.0	52.6	53.0	47.2	49.4	2.2	24
8	51.9	52.2	51.8	51.3	52.6	53.3	52.3	49.3	47.8	47.9	47.6	47.4	47.5	47.6	47.6	47.8	47.9	47.8	47.7	48.3	49.4	50.8	51.6	52.7	53.3	47.4	49.7	2.2	24
9	53.5	53.7	54.1	54.2	52.5	51.1	50.1	48.7	47.8	47.7	49.1	48.7	49.1	50.3	52.5	53.6	50.5	48.5	48.2	47.4	47.9	48.2	47.9	47.9	54.2	47.4	50.1	2.4	24
10	47.7	47.8	48.3	49.1	49.2	49.1	49.0	49.4	49.2	48.7	47.4	47.3	46.9	46.4	46.3	46.8	46.7	50.9	52.5	52.4	48.8	54.1	61.1	53.7	61.1	46.3	49.5	3.3	24
11	50.9	52.9	59.6	59.1	61.4	63.9	61.4	51.5	52.2	54.1	51.5	47.5	45.9	45.9	46.1	46.0	47.1	47.3	48.0	49.2	49.7	60.2	68.1	55.3	68.1	45.9	53.1	6.5	24
12	50.3	52.9	57.7	57.1	56.8	56.0	56.2	57.6	61.0	63.2	64.6	52.6	47.6	46.5	47.2	45.6	44.8	44.4	44.5	44.6	44.4	44.8	45.1	46.0	64.6	44.4	51.3	6.7	24
13	46.3	46.4	46.9	47.3	48.0	48.9	49.1	47.6	47.4	46.8	46.4	46.4	46.5	47.2	47.1	46.7	46.5	46.8	47.5	49.0	50.1	51.4	52.2	53.0	53.0	46.3	48.0	1.9	24
14	53.2	53.9	54.4	54.9	62.5	65.0	57.4	51.9	48.8	47.4	47.0	50.0	67.3	63.8	51.2	47.7	47.4	47.7	47.9	47.8	49.4	47.7	45.5	44.8	67.3	44.8	52.3	6.5	24
15	46.4	45.5	46.0	46.9	47.9	49.1	50.3	49.6	47.2	46.0	45.8	45.7	45.5	46.2	49.0	53.7	57.2	54.6	54.3	55.3	47.9	45.3	45.1	45.7	57.2	45.1	48.6	3.7	24
16	46.9	47.3	48.2	48.7	49.8	51.0	51.7	50.4	47.0	46.3	45.2	45.0	45.0	45.0	45.5	45.6	45.8	51.5	60.7	52.3	47.6	47.2	47.6	48.2	60.7	45.0	48.3	3.5	24
17	49.2	49.6	49.6	50.4	52.1	52.0	50.5	48.7	47.4	46.3	46.2	46.1	46.0	46.1	46.0	48.1	64.0	58.6	48.8	46.1	45.9	46.3	47.0	47.1	64.0	45.9	49.1	4.3	24
18	47.0	47.2	47.1	47.3	47.9	48.3	48.3	47.8	45.9	45.3	45.5	45.3	45.4	45.3	45.2	45.1	45.4	45.3	45.5	45.9	46.6	46.3	45.9	45.5	48.3	45.1	46.3	1.1	24
19	45.3	45.4	45.7	45.6	46.3	46.3	45.6	45.4	45.5	45.8	46.0	46.0	45.9	46.1	46.1	46.0	46.3	46.1	46.2	46.2	46.2	46.2	47.7	48.5	48.5	45.3	46.1	0.7	24
20	46.3	46.1	45.9	46.0	46.0	46.2	46.4	46.3	46.5	46.5	46.5	46.7	46.8	47.0	53.7	48.7	46.8	46.6	47.0	47.5	48.4	49.5	49.8	48.9	53.7	45.9	47.3	1.8	24
21	49.1	49.2	49.6	49.4	49.9	50.3	50.2	49.2	47.4	47.0	46.8	46.5	46.2	46.3	46.4	46.2	46.2	46.6	48.0	49.5	53.8	49.4	47.4	47.1	53.8	46.2	48.2	1.9	24
22	47.0	47.3	47.8	47.9	48.3	48.8	48.9	48.7	48.4	47.1	47.0	46.7	46.6	46.2	46.5	46.8	61.9	64.2	52.5	46.7	45.5	45.4	45.6	46.2	64.2	45.4	48.7	4.7	24
23	46.3	46.8	47.4	48.1	48.0	47.7	47.4	46.3	45.2	45.1	45.3	45.2	45.4	45.4	45.3	45.3	45.5	45.6	46.7	48.1	49.6	51.0	51.6	52.2	52.2	45.1	47.1	2.1	24
24	51.4	50.8	50.9	51.7	51.8	52.4	52.0	55.9	55.3	47.9	45.1	44.7	44.8	44.9	45.1	46.7	47.6	45.9	45.4	46.0	46.5	47.1	47.7	48.7	55.9	44.7	48.6	3.4	24
25	48.8	49.1	49.8	50.7	52.1	53.5	54.1	51.4	47.1	46.3	46.2	46.2	48.7	47.4	46.2	46.6	46.8	46.1	46.1	47.4	48.6	48.6	48.2	47.7	54.1	46.1	48.5	2.4	24
26	47.6	48.3	48.8	49.2	50.1	49.9	48.9	46.2	45.7	45.7	45.6	45.4	45.5	45.7	45.8	45.7	45.7	45.6	46.1	46.4	47.6	48.9	49.9	50.8	50.8	45.4	47.3	1.8	24
27	51.7	52.2	52.8	52.9	52.9	53.5	54.2	52.4	47.7	47.1	46.6	46.7	46.5	46.5	46.3	46.7	46.3	46.0	46.5	47.5	48.0	48.9	49.7	50.3	54.2	46.0	49.2	2.9	24
28	50.9	51.6	52.7	53.6	53.7	53.8	53.7	52.6	48.6	46.8	46.0	45.9	46.0	45.9	46.2	46.1	46.1	46.1	45.7	45.7	46.4	47.3	47.9	48.2	53.8	45.7	48.6	3.2	24
29	48.3	48.2	48.8	49.9	50.2	50.7	50.6	50.1	49.0	47.2	46.6	46.4	46.8	47.0	46.8	***	***	47.3	47.3	47.6	48.0	48.5	48.8	49.2	50.7	46.4	48.3	1.4	22
30	49.6	49.9	50.1	50.0	50.9	51.7	51.4	51.4	48.8	48.1	48.0	48.0	47.6	47.3	47.5	47.3	47.5	47.6	47.6	47.5	48.8	49.3	49.9	50.7	51.7	47.3	49.0	1.5	24
31	50.8	50.1	50.0	49.9	49.1	48.8	48.7	47.8	47.8	47.9	47.8	47.8	47.9	48.1	48.1	47.8	47.6	47.7	47.6	47.8	48.4	49.1	49.5	49.9	50.8	47.6	48.6	1.0	24
最大値	53.5	54.0	59.6	59.1	62.5	65.0	61.4	57.6	61.0	63.2	64.6	62.6	71.1	84.6	75.1	63.5	64.0	64.2	60.7	55.3	70.8	78.6	68.1	55.3	84.6		57.1		
最小値	45.3	45.4	45.7	45.6	46.0	46.2	45.6	45.4	45.2	45.1	44.9	44.7	44.6	44.7	44.5	44.7	44.8	44.4	44.5	44.6	44.4	44.6	45.1	44.8		44.4	46.1		
平均値	49.4	49.9	50.6	50.8	51.5	52.0	51.6	50.0	48.5	48.2	47.8	47.4	48.5	49.4	48.4	48.1	49.0	48.4	47.9	47.9	48.8	49.9	50.1	49.6			49.3		
標準偏差	2.5	2.8	3.5	3.4	4.0	4.4	3.5	2.8	3.1	4.1	4.2	3.2	6.3	9.3	5.7	4.1	5.4	4.3	3.2	2.3	4.5	6.2	5.1	2.8				4.6	
測定時間	31	31	31	31	31	31	31	31	31	31	31	31	31	31	31	30	30	31	31	31	31	31	31	31					742

有効測定日数	測定時間	欠測時間数	測定値合計	1時間値の最大値	1時間値の最小値	平均値	日平均値の最大値	日平均値の最小値	*：有効測定日非対象値	局番/項目ｺｰﾄﾞ*
31	742	2	36595.2	84.6	44.4	49.3	57.1	46.1	***:欠測	01013/01

測定値ランク	0|5	6|10	11|15	16|20	21|25	26|30	31|35	36|40	41|45	46|50	51|55	56|60	61|65	66|70	71|75	76|80	81|85	86|90	91|95	96|100	101|以上	TOTAL
時間数	0	0	0	0	0	0	0	0	104	463	127	21	19	3	2	2	1	0	0	0	0	742
出現割合(%)	0	0	0	0	0	0	0	0	14.016	62.399	17.116	2.830	2.561	0.404	0.270	0.270	0.135	0	0	0	0	100

盛郷 放射線測定所　　2024年08月　　単位：nGy／h

時刻／日	1	2	3	4	5	6	7	8	9	10	11	12	13	14	15	16	17	18	19	20	21	22	23	24	最大値	最小値	平均値	標準偏差	測定時間
1	50.1	50.2	50.2	50.3	50.6	50.5	50.8	50.5	49.8	48.7	47.7	47.4	47.1	47.2	47.0	47.2	46.9	47.1	47.2	47.8	48.8	49.8	50.4	51.1	51.1	46.9	48.9	1.5	24
2	51.2	51.5	52.0	52.5	53.3	54.3	53.5	52.4	50.0	49.1	49.0	49.0	48.9	49.3	48.9	48.3	48.1	47.9	48.1	48.4	49.5	50.6	51.4	51.9	54.3	47.9	50.4	2.0	24
3	53.1	53.6	54.4	55.3	55.5	55.9	55.9	53.8	52.5	51.3	50.1	49.5	49.7	49.4	49.2	49.0	48.7	48.6	48.3	48.3	49.4	50.6	51.1	52.0	55.9	48.3	51.5	2.6	24
4	52.5	53.1	53.6	53.8	54.7	54.9	54.8	53.8	52.7	52.1	50.5	49.8	49.9	49.5	49.2	49.0	48.6	48.5	48.4	48.5	49.5	50.6	51.4	52.3	54.9	48.4	51.3	2.2	24
5	53.4	54.4	55.0	55.7	57.0	56.6	56.6	53.1	49.8	49.6	49.4	49.3	49.0	49.0	48.9	49.0	48.8	48.7	48.8	48.8	49.2	49.6	50.5	51.1	57.0	48.7	51.3	3.0	24
6	51.9	52.8	53.0	53.5	53.9	54.3	54.6	53.0	51.0	50.3	50.5	50.1	55.0	56.5	50.7	49.0	48.5	48.4	48.3	48.5	48.9	49.6	50.2	51.1	56.5	48.3	51.4	2.4	24
7	51.8	51.5	51.6	53.0	52.8	53.6	53.5	50.4	49.1	48.9	48.7	48.7	48.6	48.6	48.6	48.8	48.6	48.7	48.4	48.3	48.3	48.3	48.5	48.8	53.6	48.3	49.8	1.9	24
8	49.6	50.2	50.8	51.5	52.0	52.0	52.4	52.4	50.3	49.3	48.8	48.8	48.9	49.1	49.0	49.0	49.0	49.3	49.2	49.3	49.6	50.0	50.4	51.3	52.4	48.8	50.1	1.2	24
9	51.6	51.6	51.3	51.3	51.9	52.5	53.2	52.8	51.5	50.6	50.5	49.9	49.5	49.5	49.5	49.5	49.3	49.1	49.0	49.3	49.1	49.1	49.2	49.7	53.2	49.0	50.4	1.3	24
10	49.6	49.8	49.9	49.7	49.7	50.4	50.3	49.4	49.4	49.4	49.6	50.4	51.5	50.9	49.9	49.4	49.4	49.4	49.5	49.7	49.4	49.6	50.0	49.9	51.5	49.4	49.8	0.5	24
11	49.6	49.6	49.5	49.6	51.0	52.4	52.2	50.8	49.9	49.4	49.2	49.0	49.0	49.0	49.0	49.0	49.0	49.0	49.0	48.8	49.0	48.8	48.9	49.7	52.4	48.8	49.6	1.0	24
12	50.1	50.7	51.9	53.0	53.6	52.1	50.1	49.3	49.2	49.1	49.2	49.2	49.3	49.2	49.3	49.3	49.2	48.8	48.7	48.7	48.8	49.2	50.4	51.4	53.6	48.7	50.0	1.4	24
13	52.7	53.9	55.4	55.9	55.6	56.5	57.7	56.0	52.4	51.1	50.7	50.5	50.2	50.1	49.8	49.5	49.4	49.4	49.3	49.3	49.3	49.7	50.5	51.7	57.7	49.3	51.9	2.8	24
14	52.6	53.6	54.5	55.3	55.5	55.6	56.0	54.7	51.4	50.7	50.4	50.1	50.0	50.1	50.1	50.1	50.0	49.9	49.6	49.7	49.7	50.3	51.2	51.9	56.0	49.6	51.8	2.3	24
15	53.2	54.0	54.4	54.8	55.2	56.0	56.3	56.2	52.1	50.4	50.3	50.0	50.2	50.0	50.1	50.0	50.0	50.1	49.9	49.9	49.9	49.8	50.1	50.6	56.3	49.8	51.8	2.4	24
16	50.6	50.1	49.9	50.0	50.3	49.9	50.7	50.9	51.8	52.1	52.7	52.4	52.5	54.6	54.2	52.9	52.5	52.2	52.8	53.3	52.5	51.7	51.6	51.8	54.6	49.9	51.8	1.3	24
17	51.2	50.4	51.8	52.0	53.3	52.1	52.8	52.8	51.1	51.3	52.1	50.2	49.1	48.9	49.7	49.8	49.6	49.6	49.3	49.0	48.9	49.2	49.4	49.8	53.3	48.9	50.6	1.4	24
18	50.1	50.6	51.7	52.7	53.5	52.6	52.5	52.4	52.7	49.6	48.7	49.0	48.9	49.0	49.1	49.0	48.8	48.8	48.9	49.5	50.3	51.5	52.3	53.3	53.5	48.7	50.6	1.7	24
19	53.9	54.0	54.3	54.4	54.2	54.5	54.4	54.1	53.5	50.8	49.9	49.9	49.6	49.3	49.1	49.0	49.4	49.5	49.3	49.3	49.7	49.3	49.5	50.5	54.5	49.0	51.3	2.3	24
20	51.1	50.7	50.4	50.1	50.3	52.6	51.9	49.2	48.3	48.0	47.8	48.1	48.2	48.6	48.7	50.8	49.2	48.6	48.8	50.0	52.7	53.9	56.4	57.8	57.8	47.8	50.5	2.6	24
21	58.1	56.8	54.2	53.1	53.0	54.6	56.6	53.9	52.5	51.6	49.9	48.7	48.7	48.5	48.4	48.6	48.7	49.3	50.2	51.4	52.4	52.9	53.6	54.6	58.1	48.4	52.1	2.9	24
22	55.5	56.4	56.9	57.2	57.1	57.7	58.6	56.9	52.8	50.6	49.6	49.3	49.6	49.8	49.5	49.2	49.2	49.0	50.0	51.7	52.9	53.1	53.3	53.2	58.6	49.0	52.9	3.3	24
23	52.6	52.7	52.3	52.8	53.2	52.5	51.1	49.3	49.3	49.4	49.4	49.5	49.5	49.4	49.4	49.3	49.5	49.4	50.5	52.3	53.4	54.4	55.0	55.8	55.8	49.3	51.3	2.1	24
24	56.2	57.2	57.9	58.7	59.5	59.4	57.7	55.3	50.7	50.2	49.9	50.0	50.3	50.3	50.3	50.0	55.1	54.4	56.0	52.2	51.1	51.2	51.9	52.4	59.5	49.9	53.7	3.4	24
25	52.2	52.3	52.6	52.7	53.3	53.6	53.4	53.6	53.7	58.5	55.8	50.9	49.6	49.3	49.6	59.1	68.8	56.6	50.2	48.9	49.2	49.9	50.1	50.1	68.8	48.9	53.1	4.4	24
26	50.1	49.9	50.3	50.9	51.0	51.3	51.7	51.0	49.7	48.1	47.8	47.7	47.8	47.8	47.8	47.9	47.9	48.0	47.7	47.9	47.8	47.9	47.8	48.0	51.7	47.7	48.9	1.4	24
27	48.2	48.8	48.9	48.6	48.1	48.0	47.9	48.0	48.1	48.3	48.5	48.4	48.7	48.6	48.9	48.8	48.8	49.8	50.1	49.5	49.6	50.4	51.1	51.5	51.5	47.9	49.0	1.0	24
28	52.1	52.5	52.9	53.4	53.6	54.2	53.8	52.3	52.1	50.4	49.2	48.8	48.7	48.5	48.4	48.1	48.3	48.1	48.5	49.0	49.8	50.2	50.0	49.7	54.2	48.1	50.5	2.1	24
29	49.6	49.1	49.4	49.8	50.3	51.0	51.5	51.5	51.3	50.7	50.0	48.8	48.4	48.2	48.3	48.2	48.6	48.6	49.1	49.9	50.6	50.8	52.1	52.8	52.8	48.2	49.9	1.3	24
30	52.9	51.2	48.9	48.6	48.4	48.4	48.3	48.4	48.7	48.7	48.7	48.8	49.1	49.3	49.0	49.0	48.9	48.8	48.7	48.7	48.9	48.9	48.7	49.3	52.9	48.3	49.1	1.0	24
31	49.4	49.7	51.1	52.0	50.8	50.6	51.3	53.7	53.1	53.4	53.7	50.5	48.5	48.2	47.9	47.9	47.7	47.9	48.0	48.5	48.5	48.3	48.1	48.2	53.7	47.7	49.9	2.1	24
最大値	58.1	57.2	57.9	58.7	59.5	59.4	58.6	56.9	53.7	58.5	55.8	52.4	55.0	56.5	54.2	59.1	68.8	56.6	56.0	53.3	53.4	54.4	56.4	57.8	68.8			53.7	
最小値	48.2	48.8	48.9	48.6	48.1	48.0	47.9	48.0	48.1	48.0	47.7	47.4	47.1	47.2	47.0	47.2	46.9	47.1	47.2	47.8	47.8	47.9	47.8	48.0		46.9	48.9		
平均値	51.8	52.0	52.3	52.7	53.0	53.2	53.3	52.3	51.0	50.4	49.9	49.4	49.5	49.5	49.3	49.5	49.8	49.4	49.4	49.5	49.9	50.3	50.8	51.4			50.8		
標準偏差	2.2	2.3	2.3	2.5	2.6	2.7	2.7	2.3	1.6	2.0	1.7	1.0	1.4	1.8	1.2	2.0	3.8	1.9	1.6	1.3	1.4	1.6	1.9	2.1				2.5	
測定時間	31	31	31	31	31	31	31	31	31	31	31	31	31	31	31	31	31	31	31	31	31	31	31	31					744

有効測定日数	測定時間	欠測時間数	測定値合計	1時間値の最大値	1時間値の最小値	平均値	日平均値の最大値	日平均値の最小値	*：有効測定日非対象値	局番/項目ｺｰﾄﾞ*
31	744	0	37809.3	68.8	46.9	50.8	53.7	48.9	***：欠測	01013/01

測定値ランク	0|5	6|10	11|15	16|20	21|25	26|30	31|35	36|40	41|45	46|50	51|55	56|60	61|65	66|70	71|75	76|80	81|85	86|90	91|95	96|100	101|以上	TOTAL
時間数	0	0	0	0	0	0	0	0	0	476	236	31	0	1	0	0	0	0	0	0	0	744
出現割合(%)	0	0	0	0	0	0	0	0	0	63.978	31.720	4.167	0	0.134	0	0	0	0	0	0	0	100

盛郷 放射線測定所　　2024年09月　　単位：nGy／h

時刻／日	1	2	3	4	5	6	7	8	9	10	11	12	13	14	15	16	17	18	19	20	21	22	23	24	最大値	最小値	平均値	標準偏差	測定時間
1	49.5	52.0	50.6	49.7	49.0	49.2	49.2	48.3	47.9	48.0	47.8	48.0	48.1	48.3	48.3	48.2	48.5	50.5	53.5	51.4	49.4	49.4	53.0	58.1	58.1	47.8	49.8	2.4	24
2	64.4	61.7	56.4	58.6	56.1	53.1	51.8	50.5	52.5	65.1	54.5	49.7	48.5	48.0	48.0	48.2	47.9	47.9	48.3	48.9	49.4	50.0	51.0	51.4	65.1	47.9	52.6	5.3	24
3	51.6	51.8	52.3	52.5	51.9	49.9	50.7	49.4	48.2	47.8	47.7	47.6	47.7	47.7	47.7	47.9	48.0	48.0	48.1	48.2	48.5	48.7	49.4	50.2	52.5	47.6	49.2	1.7	24
4	50.6	51.1	51.8	52.5	52.7	52.9	52.7	52.0	49.8	49.0	48.7	48.6	48.6	48.7	48.8	48.9	48.7	48.6	48.7	48.9	49.6	50.4	51.1	51.7	52.9	48.6	50.2	1.6	24
5	52.3	52.6	53.4	53.2	52.9	52.7	52.7	52.1	51.8	50.3	49.9	49.5	49.8	49.6	49.4	49.3	49.6	49.9	50.8	52.1	52.8	53.3	54.4	55.2	55.2	49.3	51.6	1.8	24
6	55.4	55.5	55.6	55.7	55.2	55.7	56.1	55.2	53.4	50.4	50.1	50.0	50.1	49.9	49.9	49.8	49.8	49.4	50.1	51.3	52.2	52.6	53.1	53.2	56.1	49.4	52.5	2.5	24
7	53.6	53.7	54.2	54.5	54.8	55.4	55.8	55.5	54.0	51.6	50.8	50.6	50.2	50.6	51.0	50.9	50.3	49.9	50.1	51.3	52.5	53.1	53.3	53.9	55.8	49.9	52.6	2.0	24
8	54.7	54.9	55.3	55.7	56.3	56.7	57.0	56.3	53.9	51.4	50.9	50.7	50.3	50.0	49.9	50.0	49.6	49.6	49.9	50.3	51.0	51.2	51.7	52.5	57.0	49.6	52.5	2.6	24
9	53.3	54.2	54.3	54.3	53.5	53.6	54.1	53.0	51.0	51.3	51.2	51.1	50.7	50.6	50.6	50.7	50.5	50.6	51.3	52.0	52.3	52.9	52.8	52.8	54.3	50.5	52.2	1.4	24
10	52.7	52.4	52.8	53.2	53.5	53.7	54.3	54.8	52.3	50.3	49.7	49.6	49.7	49.8	49.9	49.8	49.9	49.9	49.8	50.1	50.6	51.7	51.4	51.9	54.8	49.6	51.4	1.7	24
11	53.3	54.1	54.8	54.0	54.2	54.2	54.5	52.6	50.9	50.4	50.5	50.5	50.6	50.7	50.9	50.9	50.5	50.1	50.7	51.8	52.9	53.7	54.6	55.1	55.1	50.1	52.4	1.8	24
12	55.6	56.2	56.8	57.6	58.0	58.7	59.3	57.7	53.8	52.1	51.8	51.5	50.8	50.8	50.5	50.5	50.3	50.4	50.3	50.4	51.2	52.3	53.3	54.2	59.3	50.3	53.5	3.1	24
13	55.0	56.3	56.9	56.6	56.0	55.5	54.3	53.2	52.2	51.6	51.6	51.4	51.4	51.7	52.1	52.2	54.2	53.0	51.5	52.8	65.4	65.2	55.0	52.0	65.4	51.4	54.5	3.8	24
14	52.1	52.4	52.7	53.1	53.7	54.3	54.8	52.5	50.5	49.9	49.4	49.3	49.6	49.8	49.9	49.9	49.6	49.8	50.0	50.1	50.3	50.6	50.6	50.2	54.8	49.3	51.0	1.7	24
15	50.4	50.3	50.3	50.4	50.6	51.0	51.1	50.8	50.6	50.5	50.3	50.3	49.9	50.3	50.5	50.1	50.2	50.1	51.4	52.9	54.0	55.1	56.1	56.5	56.5	49.9	51.4	2.0	24
16	57.5	57.7	58.3	59.1	59.5	60.2	60.3	59.6	57.6	53.7	52.3	51.8	52.0	52.0	51.4	51.3	51.0	51.1	51.5	52.9	54.4	55.3	57.1	58.1	60.3	51.0	55.2	3.4	24
17	59.4	59.7	59.4	58.6	59.0	58.0	56.5	54.9	51.6	50.9	50.9	50.8	51.3	51.3	51.1	51.5	51.5	51.4	51.6	51.9	52.6	53.8	54.7	55.4	59.7	50.8	54.1	3.3	24
18	56.0	56.4	57.1	57.8	58.7	58.9	59.4	57.2	53.1	52.0	51.4	51.4	51.3	51.1	51.0	50.7	50.6	51.2	52.0	53.0	54.7	56.0	56.7	57.7	59.4	50.6	54.4	3.1	24
19	57.1	56.2	56.8	57.7	59.3	59.8	60.2	58.7	55.0	52.8	52.0	51.6	51.5	51.7	51.5	51.0	51.5	52.3	53.9	55.3	56.2	56.9	57.9	57.9	60.2	51.0	55.2	3.1	24
20	57.4	55.9	54.4	54.2	55.0	54.6	54.7	53.6	51.5	51.3	51.3	51.1	51.2	51.0	50.9	50.7	50.7	50.7	51.3	52.1	52.7	52.4	51.6	51.0	57.4	50.7	52.6	1.9	24
21	50.7	50.6	50.6	50.6	50.4	50.6	50.4	50.6	50.5	50.5	50.4	50.7	50.6	50.6	50.5	50.6	50.7	50.7	50.8	50.6	50.8	50.7	50.4	50.4	50.8	50.4	50.6	0.1	24
22	50.3	50.3	50.3	50.2	50.6	51.5	51.8	50.9	53.6	61.4	72.0	70.3	58.6	54.3	53.4	52.2	51.5	50.0	48.1	47.4	47.5	47.5	47.7	47.7	72.0	47.4	52.9	6.6	24
23	47.8	47.7	47.9	47.8	47.9	47.7	48.5	48.9	48.9	50.3	52.2	57.4	52.6	48.9	48.0	48.2	47.8	47.7	47.6	47.7	47.7	47.8	48.0	47.9	57.4	47.6	48.9	2.3	24
24	48.5	49.0	49.6	50.0	50.0	49.9	50.1	50.3	49.9	49.4	49.0	49.2	48.9	48.8	49.1	49.2	48.9	48.6	48.9	49.8	50.1	49.9	49.7	50.5	50.5	48.5	49.5	0.6	24
25	50.8	50.9	51.2	51.7	51.8	51.7	51.8	51.3	50.3	49.3	49.0	49.3	49.4	49.2	49.2	49.0	48.8	48.9	49.3	50.1	50.4	51.0	51.3	51.8	51.8	48.8	50.3	1.1	24
26	52.3	52.5	53.2	53.5	53.5	53.7	53.8	54.0	53.1	49.9	49.6	49.8	49.9	49.9	49.6	49.4	49.2	49.1	49.4	50.1	50.7	51.2	51.7	52.1	54.0	49.1	51.3	1.8	24
27	52.5	52.8	52.8	52.9	53.2	53.4	53.6	53.5	50.9	50.0	50.0	49.9	49.9	49.8	49.6	49.8	49.5	49.3	49.3	49.6	49.5	49.6	49.7	49.4	53.6	49.3	50.9	1.6	24
28	49.2	49.2	49.3	49.8	49.6	49.2	48.9	48.8	48.8	48.9	48.8	48.9	48.9	49.0	48.8	48.8	48.8	48.8	48.8	48.7	49.0	49.2	49.1	48.9	49.8	48.7	49.0	0.3	24
29	49.3	49.2	49.7	50.6	51.4	50.9	49.8	49.6	49.4	49.3	49.1	49.1	49.2	49.3	49.3	49.4	49.3	49.1	49.9	50.3	50.8	50.8	51.1	51.8	51.8	49.1	49.9	0.8	24
30	51.9	52.3	52.7	52.9	53.2	53.4	54.0	54.1	52.6	51.5	50.4	49.8	50.1	50.5	50.1	50.4	50.2	50.4	50.9	51.8	52.5	53.3	53.6	53.9	54.1	49.8	51.9	1.4	24
最大値	64.4	61.7	59.4	59.1	59.5	60.2	60.3	59.6	57.6	65.1	72.0	70.3	58.6	54.3	53.4	52.2	54.2	53.0	53.9	55.3	65.4	65.2	57.9	58.1	72.0		55.2		
最小値	47.8	47.7	47.9	47.8	47.9	47.7	48.5	48.3	47.9	47.8	47.7	47.6	47.7	47.7	47.7	47.9	47.8	47.7	47.6	47.4	47.5	47.5	47.7	47.7		47.4	48.9		
平均値	53.2	53.3	53.4	53.6	53.7	53.7	53.7	53.0	51.6	51.4	51.1	51.0	50.4	50.1	50.0	50.0	49.9	49.9	50.3	50.8	51.7	52.2	52.4	52.8			51.8		
標準偏差	3.6	3.3	2.9	3.1	3.2	3.3	3.3	3.0	2.2	3.5	4.2	4.0	1.9	1.3	1.3	1.1	1.3	1.2	1.5	1.8	3.3	3.4	2.6	3.0				3.1	
測定時間	30	30	30	30	30	30	30	30	30	30	30	30	30	30	30	30	30	30	30	30	30	30	30	30					720

有効測定日数	測定時間	欠測時間数	測定値合計	1時間値の最大値	1時間値の最小値	平均値	日平均値の最大値	日平均値の最小値	*:有効測定日非対象値	局番/項目ｺｰﾄﾞ
30	720	0	37295.2	72.0	47.4	51.8	55.2	48.9	***:欠測	01013/01

測定値ランク	0|5	6|10	11|15	16|20	21|25	26|30	31|35	36|40	41|45	46|50	51|55	56|60	61|65	66|70	71|75	76|80	81|85	86|90	91|95	96|100	101|以上	TOTAL
時間数	0	0	0	0	0	0	0	0	0	367	279	66	6	1	1	0	0	0	0	0	0	720
出現割合(%)	0	0	0	0	0	0	0	0	0	50.972	38.750	9.167	0.833	0.139	0.139	0	0	0	0	0	0	100

島 放射線測定所　　2024年07月　　単位：nGy／h

時刻／日	1	2	3	4	5	6	7	8	9	10	11	12	13	14	15	16	17	18	19	20	21	22	23	24	最大値	最小値	平均値	標準偏差	測定時間
1	35.6	38.2	38.4	36.2	34.0	34.4	35.9	39.3	37.6	38.1	44.6	44.8	38.8	43.9	40.1	44.5	51.6	45.3	37.3	38.5	56.8	66.3	52.0	41.2	66.3	34.0	42.2	7.8	24
2	37.9	37.1	37.5	38.5	39.2	40.1	40.8	39.9	38.7	37.7	37.1	36.1	52.4	69.3	49.1	42.6	39.0	35.9	34.7	34.4	34.5	34.6	35.7	36.5	69.3	34.4	40.0	7.6	24
3	36.8	37.3	37.7	38.7	39.9	39.6	38.7	37.7	36.5	34.5	33.4	32.7	32.5	32.7	32.6	32.7	32.7	32.8	33.3	34.0	35.0	35.4	36.0	36.5	39.9	32.5	35.4	2.5	24
4	36.5	36.8	37.1	37.3	37.0	37.1	37.1	36.3	34.2	33.8	33.5	34.4	34.0	33.6	33.6	33.4	33.2	33.1	33.4	33.6	33.9	34.4	35.2	36.3	37.3	33.1	34.9	1.6	24
5	37.6	38.3	39.4	41.5	42.4	41.8	40.7	36.7	33.5	32.8	32.7	32.7	32.8	32.7	33.0	33.2	33.5	33.4	33.1	33.6	34.9	36.1	37.2	38.3	42.4	32.7	35.9	3.3	24
6	39.3	40.1	40.4	41.5	41.6	41.7	41.4	39.7	37.8	36.6	35.1	34.2	34.0	34.4	37.3	40.3	36.4	34.9	34.8	35.5	36.4	36.9	37.1	36.6	41.7	34.0	37.7	2.6	24
7	36.2	36.1	36.2	36.3	36.6	36.5	36.6	35.5	34.0	33.6	33.3	33.2	33.3	33.7	34.0	33.9	33.9	33.6	33.6	33.6	34.7	36.2	36.8	36.7	36.8	33.2	34.9	1.4	24
8	36.6	36.4	36.5	36.6	37.0	37.2	36.9	36.1	34.1	33.6	33.6	33.4	33.4	33.7	33.9	34.2	34.0	33.9	34.1	34.5	35.2	36.6	37.5	37.9	37.9	33.4	35.3	1.5	24
9	38.4	38.7	38.9	38.3	37.6	37.8	37.9	36.8	34.7	33.8	33.2	33.1	32.8	33.1	35.0	39.5	35.9	34.5	35.2	34.9	34.9	34.9	35.0	35.2	39.5	32.8	35.8	2.1	24
10	35.6	35.7	36.0	36.3	36.6	36.8	36.6	36.7	36.1	35.7	34.2	34.0	33.3	32.9	33.0	32.9	33.1	37.0	39.3	38.7	35.5	38.5	44.2	38.7	44.2	32.9	36.1	2.6	24
11	37.5	38.7	43.7	46.3	48.7	47.2	46.2	41.0	41.9	39.6	40.0	38.0	36.2	33.8	33.2	33.5	33.8	34.3	36.8	41.1	37.4	38.4	49.7	43.6	49.7	33.2	40.0	5.0	24
12	40.6	38.0	40.7	44.8	45.5	46.0	45.1	44.3	51.0	50.0	50.2	39.8	35.0	33.8	33.4	33.1	32.5	32.6	32.6	32.9	33.0	33.3	33.9	34.7	51.0	32.5	39.0	6.5	24
13	34.6	34.6	35.0	34.8	35.5	35.6	35.2	35.2	34.5	34.1	33.8	33.6	33.6	33.6	33.7	34.0	33.8	33.8	34.2	35.6	36.7	37.2	37.8	38.2	38.2	33.6	34.9	1.3	24
14	38.7	39.1	38.8	38.2	42.1	48.4	54.6	43.6	38.0	35.6	34.3	37.3	51.7	48.2	38.6	35.2	35.2	36.0	36.1	35.8	36.8	35.6	34.0	33.0	54.6	33.0	39.4	5.8	24
15	32.8	32.9	33.5	34.5	35.2	35.8	37.5	37.6	36.0	35.0	34.3	33.7	33.6	33.8	36.1	41.0	41.4	41.6	44.4	45.1	38.3	35.9	36.2	37.1	45.1	32.8	36.8	3.5	24
16	36.9	37.6	38.2	38.9	39.0	39.3	39.3	38.3	35.4	33.9	32.9	32.8	32.9	33.0	33.1	33.3	36.4	47.7	42.4	36.1	34.5	34.5	34.8	35.4	47.7	32.8	36.5	3.5	24
17	36.1	36.5	36.8	37.0	37.4	37.6	37.7	37.1	35.0	33.8	33.6	33.3	33.4	33.5	33.5	33.5	52.1	43.9	36.4	34.3	34.1	34.4	34.9	35.2	52.1	33.3	36.3	4.1	24
18	35.8	36.1	36.3	36.8	37.0	37.4	37.2	36.7	35.3	33.2	33.0	32.8	32.4	32.6	32.6	32.8	32.9	32.8	32.9	33.5	34.2	34.6	34.8	34.7	37.4	32.4	34.5	1.7	24
19	34.5	34.0	34.0	34.3	34.0	33.3	32.8	32.6	32.5	32.8	32.4	32.5	32.7	32.7	32.9	32.9	32.5	33.2	33.0	33.1	33.1	33.2	33.4	34.3	34.5	32.4	33.2	0.6	24
20	34.3	33.9	33.4	32.9	33.2	33.8	34.3	34.3	33.1	33.1	33.0	33.1	33.3	33.7	33.0	37.9	35.6	34.3	34.4	34.9	35.5	36.0	36.3	36.4	37.9	32.9	34.3	1.3	24
21	36.7	37.2	37.4	37.7	38.2	38.8	38.7	37.9	36.4	34.4	34.0	33.5	33.3	33.4	33.5	33.6	33.6	33.6	33.8	34.7	34.9	34.6	35.1	35.5	38.8	33.3	35.4	1.9	24
22	35.7	35.9	36.4	37.0	36.9	37.1	37.5	37.9	36.7	34.9	34.0	33.7	33.6	33.8	33.9	35.0	49.6	47.9	39.0	35.3	34.7	34.8	35.2	35.5	49.6	33.6	36.8	4.0	24
23	35.8	35.8	36.1	36.4	36.7	36.6	36.1	35.3	33.8	33.3	33.2	33.3	33.3	33.2	33.3	33.4	33.4	33.6	34.0	35.1	36.2	36.9	38.1	38.7	38.7	33.2	35.1	1.7	24
24	38.8	39.3	39.4	39.2	39.5	39.8	39.8	40.3	41.1	35.7	33.5	33.4	33.1	33.2	32.9	34.0	33.7	33.2	33.4	34.0	34.8	35.5	36.3	37.0	41.1	32.9	36.3	2.9	24
25	37.1	37.7	37.4	37.9	38.2	39.4	40.1	38.2	34.7	33.3	33.2	33.0	35.5	34.9	34.2	34.0	34.6	34.9	34.6	34.4	35.1	35.5	36.0	36.0	40.1	33.0	35.8	2.0	24
26	35.5	35.1	35.1	35.4	35.7	36.2	36.2	35.2	33.4	32.3	32.0	31.9	32.3	32.3	32.3	32.2	32.2	32.4	32.2	32.7	33.4	34.0	34.3	35.0	36.2	31.9	33.7	1.5	24
27	35.7	36.6	36.9	37.8	37.7	37.9	37.8	37.3	33.8	32.9	33.0	32.9	32.7	32.8	32.7	33.0	33.1	32.9	33.4	34.4	35.4	36.7	37.3	37.8	37.9	32.7	35.1	2.1	24
28	38.2	39.0	39.4	40.6	40.8	40.4	40.2	38.8	37.0	34.2	32.7	32.4	32.7	32.6	32.6	32.8	32.4	32.4	32.7	32.8	32.8	33.5	33.9	34.2	40.8	32.4	35.4	3.3	24
29	35.0	35.5	36.1	37.1	37.7	37.9	37.8	36.9	35.7	33.4	32.9	33.4	34.0	***	***	33.7	33.2	33.2	32.7	32.8	32.9	33.9	34.3	34.9	37.9	32.7	34.8	1.8	22
30	35.3	35.6	36.0	36.6	37.4	37.9	37.6	36.1	34.2	33.5	33.4	33.2	32.8	32.9	32.8	32.8	33.0	33.1	33.3	33.7	34.1	35.0	35.5	35.7	37.9	32.8	34.7	1.7	24
31	36.1	36.1	35.9	34.5	33.3	33.3	33.5	33.3	33.0	33.2	33.1	33.3	33.4	33.9	34.1	33.9	33.6	33.5	33.8	34.3	34.9	35.5	36.0	36.7	36.7	33.0	34.2	1.2	24
最大値	40.6	40.1	43.7	46.3	48.7	48.4	54.6	44.3	51.0	50.0	50.2	44.8	52.4	69.3	49.1	44.5	52.1	47.9	44.4	45.1	56.8	66.3	52.0	43.6	69.3		42.2		
最小値	32.8	32.9	33.4	32.9	33.2	33.3	32.8	32.6	32.5	32.3	32.0	31.9	32.3	32.3	32.3	32.2	32.2	32.4	32.2	32.7	32.8	33.2	33.4	33.0		31.9	33.2		
平均値	36.5	36.8	37.2	37.7	38.1	38.5	38.6	37.5	36.1	34.9	34.6	34.2	34.8	35.4	34.5	34.9	35.9	35.6	35.0	35.1	35.6	36.4	36.9	36.6			36.1		
標準偏差	1.6	1.7	2.2	2.9	3.4	3.6	4.1	2.6	3.5	3.3	3.8	2.6	4.8	7.2	3.3	3.2	5.4	4.5	2.9	2.6	4.1	5.7	4.2	2.1				3.9	
測定時間	31	31	31	31	31	31	31	31	31	31	31	31	31	30	30	31	31	31	31	31	31	31	31	31					742

有効測定日数	測定時間	欠測時間数	測定値合計	1時間値の最大値	1時間値の最小値	平均値	日平均値の最大値	日平均値の最小値	*：有効測定日非対象値	局番/項目ｺｰﾄﾞ*
31	742	2	26823.3	69.3	31.9	36.1	42.2	33.2	***:欠測	01014/01

測定値ランク	0|5	6|10	11|15	16|20	21|25	26|30	31|35	36|40	41|45	46|50	51|55	56|60	61|65	66|70	71|75	76|80	81|85	86|90	91|95	96|100	101|以上	TOTAL
時間数	0	0	0	0	0	0	433	252	33	14	7	1	0	2	0	0	0	0	0	0	0	742
出現割合(%)	0	0	0	0	0	0	58.356	33.962	4.447	1.887	0.943	0.135	0	0.270	0	0	0	0	0	0	0	100

島 放射線測定所　　2024年08月　　単位：nGy／h

時刻／日	1	2	3	4	5	6	7	8	9	10	11	12	13	14	15	16	17	18	19	20	21	22	23	24	最大値	最小値	平均値	標準偏差	測定時間
1	36.9	37.4	38.1	37.7	37.3	37.5	37.7	37.7	37.0	34.9	33.7	33.6	33.6	33.5	33.4	33.3	33.1	33.2	33.3	33.7	34.7	35.7	36.4	36.9	38.1	33.1	35.4	1.9	24
2	37.4	37.5	38.1	38.5	38.7	39.3	39.5	38.6	37.1	35.0	33.8	34.2	34.4	34.7	34.6	33.8	33.4	33.3	33.1	33.4	34.4	35.2	35.9	36.9	39.5	33.1	35.9	2.2	24
3	37.6	38.5	39.3	39.9	40.4	40.8	40.8	38.8	37.7	36.2	35.2	34.7	35.0	34.9	34.6	34.4	34.1	33.7	33.3	33.3	33.7	34.6	35.8	36.5	40.8	33.3	36.4	2.5	24
4	37.5	38.3	38.9	39.5	39.9	40.7	40.5	39.7	39.5	42.3	39.5	36.1	35.5	35.1	36.8	38.6	35.4	34.2	34.0	34.2	34.5	35.1	36.0	36.9	42.3	34.0	37.5	2.4	24
5	37.6	38.3	38.7	39.4	40.1	40.0	40.5	38.0	35.0	34.7	34.6	33.8	33.5	33.7	33.5	33.4	33.4	33.4	33.7	33.6	33.9	34.5	35.0	35.7	40.5	33.4	35.7	2.5	24
6	36.6	37.2	37.8	38.3	38.5	39.1	39.2	37.8	35.6	35.0	35.0	35.0	34.4	33.8	33.7	33.5	33.3	33.4	33.4	33.3	33.8	34.5	35.3	36.1	39.2	33.3	35.6	2.0	24
7	36.7	37.5	37.9	38.2	38.8	39.3	38.8	35.4	33.6	33.5	33.3	33.5	33.7	33.8	33.7	33.7	33.7	33.7	33.8	33.9	33.8	33.6	34.3	34.9	39.3	33.3	35.1	2.1	24
8	35.5	36.0	36.3	37.0	37.2	37.4	37.4	37.3	36.3	34.5	33.7	33.5	33.6	33.8	33.5	33.7	33.8	34.1	34.3	34.7	34.9	34.8	35.0	35.7	37.4	33.5	35.2	1.4	24
9	36.8	37.2	37.4	37.5	37.8	38.3	38.4	37.5	35.8	35.1	34.4	34.2	34.0	34.1	33.8	33.9	33.9	33.8	34.1	34.0	34.2	34.2	34.8	35.6	38.4	33.8	35.4	1.7	24
10	35.8	36.2	36.5	36.7	37.2	37.6	37.7	35.7	33.7	33.7	33.8	33.9	34.8	34.5	34.1	34.2	34.0	34.1	34.3	34.5	34.4	35.0	35.6	36.0	37.7	33.7	35.2	1.3	24
11	36.1	36.3	36.8	37.1	37.4	38.0	38.0	36.5	35.0	34.3	34.1	34.1	34.2	34.1	34.2	34.1	33.9	34.0	34.1	33.8	34.0	34.0	34.1	35.3	38.0	33.8	35.1	1.5	24
12	36.2	36.8	37.3	37.6	38.1	38.1	37.0	35.6	33.9	33.8	33.7	33.7	33.9	33.8	34.0	33.9	33.9	34.0	34.0	34.0	33.9	34.1	34.8	35.9	38.1	33.7	35.1	1.6	24
13	37.0	37.6	38.3	38.8	39.3	40.0	41.0	40.7	38.0	35.5	34.9	34.8	34.8	34.5	34.2	34.1	34.0	34.1	34.0	34.1	34.1	34.0	34.9	36.2	41.0	34.0	36.2	2.4	24
14	37.2	38.0	38.7	39.4	39.7	39.9	40.3	39.0	36.0	35.0	34.6	34.6	34.5	34.6	34.5	34.2	34.1	34.3	34.1	34.0	34.1	34.4	35.2	36.1	40.3	34.0	36.1	2.2	24
15	37.4	38.2	38.8	39.3	39.9	39.9	40.3	39.5	37.4	34.9	34.2	34.0	33.9	33.9	34.0	34.0	33.7	33.9	33.9	34.1	34.3	34.3	35.1	35.8	40.3	33.7	36.0	2.5	24
16	36.3	36.3	36.6	36.7	36.1	35.1	35.2	34.7	34.7	35.3	35.5	34.7	34.7	35.7	36.4	36.7	36.2	36.1	36.4	36.2	36.0	35.5	35.5	35.8	36.7	34.7	35.8	0.7	24
17	35.7	36.0	35.9	35.2	35.1	34.9	34.4	34.4	34.1	34.2	34.5	34.2	33.9	34.0	34.7	35.1	35.1	35.3	34.9	34.9	35.0	35.6	35.9	36.5	36.5	33.9	35.0	0.7	24
18	37.4	37.4	37.2	37.3	37.9	38.1	38.2	37.4	36.4	35.4	34.5	34.3	34.5	34.3	34.1	34.0	33.9	34.0	34.3	34.4	35.0	36.1	37.1	37.9	38.2	33.9	35.9	1.6	24
19	38.7	39.3	39.3	39.8	39.8	39.5	40.1	40.3	39.5	35.8	34.6	34.8	34.1	34.1	33.9	34.1	34.5	34.6	34.8	34.8	35.2	35.3	35.8	36.9	40.3	33.9	36.6	2.4	24
20	39.3	38.5	37.0	37.5	37.4	37.7	37.3	35.7	35.4	35.3	34.0	33.5	33.5	33.4	37.5	36.8	34.6	34.5	35.8	35.7	35.7	36.7	37.8	38.6	39.3	33.4	36.2	1.7	24
21	37.7	37.3	37.5	37.6	38.0	38.0	38.0	37.3	36.6	35.6	34.9	34.0	33.6	33.8	33.7	33.7	33.7	34.4	35.5	36.4	37.4	38.5	39.3	39.9	39.9	33.6	36.3	2.0	24
22	40.8	41.3	41.4	41.3	41.4	41.6	41.8	41.2	38.9	34.9	34.2	34.4	34.4	34.4	34.3	34.2	34.0	33.9	34.5	35.6	36.0	36.3	36.8	37.7	41.8	33.9	37.3	3.2	24
23	37.7	37.5	37.6	37.5	37.5	37.0	36.5	35.3	33.5	33.3	33.2	33.2	33.2	33.3	33.3	33.1	32.9	33.5	34.5	35.8	37.1	37.9	38.6	38.8	38.8	32.9	35.5	2.1	24
24	39.4	39.6	40.2	40.1	40.7	40.5	40.3	38.8	35.7	34.1	34.2	34.4	34.7	34.8	34.6	48.1	56.7	43.1	38.7	35.8	35.3	35.2	35.8	36.0	56.7	34.1	38.6	5.2	24
25	36.3	37.0	37.4	37.8	38.0	38.0	38.1	38.4	40.5	45.5	39.7	35.0	33.7	33.6	33.7	38.1	42.5	37.2	34.9	34.8	35.1	35.3	35.7	36.2	45.5	33.6	37.2	2.8	24
26	36.3	36.4	36.6	36.7	37.0	37.1	37.0	36.9	35.1	33.1	32.9	32.7	32.9	33.0	32.8	32.7	32.8	32.7	32.9	33.0	32.9	32.7	32.7	33.0	37.1	32.7	34.3	1.9	24
27	32.9	32.8	32.9	33.1	32.9	32.8	32.7	32.9	32.8	32.9	33.0	32.9	32.9	33.3	33.4	33.4	33.1	33.5	34.1	34.3	34.9	35.5	36.1	36.7	36.7	32.7	33.6	1.1	24
28	37.0	36.9	37.0	37.4	37.4	37.8	37.5	37.2	36.6	34.2	33.2	33.0	32.9	32.8	32.8	32.8	32.7	32.9	33.1	33.2	33.6	34.1	34.1	33.5	37.8	32.7	34.7	2.0	24
29	33.2	33.5	33.7	33.8	34.1	34.6	34.7	35.7	35.4	35.3	34.6	33.6	33.2	32.8	32.9	32.9	33.3	33.3	33.7	34.0	34.2	34.3	35.5	36.4	36.4	32.8	34.1	1.0	24
30	36.3	34.6	33.4	33.5	33.1	33.2	33.0	33.0	32.6	32.7	32.6	33.1	33.7	33.8	33.6	33.3	33.3	33.3	33.2	33.3	33.7	33.6	33.5	33.8	36.3	32.6	33.5	0.8	24
31	34.4	34.8	35.9	35.7	34.7	35.1	36.5	40.3	37.5	36.2	37.4	35.0	33.4	33.2	33.0	33.1	33.0	33.0	33.1	33.6	34.0	34.0	34.6	33.6	40.3	33.0	34.8	1.8	24
最大値	40.8	41.3	41.4	41.3	41.4	41.6	41.8	41.2	40.5	45.5	39.7	36.1	35.5	35.7	37.5	48.1	56.7	43.1	38.7	36.4	37.4	38.5	39.3	39.9	56.7		38.6		
最小値	32.9	32.8	32.9	33.1	32.9	32.8	32.7	32.9	32.6	32.7	32.6	32.7	32.9	32.8	32.8	32.7	32.7	32.7	32.9	33.0	32.9	32.7	32.7	33.0		32.6	33.5		
平均値	36.8	37.1	37.4	37.6	37.8	38.0	38.0	37.3	36.0	35.2	34.6	34.1	34.0	34.0	34.1	34.7	34.8	34.3	34.3	34.3	34.6	35.0	35.6	36.2			35.7		
標準偏差	1.6	1.7	1.8	1.9	2.1	2.2	2.3	2.2	2.0	2.5	1.6	0.8	0.7	0.7	1.1	2.9	4.4	1.9	1.2	0.9	1.0	1.2	1.4	1.5				2.4	
測定時間	31	31	31	31	31	31	31	31	31	31	31	31	31	31	31	31	31	31	31	31	31	31	31	31					744

有効測定日数	測定時間	欠測時間数	測定値合計	1時間値の最大値	1時間値の最小値	平均値	日平均値の最大値	日平均値の最小値	*：有効測定日非対象値	局番/項目ｺｰﾄﾞ
31	744	0	26527.6	56.7	32.6	35.7	38.6	33.5	***:欠測	01014/01

測定値ランク	0|5	6|10	11|15	16|20	21|25	26|30	31|35	36|40	41|45	46|50	51|55	56|60	61|65	66|70	71|75	76|80	81|85	86|90	91|95	96|100	101|以上	TOTAL
時間数	0	0	0	0	0	0	471	259	12	1	0	1	0	0	0	0	0	0	0	0	0	744
出現割合(%)	0	0	0	0	0	0	63.306	34.812	1.613	0.134	0	0.134	0	0	0	0	0	0	0	0	0	100

島 放射線測定所　　2024年09月　　単位：nGy／h

時刻／日	1	2	3	4	5	6	7	8	9	10	11	12	13	14	15	16	17	18	19	20	21	22	23	24	最大値	最小値	平均値	標準偏差	測定時間
1	34.0	35.6	34.8	34.8	34.1	33.8	33.8	33.6	33.4	33.2	33.4	33.5	33.6	33.7	33.9	33.9	34.1	35.3	38.9	36.8	34.6	34.1	35.6	41.7	41.7	33.2	34.8	2.0	24
2	48.9	43.6	41.2	40.1	37.5	39.4	37.2	36.1	36.2	39.0	35.5	34.2	33.8	33.7	33.8	34.0	33.7	33.7	34.2	34.8	35.2	35.7	36.5	37.1	48.9	33.7	36.9	3.7	24
3	37.3	37.6	38.0	38.7	38.7	38.3	38.0	36.9	34.9	33.4	33.2	33.5	33.2	33.1	33.1	33.3	33.7	33.8	34.0	34.1	34.7	35.4	35.9	36.5	38.7	33.1	35.4	2.1	24
4	36.9	37.5	37.7	37.8	37.8	37.7	38.1	37.8	36.4	34.3	33.9	33.7	33.7	33.6	33.9	34.0	33.7	34.0	34.1	34.2	34.9	35.6	36.2	36.9	38.1	33.6	35.6	1.7	24
5	37.4	37.9	38.1	37.8	37.6	37.5	37.2	37.5	37.2	35.4	34.3	34.3	34.6	34.4	34.1	34.0	34.0	34.4	35.5	36.8	37.9	38.7	39.4	39.7	39.7	34.0	36.5	1.9	24
6	40.2	40.5	40.9	40.5	40.9	40.6	40.6	40.4	38.6	36.0	34.9	34.4	34.1	34.2	34.2	34.5	34.3	34.4	34.9	35.8	36.7	37.4	38.1	38.7	40.9	34.1	37.3	2.7	24
7	39.1	39.5	39.8	40.0	40.2	40.9	40.9	40.5	39.0	37.0	35.6	35.1	35.1	35.0	35.2	35.7	35.1	34.7	34.7	35.3	36.1	37.6	38.6	39.3	40.9	34.7	37.5	2.3	24
8	40.0	40.3	40.7	41.2	41.5	41.9	42.2	42.1	39.8	35.9	35.2	34.8	34.6	34.7	34.2	34.4	34.2	34.2	34.1	34.4	34.7	35.3	35.9	36.5	42.2	34.1	37.2	3.2	24
9	37.2	37.8	38.0	38.4	38.7	38.9	38.9	37.9	35.2	34.4	34.5	34.6	34.9	34.8	34.5	34.5	34.4	34.7	35.2	35.4	36.6	37.0	37.3	37.7	38.9	34.4	36.3	1.7	24
10	37.6	37.5	37.7	37.3	37.0	37.1	36.8	36.3	34.2	33.5	33.1	33.0	33.2	33.4	33.5	33.3	33.4	33.6	33.7	33.8	34.2	34.5	34.7	35.1	37.7	33.0	34.9	1.7	24
11	35.8	36.0	36.8	37.2	37.4	37.9	38.0	36.7	34.2	33.6	33.8	34.2	34.2	34.2	34.0	34.4	34.5	34.5	34.4	34.7	35.6	36.3	37.2	38.2	38.2	33.6	35.6	1.5	24
12	38.8	39.6	40.3	41.0	41.6	42.4	42.6	41.5	38.1	35.3	34.5	35.2	34.9	34.5	34.4	33.9	33.8	34.1	34.4	34.7	35.5	36.5	37.3	37.8	42.6	33.8	37.2	3.0	24
13	38.6	39.1	39.9	40.4	40.0	39.4	39.0	38.5	36.3	35.3	35.2	34.8	34.9	34.9	35.3	42.7	45.1	43.7	38.5	40.2	52.3	44.4	38.4	36.3	52.3	34.8	39.3	4.1	24
14	36.4	36.5	36.7	36.9	37.3	37.6	37.8	37.4	35.9	33.9	33.6	33.7	33.9	33.9	33.8	34.0	34.0	34.1	34.4	34.9	35.1	35.6	36.1	36.3	37.8	33.6	35.4	1.4	24
15	36.0	34.9	34.7	34.9	35.0	35.5	35.9	35.4	34.9	34.7	34.1	34.1	34.0	34.1	33.9	34.1	33.8	34.3	35.1	36.2	37.2	37.9	38.9	39.7	39.7	33.8	35.4	1.6	24
16	40.4	40.7	41.2	41.3	42.5	43.1	43.2	42.7	41.8	37.1	34.3	34.3	35.1	35.3	34.8	34.7	35.0	34.9	35.4	36.1	37.2	38.5	39.5	41.1	43.2	34.3	38.3	3.3	24
17	41.5	41.2	41.5	41.4	41.4	40.6	39.5	38.4	35.4	34.0	34.1	34.1	34.3	34.4	34.5	34.9	35.1	35.0	35.2	35.2	36.1	37.2	38.3	39.1	41.5	34.0	37.2	2.9	24
18	39.8	40.4	40.9	41.7	42.1	42.4	42.0	40.5	35.8	34.6	34.0	34.2	34.5	34.2	34.2	33.9	33.6	33.8	35.1	36.1	37.4	38.5	39.1	39.2	42.4	33.6	37.4	3.2	24
19	38.9	39.2	39.4	39.8	40.4	41.1	41.7	41.2	38.1	36.1	34.8	34.5	34.6	34.5	34.3	34.2	34.3	34.5	35.7	36.7	37.5	38.0	38.6	38.7	41.7	34.2	37.4	2.5	24
20	39.0	39.0	38.1	38.0	37.3	37.0	37.7	36.9	34.6	33.8	34.1	34.0	34.1	34.1	34.2	34.2	33.7	33.9	34.7	35.1	35.2	34.8	34.8	34.6	39.0	33.7	35.5	1.8	24
21	34.3	34.2	34.1	33.9	33.9	34.0	34.0	33.9	34.0	33.6	33.7	33.7	33.7	34.0	34.0	34.2	34.1	34.0	34.1	34.3	34.4	34.6	34.6	34.2	34.6	33.6	34.1	0.3	24
22	34.0	34.2	33.9	33.9	34.3	35.2	36.1	35.5	34.5	40.3	50.6	50.4	40.1	35.8	34.9	34.6	34.3	34.4	34.0	33.7	33.7	33.6	33.6	33.8	50.6	33.6	36.2	4.7	24
23	33.6	33.8	33.7	33.8	33.8	33.7	33.9	34.0	33.8	34.3	36.0	37.8	35.7	34.2	33.9	33.8	33.8	33.7	33.7	33.9	33.8	34.1	34.3	34.6	37.8	33.6	34.2	1.0	24
24	35.3	35.7	36.1	36.3	36.8	36.9	36.9	36.9	35.9	34.5	34.0	33.9	33.9	34.3	34.5	34.2	34.4	34.4	34.6	34.9	34.7	34.4	34.9	35.3	36.9	33.9	35.2	1.0	24
25	35.9	35.9	36.3	36.5	36.6	36.6	36.5	36.3	35.3	34.3	34.0	34.0	34.3	34.5	34.4	34.5	34.4	34.5	34.9	35.4	35.8	36.4	36.8	37.2	37.2	34.0	35.5	1.0	24
26	37.7	38.0	38.5	38.7	38.9	38.8	38.5	38.4	37.6	35.1	34.3	34.5	34.6	34.9	34.9	34.6	34.3	34.3	34.9	35.1	35.5	36.0	36.7	37.1	38.9	34.3	36.3	1.7	24
27	37.4	37.7	38.0	38.4	38.6	38.8	38.5	38.4	36.1	34.5	34.3	34.8	34.6	34.6	34.4	34.3	34.5	34.2	34.4	34.7	34.5	34.3	34.6	34.9	38.8	34.2	35.8	1.8	24
28	34.9	35.2	35.7	36.2	36.3	36.0	35.0	33.8	33.7	33.8	33.9	33.8	33.9	34.0	34.0	34.0	34.0	34.1	33.9	34.0	33.9	34.1	34.1	34.3	36.3	33.7	34.4	0.8	24
29	34.1	34.1	34.6	34.9	35.1	35.2	35.2	34.8	34.6	34.3	34.1	34.1	34.2	34.4	34.4	34.5	34.4	34.5	34.8	36.3	36.1	35.7	35.8	36.2	36.3	34.1	34.9	0.7	24
30	36.3	36.6	37.2	37.3	37.6	38.1	38.3	38.7	37.6	36.3	34.6	34.1	34.4	34.6	35.0	35.1	35.0	35.4	36.0	36.9	37.9	38.4	39.1	39.3	39.3	34.1	36.7	1.6	24
最大値	48.9	43.6	41.5	41.7	42.5	43.1	43.2	42.7	41.8	40.3	50.6	50.4	40.1	35.8	35.3	42.7	45.1	43.7	38.9	40.2	52.3	44.4	39.5	41.7	52.3		39.3		
最小値	33.6	33.8	33.7	33.8	33.8	33.7	33.8	33.6	33.4	33.2	33.1	33.0	33.2	33.1	33.1	33.3	33.4	33.6	33.7	33.7	33.7	33.6	33.6	33.8		33.0	34.1		
平均値	37.6	37.7	37.8	38.0	38.0	38.2	38.1	37.6	36.1	35.1	34.9	34.8	34.5	34.3	34.3	34.5	34.6	34.6	34.9	35.4	36.2	36.4	36.7	37.2			36.1		
標準偏差	3.0	2.5	2.4	2.4	2.5	2.6	2.6	2.5	2.0	1.6	3.1	3.1	1.2	0.6	0.5	1.6	2.0	1.8	1.2	1.3	3.3	2.2	1.8	2.1				2.6	
測定時間	30	30	30	30	30	30	30	30	30	30	30	30	30	30	30	30	30	30	30	30	30	30	30	30					720

有効測定日数	測定時間	欠測時間数	測定値合計	1時間値の最大値	1時間値の最小値	平均値	日平均値の最大値	日平均値の最小値	*：有効測定日非対象値	局番/項目ｺｰﾄﾞ*
30	720	0	26023.4	52.3	33.0	36.1	39.3	34.1	***:欠測	01014/01

測定値ランク	0|5	6|10	11|15	16|20	21|25	26|30	31|35	36|40	41|45	46|50	51|55	56|60	61|65	66|70	71|75	76|80	81|85	86|90	91|95	96|100	101|以上	TOTAL
時間数	0	0	0	0	0	0	432	247	37	3	1	0	0	0	0	0	0	0	0	0	0	720
出現割合(%)	0	0	0	0	0	0	60.000	34.306	5.139	0.417	0.139	0	0	0	0	0	0	0	0	0	0	100

本庄 放射線測定所　　2024年07月　　単位：nGy／h

時刻／日	1	2	3	4	5	6	7	8	9	10	11	12	13	14	15	16	17	18	19	20	21	22	23	24	最大値	最小値	平均値	標準偏差	測定時間
1	34.6	37.1	36.1	34.8	34.1	35.4	37.1	41.3	39.1	39.7	44.2	41.6	38.8	41.4	40.7	48.4	53.1	42.3	36.1	39.9	57.7	62.8	49.1	41.2	62.8	34.1	41.9	7.4	24
2	38.0	35.9	36.6	37.3	38.1	38.6	39.3	39.2	37.4	36.3	35.6	36.3	56.0	58.3	44.4	46.0	39.8	36.3	35.1	34.4	34.2	34.9	35.4	36.2	58.3	34.2	39.1	6.2	24
3	36.5	36.5	36.9	37.4	37.9	38.1	38.4	36.9	35.5	34.5	33.9	33.1	32.9	33.0	33.1	33.1	32.8	33.2	33.4	33.9	35.2	36.0	37.3	37.7	38.4	32.8	35.3	2.0	24
4	38.4	38.2	37.7	35.9	36.2	37.0	37.2	35.7	34.8	34.4	34.2	34.3	34.2	34.3	34.3	34.2	33.8	33.6	33.6	34.0	35.1	36.3	37.5	38.9	38.9	33.6	35.6	1.7	24
5	40.2	41.0	39.8	38.6	37.7	37.4	36.7	35.6	34.5	33.5	33.5	33.6	33.4	33.4	33.4	33.5	33.5	33.3	33.4	34.1	35.4	36.6	37.5	37.8	41.0	33.3	35.7	2.5	24
6	38.0	39.1	39.7	40.2	40.7	41.2	40.8	38.4	36.4	35.8	34.7	34.5	34.5	34.8	36.0	36.0	35.9	35.6	35.7	36.3	36.8	36.4	36.1	36.1	41.2	34.5	37.1	2.1	24
7	36.3	36.9	37.0	37.0	37.2	37.7	37.5	35.9	34.9	34.2	33.9	33.9	33.9	34.1	34.1	34.3	34.0	33.8	33.8	34.4	35.6	36.9	36.6	35.7	37.7	33.8	35.4	1.4	24
8	35.7	36.4	37.3	38.3	38.5	38.0	36.6	35.4	34.9	34.5	34.2	34.1	34.4	34.4	34.6	34.5	34.7	34.9	35.0	35.3	36.8	38.1	38.7	37.9	38.7	34.1	36.0	1.6	24
9	37.8	37.2	37.4	37.3	37.7	38.1	37.0	35.8	35.1	34.2	34.2	34.3	34.4	34.8	37.7	39.8	36.4	35.5	36.5	35.1	35.0	35.4	35.6	35.9	39.8	34.2	36.2	1.5	24
10	35.9	36.0	36.2	36.4	36.5	36.8	37.0	37.1	36.7	36.3	35.5	34.9	34.2	33.8	33.7	34.1	33.8	37.0	38.4	37.8	35.5	41.4	45.0	40.5	45.0	33.7	36.7	2.6	24
11	39.4	42.5	48.1	46.1	46.3	48.1	48.2	40.9	39.0	38.2	35.6	34.2	33.9	33.9	33.8	36.7	35.3	34.3	34.0	34.1	35.7	50.0	46.7	38.8	50.0	33.8	39.7	5.7	24
12	37.1	38.9	38.4	43.0	43.4	43.8	43.4	44.1	46.0	43.5	39.1	35.5	38.1	35.9	33.8	33.1	32.9	32.9	32.9	32.9	33.2	33.7	34.1	34.3	46.0	32.9	37.7	4.5	24
13	34.4	34.7	34.6	34.6	34.8	34.6	34.7	35.2	35.1	34.9	34.5	33.9	33.8	34.6	34.7	34.5	34.3	34.6	35.5	36.4	37.5	38.4	39.0	38.3	39.0	33.8	35.3	1.5	24
14	38.6	37.7	36.8	36.4	41.2	41.0	38.1	36.8	36.3	35.6	34.8	41.0	47.4	39.6	35.5	34.6	35.3	36.1	36.3	35.7	36.0	34.9	33.7	33.3	47.4	33.3	37.2	3.1	24
15	33.1	33.7	34.3	34.9	35.5	35.8	37.4	37.5	35.7	35.7	34.5	34.1	33.8	34.5	36.9	45.5	50.3	41.1	43.2	38.7	35.3	34.4	34.6	35.1	50.3	33.1	36.9	4.2	24
16	35.6	36.2	36.8	36.1	36.3	37.4	37.3	36.0	34.7	33.8	33.6	33.6	33.4	33.6	33.3	33.8	33.8	34.0	34.2	34.8	36.0	36.9	37.3	36.5	37.4	33.3	35.2	1.5	24
17	36.1	36.3	36.3	36.2	35.9	35.7	36.0	35.7	34.9	34.8	34.5	34.3	34.1	33.9	33.8	35.3	48.6	39.4	35.0	34.3	34.3	35.0	35.3	35.1	48.6	33.8	35.9	3.0	24
18	35.4	36.0	35.6	35.6	35.8	36.0	36.0	35.9	35.2	34.3	33.8	33.3	33.1	32.9	32.9	32.8	32.7	33.0	33.2	33.4	33.4	33.7	33.6	33.8	36.0	32.7	34.2	1.2	24
19	34.2	34.1	34.2	34.1	34.1	33.9	33.6	33.5	33.3	33.4	33.2	33.1	33.3	33.4	33.2	33.2	33.2	33.1	33.3	33.8	34.0	34.1	34.1	34.8	34.8	33.1	33.7	0.5	24
20	34.5	34.3	33.9	33.9	33.9	34.6	35.9	35.2	34.0	33.7	33.6	34.0	33.9	34.2	33.5	33.9	34.2	34.6	34.9	35.5	36.6	37.1	37.3	37.5	37.5	33.5	34.8	1.2	24
21	37.6	37.6	38.3	38.3	38.4	38.9	38.5	37.1	35.9	35.4	34.4	34.0	33.8	33.8	33.7	33.8	33.8	33.7	34.6	37.4	38.0	35.1	34.5	34.5	38.9	33.7	35.9	1.9	24
22	34.7	35.2	35.6	36.0	36.2	36.7	36.8	36.8	35.3	34.8	34.2	34.2	34.2	34.4	34.3	43.7	62.4	49.8	39.7	35.5	34.4	34.4	34.6	34.9	62.4	34.2	37.5	6.4	24
23	35.3	35.8	36.2	36.6	36.6	37.0	37.0	36.1	34.2	33.9	33.6	33.6	33.4	33.4	33.5	33.4	33.5	33.5	33.9	35.2	36.3	37.4	37.5	37.4	37.5	33.4	35.2	1.6	24
24	36.6	37.9	38.2	38.4	38.3	38.7	37.3	40.0	39.2	35.1	33.6	33.3	33.4	33.6	33.9	37.1	35.5	34.1	34.0	34.8	35.2	35.6	35.9	36.1	40.0	33.3	36.1	2.0	24
25	36.4	36.4	36.9	37.1	37.3	38.0	38.3	36.4	34.9	34.1	34.1	33.6	33.3	33.4	34.0	34.4	37.4	39.7	36.5	35.4	35.5	35.4	35.6	36.0	39.7	33.3	35.8	1.7	24
26	35.9	35.5	36.0	36.3	37.0	36.8	36.6	34.6	34.1	33.4	33.2	32.8	32.9	33.0	33.0	33.0	33.0	32.8	33.1	33.3	33.4	33.6	33.8	34.4	37.0	32.8	34.2	1.5	24
27	35.3	35.9	36.5	36.5	36.7	37.6	37.9	36.6	34.6	34.2	33.8	33.6	33.5	33.5	33.5	33.7	33.7	33.6	34.2	35.4	36.6	37.8	38.6	39.3	39.3	33.5	35.5	1.8	24
28	39.8	40.3	40.5	40.8	41.2	41.9	41.0	38.9	36.5	34.3	33.8	33.8	33.7	33.3	33.5	33.5	33.4	33.2	33.4	33.9	34.7	35.1	35.3	36.0	41.9	33.2	36.3	3.2	24
29	36.6	37.1	37.6	37.9	37.9	37.7	37.7	37.5	37.4	***	***	***	***	34.4	34.0	33.9	33.9	33.5	33.6	33.7	33.9	34.5	35.5	36.1	37.9	33.5	35.7	1.8	20
30	36.6	37.1	37.6	37.9	38.0	38.5	38.8	38.7	37.2	35.0	34.7	34.2	34.0	34.1	34.1	34.2	34.2	34.3	34.5	34.7	34.8	35.3	35.9	36.8	38.8	34.0	35.9	1.7	24
31	36.9	35.7	34.9	35.1	35.1	35.1	35.1	35.0	34.5	34.4	34.3	34.5	34.5	34.7	34.6	34.8	34.5	34.7	34.7	34.8	35.4	36.0	36.8	37.4	37.4	34.3	35.1	0.8	24
最大値	40.2	42.5	48.1	46.1	46.3	48.1	48.2	44.1	46.0	43.5	44.2	41.6	56.0	58.3	44.4	48.4	62.4	49.8	43.2	39.9	57.7	62.8	49.1	41.2	62.8		41.9		
最小値	33.1	33.7	33.9	33.9	33.9	33.9	33.6	33.5	33.3	33.4	33.2	32.8	32.9	32.9	32.9	32.8	32.7	32.8	32.9	32.9	33.2	33.6	33.6	33.3		32.7	33.7		
平均値	36.5	36.9	37.1	37.3	37.6	37.9	37.8	37.1	36.0	35.2	34.7	34.5	35.3	35.2	34.7	35.9	36.9	35.5	35.0	35.1	36.0	37.2	37.1	36.6			36.2		
標準偏差	1.7	2.0	2.6	2.5	2.7	2.9	2.7	2.2	2.4	2.1	2.1	2.0	4.8	4.6	2.4	4.2	7.0	3.6	2.2	1.6	4.2	5.6	3.7	1.9				3.5	
測定時間	31	31	31	31	31	31	31	31	31	30	30	30	30	31	31	31	31	31	31	31	31	31	31	31					740

有効測定日数	測定時間	欠測時間数	測定値合計	1時間値の最大値	1時間値の最小値	平均値	日平均値の最大値	日平均値の最小値	*：有効測定日非対象値	局番/項目ｺｰﾄﾞ*
31	740	4	26803.2	62.8	32.7	36.2	41.9	33.7	***:欠測	01015/01

測定値ランク	0|5	6|10	11|15	16|20	21|25	26|30	31|35	36|40	41|45	46|50	51|55	56|60	61|65	66|70	71|75	76|80	81|85	86|90	91|95	96|100	101|以上	TOTAL
時間数	0	0	0	0	0	0	441	253	27	13	1	3	2	0	0	0	0	0	0	0	0	740
出現割合(%)	0	0	0	0	0	0	59.595	34.189	3.649	1.757	0.135	0.405	0.270	0	0	0	0	0	0	0	0	100

本庄 放射線測定所　　2024年08月　　単位：nGy／h

時刻／日	1	2	3	4	5	6	7	8	9	10	11	12	13	14	15	16	17	18	19	20	21	22	23	24	最大値	最小値	平均値	標準偏差	測定時間
1	37.9	37.9	38.6	38.8	39.1	39.5	39.6	39.5	38.4	35.8	34.8	34.8	34.9	34.9	34.7	34.5	34.4	34.2	34.5	34.9	35.6	36.3	37.4	38.0	39.6	34.2	36.6	2.0	24
2	38.1	38.5	39.0	39.3	39.7	40.1	40.0	38.9	36.9	35.8	35.1	35.3	35.4	35.5	35.4	35.5	34.9	34.6	34.3	34.6	35.6	36.3	37.2	37.9	40.1	34.3	36.8	1.9	24
3	38.8	39.0	39.2	39.7	40.0	40.6	40.8	40.2	39.1	38.0	36.7	36.4	36.1	35.7	35.6	35.6	35.3	34.8	34.7	35.3	35.9	36.5	37.6	38.6	40.8	34.7	37.5	2.0	24
4	39.4	39.8	40.1	40.3	40.5	40.7	40.8	45.6	69.7	66.8	46.6	38.5	35.4	35.1	34.9	34.6	34.2	34.9	35.2	34.9	35.3	35.7	35.8	36.3	69.7	34.2	40.5	9.2	24
5	36.9	36.9	37.4	37.6	37.4	37.1	37.4	36.3	36.1	35.8	35.6	34.7	34.2	34.2	33.9	33.9	34.2	34.0	33.9	34.3	34.9	35.1	35.6	36.5	37.6	33.9	35.6	1.3	24
6	37.0	37.6	38.0	38.5	38.7	39.0	38.8	38.0	36.2	35.7	35.4	35.3	34.9	34.6	34.3	33.9	33.9	34.0	34.2	34.2	34.7	35.2	35.4	35.9	39.0	33.9	36.0	1.8	24
7	36.3	37.0	37.3	37.6	37.7	37.9	37.8	36.6	35.0	34.5	34.3	34.1	34.0	33.9	34.0	34.0	34.1	33.9	33.9	33.9	33.8	34.0	34.2	34.5	37.9	33.8	35.2	1.6	24
8	35.0	35.4	36.1	36.7	36.9	37.1	37.1	36.0	35.2	34.6	34.3	34.3	34.0	34.2	34.2	34.5	34.1	34.3	34.8	35.4	36.3	36.6	37.0	37.7	37.7	34.0	35.5	1.2	24
9	38.0	38.5	38.3	38.5	37.8	37.7	37.8	37.7	36.8	36.2	35.4	35.0	34.6	34.4	34.6	34.5	34.5	34.4	34.3	34.5	34.8	34.8	34.7	35.0	38.5	34.3	36.0	1.6	24
10	35.3	35.7	35.9	35.7	35.8	36.3	36.0	35.6	35.2	34.9	34.6	34.4	34.4	34.4	34.6	34.7	34.5	34.7	34.8	34.8	35.0	35.0	35.3	35.5	36.3	34.4	35.1	0.6	24
11	35.3	35.2	35.3	35.4	35.5	35.9	35.5	35.5	35.3	35.2	34.9	34.6	34.6	34.5	34.5	34.4	34.3	34.5	34.6	34.5	34.5	34.6	34.6	35.1	35.9	34.3	34.9	0.5	24
12	35.5	35.9	35.6	35.9	35.9	36.0	35.7	35.2	34.3	34.3	34.3	34.4	34.3	34.4	34.3	34.3	34.3	34.5	34.5	34.5	34.5	34.9	35.3	36.1	36.1	34.3	35.0	0.7	24
13	36.7	37.6	38.3	38.7	39.3	39.9	40.1	38.6	37.0	36.7	35.9	35.6	35.4	35.0	34.6	34.9	34.8	34.9	34.8	34.8	34.9	35.3	35.7	36.4	40.1	34.6	36.5	1.8	24
14	37.2	38.2	38.8	39.3	39.7	40.0	39.3	38.2	37.4	37.0	36.2	35.4	35.1	35.1	35.0	35.0	34.9	34.9	34.9	34.9	35.1	35.4	36.2	36.9	40.0	34.9	36.7	1.8	24
15	37.7	38.4	38.7	39.2	39.8	40.4	40.2	39.4	37.3	36.2	35.5	34.9	34.8	34.8	35.0	34.7	34.9	35.0	35.2	35.2	35.1	35.4	35.3	35.3	40.4	34.7	36.6	2.0	24
16	35.3	35.1	35.4	35.6	35.4	35.4	35.5	35.3	36.3	36.4	35.4	35.5	35.2	35.7	37.3	38.5	39.5	39.1	38.1	36.0	35.6	35.6	35.5	35.5	39.5	35.1	36.2	1.3	24
17	38.9	42.1	42.1	43.2	40.1	37.0	35.5	36.4	35.8	35.1	35.0	35.0	34.8	34.9	34.6	34.6	34.5	34.5	34.6	34.8	34.7	34.9	35.6	36.0	43.2	34.5	36.4	2.7	24
18	37.1	37.5	38.0	38.3	38.9	38.9	38.5	38.1	36.7	36.0	35.5	35.2	35.0	34.7	34.6	34.6	34.5	34.6	34.8	35.5	36.3	37.1	38.0	38.6	38.9	34.5	36.5	1.6	24
19	39.3	39.4	39.8	39.8	39.8	39.9	40.2	40.0	39.5	37.4	36.3	36.1	35.1	34.5	34.5	34.7	35.6	35.6	35.2	35.0	35.4	35.7	35.9	36.8	40.2	34.5	37.1	2.1	24
20	37.5	37.4	36.9	36.4	37.6	38.1	35.8	35.1	34.6	34.2	34.2	34.1	34.2	34.0	43.1	41.9	36.3	35.5	35.3	35.7	36.8	37.5	37.4	37.3	43.1	34.0	36.5	2.3	24
21	36.9	37.5	37.8	36.9	36.9	37.3	37.1	36.6	36.8	36.4	35.6	34.8	34.1	34.1	34.1	33.9	33.9	34.2	35.4	36.5	37.5	38.0	38.0	38.5	38.5	33.9	36.2	1.5	24
22	38.8	39.4	39.7	40.2	40.2	40.4	40.1	38.9	37.2	35.7	35.5	35.1	34.7	34.7	34.3	34.3	34.0	34.1	35.0	36.3	36.2	35.2	35.5	36.2	40.4	34.0	36.7	2.3	24
23	36.7	36.7	37.3	37.6	37.6	38.0	38.0	37.2	35.5	34.5	34.2	34.0	34.1	34.1	34.0	34.0	34.0	33.9	34.8	36.2	36.9	37.6	38.0	38.2	38.2	33.9	36.0	1.7	24
24	38.8	38.6	38.2	38.6	38.9	39.6	39.8	38.4	35.8	34.9	34.8	35.0	34.9	35.0	35.0	34.5	35.6	35.0	35.3	35.3	35.6	36.0	36.5	36.8	39.8	34.5	36.5	1.8	24
25	37.2	37.9	38.1	38.9	39.0	39.0	39.1	38.9	38.9	38.4	36.5	34.9	34.6	34.6	34.6	56.1	51.8	40.6	37.0	35.5	35.2	35.6	35.8	36.3	56.1	34.6	38.5	5.1	24
26	36.3	36.5	36.7	36.8	37.2	37.5	37.8	37.4	36.7	34.7	34.2	34.0	33.6	33.6	33.5	33.5	33.3	33.4	33.5	33.4	33.6	33.5	33.4	33.6	37.8	33.3	34.9	1.7	24
27	33.9	33.7	33.7	34.0	34.0	33.8	33.8	33.9	33.9	33.7	33.6	33.6	33.6	33.7	33.8	33.7	33.7	33.6	34.6	35.8	36.7	37.3	38.2	39.1	39.1	33.6	34.6	1.6	24
28	39.6	40.0	40.4	40.7	40.9	40.7	41.0	39.4	37.5	35.7	34.3	34.0	33.8	33.8	33.6	33.6	33.7	33.7	33.7	33.8	33.8	33.8	34.0	34.1	41.0	33.6	36.2	3.1	24
29	34.0	34.2	34.2	34.4	34.8	35.1	35.8	35.9	36.0	36.0	35.6	35.3	34.5	34.1	33.9	34.1	34.6	34.6	34.5	34.5	34.5	36.2	39.9	39.8	39.9	33.9	35.3	1.6	24
30	38.0	35.2	34.4	34.2	34.1	34.1	34.1	34.1	33.8	33.7	33.7	33.7	33.8	33.9	33.8	33.8	33.8	33.9	33.8	33.8	33.9	34.1	34.3	35.2	38.0	33.7	34.2	0.9	24
31	35.8	35.8	36.3	36.4	36.5	36.3	40.1	43.8	40.7	37.8	35.6	33.7	33.4	33.2	33.3	33.3	33.2	33.2	33.5	34.0	34.7	34.5	34.8	33.8	43.8	33.2	35.6	2.7	24
最大値	39.6	42.1	42.1	43.2	40.9	40.7	41.0	45.6	69.7	66.8	46.6	38.5	36.1	35.7	43.1	56.1	51.8	40.6	38.1	36.5	37.5	38.0	39.9	39.8	69.7		40.5		
最小値	33.9	33.7	33.7	34.0	34.0	33.8	33.8	33.9	33.8	33.7	33.6	33.6	33.4	33.2	33.3	33.3	33.2	33.2	33.5	33.4	33.6	33.5	33.4	33.6		33.2	34.2		
平均値	37.1	37.4	37.6	37.8	37.9	38.0	38.0	37.8	37.6	36.7	35.5	34.9	34.6	34.5	34.8	35.4	35.1	34.7	34.8	34.9	35.3	35.6	36.1	36.5			36.2		
標準偏差	1.5	1.8	1.9	2.1	2.0	2.0	2.1	2.5	6.2	5.7	2.2	1.0	0.6	0.6	1.7	4.2	3.3	1.5	0.9	0.8	1.0	1.1	1.5	1.6				2.8	
測定時間	31	31	31	31	31	31	31	31	31	31	31	31	31	31	31	31	31	31	31	31	31	31	31	31					744

有効測定日数	測定時間	欠測時間数	測定値合計	1時間値の最大値	1時間値の最小値	平均値	日平均値の最大値	日平均値の最小値	*：有効測定日非対象値	局番/項目ｺｰﾄﾞ*
31	744	0	26924.9	69.7	33.2	36.2	40.5	34.2	***：欠測	01015/01

測定値ランク	0|5	6|10	11|15	16|20	21|25	26|30	31|35	36|40	41|45	46|50	51|55	56|60	61|65	66|70	71|75	76|80	81|85	86|90	91|95	96|100	101|以上	TOTAL
時間数	0	0	0	0	0	0	450	281	8	1	1	1	0	2	0	0	0	0	0	0	0	744
出現割合(%)	0	0	0	0	0	0	60.484	37.769	1.075	0.134	0.134	0.134	0	0.269	0	0	0	0	0	0	0	100

本庄 放射線測定所　　2024年09月　　単位：nGy／h

時刻／日	1	2	3	4	5	6	7	8	9	10	11	12	13	14	15	16	17	18	19	20	21	22	23	24	最大値	最小値	平均値	標準偏差	測定時間
1	33.7	34.2	33.9	33.8	34.0	34.1	33.9	33.9	33.7	33.7	33.6	33.7	33.9	34.0	34.0	33.9	34.0	34.9	37.3	41.4	38.2	36.4	36.1	40.0	41.4	33.6	35.0	2.2	24
2	41.0	40.9	39.3	37.2	36.8	35.8	35.8	36.5	42.4	39.1	36.0	34.9	34.5	34.3	34.4	34.3	34.2	34.3	34.3	34.6	35.2	35.8	36.2	36.6	42.4	34.2	36.4	2.4	24
3	37.0	37.4	37.5	37.3	36.7	36.6	37.3	35.7	35.3	34.6	34.1	33.8	33.3	33.4	33.6	33.8	33.9	33.8	34.0	34.5	34.6	35.0	35.4	36.1	37.5	33.3	35.2	1.4	24
4	36.8	37.0	37.0	37.4	37.8	37.3	37.3	37.0	35.9	34.8	34.7	34.6	34.0	34.0	34.1	34.2	34.1	34.3	34.4	34.4	34.8	35.5	36.4	36.9	37.8	34.0	35.6	1.4	24
5	37.4	37.8	38.2	38.0	37.9	37.8	37.8	37.5	37.0	36.1	35.8	35.4	34.9	34.6	34.6	34.6	34.4	34.9	35.9	37.0	37.8	38.4	38.9	39.3	39.3	34.4	36.7	1.5	24
6	39.7	40.0	40.3	40.7	41.0	41.1	41.0	40.6	38.0	36.2	35.3	35.0	34.7	34.9	35.1	35.0	35.1	35.0	35.8	36.7	37.3	37.9	38.8	38.8	41.1	34.7	37.7	2.4	24
7	39.1	39.3	39.7	40.0	40.1	40.7	41.0	40.3	38.9	36.6	36.5	36.3	35.8	35.3	35.1	35.5	35.4	35.3	35.5	36.1	37.1	37.8	38.8	39.3	41.0	35.1	37.7	2.0	24
8	39.7	39.8	39.8	40.3	40.5	40.7	41.4	41.7	40.3	37.5	35.7	35.7	35.4	34.9	34.6	34.7	34.8	35.0	34.8	35.0	35.4	35.8	36.1	36.4	41.7	34.6	37.3	2.6	24
9	37.4	38.3	38.6	39.4	39.7	38.8	38.7	38.3	37.0	36.7	36.1	35.7	35.4	35.2	35.1	35.1	35.3	35.8	36.7	37.5	38.3	38.2	38.6	38.7	39.7	35.1	37.3	1.5	24
10	38.6	39.0	38.9	39.1	38.9	38.6	38.1	38.0	35.9	34.7	34.4	34.3	34.1	34.0	34.3	34.3	34.3	34.3	34.6	34.9	35.8	36.2	36.3	36.0	39.1	34.0	36.2	1.9	24
11	36.0	36.2	36.9	37.2	37.2	37.8	38.2	37.3	35.9	35.5	34.9	34.6	34.6	34.8	35.0	35.2	35.1	34.7	35.3	36.2	37.1	38.0	38.9	39.4	39.4	34.6	36.3	1.4	24
12	39.4	39.7	40.0	40.4	40.8	41.3	41.8	41.1	38.7	36.7	35.7	36.1	35.5	36.0	35.5	35.3	35.0	35.1	35.8	36.3	37.3	37.9	38.5	39.1	41.8	35.0	37.9	2.3	24
13	39.7	39.8	40.6	40.5	40.7	40.7	40.5	39.6	37.5	36.4	35.9	35.6	36.0	35.8	35.7	35.9	36.0	35.5	36.2	39.0	38.0	37.5	37.8	38.2	40.7	35.5	37.9	2.0	24
14	38.5	38.3	38.2	38.6	38.9	39.4	39.3	38.6	37.7	36.3	35.5	35.2	35.1	34.9	34.8	34.8	34.9	35.3	36.2	38.3	36.6	36.2	36.0	35.9	39.4	34.8	36.8	1.6	24
15	36.0	36.1	36.1	35.9	36.3	36.8	37.1	36.5	35.8	35.3	35.2	34.5	34.5	34.5	34.6	34.4	34.3	35.0	35.8	36.8	37.3	38.3	39.1	39.4	39.4	34.3	36.1	1.4	24
16	39.6	40.1	40.8	40.9	41.4	42.0	41.9	41.9	41.4	37.9	36.4	35.8	35.8	35.8	35.9	36.0	35.6	35.6	36.8	37.8	39.0	40.0	41.0	42.0	42.0	35.6	38.8	2.5	24
17	41.9	42.1	41.4	41.8	41.9	41.6	41.2	40.2	37.3	35.9	35.5	35.6	35.8	36.1	36.0	35.9	36.3	36.3	37.4	38.4	38.3	38.8	39.6	40.8	42.1	35.5	38.6	2.5	24
18	41.7	42.1	41.7	42.2	42.3	41.2	42.3	41.0	37.2	36.2	36.2	35.9	35.3	35.1	35.1	35.1	35.0	35.5	36.8	38.0	38.8	39.2	39.5	39.7	42.3	35.0	38.5	2.8	24
19	39.6	40.4	40.7	41.4	41.9	42.3	42.7	41.7	37.9	36.6	36.5	36.4	36.5	35.9	35.9	35.6	36.2	36.7	38.0	38.6	39.5	39.8	39.0	38.6	42.7	35.6	38.7	2.3	24
20	37.9	37.9	38.1	38.3	38.7	39.2	39.2	38.6	36.7	35.8	35.4	35.1	35.2	35.1	35.1	34.9	35.0	34.8	35.4	35.6	35.5	35.5	35.8	35.8	39.2	34.8	36.4	1.6	24
21	35.9	35.6	35.5	35.5	35.4	35.4	35.0	34.9	34.9	34.7	34.9	35.0	35.0	35.2	35.3	35.2	35.3	35.6	35.7	36.0	36.2	35.9	35.4	35.1	36.2	34.7	35.4	0.4	24
22	35.0	34.8	34.8	34.8	35.1	36.0	36.6	35.4	35.2	42.0	51.4	46.8	38.3	35.1	35.2	35.0	34.3	33.8	33.7	33.7	33.8	33.7	33.8	33.8	51.4	33.7	36.3	4.4	24
23	33.8	34.0	34.2	34.2	34.1	33.9	33.9	34.0	34.2	35.0	36.4	36.3	35.3	34.3	34.0	34.0	34.0	33.9	33.8	33.9	34.0	34.1	34.2	34.7	36.4	33.8	34.3	0.7	24
24	35.2	35.7	36.3	36.9	37.1	37.1	37.3	37.3	36.5	35.7	35.6	35.1	34.9	34.9	34.9	34.9	35.1	35.1	35.6	36.0	36.4	36.2	35.9	35.8	37.3	34.9	35.9	0.8	24
25	35.9	35.8	35.8	35.5	35.3	35.6	36.2	36.5	36.3	35.7	35.1	34.9	35.1	35.2	35.3	35.2	35.0	35.3	35.6	36.3	36.5	37.0	37.3	37.7	37.7	34.9	35.8	0.7	24
26	38.0	38.5	39.0	39.3	39.5	39.3	39.3	38.9	38.4	37.5	35.6	35.1	35.3	35.2	35.0	35.2	35.4	35.3	35.6	36.3	36.7	37.1	37.4	37.8	39.5	35.0	37.1	1.7	24
27	38.2	38.8	39.1	39.0	39.0	39.1	39.5	38.8	37.7	37.0	36.5	36.3	35.7	35.1	34.9	35.2	35.2	35.0	34.8	34.9	34.8	34.7	34.7	35.1	39.5	34.7	36.6	1.8	24
28	35.1	35.2	35.1	35.1	35.0	34.9	34.7	34.5	34.5	34.3	34.4	34.4	34.4	34.3	34.5	34.5	34.6	34.5	34.5	34.5	34.5	34.6	34.7	34.8	35.2	34.3	34.6	0.3	24
29	34.6	34.6	34.9	35.1	35.0	35.2	35.5	35.2	36.6	36.3	35.1	34.8	34.7	34.9	34.9	34.9	35.1	35.1	35.4	35.7	35.7	35.9	36.2	36.8	36.8	34.6	35.3	0.6	24
30	37.4	37.9	38.4	38.7	38.8	39.6	40.0	39.9	39.3	38.2	36.9	35.7	35.2	35.6	35.7	35.9	36.0	36.0	36.7	37.4	38.1	38.8	39.6	40.1	40.1	35.2	37.7	1.6	24
最大値	41.9	42.1	41.7	42.2	42.3	42.3	42.7	41.9	42.4	42.0	51.4	46.8	38.3	36.1	36.0	36.0	36.3	36.7	38.0	41.4	39.5	40.0	41.0	42.0	51.4		38.8		
最小値	33.7	34.0	33.9	33.8	34.0	33.9	33.9	33.9	33.7	33.7	33.6	33.7	33.3	33.4	33.6	33.8	33.9	33.8	33.7	33.7	33.8	33.7	33.8	33.8		33.3	34.3		
平均値	37.7	37.9	38.0	38.2	38.3	38.3	38.5	38.0	37.1	36.3	36.0	35.6	35.1	34.9	34.9	34.9	35.0	35.0	35.6	36.4	36.6	36.9	37.2	37.6			36.7		
標準偏差	2.3	2.3	2.3	2.4	2.5	2.5	2.6	2.4	2.0	1.6	3.0	2.2	0.9	0.7	0.6	0.6	0.7	0.7	1.1	1.7	1.6	1.7	1.9	2.1				2.3	
測定時間	30	30	30	30	30	30	30	30	30	30	30	30	30	30	30	30	30	30	30	30	30	30	30	30					720

有効測定日数	測定時間	欠測時間数	測定値合計	1時間値の最大値	1時間値の最小値	平均値	日平均値の最大値	日平均値の最小値	*：有効測定日非対象値	局番/項目ｺｰﾄﾞ
30	720	0	26408.7	51.4	33.3	36.7	38.8	34.3	***:欠測	01015/01

測定値ランク	0|5	6|10	11|15	16|20	21|25	26|30	31|35	36|40	41|45	46|50	51|55	56|60	61|65	66|70	71|75	76|80	81|85	86|90	91|95	96|100	101|以上	TOTAL
時間数	0	0	0	0	0	0	366	315	37	1	1	0	0	0	0	0	0	0	0	0	0	720
出現割合(%)	0	0	0	0	0	0	50.833	43.750	5.139	0.139	0.139	0	0	0	0	0	0	0	0	0	0	100