

# 統計編

(児童部門)

1	相談受付状況	
(1)	経路別受付状況	55
(2)	相談内容別受付状況	55
(3)	相談内容別受付状況の推移	56
(4)	市町村別・相談内容別受付状況	57
(5)	相談内容別・年齢別受付状況	58
2	相談対応状況	
(1)	相談内容別対応状況	59
(2)	児童相談所別対応状況	59
(3)	対応状況の推移	59
(4)	短期継続指導の内訳	60
(5)	継続指導の内訳	60
(6)	相談内容別対応状況詳細	61
(7)	養護の理由別対応状況	62
(8)	児童福祉施設等入所措置人員	63
(9)	1歳6か月児及び3歳児精密健診・事後指導実施状況	64
(10)	療育手帳に係る判定件数	65
3	虐待相談受付・対応状況	
(1)	受付状況	
ア	虐待相談受付状況の推移	66
イ	経路別虐待相談受付状況	66
ウ	主な虐待者	67
エ	年齢別虐待内容別分類	67
(2)	対応状況	
ア	虐待相談対応状況	68
イ	虐待相談に対する一時保護実施状況	68
ウ	立入調査件数	68
4	心理診断・指導状況	
(1)	相談内容別心理診断状況	69
(2)	相談内容別助言指導状況	70
(3)	相談内容別継続指導状況	71
(4)	調査・判定及び心理治療・カウンセリングの状況	71
5	一時保護状況	
(1)	年度別一時保護状況	73
(2)	一時保護児童状況	74
6	里親委託状況	
(1)	里親委託児童状況	75
(2)	年齢別委託児童数	75
(3)	登録里親の状況	76
(4)	委託里親・委託児童の状況	76
(5)	里親委託率の推移	76
7	管内別の児童人口、保育所、幼稚園、小・中・高等学校設置数及び在籍児童生徒数	77
8	京都府内の児童家庭支援センター	78

(女性相談部門)

1	相談の状況	
(1)	相談件数	79
(2)	主訴別相談状況	79
(3)	相談経路別相談状況	79
(4)	相談者地域別相談状況	80
(5)	相談者の状況	80
(6)	相談者年齢別状況	80
2	一時保護の状況	
(1)	主訴別一時保護の状況	81
(2)	DV 加害者の内訳	81
(3)	年齢階層別一時保護の状況	81
(4)	経路別一時保護の状況	82
(5)	一時保護前の居住地の状況	82
(6)	一時保護日数別の状況	82
(7)	退所理由別退所状況	83
(8)	母子での一時保護の状況	83
(9)	同伴児童の内訳	83
(10)	母子での一時保護の退所件数	84
(11)	外国人の一時保護の状況	84
3	婦人保護施設の入所状況	
(1)	入所の状況	84
(2)	入所前の居住地別人員	84
4	DV 被害者支援対策の状況	
(1)	DV 被害者カウンセリング実施状況	85
(2)	保護命令の書面作成件数	85
(3)	DV 被害者地域生活支援サポーター事業	85
(4)	京都府家庭支援センター法律相談事業	85

(障害相談部門)

表 1	市町村別・障害別・相談方法別 取扱人員	86
表 2	障害別・相談方法別・相談内容別 相談件数	87
表 3	障害別・相談方法別・相談内容別 判定書交付件数	88
表 4	市町村別・内容別 補装具交付 判定書交付件数	89
表 5	市町村別・内容別 補装具交付 判定書交付件数 (続き)	90
表 6	市町村別・身体障害者手帳交付台帳登録者数	91
表 7	市町村別療育手帳所持者数	92

兒 童 部 門

# 1 相談受付状況

## (1) 経路別受付状況

(平成29年度) 単位:件

経路別 区分	都道府県	市町村	児童委員	施設	警察	家裁	保健所	医療機関	学校・幼稚園	教育委員会	里親	家族・親戚・近隣・知人	児童本人	その他	合計
	センター	107	77	0	7	157	0	0	50	2	0	1	290	3	39
宇治	91	77	1	15	452	2	0	132	9	3	1	1,178	15	127	2,224
福知山	64	111	0	14	200	15	1	57	8	6	1	425	7	46	995
合計	262	265	1	36	809	17	1	239	19	9	3	1,893	25	212	4,019
率(%)	6.5%	6.6%	0.02%	0.9%	20.1%	0.42%	0.02%	5.9%	0.47%	0.22%	0.07%	47.1%	0.62%	5.3%	100.0%

注:「市町村」欄は、福祉事務所、保健センター、市町村のその他の機関である。

「施設」欄は児童福祉施設、保育所、児童家庭支援センターなどを示している。

## (2) 相談内容別受付状況

(平成29年度) 単位:件

内容別 区分	養護相談		保健相談		障害相談				非行相談				育成相談				その他		合計
	虐待	養護	肢体	視聴覚	言語	重心	知的障害	発達障害	＜犯	触法	性格行動	不登校	適性	しつけ	相	談	相	談	
センター	401	46	1	0	0	0	272	4	15	25	29	7	0	0	0	0	0	0	800
宇治	847	92	0	2	0	7	1,063	24	29	50	90	11	2	0	0	0	7	7	2,224
福知山	415	46	0	2	45	4	394	0	8	26	19	9	2	2	1	1	1	1	995
合計	1,663	184	0	4	45	11	1,729	28	52	101	138	27	4	2	8	8	8	8	4,019
率(%)	41.4%	4.6%	0.00%	0.10%	1.1%	0.27%	43.0%	0.70%	1.3%	2.5%	3.4%	0.7%	0.10%	0.05%	0.20%	0.20%	0.20%	0.20%	100.0%

(3) 相談内容別受付状況の推移

内容別 年度	養護相談		保健相談	障害相談						非行相談			育成相談				その他 相談	合計
	虐待	養護		肢体	視聴覚	言語	重心	知的障害	自閉症	ぐ犯	触法	性格行動	不登校	適性	しつけ			
25	964	171	0	23	5	90	18	1,756	4	60	115	183	28	1	8	12	3,438	
	1,135			1,896						175			220					
26	1,121	173	1	24	3	99	21	1,593	5	52	123	158	35	2	12	3	3,425	
	1,294			1,745						175			207					
27	1,120	133	0	23	4	83	19	1,259	3	42	116	138	33	2	5	5	2,985	
	1,253			1,391						158			178					
28	1,502	168	0	32	4	81	11	1,563	15	76	96	129	42	3	4	4	3,730	
	1,670			1,706						172			178					
29	1,663	184	0	23	4	45	11	1,729	28	52	101	138	27	4	2	8	4,019	
	1,847			1,840						153			171					

(4) 市町村別・相談内容別受付状況

(平成29年度)

単位:件

区分	市・郡	市町村	養護相談		保健相談	障害相談					非行相談				育成相談				その他相談	計	前年度
			虐待	養護		肢体	視聴覚	言語	重心	知的障害	自閉症	＜犯	触法	性格行動	不登校	適性	しつけ				
セ ン タ ー	4市	亀岡市	145	11	0	1	0	0	89	0	12	12	2	0	0	275	240				
		向日市	70	2	0	0	0	45	1	2	6	5	5	0	0	136	154				
		長岡京市	71	11	0	0	0	74	2	2	4	3	0	0	0	167	143				
		南丹市	46	5	0	0	0	37	0	1	2	5	0	0	0	96	47				
乙訓郡	船井郡	大山崎町	13	3	0	0	0	19	0	0	1	0	0	0	37	41					
		京丹波町	9	0	0	0	0	6	0	0	0	0	0	0	15	13					
		その他	47	14	0	0	0	2	1	7	0	3	0	0	74	80					
		計 4市2町	401	46	0	1	0	272	4	15	25	29	7	0	800	718					
宇 治 児 童 相 談 所	5市	宇治市	374	33	0	0	0	1	402	5	11	19	22	1	2	0	6	876	806		
		城陽市	85	9	0	0	0	167	4	3	3	7	0	0	0	1	279	241			
		八幡市	126	10	0	0	1	0	2	114	2	4	12	16	1	0	288	254			
		京田辺市	64	4	0	0	1	0	4	108	2	5	0	13	3	0	204	194			
		木津川市	104	10	0	0	0	0	124	5	3	7	18	3	0	0	274	272			
		久世郡	37	3	0	0	0	0	33	2	1	1	5	0	0	0	82	62			
		綴喜郡	7	1	0	0	0	0	5	0	1	1	2	0	0	0	17	11			
		宇治田原町	15	6	0	0	0	0	16	0	0	0	1	0	0	0	38	42			
		笠置町	0	0	0	0	0	0	0	0	0	0	0	0	0	0	0	3			
		和束町	0	0	0	0	0	0	3	0	0	0	0	1	0	0	4	8			
福 知 山 山 見 童 相 談 所	5市	精華町	21	4	0	0	0	83	4	0	1	4	2	0	0	119	109				
		南山城村	0	0	0	0	0	0	0	0	0	0	0	0	0	0	4				
		計 5市6町1村	847	92	0	0	2	0	7	1,063	24	29	50	90	11	2	2,224	2,027			
		福知山市	129	13	0	6	1	11	0	127	0	5	6	8	7	1	315	350			
山 見 童 相 談 所	5市	舞鶴市	113	4	0	12	0	16	1	91	0	3	18	3	0	263	224				
		綾都市	66	5	0	3	0	1	2	36	0	0	2	2	0	118	84				
		宮津市	34	1	0	0	1	0	21	0	0	0	1	0	0	58	49				
		京丹後市	35	9	0	2	0	15	1	64	0	0	2	0	0	130	165				
相 談 所	与謝郡	与謝野町	17	6	0	0	0	1	41	0	0	3	0	0	68	74					
		伊根町	0	0	0	0	0	3	0	1	0	0	0	0	0	4	2				
		その他	21	8	0	0	0	10	0	0	0	0	0	0	39	37					
		計 5市2町	415	46	0	23	2	46	5	391	0	26	19	9	2	995	985				
		合計	1,663	184	0	24	4	46	12	1,726	28	52	138	27	4	4,019	3,730				
		前年度	1,502	168	0	32	4	81	11	1,563	15	76	129	42	3	3,730					

※ 本表は市町村別の相談受付件数を示したものである。  
 ※ 市町村欄のその他については、保護者の住所が管外にあるケースである。

## (5) 相談内容別・年齢別受付状況

&lt;3センター合計&gt;

(平成29年度)

単位:件

年齢	養護相談		保健相談	障害相談				非行相談				育成相談				その他 相談	合計
	虐待	養護		肢体	視聴覚	言語	重心	知的障害	自閉症	＜犯 触法	性格行動	不登校	適性	しつけ			
0歳	125	26	0	0	2	0	0	5	0	0	0	0	0	0	0	0	158
1歳	113	10	0	1	1	4	3	17	0	0	0	0	0	0	0	0	149
2歳	109	10	0	2	0	10	0	22	0	0	0	0	0	0	0	0	153
3歳	119	13	0	0	0	7	0	86	1	0	0	1	0	0	1	1	229
4歳	92	9	0	0	0	13	1	77	0	0	0	1	0	0	0	0	193
5歳	93	2	0	1	1	9	0	95	2	1	0	6	0	0	0	0	210
6歳	110	14	0	3	0	2	1	109	0	1	0	6	0	0	0	0	246
7歳	83	8	0	0	0	0	0	106	3	1	4	13	0	0	0	0	218
8歳	91	7	0	0	0	0	1	118	2	1	3	8	0	1	1	0	233
9歳	88	9	0	2	0	0	0	94	2	2	8	11	2	1	0	0	219
10歳	93	6	0	1	0	0	0	77	3	4	6	11	1	0	0	1	203
11歳	98	3	0	1	0	0	0	132	1	4	16	13	2	0	0	3	273
12歳	83	13	0	4	0	0	1	110	1	2	12	15	5	1	0	0	247
13歳	81	3	0	1	0	0	0	103	3	4	30	10	6	1	0	1	243
14歳	91	11	0	0	0	0	0	143	3	12	14	17	7	0	0	0	298
15歳	62	7	0	1	0	0	0	129	4	13	2	9	3	0	0	1	231
16歳	58	11	0	2	0	0	1	105	2	6	2	10	0	0	0	1	198
17歳	73	18	0	3	0	0	2	115	1	1	1	7	1	0	0	0	222
18歳以上	1	4	0	1	0	0	1	86	0	0	0	3	0	0	0	0	96
計	1,663	184	0	23	4	45	11	1,729	28	52	101	138	27	4	2	8	4,019



## 2 相談対応状況

### (1) 相談内容別対応状況

#### <3センター合計>

(平成29年度)

単位:件

種別	面接指導		面接指導		児童福祉司指導等	市町村指導委託	市町村送致	訓戒制約	施設入所等	家庭裁判所送致	その他	計	率(%)
	助言指導	継続指導	他機関幹旋	他機関幹旋									
虐待相談	205	728	1	39	13	151	6	43	0	342	1,528	39.1%	
養護相談	39	64	2	4	0	0	0	40	0	27	176	4.5%	
保健相談	0	0	0	0	0	0	0	0	0	0	0	0.0%	
障害相談	1,496	21	0	1	0	0	0	4	0	373	1,895	48.5%	
非行相談	44	48	5	7	0	0	0	6	6	17	133	3.4%	
育成相談	51	101	0	0	0	0	0	4	0	12	168	4.3%	
その他相談	2	1	0	0	0	0	0	0	0	5	8	0.2%	
計	1,837	963	8	51	13	151	6	97	6	776	3,908	100.0%	
率(%)	47.0%	24.6%	800.0%	1.3%	0.3%	15100.0%	0.2%	2.5%	0.2%	19.9%	100.0%		

注:施設入所等は施設入所・通所、里親委託を含めている。

### (2) 児童相談所別対応状況

(平成29年度)

単位:件

区分	面接指導		面接指導		児童福祉司指導	市町村指導委託	市町村送致	訓戒誓約	施設入所等	家庭裁判所送致	その他	計	率(%)
	助言指導	短期継続指導	継続指導	他機関幹旋									
総合センター	349	85	165	0	12	6	21	6	15	0	113	772	
率(%)	45.2%	11.0%	21.4%	0.0%	1.6%	0.8%	2.7%	0.8%	1.9%	0.0%	14.6%	100.0%	
宇治児童相談所	1,021	98	390	8	28	0	89	0	51	5	454	2,144	
率(%)	47.6%	4.6%	18.2%	0.4%	1.3%	0.0%	4.2%	0.0%	2.4%	0.2%	21.2%	100.0%	
福知山児童相談所	467	25	200	0	11	7	41	0	31	1	209	992	
率(%)	47.1%	2.5%	20.2%	0.0%	1.1%	0.7%	4.1%	0.0%	3.1%	0.1%	21.1%	100.0%	
合計	1,837	208	755	8	51	13	151	6	97	6	776	3,908	
率(%)	47.0%	5.3%	19.3%	0.2%	1.3%	0.3%	3.9%	0.2%	2.5%	0.2%	19.9%	100.0%	

### (3) 対応状況の推移

単位:件

年度	面接指導		面接指導		児童福祉司指導	市町村指導委託	市町村送致	訓戒誓約	施設入所等	家庭裁判所送致	その他	計	率(%)
	助言指導	短期継続指導	継続指導	他機関幹旋									
25	2,008	247	489	0	36	0	0	5	133	5	439	3,362	
26	2,029	235	481	0	34	0	0	1	142	4	562	3,488	
27	1,601	223	609	0	25	0	0	3	89	4	560	3,114	
28	1,938	263	820	0	62	0	0	3	124	3	577	3,790	
29	1,837	208	755	8	51	13	151	6	97	6	776	3,908	

(4) 短期継続指導の内訳

(平成29年度)

単位:件

区分 相談所	養護相談		保健相談	障害相談						非行相談				育成相談				その他 相談	合計
	虐待	養護		肢体	視聴覚	言語	重心	知的障害	自閉症	ぐ犯	触法	性格行動	不登校	適性	しつけ				
総合センター	49	14	0	0	0	0	0	2	7	2	11	0	0	0	0	0	85		
宇治児童相談所	12	18	0	0	0	0	1	9	11	9	32	5	0	0	0	1	98		
福知山児童相談所	8	10	0	0	1	0	0	0	0	2	1	1	2	0	0	0	25		
合計	69	42	0	0	1	0	1	11	18	13	44	6	2	0	1	208			

(5) 継続指導の内訳

(平成29年度)

単位:件

区分 センター	養護相談		保健相談	障害相談						非行相談				育成相談				その他 相談	合計
	虐待	養護		肢体	視聴覚	言語	重心	知的障害	自閉症	ぐ犯	触法	性格行動	不登校	適性	しつけ				
総合センター	143	9	0	0	0	0	0	0	2	1	10	0	0	0	0	0	165		
宇治児童相談所	336	9	0	0	0	0	3	5	6	3	27	1	0	0	0	0	390		
福知山児童相談所	180	4	0	0	0	0	0	0	3	2	7	3	0	1	0	0	200		
合計	659	22	0	0	0	0	3	5	11	6	44	4	0	1	0	755			

(6)相談内容別対応状況詳細

対応内容 相談内容	面接指導		児童福祉司 指導	市町村 指導委託	市町村 送致	訓戒・ 誓約	児童福祉施設 (再掲)			里親委託	家裁 送致	その他	合計	未処理件数 (年度末現在)
	助言指導	継続指導					他機関幹旋	入所	27条の3送致 (再掲)					
	児童福祉支障 医療機関委託	(平成29年度) 単位:件												
虐待相談	205	728	1	39	13	151	6	35	0	0	8	0	342	288
養護相談	39	64	2	4	0	0	0	29	0	0	11	0	27	26
保健相談	0	0	0	0	0	0	0	0	0	0	0	0	0	0
肢体不自由相談	2	0	0	0	0	0	0	0	0	0	0	0	20	0
視聴覚障害相談	0	0	0	0	0	0	0	0	0	0	0	0	4	0
言語発達障害等相談	44	1	0	0	0	0	0	0	0	0	0	0	0	45
重症心身障害相談	1	0	0	0	0	0	0	0	0	1	0	0	11	0
知的障害相談	1,447	4	0	1	0	0	0	0	0	0	0	0	332	72
発達障害相談	2	16	0	0	0	0	0	3	0	0	0	0	6	3
く犯行為等相談	8	29	0	3	0	0	0	3	0	0	0	3	2	17
触法行為等相談	36	19	5	4	0	0	0	3	0	0	0	3	15	37
性格行動相談	35	88	0	0	0	0	0	1	0	0	0	0	11	40
不登校相談	13	10	0	0	0	0	0	2	0	0	1	0	1	7
適性相談	2	2	0	0	0	0	0	0	0	0	0	0	0	0
しつけ相談	1	1	0	0	0	0	0	0	0	0	0	0	0	0
その他の相談	2	1	0	0	0	0	0	0	0	0	0	0	5	0
計	1,837	963	8	51	13	151	6	76	0	0	20	6	776	490

## (7) 養護の理由別対応状況

区分	理由 対応内容	家出	死亡	離婚	傷病 (入院含む)	家庭環境		その他	計
						虐待	その他		
センター	児童福祉施設に入所	0	0	0	1	9	2	0	12
	里親委託	0	0	0	0	1	1	0	2
	面接指導・児童福祉司指導	0	1	0	4	279	22	1	307
	その他	0	0	0	2	96	4	1	103
	計	0	1	0	7	385	29	2	424
宇治	児童福祉施設に入所	0	0	0	2	13	16	0	31
	里親委託	0	0	0	0	3	8	0	11
	面接指導・児童福祉司指導	1	1	2	15	415	35	1	470
	その他	0	1	0	0	336	5	2	344
	計	1	2	2	17	767	64	3	856
福知山	児童福祉施設に入所	0	0	0	0	13	7	1	21
	里親委託	0	0	0	0	4	2	0	6
	面接指導・児童福祉司指導	0	0	0	1	240	19	2	262
	その他	1	0	0	0	119	4	11	135
	計	1	0	0	1	376	32	14	424
合計	児童福祉施設に入所	0	0	0	3	35	25	1	64
	里親委託	0	0	0	0	8	11	0	19
	面接指導・児童福祉司指導	1	2	2	20	934	76	4	1,039
	その他	1	1	0	2	551	13	14	582
	計	2	3	2	25	1,528	125	19	1,704

(平成29年度)

単位:件

(8) 児童福祉施設等入所措置人員

(平成29年度)

単位:人

施設種別		区分			計
		センター	宇治	福知山	
入所	乳児院	2	15	9	26
	児童養護施設	5	15	7	27
	児童自立支援施設	0	5	1	6
	児童心理治療施設	2	2	4	8
	福祉型障害児入所施設	1	2	3	6
	医療型障害児入所施設	2	1	0	3
	指定発達支援医療機関	1	0	0	1
	計	13	40	24	77
里親委託		2	11	7	20
合計		15	51	31	97

※ 里親委託については、他府県市による管内里親への委託は含めていない。

※ 「情緒障害児短期治療施設」については、平成29年度から「児童心理治療施設」と名称変更された。

(9) 1歳6か月児及び3歳児精密健診・事後指導実施状況

単位:件

区分	年度	1歳6か月児			3歳児		
		精密健診	事後指導	計	精密健診	事後指導	計
センター	23	0	0	0	0	0	0
	24	0	0	0	0	0	0
	25	0	0	0	0	0	0
	26	0	0	0	0	0	0
	27	0	0	0	0	0	0
	28	0	0	0	0	0	0
	29	0	0	0	0	0	0
宇治	23	0	0	0	0	0	0
	24	0	0	0	0	0	0
	25	0	0	0	0	0	0
	26	0	0	0	0	0	0
	27	0	0	0	0	0	0
	28	0	0	0	0	0	0
	29	0	0	0	0	0	0
福知山	23	19	4	23	39	57	96
	24	15	2	17	57	28	85
	25	15	2	17	51	19	70
	26	14	3	17	50	32	82
	27	13	5	18	52	17	69
	28	14	2	16	49	14	63
	29	12	1	13	17	13	30
合計	23	19	4	23	39	57	96
	24	15	2	17	57	28	85
	25	15	2	17	51	19	70
	26	14	3	17	50	32	82
	27	13	5	18	52	17	69
	28	14	2	16	49	14	63
	29	12	1	13	17	13	30

## (10) 療育手帳に係る判定件数

単位：件

区分	年度	新規	再判定	合計
センター	23	51	188	239
	24	42	201	243
	25	39	224	263
	26	57	129	186
	27	55	41	96
	28	72	68	140
	29	75	151	226
宇治	23	167	359	526
	24	157	419	576
	25	168	403	571
	26	232	357	589
	27	179	152	331
	28	223	287	510
	29	195	363	558
福知山	23	51	190	241
	24	71	188	259
	25	89	172	261
	26	83	105	188
	27	98	65	163
	28	78	124	202
	29	90	163	253
合計	23	269	737	1,006
	24	270	808	1,078
	25	296	799	1,095
	26	372	591	963
	27	332	258	590
	28	373	479	852
	29	360	677	1,037

### 3 虐待相談受付・対応状況

#### (1) 受付状況

##### ア 虐待相談受付状況の推移

(平成29年度) 単位:件

年度 見相	18	19	20	21	22	23	24	25	26	27	28	29	対前年度比
	センター	123	164	104	90	140	148	175	227	298	273	372	
宇治	133	170	157	208	219	308	321	498	532	551	718	847	118.0%
福知山	125	151	109	124	169	163	236	239	291	296	412	415	100.7%
合計	381	485	370	422	528	619	732	964	1121	1,120	1,502	1,663	110.7%

##### イ 経路別虐待相談受付状況

(平成29年度) 単位:件

区分 見相	家族	親戚	近隣知人	児童本人	市町村	児童委員	保健所	医療機関	児童福祉施設等	警察	学校	その他	合計	
	センター	7	8	67	2	66	0	0	4	3	131	2		111
宇治	43	24	120	9	72	1	0	12	6	399	10	151	99	847
福知山	25	16	40	6	53	0	1	5	6	177	4	82	40	415
合計	75	48	227	17	191	1	1	21	15	707	16	344	169	1,663
率(%)	4.5%	2.9%	13.7%	1.0%	11.5%	0.1%	0.1%	1.3%	0.9%	42.5%	1.0%	20.7%	10.2%	100.0%



ウ 主な虐待者

(平成29年度)

単位:件

区分 児相	実父	他の父親	実母	他の母親	その他	合計
総合センター	141	23	230	2	5	401
宇治	372	42	423	0	10	847
福知山	176	39	196	0	4	415
合計	689	104	849	2	19	1,663
率(%)	41.4%	6.3%	51.1%	0.1%	1.1%	100.0%

エ 年齢別虐待内容別分類

(平成29年度)

単位:件

年齢区分	児相	身体的虐待	ネグレクト	性的虐待	心理的虐待	合計	率(%)
0～3歳 未満	総合センター	8	15	0	47	70	
	宇治	19	36	0	120	175	
	福知山	23	19	0	51	93	
	小計	50	70	0	218	338	
3歳～ 学齢前	総合センター	15	19	0	54	88	
	宇治	18	39	0	127	184	
	福知山	22	15	1	60	98	
	小計	55	73	1	241	370	
小学生	総合センター	32	41	0	54	127	
	宇治	64	58	0	170	292	
	福知山	28	32	2	67	129	
	小計	124	131	2	291	548	
中学生	総合センター	21	20	1	22	64	
	宇治	32	19	1	68	120	
	福知山	17	12	3	29	61	
	小計	70	51	5	119	245	
高校生 その他	総合センター	14	18	6	14	52	
	宇治	22	18	2	34	76	
	福知山	8	7	0	19	34	
	小計	44	43	8	67	162	
合計	総合センター	90	113	7	191	401	
	宇治	155	170	3	519	847	
	福知山	98	85	6	226	415	
	合計	343	368	16	936	1,663	
率(%)		20.6%	22.1%	1.0%	56.3%	100.0%	

## (2) 対応状況

### ア 虐待相談対応状況

(平成29年度)

単位: 件

区分 児相	施設入所等	児童福祉司指導	市町村指導委託	市町村送致	継続指導	助言指導	その他	合計	調査継続
センター	10	11	6	21	192	87	58	385	103
宇治	16	21	0	89	348	66	227	767	136
福知山	17	7	7	41	188	52	64	376	49
合計	43	39	13	151	728	205	349	1,528	288
率(%)	2.8%	2.6%	0.9%	9.9%	47.6%	13.4%	22.8%	100.0%	

注: 本表は過年度分からの未対応を含めて当該年度中に相談対応した件数を示す。

なお、「調査継続」欄は年度末で援助方針が未決定の件数を示す。

「その他」欄は、非虐待認定及び他ケース係属に伴う「その他処理」、措置延長などを示す。

### イ 虐待相談に対する一時保護実施状況 (平成29年度、単位: 件)

年度 児相	所内保護	委託	合計
センター	72	18	90
宇治	41	33	74
福知山	47	10	57
合計	160	61	221

注: 本表は、当該年度中の一時保護受付件数のうち、児童虐待の件数を示したものである。

なお、前年度からの継続件数は含まれていない。

### ウ 立入調査件数 (単位: 件)

年度 児相	23	24	25	26	27	28	29
センター	1	0	0	0	0	0	0
宇治	0	1	1	0	4	1	1
福知山	11	2	19	0	0	1	0
合計	12	3	20	0	4	2	1

#### 4 心理診断・指導状況

##### (1) 相談内容別心理診断状況

(平成29年度)

見 相	区 分		虐待相談										虐待相談			健康相談			障害相談				非行相談			育成相談				その他	合計
	虐待	養護	虐待	養護	肢体	視聴覚	言語	重心	知的障害	発達障害	＜犯	触法	性格行動	不登校	適性	しつけ	相 談	相 談	相 談	相 談	相 談	相 談	相 談	相 談	相 談	相 談	相 談	相 談	相 談		
センター	29年度 実件数	134	34	0	0	0	0	0	209	0	8	8	29	9	0	0	2	0	0	0	0	0	0	0	0	0	0	0	0	433	
	率(%)	30.9%	7.9%	0.0%	0.0%	0.0%	0.0%	48.3%	0.0%	1.8%	1.8%	6.7%	2.1%	0.0%	0.0%	0.0%	0.5%	0.0%	0.0%	0.0%	0.0%	0.0%	0.0%	0.0%	0.0%	0.0%	0.0%	0.0%	100.0%		
	28年度 実件数	143	44	0	2	0	0	0	144	0	12	14	35	11	0	0	0	0	0	0	0	0	0	0	0	0	0	0	0	405	
宇 治	29年度 実件数	1,047	204	0	0	0	0	211	0	36	47	142	65	0	0	0	2	0	0	0	0	0	0	0	0	0	0	0	1,754		
	率(%)	21.1%	7.7%	0.1%	0.0%	0.1%	0.0%	52.5%	0.9%	3.2%	3.3%	9.4%	1.3%	0.0%	0.0%	0.0%	0.4%	0.0%	0.0%	0.0%	0.0%	0.0%	0.0%	0.0%	0.0%	0.0%	0.0%	0.0%	100.0%		
	28年度 実件数	1,607	539	5	1	0	2	571	2	38	28	114	17	0	0	0	1	0	0	0	0	0	0	0	0	0	0	0	1,088		
福知山	29年度 実件数	1,749	384	6	0	0	3	575	15	333	208	575	113	6	0	0	10	0	0	0	0	0	0	0	0	0	0	0	3,977		
	率(%)	28.8%	9.0%	0.0%	0.0%	0.0%	6.7%	48.3%	0.0%	1.5%	1.1%	2.8%	1.1%	0.2%	0.3%	0.0%	0.0%	0.0%	0.0%	0.0%	0.0%	0.0%	0.0%	0.0%	0.0%	0.0%	0.0%	0.0%	100.0%		
	28年度 実件数	1,63	48	0	2	0	77	0	250	0	13	11	18	2	0	2	2	0	0	0	0	0	0	0	0	0	0	0	588		
合 計	29年度 実件数	3,666	980	5	1	0	47	8	1,194	84	457	292	807	185	1	5	20	0	0	0	0	0	0	0	0	0	0	0	7,752		
	率(%)	25.2%	8.1%	0.0%	0.0%	0.0%	2.0%	0.1%	50.5%	0.5%	2.5%	2.4%	7.0%	1.4%	0.0%	0.1%	0.3%	0.0%	0.0%	0.0%	0.0%	0.0%	0.0%	0.0%	0.0%	0.0%	0.0%	0.0%	100.0%		
	28年度 実件数	3,577	786	6	11	0	85	0	984	15	515	359	879	172	6	13	12	0	0	0	0	0	0	0	0	0	0	0	7,420		

## (3) 相談内容別継続指導状況

(平成29年度)

単位:件

内容別 見相	養護相談		保身相談	障害相談				非行相談			育成相談				その他 相談	合計
	虐待	養護		肢体	視聴覚	言語	重心	知的障害	発達障害	ぐ犯	触法	性格行動	不登校	適性		
センター	児童	90	4	0	0	0	0	0	0	1	25	18	16	0	0	154
	保護者	88	4	0	0	0	0	0	0	2	41	7	10	0	0	152
	その他	16	0	0	0	0	0	0	0	0	0	0	0	0	0	16
宇治	小計	194	8	0	0	0	0	0	0	3	66	25	26	0	0	322
	実件数	31	4	0	0	0	0	0	0	1	3	2	3	0	0	46
	児童	301	133	0	0	0	4	16	119	60	60	165	30	0	0	837
福知山	保護者	67	24	0	0	0	0	0	22	22	22	52	10	0	0	197
	その他	2	21	0	0	0	0	0	12	1	1	9	0	0	0	45
	小計	370	178	0	0	0	4	16	153	83	83	226	40	0	0	1,079
合計	実件数	77	24	0	0	0	2	0	13	13	13	29	7	0	0	170
	児童	337	102	0	0	1	1	0	45	17	17	29	24	0	3	559
	保護者	74	44	0	0	4	1	0	11	1	1	6	1	0	0	142
福知山	その他	0	10	0	0	0	11	0	3	0	0	0	0	0	0	24
	小計	411	156	0	0	0	16	2	59	18	18	35	25	0	3	725
	実件数	103	40	0	0	1	1	0	6	4	4	9	6	0	1	171
合計	児童	728	239	0	0	1	5	16	165	102	102	212	70	0	3	1,550
	保護者	229	72	0	0	4	1	0	35	64	64	65	21	0	0	491
	その他	18	31	0	0	0	11	0	15	1	1	9	0	0	0	85
合計	計	975	342	0	0	0	16	6	215	167	167	286	91	0	3	2,126
	実件数	211	68	0	0	0	1	3	20	20	20	40	16	0	1	387

(4) 調査・判定及び心理治療・カウンセリングの状況

(平成29年度)

単位：件

区 分	調 査 社 会 診 断 指 導	医学診断指導			心理診断指導					心理療法・カウンセリング等				
		診 察 指 導	医 学 的 検 査	そ の 他	知 能 検 査	発 達 検 査	人 格 検 査	そ の 他 の 検 査	面 接 観 察 指 導	そ の 他 の 診 断 指 導	医 師	心 理 判 定 員	児 童 福 祉 司	そ の 他 の 所 員
児 相  センター	児童	956	74	0	0	46	225	164	30	823	0	154	352	0
	保護者	14,288	0	0	0	0	0	0	0	478	0	122	3,132	0
	その他	4,699	0	0	0	0	0	0	0	765	0	16	82	0
	小計	19,943	74	0	0	46	225	164	30	2,066	0	292	3,566	0
宇 治	児童	863	406	5	0	51	590	229	28	876	0	343	838	0
	保護者	51,976	0	0	0	0	0	0	0	439	0	73	6,204	0
	その他	1,899	38	0	0	0	0	0	0	619	0	14	195	0
	小計	54,738	444	5	0	51	590	229	28	1,934	0	430	7,237	0
福 知 山	児童	1,540	99	23	10	58	384	146	23	363	0	560	919	0
	保護者	6,001	86	0	8	0	0	0	0	416	0	71	1,750	0
	その他	13,287	1	0	33	0	0	0	0	885	0	3	346	1
	小計	20,828	186	23	51	58	384	146	23	1,664	0	634	3,015	1
合 計	児童	3,359	579	28	10	155	1,199	539	81	2,062	0	1,057	2,109	0
	保護者	72,265	86	0	8	0	0	0	0	1,333	0	266	11,086	0
	その他	19,885	39	0	33	0	0	0	0	2,269	0	33	623	1
	計	95,509	704	28	51	155	1,199	539	81	5,664	0	1,356	13,818	1

## 5 一時保護状況

### (1) 年度別一時保護状況

単位:件

区分 年度	センター				宇治				福知山				合計			
	件数	うち一時保護委託再掲分	延日数	うち一時保護委託再掲分	件数	うち一時保護委託再掲分	延日数	うち一時保護委託再掲分	件数	うち一時保護委託再掲分	延日数	うち一時保護委託再掲分	件数	うち一時保護委託再掲分	延日数	うち一時保護委託再掲分
18	75	10	970	238	110	31	1,491	350	62	10	730	185	247	51	3,191	773
19	76	15	1,388	597	105	18	1,876	562	89	16	979	195	270	49	4,243	1,354
20	51	12	1,211	668	87	14	1,785	549	66	4	525	34	204	30	3,521	1,251
21	63	8	668	200	130	41	2,727	897	58	6	578	55	251	55	3,973	1,152
22	73	9	1,018	110	110	26	1,635	502	89	15	1,202	343	272	50	3,855	955
23	116	20	2,329	497	125	41	2,357	761	107	28	1,736	717	348	89	6,422	1,975
24	120	9	3,589	1,831	138	35	2,111	828	93	29	1,083	383	351	73	6,783	3,042
25	122	24	3,123	1,275	208	105	3,213	1,756	95	38	1,922	920	425	167	8,258	3,951
26	158	48	3,936	1,940	183	64	3,743	2,452	92	20	1,011	149	433	132	8,690	4,541
27	123	42	2,599	1,177	172	58	3,894	2,642	120	49	1,187	398	415	149	7,680	4,217
28	167	37	3,493	842	167	78	2,768	1,320	104	31	1,628	772	438	146	7,889	2,934
29	137	33	2,588	661	159	79	2,417	1,055	90	15	1,210	293	386	127	6,215	2,009

※本表の件数は、前年度からの継続件数と当該年度の受付分との合計である。延日数は、所内一時保護所と一時保護委託の合計である。

※延日数には、年度末継続保護の場合の本年度内の保護日数も加えている。

(2) 一時保護児童状況

(所内保護分) 3児相合計 (平成29年度) 単位:件/日

前年度末 継続保護	受付(年度中)				処理(年度中)							年度末 継続 保護					
	0~ 5歳	6~ 11歳	12~ 14歳	15歳 以上	児童福祉 施設入所	里親委託 移送	他の児童 相談所・ 機関に 移送	家庭 裁判所 送致	帰宅 その他	計	計						
											2か月を超 えて保護し た児童 (再発)		2か月を超 えて保護し た児童 (再発)				
児童虐待	3	23	50	38	47	158	10	4	25	0	94	20	153	122	7	2,800	8
その他	3	5	13	12	9	39	6	3	8	0	11	9	37	6	0	487	5
障害	0	0	3	0	4	7	3	0	0	0	1	3	7	1	0	108	0
非行	3	0	3	7	6	16	3	0	6	2	3	3	17	5	2	317	2
育成	1	0	19	7	3	29	4	1	1	1	23	0	30	0	0	352	0
保護・その他	0	0	0	0	0	0	0	0	0	0	0	0	0	0	0	0	0
計	10	28	88	64	69	249	26	8	40	3	132	35	244	134	4	4,084	15
延日数							693	170	576	57	1,977	591	4,064	2,515	689		

※延日数は、当該年度中に退所した児童について、一時保護施設に入所した日から対応が決定し、退所するまでに要した延日数を処理別に計上している。

(委託保護分)

単位:件/日

前年度末 継続保護	委託(年度中)				委託解除(年度中)							年度末 継続委託 保護																
	0~ 5歳	6~ 11歳	12~ 14歳	15歳 以上	警察等	児童福祉施設				計	延日数		計	処理(年度中)														
						児童養護 施設	乳児院	児童自立 支援施設	情緒障害 児童期治 療施設					障害児 関係施設	児童 男子 その他の 施設	里親	その他	児童福祉 施設入所	里親 委託	他の児 童相談 所・機関 に移送	家庭裁 判所 送致	帰宅 その他	計					
児童虐待	7	33	10	8	10	61	0	9	19	0	1	5	0	23	9	66	1,842	2	14	4	2	0	23	23	66	38	10	
その他	0	34	15	2	4	55	0	7	15	0	0	1	0	26	5	54	538	1	7	0	1	0	16	30	54	3	1	
障害	0	0	0	0	0	0	0	0	0	0	0	0	0	0	0	0	0	0	0	0	0	0	0	0	0	0	0	0
非行	1	0	0	1	1	1	0	0	0	1	0	0	0	0	1	2	68	0	0	0	0	0	1	1	1	2	0	1
育成	0	0	0	1	1	2	0	0	0	0	0	1	0	1	0	2	28	0	1	0	0	0	1	0	2	0	0	0
保護・その他	0	0	0	0	0	0	0	0	0	0	0	0	0	0	0	0	0	0	0	0	0	0	0	0	0	0	0	0
計	8	67	25	11	16	119	0	16	34	1	1	7	0	50	15	124	2,476	3	22	4	3	0	41	54	124	41	12	
延日数							0	729	676	2	1	166	0	334	568	2,476												

※延日数は、当該年度中に委託解除した児童について、委託した日から委託を解除するまでに要した延日数を相談種別に計上している。

## 6 里親委託状況

### (1) 里親委託児童状況

(平成30年3月31日現在)

単位: 里親数は世帯数、児童数は人

区分	里親委託状況		委託児童状況	
	登録里親	うち委託里親	府措置	他府県市措置
センター	25	6	6	0
南部	31	11	14	2
北部	41	15	18	1
他府県		3	2	—
計	97	35	40	3

### (2) 年齢別委託児童数

(平成30年3月31日現在)

単位: 人

センター	区分	年齢					合計
		0~2歳	3~6歳	7~12歳	13~15歳	16歳以上	
センター	男	0	1	1	1	1	4
	女	0	1	0	0	2	3
	計	0	2	1	1	3	7
南部	男	1	1	4	2	5	13
	女	3	0	3	1	1	8
	計	4	1	7	3	6	21
北部	男	0	0	3	0	1	4
	女	0	0	3	1	2	6
	計	0	0	6	1	3	10
他府県	男	0	0	0	1	0	1
	女	0	0	0	0	1	1
	計	0	0	0	1	1	2
計	男	1	2	8	4	7	22
	女	3	1	6	2	6	18
	計	4	3	14	6	13	40



(3) 登録里親の状況

単位:世帯

年度	16	17	18	19	20	21	22	23	24	25	26	27	28	29
センター	15	12	14	16	14	15	18	20	22	22	25	26	28	25
南部	26	31	26	24	19	13	16	18	20	21	24	29	30	31
北部	33	31	26	27	25	21	23	25	28	30	37	37	43	41
計	74	74	66	67	58	49	57	63	70	73	86	92	101	97

(各年度末現在、単位:世帯)

(4) 委託里親・委託児童の状況(年次別推移)

単位:里親数は世帯数、児童数は人

年度等	23			24			25			26			27			28			29		
	里親委託数	委託児童		里親委託数	委託児童		里親委託数	委託児童		里親委託数	委託児童		里親委託数	委託児童		里親委託数	委託児童		里親委託数	委託児童	
		府	他		府	他		府	他		府	他		府	他		府	他		府	他
センター	4	4	0	4	3	1	5	4	1	5	5	1	5	6	0	7	7	0	6	6	0
南部	6	6	1	8	8	1	8	7	1	12	14	3	13	12	3	10	14	3	11	14	2
北部	4	5	2	6	6	3	9	10	2	11	13	2	12	15	0	11	16	1	15	18	1
他府県	1	2		1	2		1	2		1	2		3	4		2	3		3	2	
計	15	17	3	19	19	5	23	23	4	29	34	6	33	37	3	30	40	4	35	40	3

(5) 里親委託率の推移

単位:人

年度	16	17	18	19	20	21	22	23	24	25	26	27	28	29
乳児院措置	24	29	32	34	39	42	32	35	37	40	38	37	35	34
児童養護措置	243	270	263	261	246	247	230	231	248	235	241	218	225	219
里親委託児童数B	13	15	19	18	16	16	20	17	19	23	34	36	40	45
合計A	280	314	314	313	301	305	282	283	304	298	313	291	300	298
里親委託率B/A	4.6%	4.8%	6.1%	5.8%	5.3%	5.2%	7.1%	6.0%	6.3%	7.7%	10.9%	12.4%	13.3%	15.1%

※京都府措置分。(他府県施設・里親への措置も含む)

7 管内別の児童人口、保育所、幼稚園・小・中・高等学校等設置数及び在籍児童生徒数

(平成30年)

区分	市郡別	18歳未満人口(30.4)	保育所		幼稚園		小学校		中学校		高等学校		特別支援学校		
			設置数	人員	設置数	人員	設置数	人員	設置数	人員	設置数	人員	設置数	人員	
総合センター	亀岡市	14,150	15	2,214	5	725	17	4,636	7	2,239	2	1,356	1	5	
	向日市	9,652	9	1,196	3	700	7	3,562	3	1,476	2	1,283	0	0	
	長岡京市	13,747	10	1,369	5	1,232	10	4,589	5	2,784	3	2,321	1	144	
	南丹市	4,288	9	686	3	223	7	1,455	6	814	5	1,082	1	169	
	大山崎町	2,644	3	383	1	180	2	870	1	429	0	0	0	0	
	京丹波町	1,610	3	228	1	52	5	515	3	306	1	187	0	0	
	小計	46,091	49	6,076	18	3,112	48	15,627	25	8,048	13	6,229	3	318	
南部	本所	宇治市	29,916	18	2,511	13	1,740	22	9,937	11	5,341	6	4,780	1	273
		城陽市	11,245	10	1,546	7	764	10	3,710	5	1,808	2	1,863	1	71
		久御山町	2,552	3	384	0	0	3	823	1	411	1	898	0	0
		小計	43,713	31	4,441	20	2,504	35	14,470	17	7,560	9	7,541	2	344
	支所	八幡市	11,042	12	1,436	6	452	8	3,693	4	1,724	2	693	1	141
		京田辺市	13,259	7	1,203	10	1,006	9	4,517	4	2,253	2	1,765	0	0
		木津川市	15,457	9	1,114	4	515	14	5,750	6	2,365	2	1,815	0	0
		井手町	941	3	170	0	0	3	294	1	165	0	0	0	0
		宇治田原町	1,407	1	193	1	17	2	451	1	246	0	0	0	0
		笠置町	77	1	15	0	0	1	25	0	0	0	0	0	0
		和束町	392	1	90	0	0	1	127	1	75	0	0	0	0
		精華町	7,004	5	844	3	841	5	2,265	3	1,102	1	536	1	232
		南山城村	233	1	37	0	0	1	76	1	55	0	0	0	0
		小計	49,812	40	5,102	24	2,831	44	17,198	21	7,985	7	4,809	2	373
	北部	福知山市	13,002	28	2,908	4	456	21	4,243	11	2,259	7	3,625	1	129
		舞鶴市	13,296	15	1,569	14	1,212	18	4,365	7	2,196	4	1,830	4	161
		綾部市	4,704	4	334	2	31	10	1,559	6	827	2	893	0	0
		宮津市	2,209	7	282	4	93	6	746	2	295	3	945	0	0
		京丹後市	8,036	16	1,333	1	26	18	2,520	6	1,443	5	1,402	0	0
伊根町		201	2	46	0	0	2	58	1	30	1	36	0	0	
与謝野町		3,174	6	404	2	31	9	1,011	3	698	1	292	1	123	
小計		44,622	78	6,876	27	1,849	84	14,502	36	7,748	23	9,023	6	413	
合計		184,238	198	22,495	89	10,296	211	61,797	99	31,341	52	27,602	13	1,448	

注： 18歳未満人口は、平成30年4月1日(又は3月31日)現在の各市町村集計  
 保育所の数値は、平成30年5月1日現在の府子育て政策課の集計  
 その他の数値は、平成30年度学校基本調査(平成30年5月1日現在)の速報値による。

## 8 京都府内の児童家庭支援センター

地域の児童の福祉に関する各般の問題につき、児童、母子家庭その他の家庭、地域住民その他からの相談に応じ、必要な助言を行うとともに、第26条第1項第2号及び第27条第1項第2号の規定による指導を行い、あわせて児童相談所、児童福祉施設等との連絡調整その他厚生省令の定める援助を総合的に行うことを目的とする施設である。

児童福祉法第44条の2

名 称	所 在 地	設置主体	電話番号	FAX番号
中丹こども家庭センター	〒625-0026 舞鶴市泉源寺223番地	社会福祉法人 舞鶴学園	0773(62)1141	0773(62)1141
山城こども家庭センターだいわ	〒619-0243 相楽郡精華町大字南稲八 妻小字笛竹37番地	社会福祉法人 盛和福祉会	0774(98)3846	0774(98)3841
計	2			

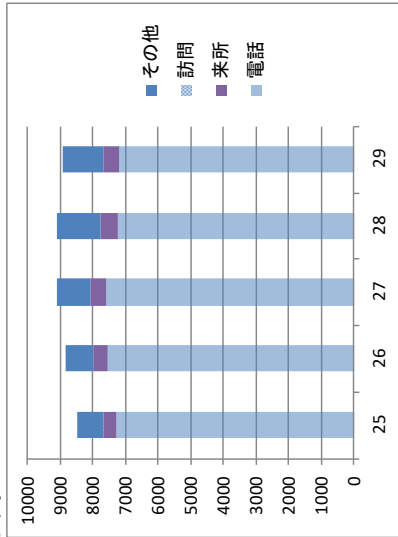
# 女性相談部門

(注) 平成22年6月以降のデータについては、南北センター分を含みます。

## 1 相談の状況

### (1) 相談件数

年度	(単位:件)				計
	電話	来所	訪問	その他	
25	7,256	423	1	787	8,467
26	7,538	446	2	815	8,801
27	7,569	488	5	1,022	9,084
28	7,195	531	9	1,360	9,095
29	7,183	492	21	1,246	8,942



### (2) 主訴別相談状況

年度	(単位:件)											計
	施設入所希望	経済問題	医療問題	職業・就職問題	住宅問題	家庭問題	養育問題	結婚・離婚問題	背後問題	その他		
25	87	19	18	22	99	6,289	94	566	15	1,258	8,467	
26	74	18	24	23	169	5,661	48	517	3	2,264	8,801	
27	3	8	16	16	91	5,977	35	243	18	2,677	9,084	
28	5	9	14	20	252	5,100	31	159	46	3,459	9,095	
29	36	6	8	32	35	4,701	46	251	1	3,826	8,942	

### (3) 相談経路別相談状況

年度	(単位:件)											合計		
	本人	警察関係	法務関係	教育機関	労働関係	他府県の婦人相談所	他の婦人相談員	福祉事務所	他の相談機関	社会福祉施設等	医療機関		縁故者・知人等	その他
25	4,080	606	120	27	6	37	341	403	984	131	32	238	1,462	8,467
26	4,494	610	162	31	5	14	376	277	1,045	138	60	261	1,328	8,801
27	4,547	621	177	22	12	11	251	433	1,155	71	52	243	1,489	9,084
28	4,246	518	162	36	5	58	336	424	1,076	59	47	246	1,882	9,095
29	4,099	578	185	10	7	28	330	338	1,129	90	67	236	1,845	8,942

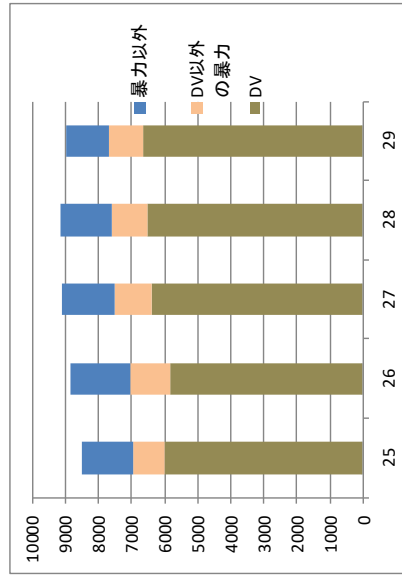
(4) 相談者地域別相談状況

(単位:件)

年度	京都市	府内市	府内町村	他府県	不明	計
25	3,694	3,333	498	754	188	8,467
26	3,723	3,541	507	826	204	8,801
27	3,751	3,702	696	732	203	9,084
28	3,718	3,849	554	783	191	9,095
29	3,356	3,823	691	934	138	8,942

(5) 相談者の状況

年度	DV (夫・内共等)	DV以外の暴力 (精子→DV等)	暴力以外 (居所なし等)	計
25	5,983	948	1,536	8,467
26	5,802	1,192	1,807	8,801
27	6,354	1,114	1,616	9,084
28	6,503	1,081	1,511	9,095
29	6,625	1,022	1,295	8,942



(6) 相談者年齢別状況

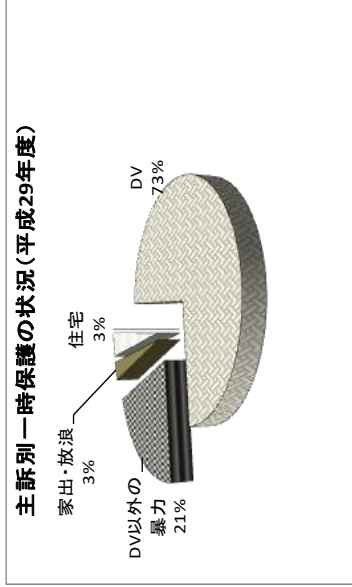
(単位:件)

年度	18歳未満	18~19	20~29	30~39	40~49	50~59	60歳以上	不明	計
25	38	203	1,171	2,428	2,261	852	1,001	513	8,467
26	29	264	1,135	2,371	2,197	1,181	1,130	494	8,801
27	40	186	1,587	2,195	2,482	1,180	936	478	9,084
28	2	212	1,534	2,342	2,691	1,012	860	442	9,095
29	22	233	1,554	2,751	2,061	1,007	976	338	8,942

## 2 一時保護の状況

### (1) 主訴別一時保護の状況

年度	DV	DV以外の暴力	家出・放浪	住宅	経済・サラ金	家庭問題	その他	計
25	94	13	-	12	-	-	2	121
26	107	37	-	13	-	1	-	158
27	110	27	-	9	-	2	-	148
28	77	29	-	6	1	1	-	114
29	84	24	3	4	-	-	-	115

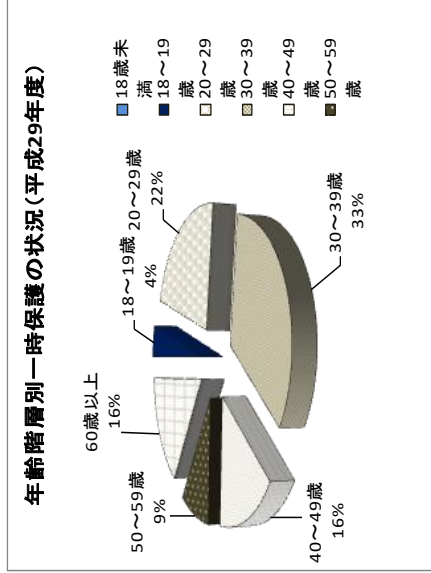


### (2) DV加害者の内訳

年度	パートナーからの暴力					計
	夫	元夫	内夫	同棲	その他	
25	64	6	9	15	-	94
26	89	6	11	1	-	107
27	84	4	21	1	-	110
28	57	3	15	2	-	77
29	64	4	9	7	-	84

### (3) 年齢階層別一時保護の状況

年度	年齢階層別一時保護の状況					計	
	18歳未満	18～19歳	20～29歳	30～39歳	40～49歳		50～59歳
25	1	3	31	41	27	7	121
26	1	9	37	46	32	14	158
27	4	5	39	53	23	15	148
28	-	5	33	36	21	10	114
29	-	5	26	38	18	10	115



(4) 経路別一時保護の状況

(単位:件)

年度	本人	警察	法務関係		他府県の 婦人相談所	他の婦人 相談員	福祉事務所	他の 相談機関	医療機関	知人等 縁故者	その他	合計
			市	町村								
25	28	51	—	—	3	8	27	3	—	—	1	130
	内DV	45	—	—	3	7	13	1	—	—	—	86
26	23	96	1	—	—	4	24	7	1	—	2	121
	内DV	14	—	—	—	4	12	4	—	—	—	94
27	21	92	—	—	—	—	22	13	—	—	—	138
	内DV	15	—	—	—	—	16	6	—	—	—	107
28	5	73	—	—	—	3	15	17	—	—	—	114
	内DV	3	—	—	—	3	6	12	—	—	—	77
29	4	79	—	—	1	8	17	6	—	—	—	115
	内DV	4	—	—	1	8	9	4	—	—	—	84

(5) 一時保護前の居住地の状況

(単位:件)

年度	京都市内	府内		他府県	不定	計
		市	町村			
25	64	46	3	7	1	121
	内DV	53	2	5	—	94
26	94	46	7	11	—	158
	内DV	64	32	6	—	107
27	67	54	12	15	—	148
	内DV	47	44	9	—	110
28	70	34	3	7	—	114
	内DV	48	24	4	—	77
29	59	45	4	7	—	115
	内DV	45	30	5	—	84

(6) 一時保護日数別の状況

年度	一時保護件数	入所 延べ日数	平均日数					31日以上
			1～5日	6～10日	11～15日	16～20日	21～30日	
25	121	2,289	18.9	22	9	7	24	27
26	158	2,786	17.6	17	13	8	31	31
27	148	2,832	19.1	19	16	10	17	33
28	114	2,536	22.2	12	11	10	14	31
29	115	1,724	15.0	13	14	12	21	14



(単位:人)

(7) 退所理由別退所状況

年度	婦人保護施設入所		帰宅		就職(注)	他府県 婦人相談所	福祉事務所の支援				無断退所	その他	計
	婦人保護施設入所	実家	自宅	実家			母子生活 支援施設	住宅設定	入院	その他			
25	1	52	22	30	21	2	39	24	7	1	7	2	118
26	3	56	26	30	20	-	49	22	20	2	5	23	153
27	1	60	28	32	9	-	44	24	13	1	6	25	139
28	3	37	22	15	5	2	49	20	15	1	9	16	108
29	2	43	26	17	8	1	40	19	8	3	10	14	108

(注) 就職には、住み込み就職の他、自力での住宅確保を含む。

(8) 母子での一時保護の状況

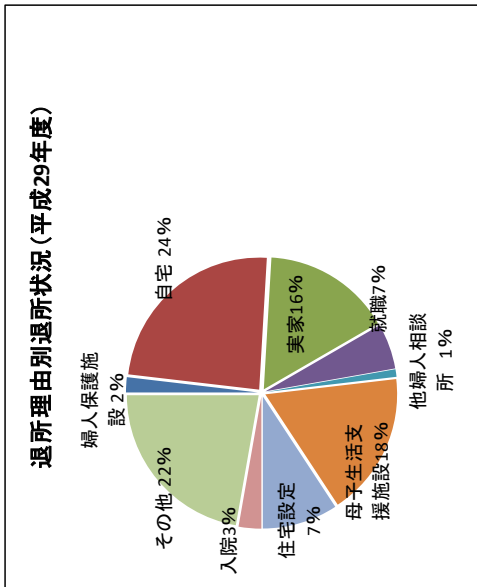
年度	DV	住宅			売春 強要	その他	計
		家庭 問題	家出 放浪	在宅			
25	56	5	1	-	-	1	63
26	61	5	-	1	-	3	70
27	73	5	1	-	-	4	83
28	49	2	6	-	-	4	61
29	50	-	-	-	-	8	58

(単位:件)

(9) 同伴児童の内訳

年度	乳児	幼児	小学生	中学生	高校生		計
					高校生	その他	
25	26	46	35	11	6	6	124
26	18	63	38	9	4	4	132
27	18	69	37	12	3	3	139
28	17	49	25	8	1	1	100
29	14	49	37	6	2	2	108

(単位:人)



(10) 母子での一時保護の退所件数

年度	婦人保護施設入所	母子生活支援施設	帰宅		福祉で住宅確保	自宅(自力)	親族宅	友人・知人	他府県相談所	無断退所	その他	計
			自宅	実家								
25	-	24	26	13	1	7	-	1	1	1	1	62
26	-	19	24	12	6	7	5	4	-	1	3	69
27	-	21	33	14	7	3	6	5	-	-	2	77
28	-	20	19	10	6	4	2	5	1	-	-	57
29	-	19	25	12	3	2	5	-	-	-	-	54

(単位:件)

(11) 外国人の一時保護の状況

国籍	人数
フィリピン	1
トルコ	1
計	2

(単位:人)

3 婦人保護施設の入所状況

(1) 入所の状況

入所人員	退所理由別人員								
	就職	帰宅	住宅設定		他の機関へ移送	施設入所	無断退所	その他	計
			福祉	自力					
前年度から継続	-	-	-	-	-	-	-	-	-
当年度	2	-	1	-	1	-	-	-	2
同伴児童	-	-	-	-	-	-	-	-	-

(単位:人)

(2) 入所前の居住地別人員

(単位:人)

居住地	人数	不定	計
京都市	2	-	2
他府県	-	-	-
計	2	-	2

#### 4 DV被害者支援対策の状況

##### (1) DV被害者カウンセリング実施状況

(単位:回)

年度	実施延べ回数
25	255
26	306
27	337
28	258
29	266

##### (2) 保護命令の書面作成件数

(単位:件)

年度	書面作成件数
25	17
26	16
27	10
28	9
29	12

##### (3) DV被害者地域生活支援サポーター事業

(単位:人)

年度	サポーター登録者数	登録累計	利用実績
25	13	55	-
26	10	65	5
27	8	73	2
28	5	78	2
29	17	95	5

##### (4) 京都府家庭支援センター法律相談事業

	総合相談		女性相談		合計
	男性	女性	男性	女性	
25	1	2	2	43	48
26	0	0	1	62	63
27	0	1	0	58	59
28	0	1	0	62	63
29	0	1	4	62	67

# 障害相談部門

表1 市町村別・障害別・相談方法別 取扱人員

市町村名	取扱人員				視覚障害				聴覚・平衡障害				音声・言語等障害				肢体不自由				内部障害					
	来所	巡回	文書	総計	来所	巡回	文書	計	来所	巡回	文書	計	来所	巡回	文書	計	来所	巡回	文書	計	来所	巡回	文書	計		
																									来所	巡回
福知山市	11	54	134	199		2	20	22				3	3		11	50	44	105							67	67
舞鶴市	33	98	160	291		26	16	16				0	33	72	96	201									48	48
綾部市	12	18	144	174		2	22	22				0	12	16	35	63									87	87
宇治市	146	7	635	788		7	49	49				8	8	146	0	201	347								377	377
宮津市	10	40	112	162		10	4	11				0	10	23	40	73									88	88
亀岡市	27	46	319	392		1	28	28				0	27	45	101	173									190	190
城陽市	92	2	240	334		2	22	22				0	92	0	83	175									135	135
向日市	18	7	106	131		4	12	12				1	1	18	3	49	70								44	44
長岡京市	33	6	149	188			2	18	20			0	33	4	76	113									55	55
八幡市	47	2	166	215		2	16	16				0	47	0	76	123									74	74
京田辺市	37	0	146	183			12	12				0	37	0	64	101									70	70
京丹後市	11	50	132	193		3	18	20				0	11	45	53	109									61	61
熊本市	11	21	152	184		2	13	13				0	11	19	44	74									95	95
木津川市	43	10	109	162		6	3	25	28			0	43	1	24	68									60	60
乙訓郡大山崎町	14	10	41	65		3	6	6	12			0	14	1	16	31									19	19
久世郡久御山町	21	0	82	103			3	3	3			0	21	0	26	47									53	53
井手町	20	1	28	49		1	3	3	3			0	20	0	12	32									13	13
篠栗郡宇治田原町	13	2	33	48			2	0	2			0	13	0	17	30									16	16
笠置町	0	0	6	6			1	1	1			0	0	0	3	3									2	2
和東町	3	0	13	16			1	1	1			0	3	0	4	7									8	8
相楽郡精華町	28	7	51	86			7	13	20			0	28	0	16	44									22	22
南山城村	10	0	5	15			0	0	0			0	10	0	1	11									4	4
船井郡京丹波町	7	31	77	115		8	1	9	10			0	7	22	16	45									52	52
伊根町	1	0	17	18			2	2	2			0	1	0	7	8									8	8
与野町	7	18	73	98			9	9	9			0	7	18	32	57									32	32
京都市	3	3	0	6			0	0	0			0	3	3	0	6									0	0
他府県	2	3	1	6			0	0	0			0	2	3	1	6									0	0
合計	660	436	3,131	4,227	79	79	322	354	32	79	322	354	12	12	660	2,122	1,137	1,660	1,660	1,660	1,660	1,660	1,660	1,660	1,660	

(単位:人,%)

表2 障害別・相談方法別・相談内容別 相談件数

(単位:件)

障害	相談方法	手帳	自立支援医療(更生医療)	補装具	職業	施設	生活	その他	計
視覚障害	来所								0
	巡回						79		79
	文書								0
	計	0	0	0	0	0	79	0	79
聴覚・平衡障害	来所								0
	巡回			32					32
	文書		0	317					317
	計	0	0	349	0	0	0	0	349
音声・言語障害	来所								0
	巡回								0
	文書		8						8
	計	0	8	0	0	0	0	0	8
肢体不自由	来所			660					660
	巡回			325					325
	文書		804	333					1,137
	計	0	804	1318	0	0	0	0	2,122
内部障害	来所								0
	巡回								0
	文書		1669						1,669
	計	0	1669	0	0	0	0	0	1,669
計	来所	0	0	660	0	0	0	0	660
	巡回	0	0	357	0	0	79	0	436
	文書	0	2,481	650	0	0	0	0	3,131
	計	0	2,481	1,667	0	0	79	0	4,227

表3 障害別・相談方法別・相談内容別 判定書交付件数  
(単位:件)

障害	相 談 方 法	自立支援医療 (更生医療)	補 装 具	施設入所	計
視 覚 障 害	来 所				0
	巡 回				0
	文 書				0
	計	0	0	0	0
聴 覚 ・ 平 衡 障 害	来 所				0
	巡 回				0
	文 書	5	317		322
	計	5	317	0	322
音 声 ・ 言 語 障 害	来 所				0
	巡 回				0
	文 書	12			12
	計	12	0	0	12
肢 体 不 自 由	来 所		102		102
	巡 回		79		79
	文 書	804	333		1,137
	計	804	514	0	1,318
内 部 障 害	来 所				0
	巡 回				0
	文 書	1,660			0
	計	1,660	0	0	1,660
計	来 所	0	102	0	102
	巡 回	0	79	0	79
	文 書	2,481	650	0	3,131
	計	2,481	831	0	3,312

表4 市町村別・内容別 補装具交付判定書交付件数

(単位:件、%)

保健所	市町村名	義 肢		装 具			座位保持 装置	義眼	眼 鏡				補 聴 器	
		義手	義足	下肢 装具	体幹 装具	上肢 装具			矯正 眼鏡	遮光 眼鏡	コンタク トレン ズ	弱視 眼鏡	高度難聴用	
													ポケット 型	耳かけ型
乙訓	向日市		1	13		1	1						1	6
	長岡京市			18		3	5							11
	大山崎町		1	4										4
山城北	宇治市	2	7	36	1		2						2	37
	城陽市	1	4	21		1	1						2	15
	久御山町		2	5			5							
	八幡市		5	10									1	14
	京田辺市		2	13		1	3						2	4
	井手町			1		1							2	1
	宇治田原町	1		5										
山城南	木津川市			9			1						3	14
	笠置町												1	
	和束町													1
	精華町		2	6									1	8
	南山城村			1										
南丹	亀岡市	1	7	14			1						2	15
	南丹市		3	5		1	1							12
	京丹波町		2	7									1	6
中丹西	福知山市	2	6	10			1						1	14
中丹東	舞鶴市	1	5	27	1	1	1						1	10
	綾部市	2	1	4			5						1	18
丹後	宮津市		2	9			1							
	京丹後市		4	11			2						1	13
	伊根町			1										1
	与謝野町		3	6			2							6
府内計		10	57	236	2	9	32						22	210
京都市		0	1	0	0	0	0	0	0	0	0	0	0	0
他府県		0	0	1	0	0	0	0	0	0	0	0	0	0
合計		10	58	237	2	9	32						22	210
構成比		1.2	7.0	28.5	0.2	1.1	3.9	0.0	0.0	0.0	0.0	0.0	2.6	25.3



表5 市町村別・内容別 補装具交付判定書交付件数(続き)

(単位:件、%)

保健所	市町村名	補 聴 器						車 椅 子		電動車椅子	歩行器	重度障害 者用意思 伝達装置	合計
		重度難聴用		耳あな型	骨導型	デジタル	FM	普通型	その他				
		ポケット型	耳かけ型										
乙訓	向日市		3	1				4		1		1	33
	長岡京市	1	3	2	1			7					51
	大山崎町		1	1				1		2			14
山城北	宇治市		7					27		2		3	126
	城陽市		5					10		3			63
	久御山町		3					1					16
	八幡市		1					4		1		2	38
	京田辺市	2	4					5					36
	井手町							4		2			11
	宇治田原町												6
山城南	木津川市	3	5					5		3		1	44
	笠置町												1
	和束町							1					2
	精華町		3	1				4	1	2			28
	南山城村							2					3
南丹	亀岡市	1	10					16		2		1	70
	南丹市		1					4		1			28
	京丹波町		1	1				1					19
中丹西	福知山市	1	3	1				5					44
中丹東	舞鶴市	1	4					8		2			62
	綾部市		3					6					40
丹後	宮津市		4					6					22
	京丹後市	2	1					7	2				43
	伊根町		1										3
	与謝野町		2				1	4					24
府内計		11	65	7	1		1	132	3	21		8	827
京都市		0	0	0	0	0	0	1	0	0	0	0	2
他府県		0	0	0	0	0	0	1	0	0	0	0	2
合計		11	65	7	1		1	134	3	21		8	831
構成比		1.3	7.8	0.8	0.1	0.0	0.1	16.1	0.4	2.5	0.0	1.0	100.0

表6 市町村別・身体障害者手帳交付台帳登録者数

平成29年3月31日現在

保健所	市町村名	視覚	聴覚	平衡・音声・言語			肢体不自由			内 部							合計	
				平衡	音・言	小計	肢体一般	脳原性	小計	心臓	じん臓	呼吸器	ぼうこう直腸	小腸	免疫	肝臓		小計
乙 訓	向日市	212	279	1	25	26	1,503	25	1,528	619	168	49	100	4	2	4	946	2,991
	長岡京市	315	363	11	52	63	2,306	36	2,342	1,094	265	99	150	2	11	4	1,625	4,708
	大山崎町	35	49	0	7	7	365	8	373	155	35	8	36	0	4	3	241	705
山城北	宇治市	615	789	18	121	139	5,095	83	5,178	2,579	517	110	330	6	29	21	3,592	10,313
	城陽市	279	364	5	57	62	2,208	25	2,233	1,111	230	80	149	3	3	11	1,587	4,525
	久御山町	53	75	1	13	14	586	5	591	275	60	10	23	1	0	0	369	1,102
	八幡市	284	382	10	59	69	2,385	43	2,428	793	315	78	192	3	11	7	1,399	4,562
	京田辺市	210	240	4	37	41	1,547	21	1,568	650	164	44	99	3	10	6	976	3,035
	井手町	41	61	3	5	8	333	1	334	151	55	16	18	1	1	1	243	687
	宇治田原町	36	40	0	6	6	303	3	306	154	31	5	19	2	1	0	212	600
山城南	木津川市	170	297	3	29	32	1,473	25	1,498	807	173	41	89	2	6	6	1,124	3,121
	笠置町	5	12	0	4	4	110	0	110	50	6	6	3	0	0	0	65	196
	和束町	15	53	0	3	3	254	1	255	61	7	8	8	0	1	0	85	411
	精華町	66	119	2	16	18	686	11	697	346	74	20	44	0	3	3	490	1,390
	南山城村	15	14	2	1	3	125	1	126	51	9	3	4	0	0	0	67	225
南 丹	亀岡市	258	401	5	47	52	2,359	39	2,398	1,162	261	73	135	4	10	14	1,659	4,768
	南丹市	193	295	8	41	49	1,417	22	1,439	581	119	100	78	1	5	4	888	2,864
	京丹波町	138	158	0	32	32	742	8	750	290	62	33	37	2	0	2	426	1,504
中丹西	福知山市	416	638	5	85	90	3,059	43	3,102	805	259	164	190	3	6	9	1,436	5,682
中丹東	舞鶴市	362	493	8	77	85	2,558	84	2,642	782	220	74	180	5	6	2	1,269	4,851
	綾部市	213	315	5	40	45	1,250	28	1,278	445	110	32	108	1	4	2	702	2,553
丹 後	宮津市	97	150	1	20	21	834	17	851	299	55	22	51	1	2	2	432	1,551
	京丹後市	262	270	2	51	53	1,912	47	1,959	648	150	71	142	1	1	2	1,015	3,559
	伊根町	19	24	0	0	0	109	1	110	34	3	2	8	0	0	0	47	200
	与謝野町	68	129	1	19	20	813	22	835	344	50	27	61	1	3	2	488	1,540
府 内 計		4,377	6,010	95	847	942	34,332	599	34,931	14,286	3,398	1,175	2,254	46	119	105	21,383	67,643

表7 市町村別療育手帳所持者数

(単位:人) 平成30年3月31日現在

市町村名	18歳未満			18歳以上			合 計		
	A	B	計	A	B	計	A	B	計
福知山市	61	109	170	327	364	691	388	473	861
舞鶴市	43	100	143	380	484	864	423	584	1,007
綾部市	11	36	47	140	207	347	151	243	394
宇治市	134	325	459	545	787	1,332	679	1,112	1,791
宮津市	9	23	32	85	116	201	94	139	233
亀岡市	42	108	150	332	415	747	374	523	897
城陽市	39	143	182	256	307	563	295	450	745
向日市	39	50	89	175	229	404	214	279	493
長岡京市	40	68	108	239	305	544	279	373	652
八幡市	44	100	144	227	328	555	271	428	699
京田辺市	45	102	147	154	203	357	199	305	504
京丹後市	31	51	82	269	281	550	300	332	632
南丹市	13	41	54	127	182	309	140	223	363
木津川市	50	128	178	180	215	395	230	343	573
市計	601	1,384	1,985	3,436	4,423	7,859	4,037	5,807	9,844
大山崎町	9	18	27	46	46	92	55	64	119
久御山町	10	27	37	42	76	118	52	103	155
井手町	2	8	10	20	41	61	22	49	71
宇治田原町	12	10	22	34	36	70	46	46	92
笠置町	2	0	2	6	10	16	8	10	18
和束町	2	4	6	14	20	34	16	24	40
精華町	30	86	116	90	103	193	120	189	309
南山城町	1	0	1	17	7	24	18	7	25
京丹波町	7	11	18	67	86	153	74	97	171
与謝野町	16	30	46	95	133	228	111	163	274
伊根町	0	1	1	13	21	34	13	22	35
町村合計	91	195	286	444	579	1,023	535	774	1,309
京都府計	692	1,579	2,271	3,881	5,006	8,887	4,573	6,585	11,158