

統計編

兒 童 部 門

1 相談受付状況

(1) 経路別受付状況

(令和3年度) 単位: 件

経路別 区分	都道府県	市町村	児童委員	施設	警察	家裁	保健所	医療機関	学校・幼稚園	教育委員会	里親	家族・親戚	近隣・知人	児童本人	その他	合計
	センター	56	53	0	7	366	0	0	68	6	6	0	310	56	6	91
宇治	116	114	0	8	773	2	0	272	28	9	4	1,159	122	7	177	2,791
福知山	99	109	0	12	345	4	1	79	8	9	4	425	59	3	49	1,206
合計	271	276	0	27	1,484	6	1	419	42	24	8	1,894	237	16	317	5,022
率(%)	5.4%	5.5%	0.00%	0.5%	29.5%	0.12%	0.02%	8.3%	0.84%	0.48%	0.16%	37.7%	4.7%	0.32%	6.3%	100.0%

注:「市町村」欄は、市福祉事務所、保健センター、市町村のその他の機関である。

「施設」欄は児童福祉施設、保育所、認定こども園、児童家庭支援センターなどである。

(2) 相談内容別受付状況

(令和3年度) 単位: 件

内容別 区分	養護相談		保健相談		障害相談						非行相談				育成相談			その他		合計
	虐待	養護	虐待	養護	肢体	視聴覚	言語	重心	知的障害	発達障害	ぐ犯	触法	性格行動	不登校	適性	しつけ	その他	相談		
センター	624	25	0	0	1	0	0	5	327	10	5	11	12	2	2	1	0	0	1,025	
宇治	1,255	74	3	2	2	2	1	4	1,276	8	34	44	59	21	0	2	6	6	2,791	
福知山	697	23	0	2	25	2	1	5	396	0	4	16	27	6	2	1	1	1	1,206	
合計	2,576	122	3	4	28	4	2	14	1,999	18	43	71	98	29	4	4	7	7	5,022	
率(%)	51.3%	2.4%	0.06%	0.08%	0.56%	0.08%	0.0%	0.28%	39.8%	0.36%	0.9%	1.4%	2.0%	0.6%	0.08%	0.08%	0.14%	0.14%	100.0%	

(3) 相談内容別受付状況の推移

内容別 年度	養護相談		保健相談	障害相談						非行相談			育成相談				その他 相談	合計
	虐待	養護		肢体	視聴覚	言語	重心	知的障害	発達障害	く犯	触法	性格行動	不登校	適性	しつけ			
29	1,502	168	0	32	4	81	11	1,563	15	76	96	129	42	3	4	4	3,730	
	1,670			1,706						172			178					
30	1,663	184	0	23	4	45	11	1,729	28	52	101	138	27	4	2	8	4,019	
	1,847			1,840						153			171					
31/元	2,104	142	0	18	1	23	9	1,744	28	52	88	111	28	2	6	8	4,364	
	2,246			1,823						140			147					
2	2,448	122	0	19	3	0	16	1,363	24	50	67	92	17	0	3	12	4,236	
	2,570			1,425						117			112					
3	2,576	122	3	28	4	2	14	1,999	18	43	71	98	29	4	4	7	5,022	
	2,698			2,065						114			135					

(4) 市町村別・相談内容別受付状況

(令和3年度)

単位:件

区分	市・郡	市町村	養護相談		保健相談	障害相談				非行相談			育成相談			その他相談	計	前年度		
			虐待	養護		肢体	視聴覚	言語	重度	知的障害	発達障害	＜犯	触法	性格行動	不登校				適性	しつけ
セ ン タ ー	4市	亀岡市	204	7	0	0	0	3	97	1	5	5	1	0	0	0	325	293		
		向日市	121	4	0	0	0	1	70	6	4	2	0	2	0	0	213	207		
		長岡京市	172	10	0	0	0	0	81	2	0	4	0	0	1	0	270	216		
		南丹市	46	1	0	0	0	1	42	1	2	0	1	0	0	0	95	71		
		大山崎町	50	1	0	0	0	0	25	0	0	1	0	0	0	0	77	61		
		京丹波町	6	1	0	0	0	0	11	0	0	0	0	0	0	0	18	29		
		その他	25	1	0	0	0	0	1	0	0	0	0	0	0	0	27	15		
		計 4市2町	624	25	0	0	5	327	10	11	12	2	2	1	0	0	1,025	892		
		宇 治 児 童 相 談 所	5市	宇治市	374	25	0	1	2	469	3	11	17	8	0	0	0	1	923	847
				城陽市	129	7	0	0	0	181	2	2	10	9	1	0	1	0	342	262
八幡市	160			12	3	1	0	1	122	2	8	7	3	0	0	5	331	310		
京田辺市	144			3	0	0	0	0	137	0	2	1	2	0	0	0	296	261		
木津川市	218			8	0	0	0	0	193	1	2	4	0	0	1	0	433	368		
久世郡	67			6	0	0	0	1	47	0	4	2	1	0	0	0	128	77		
井手町	6			0	0	0	0	0	4	0	1	0	0	0	0	0	11	23		
宇治田原町	24			0	0	0	0	0	13	0	0	0	0	0	0	0	38	22		
笠置町	0			0	0	0	0	0	1	0	0	0	0	0	0	0	1	2		
和束町	5			0	0	0	0	0	2	0	1	0	0	0	0	0	8	9		
相 楽 郡	精華町	74	4	0	0	1	0	78	0	5	1	8	2	0	0	173	119			
	南山城村	0	0	0	0	0	0	1	0	0	0	0	0	0	0	1	6			
	その他	54	9	0	0	0	0	28	0	2	6	3	4	0	0	106	45			
計 5市6町1村	1,255	74	3	2	1	4	1,276	8	34	44	59	21	0	2	2,791	2,351				
福 知 山 児 童 相 談 所	5市	福知山市	163	3	0	1	4	152	0	3	4	8	3	0	0	0	344	256		
		舞鶴市	246	9	0	18	0	0	101	0	0	10	9	2	0	1	396	327		
		綾部市	72	5	0	3	0	0	32	0	0	0	2	0	1	0	115	90		
		宮津市	35	0	0	0	0	1	27	0	0	0	2	0	1	0	66	46		
		京丹後市	106	1	0	2	0	0	57	0	1	1	4	1	0	0	174	146		
		与野町	28	2	0	1	0	0	19	0	0	1	1	0	0	0	52	74		
		伊根町	6	0	0	0	0	0	1	0	0	0	0	0	0	0	7	0		
		その他	41	3	0	0	0	0	7	0	0	0	1	0	0	0	52	52		
		計 5市2町	697	23	0	25	2	1	5	396	0	16	27	6	2	1	1,206	993		
		合 計	2,576	122	3	28	4	2	14	1,999	18	43	71	98	29	4	5,022	4,236		
前年度	2,448	122	0	19	3	0	16	1,363	24	50	67	92	17	0	4,236					

※ 本表は市町村別の相談受付件数を示したものである。
 ※ 市町村欄のその他については、保護者の住所が管外にあるケースである。

(令和3年度) 単位:件

<3センター合計>

(5) 相談内容別・年齢別受付状況

年齢	養護相談		保健相談	障害相談				被害相談				非行相談				育成相談				その他 相談	合計
	虐待	養護		肢体	視聴覚	言語	重心	知的障害	発達障害	ぐ犯	触法	性格行動	不登校	適性	しつけ	相	談				
0歳	136	14	1	0	0	0	2	5	0	0	0	0	0	0	0	0	0	0	1	159	
1歳	175	5	1	1	2	0	1	10	0	0	0	0	0	0	0	0	0	0	0	195	
2歳	172	17	1	0	1	0	0	46	0	0	0	0	0	0	0	0	0	1	0	238	
3歳	164	8	0	1	1	0	0	93	1	0	0	0	0	0	0	0	0	0	0	268	
4歳	164	9	0	0	0	0	0	61	0	0	0	0	0	0	0	0	0	2	0	236	
5歳	140	5	0	1	0	0	0	97	0	0	0	0	0	0	0	0	0	1	0	247	
6歳	154	6	0	4	0	0	1	110	1	0	0	2	4	0	0	0	0	0	1	283	
7歳	130	5	0	1	0	0	0	116	2	0	0	2	3	2	0	0	0	0	0	261	
8歳	155	4	0	0	0	0	0	123	1	1	1	3	7	0	0	0	0	0	0	294	
9歳	137	7	0	1	0	0	1	111	2	1	2	2	9	0	0	1	0	0	0	272	
10歳	141	4	0	4	0	0	1	94	2	1	2	2	6	0	0	0	0	0	0	255	
11歳	146	5	0	0	0	0	1	104	1	1	9	12	1	1	0	0	0	1	0	282	
12歳	134	3	0	2	0	0	0	140	2	1	13	10	4	0	0	0	0	0	0	309	
13歳	147	8	0	3	0	0	0	121	1	6	28	12	5	1	0	0	0	0	0	332	
14歳	152	6	0	0	0	1	1	123	3	14	6	12	8	0	0	0	0	1	0	327	
15歳	124	3	0	4	0	1	2	173	0	7	1	12	3	1	0	0	0	0	0	331	
16歳	107	1	0	3	0	0	1	130	2	6	1	6	3	0	0	0	0	0	0	260	
17歳	98	10	0	3	0	0	1	177	0	4	2	2	2	0	0	0	0	1	0	300	
18歳以上	0	2	0	0	0	0	2	165	0	1	0	0	1	0	0	0	0	2	0	173	
計	2,576	122	3	28	4	2	14	1,999	18	43	71	98	29	4	4	4	4	7	0	5,022	

2 相談対応状況

(1) 相談内容別対応状況

<3センター合計>

(令和3年度)

単位:件

種別	面接指導		指導		児童福祉司指導等	児童家庭支援センター指導委託	市町村指導委託	市町村送致	訓戒誓約	施設入所等	家庭裁判所送致	障害児入所施設等への利用契約	その他	計	率(%)
	助言指導	継続指導	他機関幹旋	他機関幹旋											
虐待相談	707	586	83	45	0	9	375	0	51	0	0	0	649	2,505	51.1%
養護相談	18	57	0	1	0	0	0	0	31	0	0	0	9	116	2.4%
保健相談	0	0	0	0	0	0	0	0	0	0	0	0	0	0	0.0%
障害相談	1,435	5	0	0	0	0	0	0	2	0	0	58	546	2,046	41.8%
非行相談	26	43	3	2	0	0	0	0	12	0	4	0	16	106	2.2%
育成相談	32	71	0	0	0	0	0	0	3	0	0	0	12	118	2.4%
その他相談	1	1	0	0	0	0	0	0	0	0	0	0	6	8	0.2%
計	2,219	763	86	48	0	9	375	0	99	0	4	58	1,238	4,899	100.0%
率(%)	45.3%	15.6%	1.8%	1.0%	0.0%	0.2%	7.7%	0.0%	2.0%	0.1%	1.2%	25.3%	25.3%	100.0%	

注:施設入所等は施設入所・通所、里親委託を含む。

(2) 児童相談所別対応状況

(令和3年度)

単位:件

センター	面接指導		指導		児童福祉司指導	児童家庭支援センター指導委託	市町村指導委託	市町村送致	訓戒誓約	施設入所等	家庭裁判所送致	障害児入所施設等への利用契約	その他	計	率(%)
	助言指導	継続指導	他機関幹旋	他機関幹旋											
家庭支援総合センター	337	138	24	9	0	0	0	150	0	26	0	11	349	1,044	100.0%
宇治児童相談所	1,274	456	44	17	0	0	0	166	0	51	4	12	682	2,706	100.0%
福知山児童相談所	608	169	18	22	0	0	0	59	0	22	0	35	207	1,149	100.0%
合計	2,219	763	86	48	0	0	0	375	0	99	4	58	1,238	4,899	100.0%
率(%)	45.3%	15.6%	1.8%	1.0%	0.0%	0.2%	7.7%	0.0%	2.0%	0.1%	1.2%	25.3%	25.3%	100.0%	

(3) 対応状況の推移

単位:件

年度	面接指導		指導		児童福祉司指導	児童家庭支援センター指導委託	市町村指導委託	市町村送致	訓戒誓約	施設入所等	家庭裁判所送致	障害児入所施設等への利用契約	その他	計
	助言指導	継続指導	他機関幹旋	他機関幹旋										
28	1,938	1,083	0	62	0	0	0	0	3	124	3	59	577	3,114
29	1,837	963	8	51	0	13	151	6	97	6	6	56	776	3,790
30	1,818	1,036	28	90	1	10	341	3	95	3	3	44	825	3,908
31/元	1,823	902	65	94	0	15	241	4	131	2	2	57	998	4,332
2	1,759	790	69	88	1	0	310	4	105	4	4	49	971	4,150
3	2,219	763	86	48	0	9	375	0	99	0	4	58	1,238	4,899

(4) 継続指導の内訳

(令和3年度)

単位:件

区分 センター	養護相談		保健相談	障害相談					非行相談			育成相談			その他 相談	合計
	虐待	養護		肢体	視聴覚	言語	重心	知的障害	発達障害	ぐ犯	触法	性格行動	不登校	適性		
総合センター	109	10	0	0	0	0	0	2	5	1	7	3	0	0	1	138
宇治児童相談所	343	40	0	0	0	0	2	1	13	15	28	14	0	0	0	456
福知山児童相談所	134	7	0	0	0	0	0	0	2	7	14	4	1	0	0	169
合計	586	57	0	0	0	0	2	3	20	23	49	21	1	0	1	763

(5) 養護の理由別対応状況

区分	理由 対応内容	家出	死亡	離婚	傷病 (入院含む)	家庭環境			その他	計
						虐待	その他			
センター	児童福祉施設に入所	0	0	0	0	14	7	0	21	
	里親委託	0	1	0	0	3	0	0	4	
	面接指導・児童福祉司指導	0	0	0	2	245	7	2	256	
	その他	0	0	0	0	413	2	1	416	
	計	0	1	0	2	675	16	3	697	
宇治	児童福祉施設に入所	0	0	4	2	16	8	0	30	
	里親委託	0	0	0	0	6	2	1	9	
	面接指導・児童福祉司指導	0	0	0	32	697	15	4	748	
	その他	0	0	0	1	495	3	0	499	
	計	0	0	4	35	1,214	28	5	1,286	
福知山	児童福祉施設に入所	0	2	0	0	10	3	0	15	
	里親委託	0	0	0	0	2	1	0	3	
	面接指導・児童福祉司指導	0	0	0	1	434	11	1	447	
	その他	0	0	0	0	170	2	1	173	
	計	0	2	0	1	616	17	2	638	
合計	児童福祉施設に入所	0	2	4	2	40	18	0	66	
	里親委託	0	1	0	0	11	3	1	16	
	面接指導・児童福祉司指導	0	0	0	35	1,376	33	7	1,451	
	その他	0	0	0	1	1,078	7	2	1,088	
	計	0	3	4	38	2,505	61	10	2,621	

(令和3年度)

単位:件

(6) 児童福祉施設等入所措置人員

(令和3年度末現在)

単位:人

施設種別		区分			計
		センター	宇治	福知山	
入所	乳児院	12	14	8	34
	児童養護施設	51	113	53	217
	児童自立支援施設	0	13	3	16
	知的障害児施設	4	10	8	22
	自閉症児施設	0	0	0	0
	児童心理治療施設	7	9	4	20
	盲ろうあ児施設	1	0	0	1
	肢体不自由児施設	1	2	2	5
	重症心身障害児施設	1	1	2	4
	小計	77	162	80	319
里親委託		9	21	20	50
合計		86	183	100	369

※ 里親委託については、他府縣市への里親への委託を含む。

※ 里親委託については、ファミリーホームへの委託を含む。

(7) 療育手帳に係る判定件数

単位:件

区分	年度	新規	再判定	合計
センター	27	55	41	263
	28	72	68	186
	29	75	151	96
	30	66	119	140
	31/元	119	70	226
	2	105	126	231
	3	66	136	202
宇治	27	179	152	571
	28	223	287	589
	29	195	363	331
	30	221	342	510
	31/元	231	316	558
	2	197	247	547
	3	232	389	621
福知山	27	98	65	261
	28	78	124	188
	29	90	163	163
	30	83	122	202
	31/元	83	109	253
	2	72	87	192
	3	64	160	224
合計	27	332	258	1,095
	28	373	479	963
	29	360	677	590
	30	370	583	852
	31/元	433	495	1,037
	2	374	460	970
	3	362	685	1,047

3 虐待相談受付・対応状況

(1) 受付状況

ア 虐待相談受付状況の推移

単位:件

年度 児相	23	24	25	26	27	28	29	30	31/元	2	3	対前年度比
センター	148	175	227	298	273	372	401	517	526	585	624	106.7%
宇治	308	321	498	532	551	718	847	1,045	1,357	1,262	1,255	99.4%
福知山	163	236	239	291	296	412	415	542	664	601	697	116.0%
合計	619	732	964	1,121	1,120	1,502	1,663	2,104	2,547	2,448	2,576	105.2%

イ 経路別虐待相談受付状況

(令和3年度)

単位:件

区分 児相	家族	親戚	近隣知人	児童本人	市町村	児童委員	保健所	医療機関	児童福祉 施設等	警察	学校等	その他	内きようだい受理		合計
													内きようだい	受理	
センター	22	6	55	6	35	0	1	5	1	354	6	133	84	84	624
宇治	43	12	123	6	108	0	0	13	2	729	28	191	119	119	1,255
福知山	56	11	59	2	93	0	1	3	10	330	8	124	43	43	697
合計	121	29	237	14	236	0	2	21	13	1,413	42	448	246	246	2,576
率(%)	4.7%	1.1%	9.2%	0.5%	9.2%	0.0%	0.1%	0.8%	0.5%	54.9%	1.6%	17.4%			100.0%

ウ 主な虐待者

(令和3年度)

単位: 件

区分 センター	実父	他の父親	実母	他の母親	その他	合計
センター	310	19	289	2	4	624
宇治	598	61	557	17	22	1,255
福知山	239	39	390	3	26	697
合計	1,147	119	1,236	22	52	2,576
率(%)	44.5%	4.6%	48.0%	0.9%	2.0%	100.0%

エ 年齢別虐待内容別分類

(令和3年度)

単位: 件

年齢区分	センター	身体的虐待	ネグレクト	性的虐待	心理的虐待	合計	率(%)
0～3歳 未満	センター	41	11	0	74	126	
	宇治	30	29	0	161	220	
	福知山	21	21	2	93	137	
	小計	92	61	2	328	483	
3歳～ 学齢前	センター	35	15	1	83	134	
	宇治	37	34	2	189	262	
	福知山	21	18	1	96	136	
	小計	93	67	4	368	532	
小学生	センター	49	24	2	149	224	
	宇治	71	46	3	291	411	
	福知山	39	45	0	135	219	
	小計	159	115	5	575	854	
中学生	センター	25	9	2	51	87	
	宇治	57	26	1	145	229	
	福知山	31	30	1	65	127	
	小計	113	65	4	261	443	
高校生 その他	センター	15	9	1	28	53	
	宇治	44	14	1	74	133	
	福知山	21	17	3	37	78	
	小計	80	40	5	139	264	
合計		537	348	20	1,671	2,576	100.0%
率(%)		20.8%	13.5%	0.8%	64.9%	100.0%	

(2) 対応状況**ア 虐待相談対応状況**

(令和3年度)

単位:件

区分 センター	施設入所等	児童福祉司指導	市町村指導委託 等	市町村送致	継続指導	助言指導	その他	合計	調査継続
センター	17	9	0	150	109	112	278	675	192
宇治	22	15	0	166	343	313	355	1,214	325
福知山	12	21	9	59	134	282	99	616	244
合計	51	45	9	375	586	707	732	2,505	761
率(%)	2.0%	1.8%	0.4%	15.0%	23.4%	28.2%	29.2%	100.0%	

注: 本表は過年度分からの未対応を含めて当該年度中に相談対応した件数を示す。

なお、「調査継続」欄は年度末で援助方針が未決定の件数を示す。

「その他」欄は措置延長、他機関あっせん、虐待非該当などを示す。

イ 虐待相談に対する一時保護実施状況

(令和3年度)

単位:件

区分 センター	所内保護	委託	合計
センター	22	26	48
宇治	66	48	114
福知山	42	26	68
合計	130	100	230

※本表は、当該年度中の一時保護受付件数のうち、児童虐待の件数を示したものである。

なお、前年度からの継続件数については、含めていない。

ウ 立入調査件数 (単位:件)

年度 センター	26	27	28	29	30	31/元	2	3
センター	0	0	0	0	0	0	0	0
宇治	0	4	1	1	0	4	0	2
福知山	0	0	1	0	1	0	0	0
合計	0	4	2	1	1	4	0	2

エ 出頭要求件数 (単位:件)

年度 センター	26	27	28	29	30	31/元	2	3
センター	0	0	0	0	0	0	0	0
宇治	0	0	0	0	0	3	2	0
福知山	0	0	0	0	0	0	0	0
合計	0	0	0	0	0	3	2	0

オ 臨検・捜案件数 (単位:件)

年度 センター	26	27	28	29	30	31/元	2	3
センター	0	0	0	0	0	0	0	0
宇治	0	0	0	0	0	1	0	0
福知山	0	0	0	0	0	0	0	0
合計	0	0	0	0	0	1	0	0

4 心理診断・指導状況

(1) 相談内容別心理診断状況

(令和3年度)

児相	区分		虐待相談		保健相談		障害相談				非行相談			育成相談				その他 相談	合計
	虐待 実件数	虐待 率(%)	養護	養護 率(%)	肢体	視聴覚	言語	重心	知的障害	発達障害	ぐ犯	触法	性格行動	不登校	適性	しつけ			
センター	3年度 実件数	139	29	0	0	0	0	0	0	198	1	7	5	17	5	0	0	2	403
	率(%)	34.5%	7.2%	0.0%	0.0%	0.0%	0.0%	0.0%	49.1%	0.2%	1.7%	1.2%	4.2%	1.2%	0.0%	0.0%	0.5%	100.0%	
	2年度 実件数	144	27	0	0	0	0	1	155	4	4	6	24	4	0	0	0	0	370
	3年度 延件数	1,239	169	0	0	0	0	0	204	12	66	40	84	29	0	0	0	5	1,848
宇治	2年度 延件数	1,122	162	0	0	0	2	155	19	27	39	101	14	0	0	0	0	0	1,642
	3年度 実件数	323	71	0	0	0	0	602	8	28	36	57	11	0	0	0	0	1,136	
	率(%)	28.4%	6.3%	0.0%	0.0%	0.0%	0.0%	53.0%	0.7%	2.5%	3.2%	5.0%	1.0%	0.0%	0.0%	0.0%	0.0%	100.0%	
	2年度 実件数	349	60	1	0	0	0	0	501	7	36	20	45	5	0	2	3	1,029	
福知山	3年度 延件数	2,675	517	0	0	0	0	604	62	310	306	314	73	0	0	0	0	0	4,861
	2年度 延件数	2,644	459	1	0	0	0	62	76	441	126	270	27	0	0	6	15	4,127	
	3年度 実件数	208	37	0	0	0	0	289	0	10	21	20	5	1	1	0	0	592	
	率(%)	35.1%	6.3%	0.0%	0.0%	0.0%	0.0%	48.8%	0.0%	1.7%	3.5%	3.4%	0.8%	0.2%	0.2%	0.2%	0.0%	100.0%	
合計	2年度 実件数	178	36	0	0	0	1	182	0	13	17	13	2	0	1	0	0	0	443
	3年度 延件数	1,317	190	0	0	0	0	291	0	122	171	114	18	2	3	0	0	0	2,228
	2年度 延件数	1,237	141	0	0	0	3	182	0	68	205	118	6	0	4	0	0	0	1,964
	3年度 実件数	670	137	0	0	0	0	1,089	9	45	62	94	21	1	1	2	2	2,131	
合計	率(%)	31.4%	6.4%	0.0%	0.0%	0.0%	0.0%	51.1%	0.4%	2.1%	2.9%	4.4%	1.0%	0.0%	0.0%	0.1%	0.1%	100.0%	
	2年度 実件数	671	123	1	0	0	2	838	11	53	43	82	11	0	3	3	3	1,842	
	3年度 延件数	5,231	876	0	0	0	0	1,099	74	498	517	512	120	2	3	5	5	8,937	
	2年度 延件数	5,003	762	1	0	0	5	399	95	536	370	489	47	0	10	15	15	7,733	

(2) 相談内容別助言指導状況

(令和3年度)

単位:件

見相	内容別	養護相談		保健相談	障害相談				非行相談			育成相談				その他相談	合計	
		虐待	養護		肢体	視聴覚	言語	重心	知的障害	発達障害	く犯	触法	性格行動	不登校	適性			しつけ
センター	児童	865	135	0	0	0	0	0	5	4	45	36	55	24	0	0	1	1,170
	保護者	460	35	0	0	0	0	0	4	9	30	8	34	14	0	0	0	594
	その他	867	129	0	0	0	0	0	10	4	10	1	28	14	0	0	1	1,064
	小計	2,192	299	0	0	0	0	0	3	17	85	45	117	52	0	0	2	2,828
宇治	児童	1,939	393	0	0	0	0	0	12	47	198	226	229	56	0	0	0	3,100
	保護者	734	95	0	0	0	0	0	38	29	62	125	135	36	0	0	0	1,254
	その他	1,903	365	0	0	0	0	0	17	54	149	115	97	18	0	0	0	2,718
	小計	4,576	853	0	0	0	0	0	67	130	409	466	461	110	0	0	0	7,072
福知山	児童	980	144	0	0	0	0	0	2	0	80	98	66	15	2	2	0	1,389
	保護者	437	32	0	0	0	0	0	2	0	30	43	40	5	2	3	0	594
	その他	825	117	0	0	0	0	0	2	0	71	76	39	5	0	0	0	1,135
	小計	2,242	293	0	0	0	0	0	6	0	181	217	145	25	4	5	0	3,118
合計	児童	3,784	672	0	0	0	0	0	19	51	323	360	350	95	2	2	1	5,659
	保護者	1,631	162	0	0	0	0	0	44	38	122	176	209	55	2	3	0	2,442
	その他	3,595	611	0	0	0	0	0	29	58	230	192	164	37	0	0	1	4,917
	計	9,010	1,445	0	0	0	0	0	76	147	675	728	723	187	4	5	2	13,018

(3) 相談内容別継続指導状況

(令和3年度)

単位:件

見相	内容別	養護相談		保健相談	障害相談				非行相談			育成相談				その他相談	合計
		虐待	養護		肢体	視聴覚	言語	重心	知的障害	発達障害	＜犯	触法	性格行動	不登校	適性		
センター	児童	18	0	0	0	0	0	0	0	12	11	16	0	0	0	4	61
	保護者	0	0	0	0	0	0	0	0	2	0	0	0	0	0	0	2
	その他	0	0	0	0	0	0	0	0	0	0	0	0	0	0	0	0
宇治	小計	18	0	0	0	0	0	0	0	14	11	16	0	0	0	4	63
	実件数	2	0	0	0	0	0	0	0	3	3	2	0	0	0	2	12
	児童	152	9	0	0	0	0	0	0	55	37	23	0	0	0	0	276
福知山	保護者	33	8	0	0	0	0	0	0	12	5	3	0	0	0	0	61
	その他	16	6	0	0	0	0	0	0	0	0	0	0	0	0	0	22
	小計	201	23	0	0	0	0	0	0	67	42	26	0	0	0	0	359
合計	実件数	39	5	0	0	0	0	0	0	10	9	5	0	0	0	0	68
	児童	46	10	0	0	0	0	0	0	11	45	22	0	0	0	0	134
	保護者	6	22	0	0	0	0	0	0	0	0	5	0	0	0	0	33
合計	その他	3	3	0	0	0	0	0	0	0	0	6	0	0	0	0	12
	小計	55	35	0	0	0	0	0	0	11	45	33	0	0	0	0	179
	実件数	11	2	0	0	0	0	0	0	3	5	4	0	0	0	0	25
合計	児童	216	19	0	0	0	0	0	0	78	93	61	0	0	0	4	471
	保護者	39	30	0	0	0	0	0	0	14	5	8	0	0	0	0	96
	その他	19	9	0	0	0	0	0	0	0	0	6	0	0	0	0	34
合計	計	274	58	0	0	0	0	0	0	92	98	75	0	0	0	4	601
	実件数	52	7	0	0	0	0	0	0	16	17	11	0	0	0	2	105

(4) 調査・判定及び心理治療・カウンセリングの状況

(令和3年度)

単位:件

区分 見相	調査 社会 診断 指導		医学診断指導		心理診断指導				心理療法・カウンセリング等					
	診察 指導	医学的 検査	その他	知能 検査	発達 検査	人格 検査	その他 の検査	面接 観察 指導	その他 の診断 指導	医師	心理 判定員	児童 福祉司	その他 の所員	
センター	児童	14,620	0	0	35	227	160	37	1,172	0	61	294	1	
	保護者	15,982	0	0	0	0	0	4	594	0	2	1,764	1	
	その他	17,597	0	0	0	0	0	0	1,064	0	0	69	1	
	小計	48,199	116	0	0	35	227	160	41	2,830	0	63	2,127	3
宇治	児童	30,508	312	67	0	120	632	439	95	3,112	0	276	814	0
	保護者	36,842	255	0	0	0	0	0	1,254	0	61	5,664	0	
	その他	45,040	0	0	0	0	8	0	2,718	0	22	195	0	
	小計	112,390	567	67	0	120	640	439	95	7,084	0	359	6,673	0
福知山	児童	5,441	124	0	18	46	308	160	25	1,389	0	134	382	0
	保護者	13,739	83	0	0	0	0	0	0	594	0	33	2,556	0
	その他	27,329	0	0	29	0	0	0	0	1,135	0	12	85	0
	小計	46,509	207	0	47	46	308	160	25	3,118	0	179	3,023	0
合計	児童	50,569	552	67	18	201	1,167	759	157	5,673	0	471	1,490	1
	保護者	66,563	338	0	0	0	0	0	4	2,442	0	96	9,984	1
	その他	89,966	0	0	29	0	8	0	0	4,917	0	34	349	1
	計	207,098	890	67	47	201	1,175	759	161	13,032	0	601	11,823	3

5 一時保護状況

(1) 年度別一時保護状況

単位:件

区分 年度	センター				宇治				福知山				合計			
	件数	うち一時保護委託再掲分	延日数	うち一時保護委託再掲分	件数	うち一時保護委託再掲分	延日数	うち一時保護委託再掲分	件数	うち一時保護委託再掲分	延日数	うち一時保護委託再掲分	件数	うち一時保護委託再掲分	延日数	うち一時保護委託再掲分
22	73	9	1,018	110	110	26	1,635	502	89	15	1,202	343	251	55	3,973	1,152
23	116	20	2,329	497	125	41	2,357	761	107	28	1,736	717	272	50	3,855	955
24	120	9	3,589	1,831	138	35	2,111	828	93	29	1,083	383	348	89	6,422	1,975
25	122	24	3,123	1,275	208	105	3,213	1,756	95	38	1,922	920	351	73	6,783	3,042
26	158	48	3,936	1,940	183	64	3,743	2,452	92	20	1,011	149	425	167	8,258	3,951
27	123	42	2,599	1,177	172	58	3,894	2,642	120	49	1,187	398	433	132	8,690	4,541
28	167	37	3,493	842	167	78	2,768	1,320	104	31	1,628	772	415	149	7,680	4,217
29	137	33	2,588	661	159	79	2,417	1,055	90	15	1,210	293	438	146	7,889	2,934
30	178	46	5,472	2,212	221	115	3,593	1,788	146	56	2,931	1,545	545	217	11,996	5,545
31/元	124	50	2,852	1,227	321	159	6,106	3,252	95	49	2,292	1,388	540	258	11,250	5,867
2	63	32	2,360	1,540	243	100	6,219	3,571	117	55	3,603	2,062	423	187	12,182	7,173
3	72	39	1,699	1,064	237	104	6,634	3,880	96	34	2,848	1,328	405	177	11,181	6,272

※本表の件数は、前年度からの継続件数と当該年度の受付分との合計である。延日数は、所内一時保護所と一時保護委託の合計である。

※延日数には、年度末継続保護の場合の本年度内の保護日数も加えている。

(2) 一時保護児童状況

(所内保護分) 3児相合計

(令和3年度) 単位:件/日

前年度末 継続保護	受付(年度中)				処理(年度中)							年度末 継続保 護								
	0~ 5歳	6~ 11歳	12~ 14歳	15歳 以上	計	児童福祉 施設入所	児童養護 施設	児童自立 支援施設	児童心理 障害児 関係施設	児童福祉 施設 乳児院	他の児童 相談所・ 機関に 移送		家庭 裁判所 送致	帰宅	その他	計	職権に よる保護 (再掲)	2か月を超 えて保護し た件数 (再掲)	延日数	
																				0
児童虐待	10	15	41	37	40	133	9	2	11	0	2	11	0	70	38	130	77	7	3,244	13
その他	2	4	11	10	11	36	5	0	1	0	13	16	35	0	1	748	0	1	748	3
障害	0	0	0	0	0	0	0	0	0	0	0	0	0	0	0	0	0	0	0	0
非行	1	0	4	17	13	34	9	1	0	2	13	6	31	2	2	704	2	2	704	4
育成	1	0	3	7	1	11	3	0	0	0	9	0	12	0	0	213	0	0	213	0
保健-その他	0	0	0	0	0	0	0	0	0	0	0	0	0	0	0	0	0	0	0	0
計	14	19	59	71	65	214	26	3	12	2	105	60	208	79	10	4,909	20	10	4,909	20
延日数						883	233	120	14	2,116	1,543	4,909	2,140	1,129						

※延日数は、当該年度中に退所した児童について、一時保護所に入所した日から対応が決定し、退所するまでに要した延日数を処理別に計上している。

(委託保護分)

(令和3年度)

単位:件/日

前年度末 継続保護	委託(年度中)				委託解除(年度中)							年度末 継続保 護															
	0~ 5歳	6~ 11歳	12~ 14歳	15歳 以上	計	児童福祉施設				警察等	児童養護 施設		児童自立 支援施設	児童心理 障害児 関係施設	児童福祉 施設 その他	里親	その他	延日数									
						児童養護 施設	児童福祉 施設 乳児院	児童自立 支援施設	児童心理 障害児 関係施設										児童福祉 施設 その他	児童福祉 施設 その他	里親	その他					
児童虐待	18	52	14	13	12	91	2	7	14	0	1	4	1	58	13	100	4,702	9	26	10	9	0	36	19	100	51	14
その他	2	26	26	3	4	59	0	15	13	0	0	1	0	15	13	57	1,508	4	12	1	5	0	27	12	57	0	7
障害	0	0	1	0	1	2	0	1	0	0	0	1	0	0	0	2	21	0	1	0	0	0	1	0	2	0	0
非行	0	0	1	0	2	3	0	0	0	0	0	0	0	1	1	6	1	0	0	0	0	0	0	0	2	0	0
育成	0	1	0	1	0	2	0	0	0	0	0	0	0	2	0	2	35	0	0	0	1	1	0	0	2	0	0
保健-その他	0	0	0	0	0	0	0	0	0	0	0	0	0	0	0	0	0	0	0	0	0	0	0	0	0	0	0
計	20	79	42	17	19	157	2	23	27	0	1	6	1	76	27	163	6,272	14	39	12	15	0	64	33	163	51	21
延日数						4	1,071	2,306	0	13	129	23	1,231	1,495	6,272												

※延日数は、当該年度中に委託解除した児童について、委託した日から委託を解除するまでに要した延日数を相談種別ごとに計上している。

6 里親委託状況(令和4年3月31日現在)

(1) 里親委託児童状況(里親管轄児相別)

区分 里親管轄児相別	里親委託状況		委託児童状況	
	登録里親	うち委託里親	府措置	他府県市措置
家庭支援総合センター	36	8	8	1
宇治児童相談所	35	11	12	1
福知山児童相談所	43	16	30	0
他府県			0	
計	114	35	50	2

(単位: 里親委託は世帯数、児童数は人)

(2) 年齢別委託児童数

単位: 人

里親管轄児相別	年齢	0~2歳	3~6歳	7~12歳	13~15歳	16歳以上	合計
	家庭支援総合センター	男	0	0	2	1	2
女		0	1	2	1	0	4
計		0	1	4	2	2	9
宇治児童相談所	男	1	4	1	2	1	9
	女	0	3	2	0	7	12
	計	1	7	3	2	8	21
福知山児童相談所	男	3	2	1	1	4	11
	女	0	0	1	5	3	9
	計	3	2	2	6	7	20
他府県	男	0	1	0	0	0	1
	女	0	0	0	0	1	1
	計	0	1	0	0	1	2
計	男	4	7	4	4	7	26
	女	0	4	5	6	11	26
	計	4	11	9	10	18	52

(3) 児童里親の状況(管轄別、年度別推移) (各年度末現在、単位:世帯)

年度	各年度末現在、単位:世帯											
	22	23	24	25	26	27	28	29	30	31/元	2	3
管轄別												
セター	18	20	22	22	25	26	29	25	29	30	35	36
南部	16	18	20	21	24	29	30	31	35	38	35	35
北部	23	25	29	30	37	37	43	41	40	40	46	43
北部FH								1	1	1	1	1
合計	57	63	71	73	86	92	101	98	105	112	117	115
FH除く合計	57	63	71	73	86	92	101	97	104	111	116	114

(4) 委託里親・委託児童の状況(里親管轄別、年度別推移) (各年度末現在、単位:世帯/人)

年度	各年度末現在、単位:世帯/人																														
	24			25			26			27			28			29			30			31/元			2			3			
里親管轄別	委託里親数	委託児童 府措置	他措置	委託里親数	委託児童 府措置	他措置	委託里親数	委託児童 府措置	他措置	委託里親数	委託児童 府措置	他措置	委託里親数	委託児童 府措置	他措置	委託里親数	委託児童 府措置	他措置	委託里親数	委託児童 府措置	他措置	委託里親数	委託児童 府措置	他措置	委託里親数	委託児童 府措置	他措置	委託里親数	委託児童 府措置	他措置	
セター	4	3	1	5	4	1	5	5	1	5	6	0	7	7	0	6	6	0	6	6	0	5	5	0	6	7	0	8	8	1	
南部	8	8	1	8	7	1	12	14	3	13	12	3	10	14	3	11	14	2	10	12	2	8	13	2	7	9	2	11	12	1	
北部	6	6	3	9	10	2	11	13	2	12	15	0	11	16	1	15	18	1	15	18	1	14	20	1	14	22	1	15	24	0	
北部FH																															
小計	18	17	5	22	21	4	28	32	6	30	33	3	28	37	4	32	43	3	32	41	3	28	42	3	28	44	3	35	50	2	
他府県	1	2		1	2		1	2		3	4		2	3		1	2		1	1		1	1		0	1		0	0		
他府県FH																															
小計	1	2		1	2		1	2		3	4		2	3		2	2		2	2		1	1		0	1		0	0		
合計	19	19	5	23	23	4	29	34	6	33	37	3	30	40	4	34	45	3	34	43	3	29	43	3	28	45	3	35	50	2	

(5) 里親委託率の推移 (各年度末現在、単位:世帯/%)

区分	22	23	24	25	26	27	28	29	30	31/元	2	3
乳児院措置	32	35	37	40	38	39	35	34	35	34	31	34
児童養護施設措置	230	231	248	235	241	219	232	219	212	221	231	220
里親委託児童数A	20	17	19	23	34	36	40	40	37	39	39	44
FH委託児童数B								5	6	4	6	6
合計C	282	283	304	298	313	294	307	298	290	298	307	304
里親委託率A/B/C	7.1%	6.0%	6.3%	7.7%	10.9%	12.2%	13.0%	15.1%	14.8%	14.4%	14.7%	16.4%

※京都市措置分、他府県施設(里親)への措置を含む

7 管内別の児童人口、保育所、幼稚園・小・中・高等学校等設置数及び在籍児童生徒数

(令和4年)

区分	市郡別	18歳未満人口(R4.4)	保育所		幼稚園		小学校		中学校		高等学校		特別支援学校		
			設置数	人員	設置数	人員	設置数	人員	設置数	人員	設置数	人員	設置数	人員	
総合センター	亀岡市	13,168	17	2,152	5	583	17	4,368	7	2,211	2	1,164	1	2	
	向日市	9,485	10	1,298	3	603	7	3,545	3	1,425	2	1,179	0	0	
	長岡京市	13,604	15	1,762	5	1,095	10	4,582	5	2,863	3	2,231	1	181	
	南丹市	3,932	10	653	3	177	7	1,395	6	795	5	873	1	207	
	大山崎町	2,862	4	577	1	191	2	849	1	410	0	0	0	0	
	京丹波町	1,347	3	233	0	0	5	436	3	245	1	141	0	0	
	小計	44,398	59	6,675	17	2,649	48	15,175	25	7,949	13	5,588	3	390	
南部	本所	宇治市	27,229	26	3,767	12	1,308	22	8,857	11	5,139	6	4,625	1	315
		城陽市	10,510	10	1,509	7	698	10	3,505	5	1,768	2	1,666	1	82
		久御山町	2,214	3	371	0	0	3	653	1	405	1	715	0	0
		小計	39,953	39	5,647	19	2,006	35	13,015	17	7,312	9	7,006	2	397
	支所	八幡市	9,834	14	1,564	6	313	8	3,224	4	1,644	2	388	1	147
		京田辺市	13,047	9	1,489	10	690	9	4,434	4	2,393	2	1,612	0	0
		木津川市	15,776	16	2,363	4	338	14	5,660	6	2,617	2	1,344	0	0
		井手町	810	3	154	0	0	3	252	1	139	0	0	1	141
		宇治田原町	1,219	1	190	1	17	2	421	1	197	0	0	0	0
		笠置町	55	1	12	0	0	1	22	0	0	0	0	0	0
		和束町	321	1	69	0	0	1	110	1	56	0	0	0	0
		精華町	6,633	5	769	3	807	5	2,110	3	1,023	1	627	1	117
	南山城村	203	1	42	0	0	1	59	1	47	0	0	0	0	
	小計	47,898	51	6,652	24	2,165	44	16,292	21	8,116	7	3,971	3	405	
	北部	福知山市	12,134	26	2,250	4	373	14	4,055	11	2,186	7	3,437	1	160
舞鶴市		11,694	18	1,363	10	772	18	3,959	7	2,052	4	1,456	4	186	
綾部市		4,236	9	856	2	18	10	1,378	6	752	2	835	0	0	
宮津市		1,970	7	306	4	71	6	661	2	272	4	826	0	0	
京丹後市		7,061	15	1,453	0	0	17	2,338	6	1,285	6	1,109	0	0	
伊根町		215	2	64	0	0	2	80	1	29	1	6	0	0	
与謝野町		2,688	5	509	1	5	6	883	3	575	1	225	1	124	
小計		39,998	82	6,801	21	1,239	73	13,354	36	7,151	25	7,894	6	470	
合計		172,247	231	25,775	81	8,059	200	57,836	99	30,528	54	24,459	14	1,662	

注: 18歳未満人口は令和4年4月1日(又は3月31日)現在の各市町村集計
 保育所の数値は、令和4年4月1日現在の府子ども・青少年総合対策室の集計
 その他の数値は、令和4年度学校基本調査(令和4年5月1日現在)の速報値による。

8 京都府内の児童家庭支援センター

地域の児童の福祉に関する各般の問題につき、児童、母子家庭その他の家庭、地域住民その他からの相談に応じ、必要な助言を行うとともに、第26条第1項第2号及び第27条第1項第2号の規定による指導を行い、あわせて児童相談所、児童福祉施設等との連絡調整その他厚生省令の定める援助を総合的に行うことを目的とする施設である。

児童福祉法第44条の2

名 称	所 在 地	設置主体	電話番号	FAX番号
中丹こども家庭センター	〒625-0026 舞鶴市泉源寺223番地	社会福祉法人 舞鶴学園	0773(62)1141	0773(62)1141
山城こども家庭センターだいわ	〒619-0243 相楽郡精華町大字南稻八 妻小字笛竹37番地	社会福祉法人 盛和福祉会	0774(98)3846	0774(98)3841
計	2			

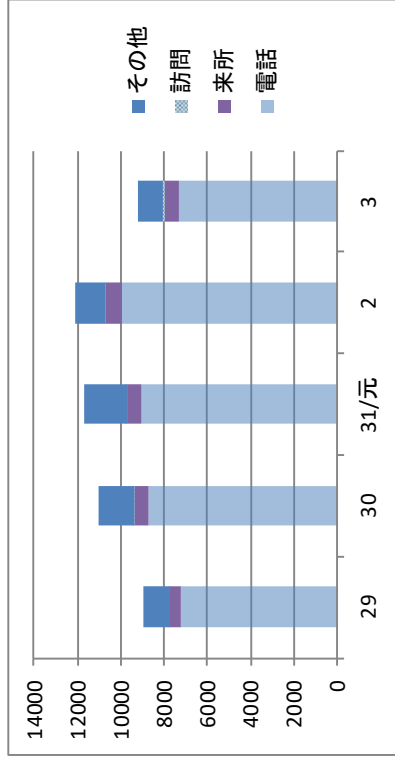
女性相談部門

(注) 南北センター分を含みます。

1 相談の状況

(1) 相談件数

年度	(単位:件)				計
	電話	来所	訪問	その他	
29	7,183	492	21	1,246	8,942
30	8,669	664	14	1,653	11,000
31/元	9,038	662	41	1,941	11,682
2	9,973	723	39	1,402	12,137
3	7,346	662	48	1,191	9,247



(2) 主訴別相談状況

年度	(単位:件)										計
	施設入所希望	経済問題	医療問題	職業・就職問題	住宅問題	家庭問題	養育問題	結婚・離婚問題	背後問題	その他	
29	36	6	8	32	35	4,701	46	251	1	3,826	8,942
30	17	18	13	16	54	5,527	60	217	2	5,076	11,000
31/元	2	14	14	30	57	6,865	28	104	2	4,566	11,682
2	15	44	47	32	120	6,381	27	94	5	5,372	12,137
3	11	3	90	46	48	4,504	12	181	1	4,351	9,247

(3) 相談経路別相談状況

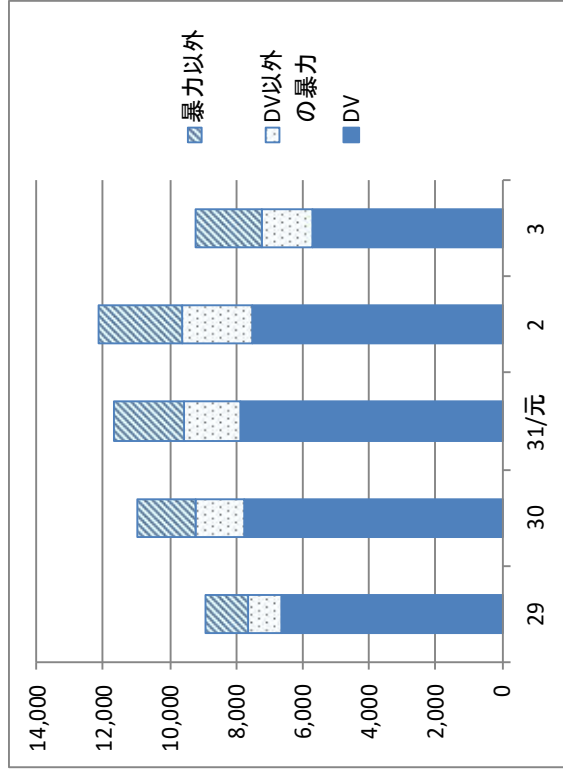
年度	(単位:件)										合計			
	本人	警察関係	法務関係	教育機関	労働関係	他府県の婦人相談所	他の婦人相談員	福祉事務所	他の相談機関	社会福祉施設等		医療機関	縁故者・知人等	その他
29	4,099	578	185	10	7	28	330	338	1,129	90	67	236	1,845	8,942
30	5,115	794	267	22	9	23	434	425	1,487	145	76	212	1,991	11,000
31/元	5,444	696	261	27	3	22	386	346	1,529	85	44	199	2,640	11,682
2	6,032	684	263	65	32	23	351	374	2,582	145	87	210	1,289	12,137
3	4,644	305	135	24	5	18	168	224	1,386	28	24	154	2,132	9,247

(4) 相談者地域別相談状況

年度	(単位:件)			
	京都市	府内市	府内町村	他府県
29	3,356	3,823	691	934
30	4,218	4,761	639	1,214
31/元	4,019	5,643	638	1,112
2	5,174	4,933	571	1,157
3	3,988	3,928	468	645
			218	9,247
			不明	138
				8,942
計				11,000
				11,682
				12,137
				9,247

(5) 相談者の状況

年度	DV	DV以外の暴力	暴力以外	計
	(夫・内夫等)	(親子・デートDV等)	(居所なし等)	
29	6,625	1,022	1,295	8,942
30	7,785	1,426	1,789	11,000
31/元	7,902	1,661	2,119	11,682
2	7,512	2,127	2,498	12,137
3	5,687	1,560	2,000	9,247




(6) 相談者年齢別状況

年度	(単位:件)						
	18歳未満	18~19	20~29	30~39	40~49	50~59	60歳以上
29	22	233	1,554	2,751	2,061	1,007	976
30	8	303	2,000	3,085	2,805	1,174	1,284
31/元	0	290	1,772	3,021	3,236	1,802	1,014
2	0	277	1,606	3,013	3,360	1,470	1,559
3	0	338	1,453	2,419	2,319	1,050	887
							不明
							338
							341
							547
							852
							781
							9,247
計							11,000
							11,682
							12,137

2 一時保護の状況

(1) 主訴別一時保護の状況

年度	DV	DV以外の暴力	家出・放浪	住宅	経済・サラ金	家庭問題	その他	計
29	84	24	3	4	-	-	-	115
30	88	26	2	12	-	8	4	140
31/元	88	28	1	18	1	11	-	147
2	87	38	1	12	-	8	-	146
3	47	22	1	7	-	1	1	79



(2) DV加害者の内訳

年度	パートナーからの暴力						計
	夫	元夫	内夫	同棲	その他		
29	64	4	9	7	-	84	
30	76	4	7	-	1	88	
31/元	72	4	11	1	-	88	
2	67	8	6	4	2 ※	87	
3	33	3	3	8	0	47	

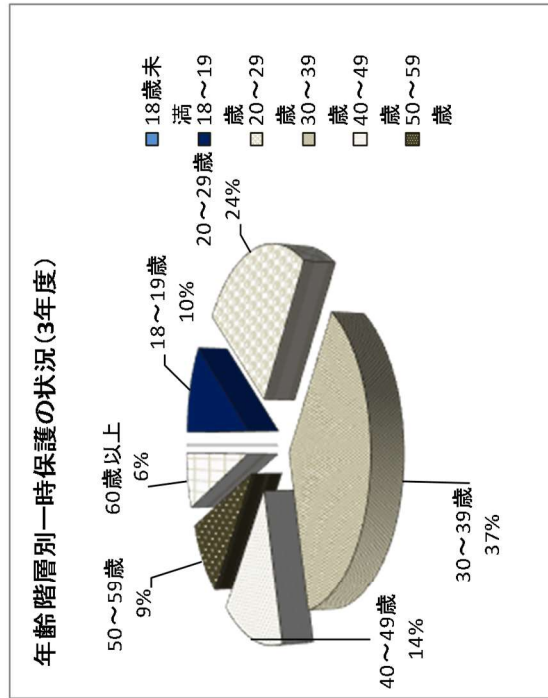
(※表2)

(単位:件)

(3) 年齢階層別一時保護の状況

年度	年齢階層							計
	18歳未満	18~19歳	20~29歳	30~39歳	40~49歳	50~59歳	60歳以上	
29	-	5	26	38	18	10	18	115
30	-	6	44	30	34	9	17	140
31/元	1	6	30	37	39	15	19	147
2	-	7	26	35	30	20	28	146
3	-	8	19	29	11	7	5	79

(単位:件)



(4) 経路別一時保護の状況

(単位:件)

年度	本人	警察	法務関係		他府県の 婦人相談所	他の婦人 相談員	福祉事務所	他の 相談機関	医療機関	知人等 縁故者	その他	合計
			警察	町村								
29	4	79	-	-	1	8	17	6	-	-	-	115
30	16	85	-	-	-	3	17	13	2	1	3	140
31/元	12	89	1	-	-	9	23	11	-	-	2	147
2	19	75	-	-	-	9	20	16	1	3	3	146
3	8	48	-	-	-	1	9	12	-	-	1	79

(5) 一時保護前の居住地の状況

(単位:件)

年度	京都市内	府内		他府県	不定	計
		市	町村			
29	59	45	4	7	-	115
30	71	40	12	16	1	140
31/元	67	63	5	12	-	147
2	81	45	4	16	-	146
3	38	35	1	5	0	79

(6) 一時保護日数別の状況

年度	一時保護件数	入所 延べ日数	平均日数	1～5日	6～10日	11～15日	16～20日	21～30日	31日以上
29	115	1,724	15.0	41	13	14	12	21	14
30	140	2,194	15.7	42	19	23	11	25	20
31/元	147	2,395	16.3	43	21	14	20	26	23
2	146	2,137	14.6	46	28	23	9	18	18
3	79	1,334	16.9	28	9	7	9	10	16

(単位:人)

(7) 退所理由別退所状況

年度	婦人保護施設入所	帰宅		就職(注)	他府県 婦人相談所	福祉事務所の支援				無断退所	その他	計	
		自宅	実家			母子生活 支援施設	住宅設定	入院	その他				
29	2	43	26	17	8	1	40	19	8	3	10	14	108
30	9	39	21	18	10	1	48	27	9	5	7	29	108
31/元	5	45	26	19	15	-	55	30	6	4	15	20	140
2	2	50	31	19	13	2	50	23	4	8	15	24	141
3	1	30	15	15	2	0	27	15	8	0	4	17	77

(注) 就職には、住み込み就職の他、自力での住宅確保を含む。

(単位:件)

(8) 母子での一時保護の状況

年度	DV	住宅	家庭 問題	家出 放浪	売春 強要	その他	計
29	50	-	-	-	-	8	58
30	58	3	5	-	-	4	70
31/元	52	4	15	-	-	2	73
2	48	2	3	-	-	9	62
3	28	1	1	-	-	9	39

(単位:人)

(9) 同伴児童の内訳

年度	乳児	幼児	小学生	中学生	高校生 その他	計
29	14	49	37	6	2	100
30	6	70	44	4	3	108
31/元	8	63	49	6	5	131
2	3	47	44	19	4	117
3	5	43	25	1	4	78

(10) 母子での一時保護の退所件数

(単位:件)

年度	婦人保護 施設入所	母子生活 支援施設	帰宅		福祉で 住宅確保	自宅 (自力)	親族宅	友人・知人	他府県 相談所	無断退所	その他	計
			自宅	実家								
29	-	51	31	20	13	14	5	-	-	9	-	32
30	2	27	20	7	13	5	7	-	-	-	4	69
31/元	1	30	22	9	13	4	3	3	-	-	2	65
2	-	21	21	7	14	6	4	1	2	-	3	60
3	-	13	9	5	4	2	8	1	-	-	6	39

(11) 外国人の一時保護の状況

(単位:人)

国籍	人数
フィリピン	4
タイ	1
ロシア	1
計	6

3 婦人保護施設の入所状況

(1) 入所の状況

(単位:人)

入所人員	就職	帰宅	退所理由別人員					計	
			住宅設定		他の機関 へ移送	施設入所	無断退所		その他
			福祉	自力					
前年度から継続	1	-	-	-	1	-	-	-	1
当年度	0	-	-	-	-	-	-	-	0
同伴児童	0	-	-	-	-	-	-	-	0

(2) 入所前の居住地別人員

(単位:人)

居住地	人数	不定	計
京都市	-	-	1
他府県	1	-	1
計	-	-	1

4 DV被害者支援対策の状況

(1) DV被害者カウンセリング実施状況

(単位:回)

年度	実施延べ回数
29	266
30	201
31/元	271
2	226
3	262

(2) 保護命令の書面作成件数

(単位:件)

年度	書面作成件数
29	12
20	20
31/元	26
2	22
3	21

(3) DV被害者地域生活支援サポーター事業

(単位:人)

年度	サポーター登録者数	登録累計	利用実績
29	17	95	5
30	2	97	4
31/元	0	97	13
2	0	97	14
3	0	97	0

(4) 京都府家庭支援センター法律相談事業

(単位:人)

	総合相談		女性相談		合計
	男性	女性	男性	女性	
29	0	1	4	62	67
30	0	1	5	62	68
31/元	0	0	4	68	72
2	2	0	4	58	64
3	0	0	0	53	53

障害相談部門

表1 市町村別・障害別・相談方法別 取扱人員

市町村名	取扱人員				相談障害				障害・平等障害				音声・言語障害				肢体不自由				内部障害			
	来所	巡回	文書	総計	来所	巡回	文書	計	来所	巡回	文書	計	来所	巡回	文書	計	来所	巡回	文書	計	来所	巡回	文書	計
福知山市	11	64	104	179	0	0	0	0	0	0	24	24	0	0	0	0	11	64	30	105	0	0	0	50
舞鶴市	19	62	160	241	0	0	0	0	0	0	14	14	0	0	0	0	19	62	95	176	0	0	0	51
綾部市	7	10	109	126	0	0	0	0	0	0	10	10	0	0	1	1	7	10	25	42	0	0	0	73
宇治市	130	1	495	626	0	0	0	0	0	0	72	72	0	0	7	7	130	1	156	287	0	0	0	280
宮津市	4	10	63	77	0	0	0	0	0	2	3	5	0	0	0	0	4	8	27	39	0	0	0	33
亀岡市	38	50	309	395	0	21	0	21	0	0	30	30	0	0	0	0	38	29	75	140	0	0	0	204
城陽市	101	0	233	334	0	0	0	0	0	0	35	35	0	0	2	2	101	0	69	170	0	0	0	127
向日市	20	18	127	165	0	9	0	9	0	0	16	16	0	0	2	2	20	9	46	75	0	0	0	63
長岡京市	37	25	130	192	0	23	0	23	0	0	21	21	0	0	0	0	37	2	51	90	0	0	0	58
八幡市	30	0	118	148	0	0	0	0	0	0	11	11	0	0	0	0	30	0	48	78	0	0	0	59
京田辺市	42	2	153	197	0	1	0	1	0	0	20	20	0	0	0	0	42	1	66	109	0	0	0	67
京丹後市	9	55	83	147	0	0	0	0	0	3	11	14	0	0	0	0	9	52	55	116	0	0	0	17
南丹市	13	18	128	159	0	3	0	3	0	0	8	8	0	0	0	0	13	15	29	57	0	0	0	91
木津川市	49	1	104	154	0	0	0	0	0	1	19	20	0	0	1	1	49	0	23	72	0	0	0	61
乙訓郡大山崎町	9	9	32	50	0	2	0	2	0	4	7	11	0	0	0	0	9	3	10	22	0	0	0	15
久世郡久御山町	8	0	40	48	0	0	0	0	0	0	5	5	0	0	0	0	8	0	12	20	0	0	0	23
井手町	10	0	24	34	0	0	0	0	0	2	2	2	0	0	0	0	10	0	7	17	0	0	0	15
堺郡宇治田原町	21	0	32	53	0	0	0	0	0	0	8	8	0	0	0	0	21	0	9	30	0	0	0	15
空置町	0	0	1	1	0	0	0	0	0	0	0	0	0	0	0	0	0	0	0	0	0	0	0	1
相楽郡和東町	1	0	11	12	0	0	0	0	0	0	1	1	0	0	0	0	1	0	3	4	0	0	0	7
精華町	29	2	57	88	0	0	0	0	0	2	3	5	0	0	0	0	29	0	20	49	0	0	0	34
南山城村	1	0	8	9	0	0	0	0	0	0	2	2	0	0	0	0	1	0	0	1	0	0	0	6
船井郡高丹波町	5	14	15	34	0	0	0	0	0	2	3	5	0	0	0	0	5	12	4	21	0	0	0	8
伊根町	0	0	5	5	0	0	0	0	0	0	1	1	0	0	0	0	0	0	2	2	0	0	0	2
与謝郡与謝野町	6	18	61	85	0	0	0	0	0	0	6	6	0	0	2	2	6	18	25	49	0	0	0	28
京都市	8	1	0	9	0	0	0	0	0	0	0	0	0	0	0	0	8	1	0	9	0	0	0	0
他府	1	0	0	1	0	0	0	0	0	0	0	0	0	0	0	0	1	0	0	1	0	0	0	0
合	607	360	2,602	3,569	0	59	0	59	0	14	332	346	0	0	15	15	607	287	887	1,781	0	0	0	1,368

(単位:人,%)

表2 障害別・相談方法別・相談内容別 相談件数

(単位:件)

障害	相談方法	手帳	自立支援医療 (更生医療)	補装具	職業	施設	生活	その他	計
視覚障害	来所	0	0	0	0	0	0	0	0
	巡回	0	0	0	0	0	59	0	59
	文書	0	0	0	0	0	0	0	0
	計	0	0	0	0	0	59	0	59
聴覚・平衡障害	来所	0	0	0	0	0	0	0	0
	巡回	0	0	14	0	0	0	0	14
	文書	0	0	332	0	0	0	0	332
	計	0	0	346	0	0	0	0	346
音声・言語障害	来所	0	0	0	0	0	0	0	0
	巡回	0	0	0	0	0	0	0	0
	文書	0	15	0	0	0	0	0	15
	計	0	15	0	0	0	0	0	15
肢体不自由	来所	0	0	700	0	0	0	0	700
	巡回	0	0	233	0	0	0	0	233
	文書	0	652	235	0	0	0	0	887
	計	0	652	1,168	0	0	0	0	1,820
内部障害	来所	0	0	0	0	0	0	0	0
	巡回	0	0	0	0	0	0	0	0
	文書	0	1,368	0	0	0	0	0	1,368
	計	0	1,368	0	0	0	0	0	1,368
計	来所	0	0	700	0	0	0	0	700
	巡回	0	0	247	0	0	59	0	306
	文書	0	2,035	567	0	0	0	0	2,602
	計	0	2,035	1,514	0	0	59	0	3,608

表3 障害別・相談方法別・相談内容別 判定書交付件数
(単位:件)

障害	相談方法	自立支援医療 (更生医療)	補装具	施設入 所	計
視 覚 障 害	来 所	0	0	0	0
	巡 回	0	0	0	0
	文 書	0	0	0	0
	計	0	0	0	0
聴 覚 ・ 平 衡 障 害	来 所	0	0	0	0
	巡 回	0	0	0	0
	文 書	0	332	0	332
	計	0	332	0	332
音 声 ・ 言 語 障 害	来 所	0	0	0	0
	巡 回	0	0	0	0
	文 書	15	0	0	15
	計	15	0	0	15
肢 体 不 自 由	来 所	0	104	0	104
	巡 回	0	75	0	75
	文 書	652	235	0	887
	計	652	414	0	1,066
内 部 障 害	来 所	0	0	0	0
	巡 回	0	0	0	0
	文 書	1,368	0	0	1,368
	計	1,368	0	0	1,368
計	来 所	0	104	0	104
	巡 回	0	75	0	75
	文 書	2,035	567	0	2,602
	計	2,035	746	0	2,781

表4 市町村別・内容別 補装具交付判定書交付件数

(単位:件、%)

保健所	市町村名	義 肢		装 具			座位保 持装置	義眼	眼 鏡				補 聴 器	
		義手	義足	下肢 装具	体幹 装具	上肢 装具			矯正 眼鏡	遮光 眼鏡	コンタ クトレ ンズ	弱視 眼鏡	高度難聴用	
													ポケット 型	耳かけ型
乙訓	向日市	0	1	13	1	0	2	0	0	0	0	0	0	12
	長岡京市	0	2	12	0	0	5	0	0	0	0	0	2	15
	大山崎町	0	0	4	0	0	1	0	0	0	0	0	0	7
山城北	宇治市	2	8	28	0	0	4	0	0	0	0	0	0	59
	城陽市	0	5	22	0	0	3	0	0	0	0	0	1	27
	久御山町	0	0	3	0	0	0	0	0	0	0	0	0	4
	八幡市	0	1	11	0	0	1	0	0	0	0	0	0	8
	京田辺市	0	1	13	0	0	3	0	0	0	0	0	1	14
	井手町	0	2	2	0	0	1	0	0	0	0	0	0	1
	宇治田原町	0	3	2	0	0	0	0	0	0	0	0	0	8
山城南	木津川市	0	2	8	1	0	1	0	0	0	0	0	1	17
	笠置町	0	0	0	0	0	0	0	0	0	0	0	0	0
	和束町	0	0	0	0	0	1	0	0	0	0	0	0	1
	精華町	0	1	9	0	0	1	0	0	0	0	0	0	2
	南山城村	0	0	0	0	0	0	0	0	0	0	0	0	2
南丹	亀岡市	0	5	13	0	0	9	0	0	0	0	0	0	18
	南丹市	0	1	6	0	0	0	0	0	0	0	0	0	7
	京丹波町	0	1	3	0	0	0	0	0	0	0	0	0	1
中丹西	福知山市	1	3	15	0	0	3	0	0	0	0	0	0	18
中丹東	舞鶴市	0	4	14	3	0	1	0	0	0	0	0	2	8
	綾部市	1	1	5	0	0	3	0	0	0	0	0	0	6
丹後	宮津市	0	1	8	0	0	0	0	0	0	0	0	0	3
	京丹後市	0	5	6	0	0	4	0	0	0	0	0	0	9
	伊根町	0	0	0	0	0	0	0	0	0	0	0	0	1
	与謝野町	0	2	3	0	0	0	0	0	0	0	0	0	5
府内計		4	49	200	5	0	43	0	0	0	0	0	7	253
京都市		0	0	1	0	0	1	0	0	0	0	0	0	0
他府県		0	0	0	0	0	0	0	0	0	0	0	0	0
合計		4	49	201	5	0	44	0	0	0	0	0	7	253
構成比		0.5	6.6	26.9	0.7	0.0	5.9	0.0	0.0	0.0	0.0	0.0	0.9	33.9

表5 市町村別・内容別 補装具交付判定書交付件数(続き)

(単位:件、%)

保健所	市町村名	補聴器						車椅子	電動車椅子	歩行器	重度障害者用意思伝達装置	合計
		重度難聴用		耳あな型	骨導型	デジタル	FM					
		ポケット型	耳かけ型									
乙訓	向日市	0	4	0	0	0	0	2	1	0	0	36
	長岡京市	0	4	0	0	0	0	5	1	0	0	46
	大山崎町	0	0	0	0	0	0	2	0	0	0	14
山城北	宇治市	0	12	1	0	0	0	9	4	0	1	128
	城陽市	0	7	0	0	0	0	6	2	0	0	73
	久御山町	0	1	0	0	0	0	0	0	0	0	8
	八幡市	0	2	1	0	0	0	2	1	0	0	27
	京田辺市	1	3	1	0	0	0	6	3	0	0	46
	井手町	0	1	0	0	0	0	0	0	0	0	7
	宇治田原町	0	0	0	0	0	0	1	0	0	0	14
山城南	木津川市	0	1	0	0	0	0	6	2	0	0	39
	笠置町	0	0	0	0	0	0	0	0	0	0	0
	和束町	0	0	0	0	0	0	0	0	0	0	2
	精華町	0	1	0	0	0	0	3	1	0	0	18
	南山城村	0	0	0	0	0	0	0	0	0	0	2
南丹	亀岡市	1	11	0	0	0	0	7	2	0	0	66
	南丹市	0	1	0	0	0	0	3	0	0	0	18
	京丹波町	0	2	0	0	0	0	1	0	0	0	8
中丹西	福知山市	0	6	0	0	0	0	8	2	0	0	56
中丹東	舞鶴市	0	4	0	0	0	0	14	1	0	0	51
	綾部市	0	4	0	0	0	0	0	0	0	1	21
丹後	宮津市	0	0	0	0	0	0	1	0	0	0	13
	京丹後市	0	2	0	0	0	0	10	1	0	0	37
	伊根町	0	0	0	0	0	0	0	0	0	0	1
	与謝野町	0	1	0	0	0	0	2	0	0	0	13
府内計		2	67	3	0	0	0	88	21	0	2	744
京都市		0	0	0	0	0	0	0	0	0	0	2
他府県		0	0	0	0	0	0	0	0	0	0	0
合計		2	67	3	0	0	0	88	21	0	2	746
構成比		0.3	9.0	0.4	0.0	0.0	0.0	11.8	2.8	0.0	0.3	100

表6 市町村別・身体障害者手帳交付台帳登録者数

令和4年3月31日現在

保健所	市町村名	視覚	聴覚	平衡・音声・言語			肢体不自由			内 部								合計
				平衡	音・言	小計	肢体一般	脳原性	小計	心臓	じん臓	呼吸器	ぼうこう直腸	小腸	免疫	肝臓	小計	
乙 訓	向 日 市	218	304	2	39	41	1,476	25	1,501	659	186	47	117	4	8	5	1,026	3,090
	長 岡 京 市	351	389	11	56	67	2,357	38	2,395	1,184	294	95	176	1	14	11	1,775	4,977
	大 山 崎 町	35	61	0	6	6	356	7	363	159	34	7	34	1	4	3	242	707
山 城 北	宇 治 市	658	905	18	132	150	5,071	82	5,153	2,695	578	121	372	7	39	23	3,835	10,701
	城 陽 市	292	417	6	60	66	2,176	29	2,205	1,188	258	86	164	2	4	10	1,712	4,692
	久 御 山 町	57	76	1	15	16	563	3	566	288	63	10	37	1	0	0	399	1,114
	八 幡 市	308	411	11	64	75	2,469	39	2,508	872	354	95	232	3	16	12	1,584	4,886
	京 田 辺 市	211	249	5	29	34	1,454	22	1,476	666	168	46	110	3	9	4	1,006	2,976
	井 手 町	38	58	3	8	11	312	1	313	142	58	14	18	1	2	1	236	656
	宇 治 田 原 町	32	49	0	5	5	284	3	287	133	40	5	21	1	2	0	202	575
山 城 南	木 津 川 市	193	333	4	32	36	1,510	35	1,545	919	209	63	116	3	7	9	1,326	3,433
	笠 置 町	8	13	0	4	4	91	0	91	49	7	4	6	0	0	0	66	182
	和 束 町	14	42	0	3	3	236	0	236	64	12	7	6	0	1	0	90	385
	精 華 町	62	117	3	15	18	685	11	696	370	82	17	45	0	4	3	521	1,414
	南 山 城 村	14	18	1	1	2	118	2	120	65	8	3	5	0	0	0	81	235
南 丹	亀 岡 市	289	395	8	43	51	2,270	37	2,307	1,267	287	71	162	3	10	18	1,818	4,860
	南 丹 市	176	294	9	35	44	1,274	22	1,296	614	129	101	90	1	5	4	944	2,754
	京 丹 波 町	139	168	0	34	34	709	7	716	297	62	39	44	1	1	0	444	1,501
中 丹 西	福 知 山 市	426	653	5	79	84	2,901	47	2,948	874	291	174	235	3	9	15	1,601	5,712
中 丹 東	舞 鶴 市	360	452	7	74	81	2,460	85	2,545	759	248	76	185	4	5	1	1,278	4,716
	綾 部 市	208	288	3	31	34	1,133	25	1,158	461	117	36	90	0	5	2	711	2,399
丹 後	宮 津 市	87	146	0	14	14	731	18	749	285	78	23	46	1	2	3	438	1,434
	京 丹 後 市	240	283	4	54	58	1,761	50	1,811	610	169	52	137	1	2	2	973	3,365
	伊 根 町	12	11	0	0	0	82	2	84	30	9	1	7	0	0	0	47	154
	与 謝 野 町	64	127	1	21	22	761	19	780	316	52	25	64	0	3	4	464	1,457
府 内 計		4,492	6,259	102	854	956	33,240	609	33,849	14,966	3,793	1,218	2,519	41	152	130	22,819	68,375
構 成 比		6.6%	9.2%	0.1%	1.2%	1.4%	48.6%	0.9%	49.5%	21.9%	5.5%	1.8%	3.7%	0.1%	0.2%	0.2%	33.4%	100.0%

表7 市町村別療育手帳所持者数

(単位:人) 平成4年3月31日現在

市町村名	18歳未満			18歳以上			合計		
	A	B	計	A	B	計	A	B	計
福知山市	55	101	156	342	404	746	397	505	902
舞鶴市	53	108	161	407	522	929	460	630	1,090
綾部市	12	27	39	147	229	376	159	256	415
宇治市	139	364	503	606	886	1,492	745	1,250	1,995
宮津市	9	22	31	85	120	205	94	142	236
亀岡市	51	95	146	358	457	815	409	552	961
城陽市	39	119	158	267	346	613	306	465	771
向日市	47	61	108	193	239	432	240	300	540
長岡京市	42	73	115	255	315	570	297	388	685
八幡市	40	116	156	247	356	603	287	472	759
京田辺市	43	136	179	174	229	403	217	365	582
京丹後市	28	38	66	280	301	581	308	339	647
南丹市	12	42	54	130	218	348	142	260	402
木津川市	62	168	230	205	259	464	267	427	694
市計	632	1,470	2,102	3,696	4,881	8,577	4,328	6,351	10,679
大山崎町	10	31	41	47	53	100	57	84	141
久御山町	6	34	40	45	81	126	51	115	166
井手町	2	4	6	26	40	66	28	44	72
宇治田原町	11	13	24	36	38	74	47	51	98
笠置町	0	0	0	8	10	18	8	10	18
和束町	1	4	5	12	18	30	13	22	35
精華町	20	81	101	115	127	242	135	208	343
南山城町	0	2	2	16	6	22	16	8	24
京丹波町	7	11	18	71	84	155	78	95	173
与謝野町	19	19	38	104	141	245	123	160	283
伊根町	0	2	2	11	17	28	11	19	30
町村合計	76	201	277	491	615	1,106	567	816	1,383
保健所預計	0	0	0	1	4	5	1	4	5
京都府計	708	1,671	2,379	4,188	5,500	9,688	4,896	7,171	12,067