

統計編

統計編
(児童部門)

1 相談受付状況	
(1) 経路別受付状況	53
(2) 相談内容別受付状況	53
(3) 相談内容別受付状況の推移	54
(4) 市町村別・相談内容別受付状況	55
(5) 相談内容別・年齢別受付状況	56
2 相談対応状況	
(1) 相談内容別対応状況	57
(2) 児童相談所別対応状況	57
(3) 対応状況の推移	57
(4) 継続指導の内訳	58
(5) 養護の理由別対応状況	59
(6) 児童福祉施設等入所措置人員	60
(7) 療育手帳に係る判定件数	61
3 虐待相談受付・対応状況	
(1) 受付状況	
ア 虐待相談受付状況の推移	62
イ 経路別虐待相談受付状況	62
ウ 主な虐待者	63
エ 年齢別虐待内容別分類	63
(2) 対応状況	
ア 虐待相談対応状況	64
イ 虐待相談に対する一時保護実施状況	64
ウ 立入調査件数	64
エ 出頭要求件数	64
オ 臨検・捜案件数	64
4 心理診断・指導状況	
(1) 相談内容別心理診断状況	65
(2) 相談内容別助言指導状況	66
(3) 相談内容別継続指導状況	67
(4) 調査・判定及び心理治療・カウンセリングの状況	68
5 一時保護状況	
(1) 年度別一時保護状況	69
(2) 一時保護児童状況	70
6 里親委託状況	
(1) 里親委託児童状況	71
(2) 年齢別委託児童数	71
(3) 登録里親の状況	72
(4) 委託里親・委託児童の状況	72
(5) 里親委託率の推移	72
7 管内別の児童人口、保育所、幼稚園、小・中・高等学校設置数及び在籍児童生徒数	73
8 京都府内の児童家庭支援センター	74

(女性相談部門)

1	相談の状況	
(1)	相談件数	75
(2)	主訴別相談状況	75
(3)	相談経路別相談状況	75
(4)	相談者地域別相談状況	76
(5)	相談者の状況	76
(6)	相談者年齢別状況	76
2	一時保護の状況	
(1)	主訴別一時保護の状況	77
(2)	DV 加害者の内訳	77
(3)	年齢階層別一時保護の状況	77
(4)	経路別一時保護の状況	78
(5)	一時保護前の居住地の状況	78
(6)	一時保護日数別の状況	78
(7)	退所理由別退所状況	79
(8)	母子での一時保護の状況	79
(9)	同伴児童の内訳	79
(10)	母子での一時保護の退所件数	80
(11)	外国人の一時保護の状況	80
3	女性自立支援施設の入所状況	
(1)	入所の状況	80
(2)	入所前の居住地別人員	80
4	DV 被害者支援対策の状況	
(1)	DV 被害者カウンセリング実施状況	81
(2)	保護命令の書面作成件数	81
(3)	DV 被害者地域生活支援サポーター事業	81
(4)	京都府家庭支援センター法律相談事業	81

(障害相談部門)

表 1	市町村別・障害別・相談方法別 取扱人員	82
表 2	障害別・相談方法別・相談内容別 相談件数	83
表 3	障害別・相談方法別・相談内容別 判定書交付件数	84
表 4	市町村別・内容別 補装具交付 判定書交付件数	85
表 5	市町村別・内容別 補装具交付 判定書交付件数 (続き)	86
表 6	市町村別・身体障害者手帳交付台帳登録者数	87
表 7	市町村別療育手帳所持者数	88

兒 童 部 門

1 相談受付状況

(1) 経路別受付状況

(令和6年度) 単位:件

経路別 区分	都道府県		市町村	児童委員	施設	警察	家裁	保健所	医療機関	学校・幼稚園	教育委員会	里親	家族・親戚	近隣・知人	児童本人	その他	合計
	センター	59	71	5	7	440	0	2	40	6	1	0	355	61	7	142	1,196
宇治	117	100	0	21	52	785	3	0	19	1,082	2	1	423	56	10	49	1,059
福知山	75	58	0	11	27	331	4	0	9	2,435	4	2	1,860	235	28	402	4,777
合計	251	229	5	39	119	1,556	7	2	34	711	7	3	3,890	490	108	840	100.0%
率(%)	5.3%	4.8%	0.10%	0.8%	2.5%	32.6%	0.15%	0.04%	2.71%	0.71%	0.15%	0.06%	38.9%	4.9%	0.59%	8.4%	100.0%

注:「市町村」欄は、市福祉事務所、保健センター、市町村のその他の機関である。

「施設」欄は児童福祉施設、保育所、認定こども園、児童家庭支援センターなどである。

(2) 相談内容別受付状況

(令和6年度) 単位:件

内容別 区 分	養護相談		保健相談	障 害 相 談					非行相談			育 成 相 談				その他 相 談	合計
	虐待	養護		肢体	視聴覚	言語	重心	知的障害	発達障害	ぐ犯	触法	性格行動	不登校	適性	しつけ		
センター	535	36	0	1	2	0	6	358	4	18	12	15	1	0	0	208	1,196
宇 治	1,164	105	0	2	0	0	7	994	6	42	48	34	8	0	1	111	2,522
福知山	538	39	0	34	2	0	5	322	0	6	28	24	2	1	0	58	1,059
合 計	2,237	180	0	37	4	0	18	1,674	10	66	88	73	11	1	1	377	4,777
率(%)	46.8%	3.8%	0.00%	0.77%	0.08%	0.0%	0.38%	35.0%	0.21%	1.4%	1.8%	1.5%	0.2%	0.02%	0.02%	7.89%	100.0%

(3) 相談内容別受付状況の推移

内容別 年度	養護相談		保健相談	障害相談						非行相談		育成相談				その他 相 談	合計
	虐待	養護		肢体	視聴覚	言語	重心	知的障害	発達障害	ぐ犯	触法	性格行動	不登校	適性	しつけ		
2	2,448	122	0	19	3	0	16	1,363	24	50	67	92	17	0	3	12	4,236
	2,570			1,425						117		112					
3	2,576	122	3	28	4	2	14	1,999	18	43	71	98	29	4	4	7	5,022
	2,698			2,065						114		135					
4	2,721	132	0	20	2	1	19	1,520	10	55	89	79	15	1	3	4	4,671
	2,853			1,572						144		98					
5	2,241	156	0	31	2	0	20	1,550	7	56	116	102	19	0	1	441	4,742
	2,397			1,610						172		122					
6	2,237	180	0	37	4	0	18	1,674	10	66	88	73	11	1	1	377	4,777
	2,417			1,743						154		86					

(4) 市町村別・相談内容別受付状況

(令和6年度) 単位:件

区 分	市・郡	市町村	養護相談		保健相談	障害相談				非行相談			育成相談				その他 相 談	計	前年度		
			虐待	養護		肢体	視聴覚	言語	重心	知的障害	発達障害	ぐ犯	触法	性格行動	不登校	適性				しつけ	
セ ン タ ー	4 市	亀岡市	216	8	0	0	0	0	2	113	2	3	5	7	0	0	70	426	365		
		向日市	118	7	0	0	0	0	1	75	2	6	2	3	1	0	0	33	240		
		長岡京市	97	3	0	1	0	0	0	72	0	2	3	2	0	0	69	248			
		南丹市	25	7	0	0	0	0	1	60	0	2	0	2	0	0	9	106	92		
		大山崎町	40	4	0	0	0	0	0	14	0	2	1	0	0	0	15	76	74		
	乙訓郡	京丹波町	9	0	0	0	0	0	0	13	0	1	0	0	0	0	11	34	39		
		その他	30	7	0	0	2	0	2	11	0	2	1	1	0	0	1	57	32		
	計 4市2町			535	36	0	1	2	0	6	358	4	18	12	15	1	0	208	1,196	1,090	
	宇 治 児 童 相 談 所	5 市	宇治市	410	14	0	1	0	0	4	338	3	18	14	13	0	0	41	856	879	
			城陽市	113	19	0	0	0	0	0	147	2	6	6	4	2	0	12	311	261	
八幡市			161	17	0	1	0	0	0	75	0	4	3	5	0	0	12	278	306		
京田辺市			84	8	0	0	0	0	0	108	0	6	4	3	1	0	1	215	205		
木津川市			186	34	0	0	0	0	0	134	1	2	3	5	2	0	0	26	393		
久世郡		久御山町	33	1	0	0	0	0	1	27	0	1	4	0	0	0	10	77	88		
		井手町	9	1	0	0	0	0	0	10	0	0	0	0	0	0	3	23	15		
綴喜郡		宇治田原町	8	1	0	0	0	0	0	16	0	0	0	1	0	0	0	26	34		
		笠置町	6	2	0	0	0	0	0	0	0	0	0	0	0	0	0	8	1		
相楽郡		和束町	10	0	0	0	0	0	0	4	0	0	0	0	0	0	0	14	4		
	精華町	66	3	0	0	0	0	1	54	0	3	5	2	2	0	1	6	143			
福 知 山 児 童 相 談 所	南山城村	4	0	0	0	0	0	0	0	0	0	0	0	0	0	0	4	3			
		その他	74	5	0	0	0	1	1	81	0	2	9	1	1	0	0	174	106		
	計 5市6町1村			1,164	105	0	2	0	0	7	994	6	42	48	34	8	0	1	111	2,522	2,504
福 知 山 児 童 相 談 所	5 市	福知山市	190	17	0	6	0	0	2	118	0	4	4	13	1	0	0	27	382	333	
		舞鶴市	114	12	0	18	2	0	3	94	0	0	11	5	0	0	0	11	270	289	
		綾部市	56	2	0	3	0	0	0	25	0	0	9	4	0	1	0	5	105	115	
		宮津市	26	1	0	0	0	0	0	16	0	1	1	0	1	0	0	3	49	75	
		京丹後市	77	3	0	1	0	0	0	42	0	0	1	2	0	0	0	10	136	150	
	与謝郡	与謝野町	28	0	0	6	0	0	0	22	0	1	1	0	0	0	1	59	86		
		伊根町	7	1	0	0	0	0	0	2	0	0	0	0	0	0	0	10	1		
	その他			40	3	0	0	0	0	0	3	0	0	1	0	0	0	1	48	28	
	計 5市2町			538	39	0	34	2	0	5	322	0	6	28	24	2	1	0	58	1,059	1,077
	合 計			2,237	180	0	37	4	0	18	1,674	10	66	88	73	11	1	1	377	4,777	4,671
前年度			2,721	132	0	20	2	1	19	1,520	10	55	89	79	15	1	3	4	4,671	／	

※ 本表は市町村別の相談受付件数を示したものである。
 ※ 市町村欄のその他については、保護者の住所地在管外にあるケースである。

(5) 相談内容別・年齢別受付状況

<3センター合計>

(令和6年度) 単位: 件

年 齢	養 護 相 談		保健相談	障 害 相 談						非行相談			育 成 相 談				その他		合計
	虐待	養護		肢体	視聴覚	言語	重心	知的障害	発達障害	ぐ犯	触法	性格行動	不登校	適性	しつけ	相 談	相 談		
0歳	125	22	0	0	0	0	0	2	0	0	0	0	0	0	0	0	45	194	
1歳	126	10	0	1	1	0	0	8	0	0	0	0	0	0	0	0	58	204	
2歳	140	16	0	4	1	0	1	33	0	0	0	0	0	0	0	0	48	243	
3歳	129	8	0	2	1	0	0	78	0	0	0	0	0	0	0	0	41	259	
4歳	125	13	0	5	0	0	3	77	0	0	0	1	0	0	0	0	31	255	
5歳	127	17	0	4	1	0	3	119	0	0	0	1	0	0	0	0	18	290	
6歳	129	12	0	0	0	0	1	105	0	0	1	4	0	0	1	12	265		
7歳	139	8	0	2	0	0	1	100	0	0	1	4	0	0	0	20	275		
8歳	103	10	0	2	0	0	1	106	0	0	4	4	1	1	0	20	252		
9歳	117	7	0	3	0	0	0	84	1	0	11	4	1	0	0	10	238		
10歳	136	3	0	2	0	0	1	44	1	3	2	6	0	0	0	13	211		
11歳	119	4	0	0	0	0	0	89	1	5	11	3	1	0	0	14	247		
12歳	143	5	0	4	0	0	1	91	2	3	11	10	0	0	0	10	280		
13歳	134	9	0	2	0	0	1	118	0	20	35	7	5	0	0	11	342		
14歳	123	4	0	1	0	0	2	103	3	15	11	9	1	0	0	7	279		
15歳	109	5	0	1	0	0	1	143	0	9	1	5	1	0	0	5	280		
16歳	97	6	0	1	0	0	1	115	0	4	0	4	0	0	0	7	235		
17歳	116	17	0	3	0	0	1	148	2	6	0	11	1	0	0	6	311		
18歳以上	0	3	0	0	0	0	0	111	0	1	0	0	0	0	0	1	116		
年齢不詳	0	1	0	0	0	0	0	0	0	0	0	0	0	0	0	0	1		
計	2,237	180	0	37	4	0	18	1,674	10	66	88	73	11	1	1	377	4,777		

2 相談対応状況

(1) 相談内容別対応状況

＜3センター合計＞

(令和6年度)

単位:件

種 別	面 接 指 導		児童福祉司 指導等	児童家庭支援 センター指導委 託	市町村 指導委託	市町村 送 致	訓戒誓約	施設入所等	家庭裁判所 送 致	障害児入所施 設等への利用 契約	その他	計	率(%)
	助言指導	継続指導 他機関幹旋											
虐待相談	560	494	75	53	1	586	0	47	0	0	434	2,250	47.2%
養護相談	38	69	1	3	0	0	1	19	0	0	54	185	3.9%
保健相談	0	0	0	0	0	0	0	0	0	0	0	0	0.0%
障害相談	1,332	5	0	0	0	0	0	4	0	75	249	1,665	34.9%
非行相談	49	57	9	7	0	0	0	11	2	0	22	157	3.3%
育成相談	30	60	0	0	0	0	0	3	0	0	2	96	2.0%
その他相談	1	2	0	0	0	0	0	0	0	0	412	415	8.7%
計	2,010	687	85	63	1	586	0	84	2	75	1,173	4,768	100.0%
率(%)	42.2%	14.4%	1.8%	1.3%	0.0%	12.3%	0.0%	1.8%	0.0%	1.6%	24.6%	100.0%	

注:施設入所等は施設入所・通所、里親委託を含む。

(2) 児童相談所別対応状況

(令和6年度)

単位:件

区 分	面 接 指 導		児童福祉司 指 導	児童家庭支援 センター指導委 託	市町村 指導委託	市町村 送 致	訓戒誓約	施設入所等	家庭裁判所 送 致	障害児入所施 設等への利用 契約	その他	計
	助言指導	継続指導 他機関幹旋										
センター 家庭支援総合センター	403	127	26	0	0	182	0	23	0	10	392	1,186
率(%)	34.0%	10.7%	2.2%	0.0%	0.0%	15.3%	0.0%	1.9%	0.0%	0.8%	33.1%	100.0%
宇治児童相談所	1,077	381	18	1	0	376	0	39	2	19	551	2,507
率(%)	43.0%	15.2%	0.7%	0.0%	0.0%	15.0%	0.0%	1.6%	0.1%	0.8%	22.0%	100.0%
福知山児童相談所	530	179	19	1	1	28	0	22	0	46	230	1,075
率(%)	49.3%	16.7%	1.8%	0.1%	0.1%	2.6%	0.0%	2.0%	0.0%	4.3%	21.4%	100.0%
合 計	2,010	687	63	2	1	586	0	84	2	75	1,173	4,768
率(%)	42.2%	14.4%	1.3%	0.0%	0.0%	12.3%	0.0%	1.8%	0.0%	1.6%	24.6%	100.0%

(3) 対応状況の推移

単位:件

年度	面 接 指 導		児童福祉司 指 導	児童家庭支援 センター指導委 託	市町村 指導委託	市町村 送 致	訓戒誓約	施設入所等	家庭裁判所 送 致	障害児入所施 設等への利用 契約	その他	計
	助言指導	継続指導 他機関幹旋										
31/元	1,823	902	65	94	15	241	4	131	2	57	998	3,790
2	1,759	790	69	88	0	310	4	105	4	49	971	3,908
3	2,219	763	86	48	9	375	0	99	4	58	1,238	4,899
4	2,015	828	65	59	2	411	2	99	1	58	1,282	4,822
5	1,984	707	73	77	0	525	4	82	3	65	1,195	4,715
6	2,010	687	85	63	1	586	0	84	2	75	1,173	4,768

(4) 継続指導の内訳

(令和6年度)

単位:件

区分 センター	養護相談		保健相談	障害相談					非行相談		育成相談				その他		合計
	虐待	養護		肢体	視聴覚	言語	重心	知的障害	発達障害	ぐ犯	触法	性格行動	不登校	適性	しつけ	相談	
総合センター	80	18	0	0	0	0	0	0	1	7	5	14	2	0	0	0	127
宇治児童相談所	271	39	0	0	0	0	0	2	2	18	19	27	0	0	1	2	381
福知山児童相談所	143	12	0	0	0	0	0	0	0	5	3	14	1	1	0	0	179
合計	494	69	0	0	0	0	0	2	3	30	27	55	3	1	1	2	687

(5) 養護の理由別対応状況

区 分		理 由 対応内容	家 出	死 亡	離 婚	傷 病 (入院含む)	家庭環境		そ の 他	計
							虐 待	そ の 他		
セ ン タ ー		児童福祉施設に入所	0	0	0	0	7	4	0	11
		里親委託	0	0	0	0	5	2	0	7
		面接指導・児童福祉司指導	0	0	0	3	229	24	1	257
		そ の 他	0	0	0	2	302	3	0	307
		計	0	0	0	5	543	33	1	582
宇 治		児童福祉施設に入所	0	0	0	0	19	7	0	26
		里親委託	0	0	0	0	2	2	1	5
		面接指導・児童福祉司指導	0	0	0	11	501	45	0	557
		そ の 他	0	0	0	1	625	4	42	672
		計	0	0	0	12	1,147	58	43	1,260
福 知 山		児童福祉施設に入所	0	0	0	0	12	3	0	15
		里親委託	0	0	0	0	2	0	0	2
		面接指導・児童福祉司指導	0	0	0	4	399	20	0	423
		そ の 他	0	0	0	0	147	4	2	153
		計	0	0	0	4	560	27	2	593
合 計		児童福祉施設に入所	0	0	0	0	38	14	0	52
		里親委託	0	0	0	0	9	4	1	14
		面接指導・児童福祉司指導	0	0	0	18	1,129	89	1	1,237
		そ の 他	0	0	0	3	1,074	11	44	1,132
		計	0	0	0	21	2,250	118	46	2,435

単位:件

(令和6年度)

(6) 児童福祉施設等入所措置人員

(令和6年度末現在)

単位:人

施 設 種 別		区 分	センター	宇 治	福知山	計
入 所	乳児院		5	15	12	32
	児童養護施設		23	95	46	164
	児童自立支援施設		3	11	0	14
	知的障害児施設		4	14	4	22
	自閉症児施設		0	0	0	0
	児童心理治療施設		8	6	6	20
	盲ろうあ児施設		1	0	0	1
	肢体不自由児施設		0	3	2	5
	重症心身障害児施設		0	2	0	2
	小 計		44	146	70	260
里親委託			15	18	20	53
合 計			59	164	90	313

※ 里親委託については、他府県市への里親への委託を含む。

※ 里親委託については、ファミリーホームへの委託を含む。

(7) 療育手帳に係る判定件数

単位: 件

区 分	年度	新規	再判定	合計
センター	30	66	119	185
	31/元	119	70	189
	2	105	126	231
	3	66	136	202
	4	101	146	247
	5	167	117	284
	6	149	173	322
宇 治	30	221	342	563
	31/元	231	316	547
	2	197	247	444
	3	232	389	621
	4	220	320	540
	5	220	338	558
	6	247	345	592
福知山	30	83	122	205
	31/元	83	109	192
	2	72	87	159
	3	64	160	224
	4	70	102	172
	5	87	105	192
	6	82	114	196
合 計	30	370	583	953
	31/元	433	495	928
	2	374	460	834
	3	362	685	1,047
	4	391	568	959
	5	474	560	1,034
	6	478	632	1,110

3 虐待相談受付・対応状況

(1) 受付状況

ア 虐待相談受付状況の推移

単位：件

年度 児相	26	27	28	29	30	31/元	2	3	4	5	6	対前年度比
センター	298	273	372	401	517	526	585	624	691	451	535	118.6%
宇 治	532	551	718	847	1,045	1,357	1,262	1,255	1,384	1,210	1,164	96.2%
福知山	291	296	412	415	542	664	601	697	646	580	538	92.8%
合 計	1,121	1,120	1,502	1,663	2,104	2,547	2,448	2,576	2,721	2,241	2,237	99.8%

※国の福祉行政報告例における集計方法の統一化が図られたことにより、令和5年度分からは、調査や児童の安全確認の結果を踏まえ児童虐待に該当しないと判断した件数を含まない。(令和4年度までは、児童虐待に該当しないと判断された件数も含む。)

イ 経路別虐待相談受付状況

(令和6年度)

単位：件

区分 児相	家 族	親 戚	近隣知人	児 童 本 人	市町村	児 童 委 員	保 健 所	医 療 機 関	児 童 福 祉	警 察	学 校 等	そ の 他	内きょうだい受理	合 計
								施設等						
センター	11	7	39	2	33	5	0	12	1	306	7	112	65	535
宇 治	60	20	83	6	93	0	0	6	8	684	19	185	101	1,164
福知山	47	6	44	10	38	0	0	5	5	274	9	100	36	538
合 計	118	33	166	18	164	5	0	23	14	1,264	35	397	202	2,237
率(%)	5.3%	1.5%	7.4%	0.8%	7.3%	0.2%	0.0%	1.0%	0.6%	56.5%	1.6%	17.7%		100.0%

ウ 主な虐待者

(令和6年度)

単位:件

区分 センター	実父	他の父親	実母	他の母親	その他	合計
センター	202	31	293	0	9	535
宇 治	574	77	495	6	12	1,164
福知山	238	42	250	3	5	538
合 計	1,014	150	1,038	9	26	2,237
率(%)	45.3%	6.7%	46.4%	0.4%	1.2%	100.0%

エ 年齢別虐待内容別分類

(令和6年度)

単位:件

年齢区分	センター	身体的虐待	ネグレクト	性的虐待	心理的虐待	合計	率(%)
0～3歳 未 満	センター	14	9	0	66	89	
	宇 治	27	23	0	138	188	
	福知山	16	17	1	74	108	
	小 計	57	49	1	278	385	17.2%
3歳～ 学 齢 前	センター	18	9	1	79	107	
	宇 治	28	36	1	145	210	
	福知山	19	13	0	75	107	
	小 計	65	58	2	299	424	19.0%
小学生	センター	38	24	1	118	181	
	宇 治	59	46	3	281	389	
	福知山	41	17	2	123	183	
	小 計	138	87	6	522	753	33.7%
中学生	センター	32	10	5	59	106	
	宇 治	52	16	3	157	228	
	福知山	15	11	1	44	71	
	小 計	99	37	9	260	405	18.1%
高校生 その他	センター	15	7	3	27	52	
	宇 治	38	12	3	96	149	
	福知山	24	11	0	34	69	
	小 計	77	30	6	157	270	12.1%
合 計		436	261	24	1,516	2,237	100.0%
率(%)		19.5%	11.7%	1.1%	67.8%	100.0%	

(2) 対応状況

ア 虐待相談対応状況

(令和6年度)

単位:件

区分 センター	施設入所等	児童福祉司指導	市町村指導委託等	市町村送致	継続指導	助言指導	その他	合計	調査継続
センター	12	25	0	182	80	128	116	543	169
宇治	21	12	0	376	271	195	272	1,147	253
福知山	14	16	1	28	143	237	121	560	71
合計	47	53	1	586	494	560	509	2,250	493
率(%)	2.1%	2.4%	0.0%	26.0%	22.0%	24.9%	22.6%	100.0%	

注: 本表は過年度分からの未対応を含めて当該年度中に相談対応した件数を示す。

なお、「調査継続」欄は年度末で援助方針が未決定の件数を示す。

「その他」欄は措置延長、他機関あっせん、虐待非該当などを示す。

イ 虐待相談に対する一時保護実施状況

(令和6年度)

単位:件

区分 センター	所内保護	委託	合計
センター	35	40	75
宇治	59	26	85
福知山	43	28	71
合計	137	94	231

※本表は、当該年度中の一時保護受付件数のうち、児童虐待の件数を示したものである。

なお、前年度からの継続件数については、含めていない。

ウ 立入調査件数 (単位:件)

年度 センター	29	30	31/元	2	3	4	5	6
センター	0	0	0	0	0	0	0	0
宇治	1	0	4	0	2	1	0	0
福知山	0	1	0	0	0	0	0	0
合計	1	1	4	0	2	1	0	0

エ 出頭要求件数 (単位:件)

年度 センター	29	30	31/元	2	3	4	5	6
センター	0	0	0	0	0	0	0	0
宇治	0	0	3	2	0	0	0	0
福知山	0	0	0	0	0	0	0	0
合計	0	0	3	2	0	0	0	0

オ 臨検・捜案件数 (単位:件)

年度 センター	29	30	31/元	2	3	4	5	6
センター	0	0	0	0	0	0	0	0
宇治	0	0	1	0	0	0	0	0
福知山	0	0	0	0	0	0	0	0
合計	0	0	1	0	0	0	0	0

4 心理診断・指導状況

(1) 相談内容別心理診断状況

(令和6年度)

見 相	区 分	虐待相談		保健相談	障害相談					非行相談		育成相談				その他 相 談	合 計
		虐待	養護		肢体	視聴覚	言語	重心	知的障害 発達障害	ぐ 犯	触法	性格行動	不登校	適性	しつけ		
センター	6年度 実件数	142	32	0	0	1	0	0	232	2	25	6	17	1	0	3	461
	率(%)	30.8%	6.9%	0.0%	0.0%	0.2%	0.0%	0.0%	50.3%	0.4%	5.4%	1.3%	3.7%	0.2%	0.0%	0.7%	100.0%
	5年度 実件数	140	27	0	0	0	0	0	248	2	15	9	20	1	0	0	462
	6年度 延件数	1,373	312	0	0	1	0	0	250	10	322	32	144	8	0	19	2,471
	5年度 延件数	1,171	277	0	0	0	0	0	281	17	283	59	98	4	0	0	2,190
	6年度 実件数	271	79	0	0	0	0	0	560	4	33	46	43	3	0	1	1,069
宇 治	率(%)	25.4%	7.4%	0.0%	0.0%	0.0%	0.0%	0.0%	52.4%	0.4%	3.1%	4.3%	4.0%	0.3%	0.0%	2.7%	100.0%
	5年度 実件数	311	75	0	0	0	0	0	515	2	33	44	46	8	0	1	1,065
	6年度 延件数	2,718	579	0	0	0	0	0	582	16	411	302	272	14	0	2	4,970
	5年度 延件数	2,649	496	0	0	0	0	0	550	17	260	282	217	24	0	3	4,581
	6年度 実件数	193	28	0	0	0	0	0	214	0	4	11	23	0	0	0	473
	率(%)	40.8%	5.9%	0.0%	0.0%	0.0%	0.0%	0.0%	45.2%	0.0%	0.8%	2.3%	4.9%	0.0%	0.0%	0.0%	100.0%
福知山	5年度 実件数	247	36	0	0	0	0	0	196	0	8	14	21	0	0	1	523
	6年度 延件数	1,231	172	0	0	0	0	0	215	0	45	84	100	0	0	0	1,847
	5年度 延件数	1,833	219	0	0	0	0	0	196	0	62	129	73	0	0	2	2,514
	6年度 実件数	606	139	0	0	1	0	0	1,006	6	62	63	83	4	0	1	2,003
	率(%)	30.3%	6.9%	0.0%	0.0%	0.0%	0.0%	0.0%	50.2%	0.3%	3.1%	3.1%	4.1%	0.2%	0.0%	1.6%	100.0%
	5年度 実件数	698	138	0	0	0	0	0	959	4	56	67	87	9	0	1	2,050
合 計	6年度 延件数	5,322	1,063	0	0	1	0	0	1,047	26	778	418	516	22	0	2	9,288
	5年度 延件数	5,653	992	0	0	0	0	0	1,027	34	605	470	388	28	0	3	9,285

(2) 相談内容別助言指導状況

(令和6年度)

単位:件

内 容 別 見 相		養護相談		保健相談	障害相談						非行相談		育成相談					その他 相 談	合計
		虐待	養護		肢体	視聴覚	言語	重心	知的障害	発達障害	ぐ 犯	触法	性格行動	不登校	適性	しつけ			
センター	児 童	1,020	236	0	0	0	0	0	13	1	197	6	98	4	0	0	15	1,590	
	保護者	294	83	0	0	1	0	0	4	1	107	5	52	8	0	0	6	561	
	その他	769	225	0	0	0	0	0	41	0	137	4	42	0	0	0	6	1,224	
	小 計	2,083	544	0	0	1	0	0	58	2	441	15	192	12	0	0	27	3,375	
宇 治	児 童	2,134	462	0	0	0	0	0	19	12	332	214	223	10	0	0	36	3,442	
	保護者	808	125	0	0	0	0	0	8	4	117	113	84	1	0	0	12	1,272	
	その他	1,608	435	0	0	0	0	0	20	8	125	150	86	4	0	2	11	2,449	
	小 計	4,550	1,022	0	0	0	0	0	47	24	574	477	393	15	0	2	59	7,163	
福知山	児 童	946	131	0	0	0	0	0	41	0	31	58	68	0	0	0	0	1,275	
	保護者	351	40	0	0	0	0	0	1	0	5	29	34	0	0	0	0	460	
	その他	812	117	0	0	0	0	0	2	0	16	49	58	0	0	0	0	1,054	
	小 計	2,109	288	0	0	0	0	0	44	0	52	136	160	0	0	0	0	2,789	
合 計	児 童	4,100	829	0	0	0	0	0	73	13	560	278	389	14	0	0	51	6,307	
	保護者	1,453	248	0	0	1	0	0	13	5	229	147	170	9	0	0	18	2,293	
	その他	3,189	777	0	0	0	0	0	63	8	278	203	186	4	0	2	17	4,727	
	計	8,742	1,854	0	0	1	0	0	149	26	1,067	628	745	27	0	2	86	13,327	

(3) 相談内容別継続指導状況

(令和6年度)

単位: 件

内容別 児 相	養護相談		保健相談	障害相談					非行相談		育成相談				その他 相 談	合計
	虐待	養護		肢体	視聴覚	言語	重心	知的障害	発達障害	ぐん	触法	性格行動	不登校	適性	しつけ	
センター	児 童	37	0	0	0	0	0	2	8	60	23	14	0	0	0	144
	保護者	0	0	0	0	0	0	0	0	0	0	0	0	0	0	0
	その他	0	0	0	0	0	0	0	0	0	0	0	0	0	0	0
	小 計	37	0	0	0	0	0	2	8	60	23	14	0	0	0	144
	実件数	6	0	0	0	0	0	1	1	6	3	2	0	0	0	22
宇 治	児 童	19	0	0	0	0	0	0	0	1	16	5	0	0	0	41
	保護者	0	0	0	0	0	0	0	0	0	2	0	0	0	0	2
	その他	0	0	0	0	0	0	0	0	0	0	0	0	0	0	0
	小 計	19	0	0	0	0	0	0	0	1	18	5	0	0	0	43
	実件数	6	0	0	0	0	0	0	0	1	4	2	0	0	0	42
福知山	児 童	33	2	0	0	0	0	0	0	3	9	4	0	0	0	51
	保護者	3	0	0	0	0	0	0	0	0	1	1	0	0	0	5
	その他	1	1	0	0	0	0	0	0	0	0	1	0	0	0	3
	小 計	37	3	0	0	0	0	0	0	3	10	6	0	0	0	59
	実件数	12	0	0	0	0	0	0	0	1	4	2	0	0	0	19
合 計	児 童	89	2	0	0	0	0	2	8	64	48	23	0	0	0	236
	保護者	3	0	0	0	0	0	0	0	0	3	1	0	0	0	7
	その他	1	1	0	0	0	0	0	0	0	0	1	0	0	0	3
	計	93	3	0	0	0	0	2	8	64	51	25	0	0	0	246
	実件数	24	0	0	0	0	0	1	1	8	11	6	0	0	0	83

(4) 調査・判定及び心理治療・カウンセリングの状況

(令和6年度)

単位:件

区 分 見 相		調 査 社 会 診 断 指 導	医学診断指導			心 理 診 断 指 導						その他 の診断 指導	心理療法・カウンセリング等		
			診察 指導	医学的 検 査	その他	知能 検査	発達 検査	人格 検査	その他 の検査	面接 観察 指導	医師		心 理 判定員	児 童 福祉司	その他 の所員
センター	児 童	22,734	73	23	0	60	254	231	47	1,590	0	0	74	246	0
	保護者	22,411	0	0	0	0	0	0	1	561	0	0	13	1,476	0
	その他	22,688	1	0	0	0	0	0	0	1,224	0	0	0	61	0
	小 計	67,833	74	23	0	60	254	231	48	3,375	0	0	87	1,783	0
宇 治	児 童	32,723	233	37	0	93	549	283	73	3,471	41	0	41	562	0
	保護者	37,201	168	0	0	0	0	0	0	1,272	2	0	2	3,624	0
	その他	41,602	0	0	0	0	0	0	0	2,449	0	0	0	132	0
	小 計	111,526	401	37	0	93	549	283	73	7,192	43	0	43	4,318	0
福知山	児 童	5,797	104	8	9	41	225	102	23	1,253	0	0	51	394	0
	保護者	12,844	62	0	0	0	13	0	0	460	0	0	5	2,736	0
	その他	23,391	5	0	11	0	0	0	0	1,054	0	0	3	89	0
	小 計	42,032	171	8	20	41	238	102	23	2,767	0	0	59	3,219	0
合 計	児 童	61,254	410	68	9	194	1,028	616	143	6,314	41	0	166	1,202	0
	保護者	72,456	230	0	0	0	13	0	1	2,293	2	0	20	7,836	0
	その他	87,681	6	0	11	0	0	0	0	4,727	0	0	3	282	0
	計	221,391	646	68	20	194	1,041	616	144	13,334	43	0	189	9,320	0

5 一時保護状況

(1) 年度別一時保護状況

単位：件

区分 年度	センター				宇治				福知山				合計			
	件数	うち一時保護委託再掲分	延日数	うち一時保護委託再掲分	件数	うち一時保護委託再掲分	延日数	うち一時保護委託再掲分	件数	うち一時保護委託再掲分	延日数	うち一時保護委託再掲分	件数	うち一時保護委託再掲分	延日数	うち一時保護委託再掲分
25	122	24	3,123	1,275	208	105	3,213	1,756	95	38	1,922	920	425	167	8,258	3,951
26	158	48	3,936	1,940	183	64	3,743	2,452	92	20	1,011	149	433	132	8,690	4,541
27	123	42	2,599	1,177	172	58	3,894	2,642	120	49	1,187	398	415	149	7,680	4,217
28	167	37	3,493	842	167	78	2,768	1,320	104	31	1,628	772	438	146	7,889	2,934
29	137	33	2,588	661	159	79	2,417	1,055	90	15	1,210	293	386	127	6,215	2,009
30	178	46	5,472	2,212	221	115	3,593	1,788	146	56	2,931	1,545	545	217	11,996	5,545
31/元	124	50	2,852	1,227	321	159	6,106	3,252	95	49	2,292	1,388	540	258	11,250	5,867
2	63	32	2,360	1,540	243	100	6,219	3,571	117	55	3,603	2,062	423	187	12,182	7,173
3	72	39	1,699	1,064	237	104	6,634	3,880	96	34	2,848	1,328	405	177	11,181	6,272
4	80	40	2,002	527	213	103	6,907	4,432	131	44	1,929	462	424	187	10,838	5,421
5	85	44	2,173	1,259	191	88	5,187	2,747	163	73	3,978	2,253	439	205	11,338	6,259
6	112	58	3,409	1,928	192	99	4,464	2,480	122	59	4,140	2,755	426	216	12,013	7,163

※本表の件数は、前年度からの継続件数と当該年度の受付分との合計である。延日数は、所内一時保護所と一時保護委託の合計である。

※延日数には、年度末継続保護の場合の本年度内の保護日数も加えている。

(2) 一時保護児童状況

(所内保護分) 3児相合計

(令和6年度) 単位:件/日

		前年度末 継続保護	受 付 (年 度 中)				処 理 (年 度 中)							年度末 継 続 保 護					
			0～ 5歳	6～ 11歳	12～ 14歳	15歳 以上	計	児童福 祉施設 入所	里親委託	他の児 童・相談所 ・機関に 移送	家 庭 裁判所 送 致	帰 宅 そ の 他	計	職権に よる保護 (再掲)	2か月を超 えて保護し た件数 (再掲)	延日数			
養 護	児童虐待	12	7	36	43	51	137	9	2	2	0	83	41	137	100	27	3,726	12	
	その他	0	4	13	6	6	29	1	0	1	0	10	14	26	13	6	490	3	
障 害		0	0	0	0	0	0	0	0	0	0	0	0	0	0	0	0	0	
非 行		1	0	0	15	3	18	6	0	0	0	10	1	17	9	7	702	2	
育 成		1	0	0	0	4	4	0	1	0	0	2	1	4	1	1	112	1	
保健・その他		0	0	0	0	0	0	0	0	0	0	0	0	0	0	0	0	0	
計		14	11	49	64	64	188	16	3	3	0	105	57	184	123	17	5,030	18	
延 日 数								1,120	30	69	0	1,813	1,998	5,030	2,989	2,678			

※延日数は、当該年度中に退所した児童について、一時保護施設に入所した日から対応が決定し、退所するまでに要した延日数を処理別に計上している。

(委託保護分)

単位:件/日

		委 託 (年 度 中)					委 託 解 除 (年 度 中)										年 度 未 継 続 保 護	処 理 (年 度 中)						計	職 権 に よ る 保 護 (再 掲)	2 か 月 を 超 え て 保 護 し た 件 数 (再 掲)		
		0～ 5歳	6～ 11歳	12～ 14歳	15歳 以上	計	警 察 等	児 童 福 祉 施 設					里 親	そ の 他	計	親 里 委 託		他 の 児 童 ・ 機 関 に 移 送	家 庭 裁 判 所 送 致	帰 宅 そ の 他								
								児 童 養 護 施 設	児 童 自 立 支 援 施 設	情 緒 障 害 児 童 短 期 療 養 施 設	障 害 児 関 係 施 設	そ の 他 の 施 設																
前年度末 継続保護	児童虐待 養護	14	30	21	13	30	94	0	24	18	1	3	3	0	25	28	102	5,611	6	18	8	14	0	24	38	102	54	37
	その他	11	51	24	4	7	86	0	26	12	0	0	4	0	48	2	92	1,169	5	7	2	6	0	59	18	92	6	8
障 害		0	1	4	0	0	5	0	0	0	0	0	4	0	0	1	5	45	0	1	0	1	0	3	0	5	0	0
非 行		0	0	0	1	1	2	0	0	0	0	0	0	0	1	1	2	8	0	0	1	1	0	0	0	2	1	0
育 成		0	0	2	0	6	8	0	3	0	0	0	0	0	4	1	8	101	0	0	3	1	0	2	2	8	0	1
保健・その他		0	0	0	0	0	0	0	0	0	0	0	0	0	0	0	0	0	0	0	0	0	0	0	0	0	0	0
計		25	82	51	18	44	195	0	53	30	1	3	11	0	78	33	209	6,934	11	26	14	23	0	88	58	209	61	46
延 日 数								0	2,981	1,806	137	269	81	0	1,147	513	6,934											

※延日数は、当該年度中に委託解除した児童について、委託した日から委託を解除するまでに要した延日数を相談種別に計上している。

里親委託状況(令和7年3月31日現在)

(1) 里親委託児童状況(里親管轄児相別)

区分 里親管轄児相別	里親委託状況				委託児童状況			
	登録里親		うち委託里親		府措置		他府県市措置	
		うちFH		うちFH		うちFH		うちFH
家庭支援総合センター	40	1	10	1	15	4	0	0
宇治児童相談所	51	0	14	0	10	0	5	0
福知山児童相談所	55	2	17	2	30	7	1	0
他府県					0			
計	146	3	41	3	55	11	6	0

(単位:里親委託は世帯数、児童数は人)

(2) 年齢別委託児童数(里親管轄児相別)

単位:人

年齢 里親管轄児相別		0～2歳	3～6歳	7～12歳	13～15歳	16歳以上	合計
家庭支援総合センター	男	1	1	3	2	1	8
	女	0	2	1	1	3	7
	計	1	3	4	3	4	15
宇治児童相談所	男	0	3	1	1	0	5
	女	2	1	3	0	4	10
	計	2	4	4	1	4	15
福知山児童相談所	男	2	2	5	2	6	17
	女	0	0	2	2	10	14
	計	2	2	7	4	16	31
他府県	男	0	0	0	0	0	0
	女	0	0	0	0	0	0
	計	0	0	0	0	0	0
計	男	3	6	9	5	7	30
	女	2	3	6	3	17	31
	計	5	9	15	8	24	61

※他府県から管内里親・FHへの措置を含む。

(3) 登録里親の状況(里親登録別、年次別推移)										
年度等 児相別	27	28	29	30	31/元	2	3	4	5	6
	委託里親数 府指置 他指置	委託児童 府指置 他指置	委託里親数 府指置 他指置	委託児童 府指置 他指置	委託児童 府指置 他指置	委託児童 府指置 他指置	委託児童 府指置 他指置	委託児童 府指置 他指置	委託児童 府指置 他指置	委託児童 府指置 他指置
センター	26	28	25	29	33	35	42	45	41	39
南部	29	30	31	35	38	35	43	49	48	51
北部	37	43	41	40	40	46	51	52	53	53
FH			1	1	1	1	1	2	3	3
合計	92	101	98	105	112	117	137	148	145	146
FH除く合計	92	101	97	104	111	116	136	146	142	143

(4)委託里親・委託児童の状況(里親登録別、年次別推移)																														
年度等 里親登録別	27			28			29			30			31/元			2			3			4			5			6		
	委託里親数	委託児童 府指置	委託児童 他指置	委託里親数	委託児童 府指置	委託児童 他指置	委託里親数	委託児童 府指置	委託児童 他指置	委託里親数	委託児童 府指置	委託児童 他指置	委託里親数	委託児童 府指置	委託児童 他指置	委託里親数	委託児童 府指置	委託児童 他指置	委託里親数	委託児童 府指置	委託児童 他指置	委託里親数	委託児童 府指置	委託児童 他指置	委託里親数	委託児童 府指置	委託児童 他指置			
セター	5	6	0	7	7	0	6	6	0	6	6	0	5	5	0	6	7	0	8	8	1	8	9	0	8	9	0	9	11	0
南部	13	12	3	10	14	3	11	14	2	10	12	2	8	13	2	7	9	2	12	12	1	9	11	1	14	15	2	14	10	5
北部	12	15	0	11	16	1	15	18	1	15	18	1	14	20	1	14	22	1	16	24	0	19	26	0	15	23	0	15	23	1
FH							1	5	0	1	5	0	1	4	0	1	6	0	1	6	0	2	7	0	3	8	0	3	11	0
小計	30	33	3	28	37	4	33	43	3	32	41	3	28	42	3	28	44	3	37	50	2	38	53	1	40	55	2	41	55	6
他県	3	4		2	3		1	2		1	1		1	1		0	1		0	0		0	0		0	0		0	0	
他府県H										1	1		0	0		0	0		0	0		0	0		0	0		0	0	
小計	3	4		2	3		1	2		2	2		1	1		0	1		0	0		0	0		0	0		0	0	
合計	33	37	3	30	40	4	34	45	3	34	43	3	29	43	3	28	45	3	37	50	2	38	53	1	40	55	2	41	55	6

(5) 里親委託率の推移										
区分	27	28	29	30	31/元	2	3	4	5	6
	年度	年度	年度	年度	年度	年度	年度	年度	年度	年度
乳児指置量	39	35	34	35	34	31	34	28	34	32
児童養護施設指置	219	232	219	212	221	231	220	204	214	164
里親委託児童数A	36	40	40	37	39	39	44	46	47	44
FH委託児童数B			5	6	4	6	6	7	8	11
合計C	294	307	298	290	298	307	304	285	303	251
里親委託率(A+B)/C	12.2%	13.0%	15.1%	14.8%	14.4%	14.7%	16.4%	16.6%	18.2%	21.9%

※京都府指置分。(他府県施設・里親への指置も含む)

7 管内別の児童人口、保育所、幼稚園・小・中・高等学校等設置数及び在籍児童生徒数

(令和7年)

区分	市町村別	18歳未満人口	保育所・保育所型認定こども園		幼稚園		幼保連携型認定こども園		小学校		中学校		義務教育学校		高等学校		特別支援学校		
			設置数	人員	設置数	人員	設置数	人員	設置数	人員	設置数	人員	設置数	人員	設置数	人員	設置数	人員	
総合センター	亀岡市	12,544	14	1,664	4	342	5	681	14	3,939	5	2,095	2	459	2	1,160	1	5	
	向日市	8,907	8	1,090	3	467	2	260	7	3,633	3	1,357	0	0	2	1,194	0	0	
	長岡京市	13,308	14	1,447	5	936	3	510	10	4,472	5	2,798	0	0	3	2,148	1	217	
	南丹市	3,685	7	486	3	104	1	158	7	1,285	6	804	0	0	5	750	1	228	
	大山崎町	2,895	4	677	1	164	0	0	2	940	1	389	0	0	0	0	0	0	
	京丹波町	1,140	0	1	0	0	3	196	5	409	3	206	0	0	1	132	0	0	
	小計	42,479	47	5,365	16	2,013	14	1,805	45	14,678	23	7,649	2	459	13	5,384	3	450	
南部	本所	宇治市	24,947	12	1,465	10	1,030	17	2,473	22	8,026	11	4,723	0	0	6	4,540	1	331
		城陽市	9,784	10	1,586	7	463	0	0	10	3,246	5	1,717	0	0	2	1,618	1	69
		久御山町	1,994	0	0	0	0	3	378	3	588	1	316	0	0	1	709	0	0
		小計	36,725	22	3,051	17	1,493	20	2,851	35	11,860	17	6,756	0	0	9	6,867	2	400
	支所	八幡市	8,962	8	892	3	157	6	949	8	2,890	4	1,537	0	0	2	364	1	140
		京田辺市	12,693	5	703	8	522	5	970	9	4,255	4	2,405	0	0	2	1,555	0	0
		木津川市	14,684	5	531	3	244	11	1,711	14	5,450	6	2,597	0	0	2	1,352	0	0
		井手町	777	3	176	0	0	0	0	3	221	1	142	0	0	0	0	1	197
		宇治田原町	1,100	1	173	1	12	0	0	2	391	1	208	0	0	0	0	0	0
		笠置町	53	1	9	0	0	0	0	1	18	0	0	0	0	0	0	0	0
		和束町	256	1	53	0	0	0	0	1	86	1	55	0	0	0	0	0	0
		精華町	5,555	5	805	3	586	0	0	5	1,901	3	948	0	0	1	593	1	114
		南山城村	171	1	31	0	0	0	0	1	62	1	42	0	0	0	0	0	0
		小計	44,251	30	3,373	18	1,521	22	3,630	44	15,274	21	7,934	0	0	7	3,864	3	451
		北部	福知山市	11,371	16	1,374	4	301	9	798	14	3,878	11	2,117	0	0	7	3,439	1
舞鶴市	10,519		3	225	6	356	20	1,469	18	3,527	7	1,868	0	0	4	1,202	4	204	
綾部市	3,869		3	194	1	16	6	614	10	1,318	6	714	0	0	2	813	0	0	
宮津市	1,742		5	182	4	57	3	102	5	547	2	257	0	0	3	728	0	0	
京丹後市	6,463		6	410	0	0	8	961	16	2,235	6	1,116	0	0	4	977	0	0	
伊根町	212		2	57	0	0	0	0	2	82	1	37	0	0	0	0	0	0	
与謝野町	2,337		1	39	1	7	4	425	6	816	3	496	0	0	1	162	1	132	
小計	36,513		36	2,481	16	737	50	4,369	71	12,403	36	6,605	0	0	21	7,321	6	486	
合計		159,968	135	14,270	67	5,764	106	12,655	195	54,215	97	28,944	2	459	50	23,436	14	1,787	

注： 18歳未満人口は令和7年4月1日(又は3月31日)現在の各市町村集計
 保育所の数値は、令和7年4月1日現在の府子ども・子育て総合支援室の集計
 その他の数値は、令和7年度学校基本調査(令和7年5月1日現在)の速報値

8 京都府内の児童家庭支援センター

地域の児童の福祉に関する各般の問題につき、児童、母子家庭その他の家庭、地域住民その他からの相談に応じ、必要な助言を行うとともに、第26条第1項第2号及び第27条第1項第2号の規定による指導を行い、あわせて児童相談所、児童福祉施設等との連絡調整その他厚生省令の定める援助を総合的に行うことを目的とする施設である。

—児童福祉法第44条の2—

名称	所在地	設置・経営主体	電話	FAX／メール
中丹こども家庭センター	〒625-0026 舞鶴市泉源寺223番地	社会福祉法人 舞鶴学園	0773(62)1141	0773(62)1141
山城こども家庭センターだいわ	〒619-0243 相楽郡精華町大字南稲 八妻小字笛竹37番地	社会福祉法人 盛和福社会	0774(98)3846	0774(98)3841
丹後こども家庭支援センター	〒627-0012 京丹後市峰山町杉谷 952-8	社会福祉法人 みねやま福社会	0772(62)1268	coco- tango@mineyama- fukusikai.jp

女性相談部門

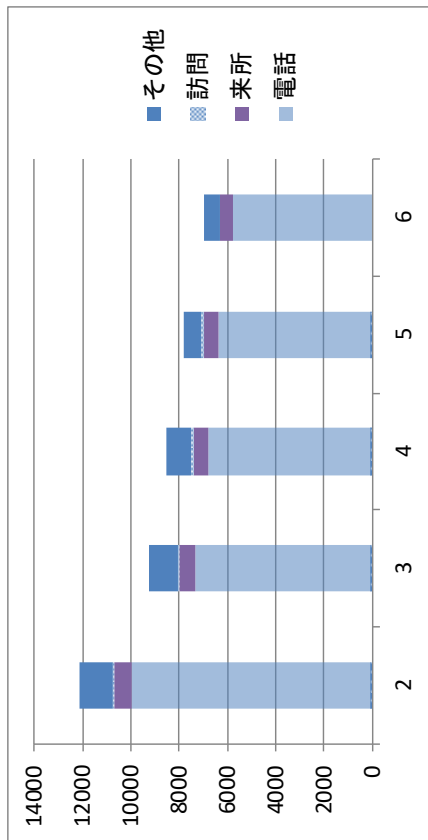
(注) 南北センター分を含みます。

1 相談の状況

(1) 相談件数

年度	電話	来所	訪問	その他	計
2	9,973	723	39	1,402	12,137
3	7,346	662	67	1,172	9,247
4	6,767	641	76	1,033	8,517
5	6,391	602	72	725	7,790
6	5,755	545	51	664	7,015

(単位:件)



(2) 主訴別相談状況

(単位:件)

年度	施設入 所 希望	経済 問題	医療 問題	職業・ 就職問 題	住宅 問題	家庭 問題	養育 問題	結婚・ 離婚問 題	背後 問題	その他	計
2	15	44	47	32	120	6,381	27	94	5	5,372	12,137
3	11	3	90	46	48	4,504	12	181	1	4,351	9,247
4	15	17	69	17	42	4,660	9	256	2	3,430	8,517
5	8	17	50	22	41	4,038	9	247	2	3,356	7,790
6	1	8	31	16	22	4,098	48	146	3	2,642	7,015

(3) 相談経路別相談状況

(単位:件)

年度	本人	警察 関係	法務 関係	教育 機関	労働 関係	他府県の 女性自立支 援施設	他の女 性自立 支援員	福祉事 務所	他の相談機関	社会福 祉施設 等	医療 機関	縁故者・ 知人等	その他	合計
2	6,032	684	263	65	32	23	351	374	2,582	145	87	210	1,289	12,137
3	4,644	305	135	24	5	18	168	224	1,386	28	24	154	2,132	9,247
4	4,332	305	110	27	2	6	116	259	1,230	45	48	149	1,888	8,517
5	4,217	249	70	11	10	4	97	178	1,053	36	43	86	1,736	7,790
6	3,959	307	61	20	4	6	57	133	802	39	24	63	1,540	7,015

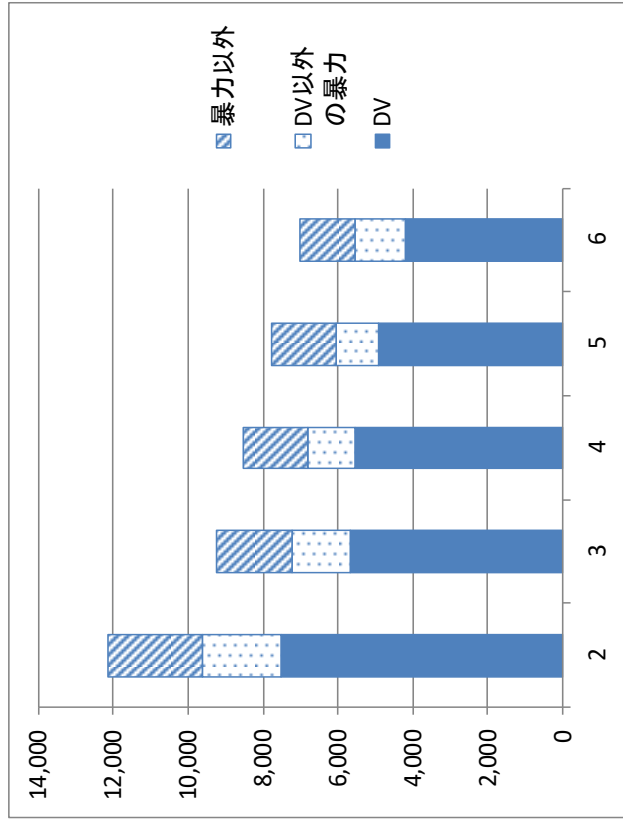
(4) 相談者地域別相談状況

(単位:件)

年度	京都市	府内市	府内町村	他府県	不明	計
2	5,174	4,933	571	1,157	302	12,137
3	3,988	3,928	468	645	218	9,247
4	3,631	3,703	482	527	174	8,517
5	3,236	3,399	549	456	150	7,790
6	2,990	3,005	371	534	115	7,015

(5) 相談者の状況

年度	DV	DV以外の暴力	暴力以外	計
	(夫・内夫等)	(親子・デートDV等)	(居所なし等)	
2	7,512	2,127	2,498	12,137
3	5,687	1,560	2,000	9,247
4	5,542	1,261	1,714	8,517
5	4,906	1,143	1,741	7,790
6	4,194	1,351	1,470	7,015



(6) 相談者年齢別状況

(単位:件)

年度	18歳未満	18～19	20～29	30～39	40～49	50～59	60歳以上	不明	計
2	0	277	1,606	3,013	3,360	1,470	1,559	852	12,137
3	0	338	1,453	2,419	2,319	1,050	887	781	9,247
4	0	177	1,507	1,905	2,361	1,030	800	737	8,517
5	0	301	1,183	1,932	1,919	972	752	731	7,790
6	0	242	1,237	1,530	1,732	1,009	670	595	7,015

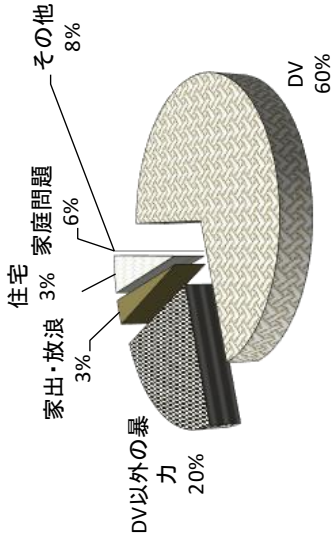
2 一時保護の状況

(1) 主訴別一時保護の状況

年度	DV	DV以外の暴力	家出・放浪	住宅	経済・サラ金	家庭問題	その他	計
2	87	38	1	12	-	8	-	146
3	47	22	1	7	-	1	1	79
4	46	12	1	1	-	3	-	63
5	54	12	6	3	1	-	-	76
6	45	15	2	2	1	4	6	75

(単位:件)

主訴別一時保護の状況(6年度)



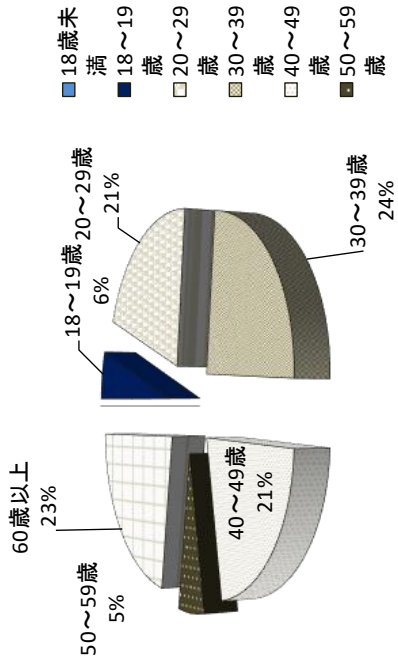
(2) DV加害者の内訳

(単位:件)

年度	パートナーからの暴力					
	夫	元夫	内夫	同棲	その他	計
2	67	8	6	4	2 ※	87
3	33	3	3	8	0	47
4	36	3	1	5	1	46
5	40	1	8	4	1	54
6	30	5	1	6	3	45

(※妻2)

年齢階層別一時保護の状況(6年度)



(3) 年齢階層別一時保護の状況

(単位:件)

年度	18歳未満	18～19歳	20～29歳	30～39歳	40～49歳	50～59歳	60歳以上	計
2	-	7	26	35	30	20	28	146
3	-	8	19	29	11	7	5	79
4	-	5	19	15	16	4	4	63
5	-	4	23	26	11	8	4	76
6	-	4	16	18	16	4	17	75

(4) 経路別一時保護の状況

(単位:件)

年 度	本人	警察	法務関係	他府県の女性自立支援施設	他の女性相談支援員	福祉事務所	他の相談機関	医療機関	知人等縁故者	その他	合計
2	19	75	-	-	9	20	16	1	3	3	146
内DV	12	47	-	-	5	10	10	-	1	2	87
3	8	48	-	-	1	9	12	-	-	1	79
内DV	7	28	-	-	-	5	7	-	-	-	47
4	10	42	-	-	4	2	4	-	-	1	63
内DV	4	32	-	-	4	2	4	-	-	-	46
5	9	43	-	-	2	16	4	2	-	-	76
内DV	6	33	-	-	2	8	4	1	-	-	54
6	11	48	-	-	1	13	2	-	-	-	75
内DV	7	26	-	-	1	10	1	-	-	-	45

(5) 一時保護前の居住地の状況

(単位:件)

年 度	京都市内	府内		他府県	不定	計
		市	町村			
2	81	45	4	16	-	146
内DV	50	26	1	10	-	87
3	38	35	1	5	0	79
内DV	23	22	0	2	0	47
4	33	26	2	2	0	63
内DV	26	18	1	1	0	46
5	52	22	1	1	0	76
内DV	36	17	1	-	0	54
6	45	21	1	8	0	75
内DV	23	17	1	4	0	45

(6) 一時保護日数別の状況

年 度	一時保護件数	入所延べ日数	平均日数	1～5日	6～10日	11～15日	16～20日	21～30日	31日以上
2	146	2,137	14.6	48	29	23	9	18	19
3	79	1,334	16.9	28	9	7	9	10	16
4	63	1,099	17.4	19	9	4	3	19	9
5	76	1,169	15.4	27	8	13	7	11	10
6	75	1,233	16.4	18	12	10	11	15	9

(7) 退所理由別退所状況 (単位:人)

年度	女性自立 支援施設 入所	帰宅		就職(注)	他府県 女性自立 支援施設	福祉事務所の支援				無断退所	その他	計
		自宅	実家			母子生活 支援施設	住宅設定	入院	その他			
2	2	50	31	19	13	2	50	23	4	8	15	141
3	1	30	15	15	2	0	27	15	8	0	4	77
4	1	26	16	10	3	0	26	17	4	0	5	63
5	0	31	20	11	4	0	30	12	2	4	12	75
6	0	22	14	8	2	0	33	13	3	5	12	71

(注) 就職には、住み込み就職の他、自力での住宅確保を含む。

(8) 母子での一時保護の状況 (単位:件)

年度	DV	住宅	家庭 問題	家出 放浪	売春 強要	その他	計
2	48	2	3	-	-	9	62
3	28	1	1	-	-	9	39
4	29	-	2	-	-	3	34
5	34	2	1	1	-	2	40
6	25	1	3	1	-	1	31

(9) 同伴児童の内訳 (単位:人)

年度	乳児	幼児	小学生	中学生	高校生 その他	計
2	3	47	44	19	4	117
3	5	43	25	1	4	78
4	4	27	26	5	1	63
5	7	28	23	3	4	65
6	2	18	14	7	2	43

(10) 母子での一時保護の退所件数

(単位:件)

年度	女性自立 支援施設 入所	母子生活 支援施設	帰 宅		福祉で 住宅確保	自宅 (自力)	親族宅	友人・知人	他府県 相談所	無断退所	その他	計
2	-	21	21	7	14	2	6	4	1	2	-	60
3	-	13	9	5	4	-	2	8	1	-	-	39
4	-	17	10	5	5	1	1	4	1	-	-	34
5	-	13	18	10	8	1	1	0	4	0	0	39
6	-	13	7	4	3	-	-	1	2	-	-	29

(11) 外国人の一時保護の状況

なし

3 女性自立支援施設の入所状況

(1)入所の状況

(単位:人)

入所人員		退所理由別人員								計
		就職	帰宅	住宅設定		他の機関 へ移送	施設入所	無断退所		
				福祉	自力					
前年度から継 続	0	-	-	-	-	-	-	-	-	0
当年度	1	-	-	-	1	-	-	-	-	0
同伴児童	0	-	-	-	-	-	-	-	-	0

(2) 入所前の居住地別人員

(単位:人)

京都市	京都市内	他府県	不 定	計
1	-	-	-	1

4 DV被害者支援対策の状況

(1) DV被害者カウンセリング実施状況

(単位:回)

年度	実施延べ回数
2	226
3	262
4	222
5	194
6	168

(2) 保護命令の書面作成件数

(単位:件)

年度	書面作成件数
2	22
3	21
4	19
5	14
6	14

(3) DV被害者地域生活支援サポーター事業

(単位:人)

年度	サポーター登録者数	登録累計	利用実績
2	0	97	14
3	0	97	0
4	0	97	0
5	0	97	0
6	0	97	0

(4) 京都府家庭支援センター法律相談事業

(単位:人)

	総合相談		女性相談		合計
	男性	女性	男性	女性	
2	2	0	4	58	64
3	0	0	0	53	53
4	0	0	3	52	55
5	0	0	0	56	56
6	0	0	3	51	54

障害相談部門

表1 市町村別・障害別・相談方法別 取扱人員

市町村名		取扱人員				視覚障害				聴覚・言語等障害				肢体不自由				内部障害			
		来所	巡回	文書	総計	来所	巡回	文書	計	来所	巡回	文書	計	来所	巡回	文書	計	来所	巡回	文書	計
福知山市	11	85	116	212	0	36	0	23	23	0	0	0	0	11	49	22	82	0	0	71	71
舞鶴市	20	48	188	256	0	5	0	15	15	0	0	0	0	20	43	104	167	0	0	69	69
綾部市	9	12	112	133	0	4	0	13	13	0	0	1	1	9	8	34	51	0	0	64	64
宇治市	150	40	559	749	0	39	0	85	85	0	0	3	3	150	1	222	373	0	0	249	249
宮津市	6	22	59	87	0	6	0	2	3	5	0	0	0	6	14	34	54	0	0	22	22
亀岡市	21	38	295	354	0	18	0	26	26	0	0	0	0	21	20	120	161	0	0	149	149
城陽市	91	5	243	339	0	5	0	18	18	0	0	3	3	91	0	115	206	0	0	107	107
向日市	24	20	116	160	0	8	0	13	13	0	0	0	0	24	12	47	83	0	0	56	56
長岡京市	50	35	211	296	0	22	0	24	26	0	0	0	0	50	11	104	165	0	0	83	83
八幡市	48	13	163	224	0	3	0	8	17	25	0	0	0	48	2	69	119	0	0	77	77
京田辺市	31	10	174	215	0	10	0	18	18	0	0	2	2	31	0	87	118	0	0	67	67
京丹後市	23	41	101	165	0	12	0	16	18	0	0	0	0	23	27	54	104	0	0	31	31
南丹市	11	9	123	143	0	0	0	16	16	0	0	0	0	11	9	48	68	0	0	59	59
木津川市	62	11	145	218	0	7	0	24	28	0	0	0	0	62	0	23	85	0	0	98	98
乙訓郡大山崎町	5	5	38	48	0	1	0	6	10	0	0	0	0	5	0	16	21	0	0	16	16
久世郡久御山町	11	5	60	76	0	4	0	7	7	0	0	0	0	11	1	31	43	0	0	22	22
堺市	5	0	25	30	0	0	0	1	1	0	0	0	0	5	0	5	10	0	0	19	19
堺市	8	6	41	55	0	1	0	6	11	0	0	0	0	8	0	17	25	0	0	18	18
生置町	0	0	3	3	0	0	0	1	1	0	0	0	0	0	0	0	0	0	0	2	2
和東町	2	0	9	11	0	0	0	1	1	0	0	0	0	2	0	1	3	0	0	7	7
相楽郡精華町	21	3	71	95	0	0	0	12	15	0	0	0	0	21	0	19	40	0	0	40	40
南山城村	0	1	11	12	0	1	0	4	4	0	0	0	0	0	0	1	1	0	0	6	6
船井郡京丹波町	10	19	58	87	0	0	0	8	9	0	0	0	0	10	18	20	48	0	0	30	30
伊根町	1	0	9	10	0	0	0	1	1	0	0	0	0	1	0	4	5	0	0	4	4
与謝郡与謝野町	1	16	64	81	0	12	0	8	8	0	0	2	2	1	4	31	36	0	0	23	23
京都市	11	8	1	20	0	7	0	1	2	0	0	0	0	11	0	0	11	0	0	0	0
他府県	0	0	0	0	0	0	0	0	0	0	0	0	0	0	0	0	0	0	0	0	0
合 計	632	452	2,995	4,079	0	201	0	32	367	399	0	11	11	632	219	1,228	2,079	0	0	1,389	1,389

(単位:人)

表2 障害別・相談方法別・相談内容別 相談件数

(単位:件)

障害	相談方法	手帳	自立支援医療 (更生医療)	補装具	職業	施設	生活	その他	計
視覚障害	来所	0	0	0	0	0	0	0	0
	巡回	0	0	0	0	0	201	0	201
	文書	0	0	0	0	0	0	0	0
	計	0	0	0	0	0	201	0	201
聴覚・平衡障害	来所	0	0	0	0	0	0	0	0
	巡回	0	0	32	0	0	0	0	32
	文書	0	2	365	0	0	0	0	367
	計	0	2	397	0	0	0	0	399
音声・言語障害	来所	0	0	0	0	0	0	0	0
	巡回	0	0	0	0	0	0	0	0
	文書	0	11	0	0	0	0	0	11
	計	0	11	0	0	0	0	0	11
肢体不自由	来所	0	0	706	0	0	0	0	706
	巡回	0	0	194	0	0	0	0	194
	文書	0	971	257	0	0	0	0	1,228
	計	0	971	1,157	0	0	0	0	2,128
内部障害	来所	0	0	0	0	0	0	0	0
	巡回	0	0	0	0	0	0	0	0
	文書	0	1,390	0	0	0	0	0	1,390
	計	0	1,390	0	0	0	0	0	1,390
計	来所	0	0	706	0	0	0	0	706
	巡回	0	0	226	0	0	201	0	427
	文書	0	2,374	622	0	0	0	0	2,996
	計	0	2,374	1,554	0	0	201	0	4,129

表3 障害別・相談方法別・相談内容別 判定書交付件数
(単位:件)

障害	相 談 方 法	自立支援医療 (更生医療)	補 装 具	施設入所	計
視 覚 障 害	来 所	0	0	0	0
	巡 回	0	0	0	0
	文 書	0	0	0	0
	計	0	0	0	0
聴 覚 ・ 平 衡 障 害	来 所	0	0	0	0
	巡 回	0	0	0	0
	文 書	2	365	0	367
	計	2	365	0	367
音 声 ・ 言 語 障 害	来 所	0	0	0	0
	巡 回	0	0	0	0
	文 書	11	0	0	11
	計	11	0	0	11
肢 体 不 自 由	来 所	0	100	0	100
	巡 回	0	66	0	66
	文 書	971	257	0	1,228
	計	971	423	0	1,394
内 部 障 害	来 所	0	0	0	0
	巡 回	0	0	0	0
	文 書	1,390	0	0	1,390
	計	1,390	0	0	1,390
計	来 所	0	100	0	100
	巡 回	0	66	0	66
	文 書	2,374	622	0	2,996
	計	2,374	788	0	3,162

表4 市町村別・内容別 補装具交付判定書交付件数

(単位:件)

保健所	市町村名	義 肢		装 具			姿勢保持 装置等	義眼	眼 鏡			
		義手	義足	下肢装具	体幹装具	上肢装具			矯正 眼鏡	遮光 眼鏡	コンタクト レンズ	弱視 眼鏡
乙訓	向日市	0	1	18	0	0	2	0	0	0	0	0
	長岡京市	0	4	15	0	0	1	0	0	0	0	0
	大山崎町	0	0	0	0	0	0	0	0	0	0	0
山城北	宇治市	1	6	27	1	2	3	0	0	0	0	0
	城陽市	1	3	19	1	0	7	0	0	0	0	0
	久御山町	0	0	4	0	0	1	0	0	0	0	0
	八幡市	0	1	20	0	1	3	0	0	0	0	0
	京田辺市	0	2	7	0	0	1	0	0	0	0	0
	井手町	0	1	0	0	0	0	0	0	0	0	0
	宇治田原町	0	0	2	0	0	0	0	0	0	0	0
山城南	木津川市	0	3	7	0	1	3	0	0	0	0	0
	笠置町	0	0	0	0	0	0	0	0	0	0	0
	和束町	0	0	1	0	0	0	0	0	0	0	0
	精華町	1	1	4	0	0	0	0	0	0	0	0
	南山城村	0	0	0	0	0	0	0	0	0	0	0
南丹	亀岡市	1	5	14	0	0	1	0	0	0	0	0
	南丹市	0	0	8	1	0	0	0	0	0	0	0
	京丹波町	0	4	2	0	0	3	0	0	0	0	0
中丹西	福知山市	0	3	12	0	0	1	0	0	0	0	0
中丹東	舞鶴市	0	1	18	1	0	2	0	0	0	0	0
	綾部市	1	1	7	0	0	2	0	0	0	0	0
丹後	宮津市	0	3	3	0	0	0	0	0	0	0	0
	京丹後市	1	3	11	0	0	4	0	0	0	0	0
	伊根町	0	0	0	0	0	0	0	0	0	0	0
	与謝野町	0	0	0	0	0	0	0	0	0	0	0
府内計		6	42	199	4	4	34	0	0	0	0	0
京都市		0	0	1	0	0	0	0	0	0	0	0
他府県		0	0	0	0	0	0	0	0	0	0	0
合計		6	42	200	4	4	34	0	0	0	0	0

表5 市町村別・内容別 補装具交付判定書交付件数(続き)

(単位:件)

保健所	市町村名	補 聴 器						車 椅 子	電動 車椅子	歩行器	重度障害 者用意思 伝達装置	合計
		ポケット型	耳かけ型	耳あな型	骨導型	デジタル	FM					
乙訓	向日市	0	12	1	0	0	0	2	1	0	0	37
	長岡京市	0	24	0	0	0	0	9	3	0	0	56
	大山崎町	0	6	0	0	0	0	3	0	0	0	9
山城北	宇治市	1	80	3	0	0	0	25	6	0	3	158
	城陽市	0	18	0	0	0	0	6	1	0	0	56
	久御山町	0	7	0	0	0	0	3	0	0	1	16
	八幡市	0	17	0	0	0	0	8	0	1	0	51
	京田辺市	1	17	0	0	0	0	3	1	0	1	33
	井手町	0	1	0	0	0	0	0	0	0	0	2
	宇治田原町	1	5	0	0	0	0	0	0	0	1	9
山城南	木津川市	2	22	0	0	0	0	3	3	0	0	44
	笠置町	1	0	0	0	0	0	0	0	0	0	1
	和束町	0	1	0	0	0	0	0	0	0	0	2
	精華町	0	12	0	0	0	0	2	0	0	0	20
	南山城村	0	4	0	0	0	0	0	0	0	0	4
南丹	亀岡市	2	23	1	0	0	0	3	2	0	1	53
	南丹市	1	14	0	0	0	0	3	0	0	0	27
	京丹波町	1	7	0	0	0	0	3	1	0	0	21
中丹西	福知山市	0	23	0	0	0	0	7	2	0	2	50
中丹東	舞鶴市	0	15	0	0	0	0	6	2	0	0	45
	綾部市	1	12	0	0	0	0	2	0	0	1	27
丹後	宮津市	0	2	1	0	0	0	1	0	0	0	10
	京丹後市	0	16	0	0	0	0	4	3	0	0	42
	伊根町	0	1	0	0	0	0	0	0	0	0	1
	与謝野町	0	7	1	0	0	0	2	0	0	0	10
府内計		11	346	7	0	0	0	95	25	1	10	784
京都市		0	1	0	0	0	0	2	0	0	0	4
他府県		0	0	0	0	0	0	0	0	0	0	0
合計		11	347	7	0	0	0	97	25	1	10	788

表6 市町村別・身体障害者手帳交付台帳登録者数

令和6年度末現在

保健所	市町村名	視覚	聴覚	平衡・音声・言語			肢体不自由			内 部								合計
				平衡	音・言	小計	肢体一般	脳原性	小計	心臓	じん臓	呼吸器	ぼうこう 直腸	小腸	免疫	肝臓	小計	
乙 訓	向 日 市	237	321	1	31	32	1,443	21	1,464	686	191	54	124	5	10	5	1,075	3,129
	長 岡 京 市	373	431	11	55	66	2,391	40	2,431	1,252	316	104	189	2	15	14	1,892	5,193
	大 山 崎 町	40	62	0	7	7	347	6	353	158	38	8	37	0	4	3	248	710
山 城 北	宇 治 市	687	1040	18	138	156	5,054	85	5,139	2,786	598	130	421	7	35	25	4,002	11,024
	城 陽 市	299	439	5	66	71	2,193	25	2,218	1,256	276	91	180	2	4	10	1,819	4,846
	久 御 山 町	59	71	1	13	14	546	5	551	285	61	11	37	1	0	0	395	1,090
	八 幡 市	317	433	11	61	72	2,519	38	2,557	930	365	104	248	3	20	12	1,682	5,061
	京 田 辺 市	217	250	7	31	38	1,506	20	1,526	706	177	44	109	4	10	6	1,056	3,087
	井 手 町	40	55	3	8	11	303	1	304	146	51	15	18	1	4	1	236	646
	宇 治 田 原 町	30	62	0	4	4	270	3	273	134	34	3	19	1	2	0	193	562
山 城 南	木 津 川 市	203	363	4	29	33	1,493	39	1,532	981	236	63	139	3	9	11	1,442	3,573
	笠 置 町	8	13	0	5	5	86	0	86	47	6	3	5	0	0	0	61	173
	和 束 町	15	42	0	5	5	224	0	224	63	14	5	11	0	1	0	94	380
	精 華 町	67	121	3	18	21	668	9	677	380	89	15	41	0	3	3	531	1,417
	南 山 城 村	10	22	1	1	2	103	2	105	63	9	2	4	0	0	0	78	217
南 丹	亀 岡 市	269	389	9	37	46	2,201	33	2,234	1,201	292	83	172	2	11	22	1,783	4,721
	南 丹 市	173	294	10	32	42	1,194	21	1,215	552	139	91	92	1	6	6	887	2,611
	京 丹 波 町	131	175	0	34	34	680	6	686	299	65	36	45	2	1	1	449	1,475
中 丹 西	福 知 山 市	454	675	5	75	80	2,760	49	2,809	903	310	179	257	4	13	13	1,679	5,697
中 丹 東	舞 鶴 市	352	440	7	69	76	2,340	82	2,422	761	247	80	194	4	5	4	1,295	4,585
	綾 部 市	199	281	3	34	37	1,031	29	1,060	476	103	27	97	0	6	2	711	2,288
丹 後	宮 津 市	90	129	0	11	11	661	15	676	265	85	20	52	1	1	2	426	1,332
	京 丹 後 市	236	272	6	57	63	1,600	52	1,652	626	164	59	139	2	2	3	995	3,218
	伊 根 町	12	11	0	0	0	63	0	63	26	6	2	8	0	0	0	42	128
	与 謝 野 町	62	131	0	16	16	676	20	696	291	46	22	70	0	3	4	436	1,341
府 内 計		4,580	6,522	105	837	942	32,352	601	32,953	15,273	3,918	1,251	2,708	45	165	147	23,507	68,504
構 成 比		6.7%	9.5%	0.2%	1.2%	1.4%	47.2%	0.9%	48.1%	22.3%	5.7%	1.8%	4.0%	0.1%	0.2%	0.2%	34.3%	100.0%

表7 市町村別療育手帳所持者数

(単位:人) 令和6年度

市町村名	18歳未満			18歳以上			合 計		
	A	B	計	A	B	計	A	B	計
福知山市	60	111	171	359	424	783	419	535	954
舞鶴市	59	103	162	416	563	979	475	666	1,141
綾部市	10	39	49	152	241	393	162	280	442
宇治市	147	368	515	664	987	1,651	811	1,355	2,166
宮津市	7	18	25	92	124	216	99	142	241
亀岡市	58	139	197	364	501	865	422	640	1,062
城陽市	40	149	189	281	380	661	321	529	850
向日市	45	89	134	203	248	451	248	337	585
長岡京市	45	105	150	277	342	619	322	447	769
八幡市	34	115	149	264	396	660	298	511	809
京田辺市	46	161	207	198	263	461	244	424	668
京丹後市	29	41	70	278	313	591	307	354	661
南丹市	17	58	75	139	239	378	156	297	453
木津川市	76	196	272	226	298	524	302	494	796
市計	673	1,692	2,365	3,913	5,319	9,232	4,586	7,011	11,597
大山崎町	15	29	44	50	56	106	65	85	150
久御山町	6	28	34	48	94	142	54	122	176
井手町	4	11	15	26	43	69	30	54	84
宇治田原町	14	18	32	37	42	79	51	60	111
笠置町	0	1	1	6	9	15	6	10	16
和束町	1	3	4	10	21	31	11	24	35
精華町	23	74	97	128	139	267	151	213	364
南山城町	0	3	3	16	6	22	16	9	25
京丹波町	8	15	23	73	87	160	81	102	183
与謝野町	17	21	38	105	146	251	122	167	289
伊根町	0	1	1	10	18	28	10	19	29
町村合計	88	204	292	509	661	1,170	597	865	1,462
保健所預計	0	0	0	1	4	5	1	4	5
京都府計	761	1,896	2,657	4,423	5,984	10,407	5,184	7,880	13,064