

統計編

統計編
(児童部門)

1 相談受付状況	
(1) 経路別受付状況	52
(2) 相談内容別受付状況	52
(3) 相談内容別受付状況の推移	53
(4) 市町村別・相談内容別受付状況	54
(5) 相談内容別・年齢別受付状況	55
2 相談対応状況	
(1) 相談内容別対応状況	56
(2) 児童相談所別対応状況	56
(3) 対応状況の推移	56
(4) 継続指導の内訳	57
(5) 養護の理由別対応状況	58
(6) 児童福祉施設等入所措置人員	59
(7) 療育手帳に係る判定件数	60
3 虐待相談受付・対応状況	
(1) 受付状況	
ア 虐待相談受付状況の推移	61
イ 経路別虐待相談受付状況	61
ウ 主な虐待者	62
エ 年齢別虐待内容別分類	62
(2) 対応状況	
ア 虐待相談対応状況	63
イ 虐待相談に対する一時保護実施状況	63
ウ 立入調査件数	63
エ 出頭要求件数	63
オ 臨検・捜案件数	63
4 心理診断・指導状況	
(1) 相談内容別心理診断状況	64
(2) 相談内容別助言指導状況	65
(3) 相談内容別継続指導状況	66
(4) 調査・判定及び心理治療・カウンセリングの状況	67
5 一時保護状況	
(1) 年度別一時保護状況	68
(2) 一時保護児童状況	69
6 里親委託状況	
(1) 里親委託児童状況	70
(2) 年齢別委託児童数	70
(3) 登録里親の状況	71
(4) 委託里親・委託児童の状況	71
(5) 里親委託率の推移	71
7 管内別の児童人口、保育所、幼稚園、小・中・高等学校設置数及び在籍児童生徒数	72
8 京都府内の児童家庭支援センター	73

(女性相談部門)

1	相談の状況	
(1)	相談件数	74
(2)	主訴別相談状況	74
(3)	相談経路別相談状況	74
(4)	相談者地域別相談状況	75
(5)	相談者の状況	75
(6)	相談者年齢別状況	75
2	一時保護の状況	
(1)	主訴別一時保護の状況	76
(2)	DV加害者の内訳	76
(3)	年齢階層別一時保護の状況	76
(4)	経路別一時保護の状況	77
(5)	一時保護前の居住地の状況	77
(6)	一時保護日数別の状況	77
(7)	退所理由別退所状況	78
(8)	母子での一時保護の状況	78
(9)	同伴児童の内訳	78
(10)	母子での一時保護の退所件数	79
(11)	外国人の一時保護の状況	79
3	婦人保護施設の入所状況	
(1)	入所の状況	79
(2)	入所前の居住地別人員	79
4	DV被害者支援対策の状況	
(1)	DV被害者カウンセリング実施状況	80
(2)	保護命令の書面作成件数	80
(3)	DV被害者地域生活支援サポーター事業	80
(4)	京都府家庭支援センター法律相談事業	80

(障害相談部門)

表1	市町村別・障害別・相談方法別 取扱人員	81
表2	障害別・相談方法別・相談内容別 相談件数	82
表3	障害別・相談方法別・相談内容別 判定書交付件数	83
表4	市町村別・内容別 補装具交付 判定書交付件数	84
表5	市町村別・内容別 補装具交付 判定書交付件数 (続き)	85
表6	市町村別・身体障害者手帳交付台帳登録者数	86
表7	市町村別療育手帳所持者数	87

兒 童 部 門

1 相談受付状況

(1) 経路別受付状況

(令和4年度) 単位:件

経路別 区分	養護相談		保健相談	障害相談										非行相談				育成相談				合計
	虐待	養護		肢体	視聴覚	言語	重心	知的障害	発達障害	＜犯	触法	性格行動	不登校	適性	しつけ	その他	親戚・知人	児童本人	その他			
センター	49	29	0	7	428	2	1	32	11	1	1	339	81	4	105	1,090						
宇治	145	93	1	20	858	0	2	76	14	1	3	947	112	14	218	2,504						
福知山	123	97	2	7	364	7	0	44	7	3	1	308	72	3	39	1,077						
合計	317	219	3	34	1,650	9	3	152	32	5	5	1,594	265	21	362	4,671						
率(%)	6.8%	4.7%	0.06%	0.7%	35.3%	0.19%	0.06%	3.3%	0.69%	0.11%	0.11%	34.1%	5.7%	0.45%	7.7%	100.0%						

注:「市町村」欄は、市福祉事務所、保健センター、市町村のその他の機関である。

「施設」欄は児童福祉施設、保育所、認定こども園、児童家庭支援センターなどである。

(2) 相談内容別受付状況

(令和4年度) 単位:件

内容別 区分	養護相談		保健相談	障害相談										非行相談				育成相談				合計
	虐待	養護		肢体	視聴覚	言語	重心	知的障害	発達障害	＜犯	触法	性格行動	不登校	適性	しつけ	その他	親戚・知人	児童本人	その他			
センター	691	26	0	0	1	0	6	311	6	10	13	23	3	0	0	1,090						
宇治	1,384	64	0	0	0	7	920	4	43	36	33	10	0	2	2,504							
福知山	646	42	0	20	1	6	289	0	2	40	23	2	1	1	1,077							
合計	2,721	132	0	20	2	19	1,520	10	55	89	79	15	1	3	4,671							
率(%)	58.3%	2.8%	0.00%	0.43%	0.04%	0.0%	0.41%	32.5%	0.21%	1.2%	1.9%	1.7%	0.3%	0.02%	0.06%	100.0%						

(3) 相談内容別受付状況の推移

内容別 年度	養護相談		保健相談	障害相談						非行相談			育成相談			その他 相談	合計
	虐待	養護		肢体	視聴覚	言語	重心	知的障害	発達障害	く犯	触法	性格行動	不登校	適性	しつけ		
30	1,663	184	0	23	4	45	11	1,729	28	52	101	138	27	4	2	8	4,019
	1,847			1,840						153			171				
31/元	2,104	142	0	18	1	23	9	1,744	28	52	88	111	28	2	6	8	4,364
	2,246			1,823						140			147				
2	2,448	122	0	19	3	0	16	1,363	24	50	67	92	17	0	3	12	4,236
	2,570			1,425						117			112				
3	2,576	122	3	28	4	2	14	1,999	18	43	71	98	29	4	4	7	5,022
	2,698			2,065						114			135				
4	2,721	132	0	20	2	1	19	1,520	10	55	89	79	15	1	3	4	4,671
	2,853			1,572						144			98				

(4) 市町村別・相談内容別受付状況

(令和4年度)

単位:件

区分	市・郡	市町村	養護相談		保健相談	障害相談				非行相談			育成相談				その他相談	計	前年度
			虐待	養護		肢体	視聴覚	言語	重心	知的障害	発達障害	＜犯	触法	性格行動	不登校	適性			
セ ン タ ー	4 市	亀岡市	237	11	0	0	0	2	97	2	4	1	11	0	0	0	365	325	
		向日市	147	6	0	0	0	1	72	3	1	7	3	0	0	0	240	213	
		長岡京市	162	4	0	1	0	0	63	0	5	4	7	2	0	0	248	270	
		南丹市	55	2	0	0	0	2	31	1	0	0	0	0	0	0	92	95	
		大山崎町	45	1	0	0	0	1	25	0	0	0	1	1	0	0	74	77	
		乙訓郡	22	0	0	0	0	0	17	0	0	0	0	0	0	0	39	18	
		船井郡	23	2	0	0	0	0	6	0	0	0	0	0	0	0	32	27	
		その他	691	26	0	1	0	6	311	6	10	13	23	3	0	0	1,090	1,025	
		計 4市2町																	
		宇 治 児 童 相 談 所	5 市	宇治市	478	24	0	0	0	5	332	0	9	11	14	5	0	1	0
城陽市	118			16	0	0	0	0	112	0	3	1	10	0	0	0	261	342	
八幡市	189			5	0	0	0	1	97	0	7	5	2	0	0	0	306	331	
京田辺市	92			3	0	0	0	0	97	0	4	5	1	3	0	0	205	296	
木津川市	286			3	0	0	0	0	144	1	12	3	3	1	0	0	454	433	
久世郡	61			0	0	0	0	1	23	0	2	1	0	0	0	0	88	128	
井手町	10			0	0	0	0	0	3	0	1	0	1	0	0	0	15	11	
綴喜郡	12			4	0	0	0	0	18	0	0	0	0	0	0	0	34	38	
宇治田原町	0			1	0	0	0	0	0	0	0	0	0	0	0	0	1	1	
笠置町	1			0	0	0	0	0	3	0	0	0	0	0	0	0	4	8	
和束町	84			0	0	0	0	0	55	2	2	3	1	1	0	0	148	173	
精華町	2			0	0	0	0	0	1	0	0	0	0	0	0	0	3	1	
南山城村	51			8	0	0	0	0	35	1	3	7	1	0	0	0	106	106	
その他	1,384	64	0	0	0	7	920	4	43	36	33	10	0	2	2,504	2,791			
計 5市6町1村																			
福 知 山 児 童 相 談 所	5 市	福知山市	204	15	0	1	0	0	94	0	0	5	7	2	0	2	333	344	
		舞鶴市	155	9	0	15	1	0	78	0	1	22	5	0	1	0	289	396	
		綾部市	73	7	0	2	0	0	22	0	1	4	5	0	0	0	115	115	
		宮津市	59	0	0	0	0	0	14	0	0	2	0	0	0	0	75	66	
		京丹後市	83	7	0	2	0	2	49	0	0	2	5	0	0	0	150	174	
		与謝郡	58	1	0	0	0	0	23	0	0	4	0	0	0	0	86	52	
		伊根町	1	0	0	0	0	0	0	0	0	0	0	0	0	0	1	7	
		その他	13	3	0	0	0	1	9	0	0	1	1	0	0	0	28	52	
		計 5市2町	646	42	0	20	1	6	289	0	2	40	23	2	1	1	1,077	1,206	
		合計	2,721	132	0	20	2	19	1,520	10	55	89	79	15	1	3	4,671	5,022	
前年度	2,576	122	3	28	4	14	1,999	18	43	71	98	29	4	4	5,022				

※ 本表は市町村別の相談受付件数を示したものである。
 ※ 市町村欄のその他については、保護者の住所が管外にあるケースである。

(5) 相談内容別・年齢別受付状況

<3センター合計>

(令和4年度) 単位:件

年齢	養護相談		保健相談	障害相談				非行相談				育成相談			その他相談	合計	
	虐待	養護		肢体	視聴覚	言語	重心	知的障害	発達障害	ぐ犯	触法	性格行動	不登校	適性			しつけ
0歳	192	24	0	0	1	0	1	1	0	0	0	0	0	0	0	0	219
1歳	188	4	0	1	0	0	0	11	0	0	0	0	0	0	0	0	204
2歳	187	9	0	0	0	0	2	44	0	0	0	0	0	0	0	0	242
3歳	189	10	0	0	1	0	1	81	0	0	0	0	0	0	0	0	282
4歳	195	8	0	0	0	0	0	97	0	0	1	1	0	0	0	0	302
5歳	174	7	0	1	0	0	2	97	1	0	0	3	0	0	0	0	285
6歳	130	5	0	1	0	0	1	103	0	0	0	4	0	0	1	0	245
7歳	116	11	0	3	0	0	0	88	1	0	4	3	0	0	0	1	227
8歳	150	4	0	1	0	0	1	88	1	0	1	1	0	0	1	0	248
9歳	147	5	0	0	0	0	0	83	1	0	7	9	0	0	0	0	252
10歳	150	3	0	1	0	1	1	55	2	0	6	7	2	0	0	0	228
11歳	155	2	0	2	0	0	1	100	1	3	4	6	1	1	1	0	277
12歳	119	4	0	0	0	0	1	74	0	5	11	8	0	0	0	0	222
13歳	144	2	0	0	0	0	2	75	2	7	35	8	4	0	0	0	279
14歳	132	3	0	1	0	0	0	64	1	11	14	12	2	0	0	1	241
15歳	144	9	0	1	0	0	1	120	0	21	2	9	2	0	0	0	309
16歳	108	6	0	2	0	0	2	102	0	3	2	5	1	0	0	1	232
17歳	101	14	0	5	0	0	3	97	0	5	1	3	3	0	0	0	232
18歳以上	0	2	0	1	0	0	0	140	0	0	1	0	0	0	0	1	145
計	2,721	132	0	20	2	1	19	1,520	10	55	89	79	15	1	3	4	4,671

2 相談対応状況

(1) 相談内容別対応状況

(令和4年度)

単位:件

種別	面接指導		児童福祉司 指導等	児童家庭支援 センター指導委 託	市町村 指導委託	市町村 送致	訓戒誓約	施設入所等	家庭裁判所 送致	障害児入所施 設等への利用 契約	その他	計	率(%)
	助言指導	継続指導											
虐待相談	769	589	59	0	2	411	0	54	0	0	932	2,865	59.4%
養護相談	12	70	0	0	0	0	0	37	0	0	15	141	2.9%
保健相談	3	0	0	0	0	0	0	0	0	0	0	3	0.1%
障害相談	1,158	14	0	0	0	0	0	1	0	58	307	1,538	31.9%
非行相談	37	75	6	0	0	0	2	5	1	0	15	144	3.0%
育成相談	35	79	0	0	0	0	0	2	0	0	11	127	2.6%
その他相談	1	1	0	0	0	0	0	0	0	0	2	4	0.1%
計	2,015	828	65	0	2	411	2	99	1	58	1,282	4,822	100.0%
率(%)	41.8%	17.2%	1.3%	0.0%	0.0%	8.5%	0.0%	2.1%	0.0%	1.2%	26.6%	100.0%	

注:施設入所等は施設入所・通所、里親委託を含む。

(2) 児童相談所別対応状況

(令和4年度)

単位:件

区分	面接指導		児童福祉司 指導	児童家庭支援 センター指導委 託	市町村 指導委託	市町村 送致	訓戒誓約	施設入所等	家庭裁判所 送致	障害児入所施 設等への利用 契約	その他	計
	助言指導	継続指導										
宇治児童相談所	472	105	11	0	0	154	0	18	0	7	368	1,152
率(%)	41.0%	9.1%	1.0%	0.0%	0.0%	13.4%	0.0%	1.6%	0.0%	0.6%	31.9%	100.0%
福知山児童相談所	977	543	32	0	0	249	0	54	1	18	681	2,599
率(%)	37.6%	20.9%	1.2%	0.0%	0.0%	9.6%	0.0%	2.1%	0.0%	0.7%	26.2%	100.0%
宇治山児童相談所	566	180	4	0	2	8	2	27	0	33	233	1,071
率(%)	52.8%	16.8%	0.4%	0.0%	0.2%	0.7%	0.2%	2.5%	0.0%	3.1%	21.8%	100.0%
合計	2,015	828	59	0	2	411	2	99	1	58	1,282	4,822
率(%)	41.8%	17.2%	1.2%	0.0%	0.0%	8.5%	0.0%	2.1%	0.0%	1.2%	26.6%	100.0%

(3) 対応状況の推移

単位:件

年度	面接指導		児童福祉司 指導	児童家庭支援 センター指導委 託	市町村 指導委託	市町村 送致	訓戒誓約	施設入所等	家庭裁判所 送致	障害児入所施 設等への利用 契約	その他	計
	助言指導	継続指導										
29	1,837	963	8	0	13	151	6	97	6	56	776	3,790
30	1,818	1,036	28	1	10	341	3	95	3	44	825	3,908
31/元	1,823	902	65	0	15	241	4	131	2	57	998	4,332
2	1,759	790	69	1	0	310	4	105	4	49	971	4,150
3	2,219	763	86	0	9	375	0	99	4	58	1,238	4,899
4	2,015	828	65	0	2	411	2	99	1	58	1,282	4,822

(4) 継続指導の内訳

(令和4年度)

単位:件

区分 センター	養護相談		保健相談	障害相談					非行相談			育成相談			その他 相談	合計	
	虐待	養護		肢体	視聴覚	言語	重心	知的障害	発達障害	ぐ犯	触法	性格行動	不登校	適性			しつけ
総合センター	64	7	0	0	0	0	0	2	5	6	4	15	2	0	0	0	105
宇治児童相談所	390	46	0	0	0	0	1	5	30	27	34	7	0	2	1	543	
福知山児童相談所	135	17	0	0	0	0	1	0	0	8	19	0	0	0	0	180	
合計	589	70	0	0	0	0	4	10	36	39	68	9	0	2	1	828	

(5) 養護の理由別対応状況

区分	理由 対応内容	家出	死亡	離婚	傷病 (入院含む)	家庭環境			計
						虐待	その他	その他	
センター	児童福祉施設に入所	0	0	0	0	8	2	0	10
	里親委託	0	0	0	0	2	3	0	5
	面接指導・児童福祉司指導	0	0	0	2	264	8	0	274
	その他	0	0	0	2	459	4	3	468
	計	0	0	0	4	733	17	3	757
宇治	児童福祉施設に入所	0	0	0	1	25	12	0	38
	里親委託	0	0	0	0	6	5	0	11
	面接指導・児童福祉司指導	0	0	0	17	663	33	2	715
	その他	0	0	0	1	782	3	2	788
	計	0	0	0	19	1,476	53	4	1,552
福知山	児童福祉施設に入所	0	1	0	0	9	6	3	19
	里親委託	1	0	0	0	4	2	1	8
	面接指導・児童福祉司指導	0	0	0	3	490	6	11	510
	その他	0	0	0	0	153	6	1	160
	計	1	1	0	3	656	20	16	697
合計	児童福祉施設に入所	0	1	0	1	42	20	3	67
	里親委託	1	0	0	0	12	10	1	24
	面接指導・児童福祉司指導	0	0	0	22	1,417	47	13	1,499
	その他	0	0	0	3	1,394	13	6	1,416
	計	1	1	0	26	2,865	90	23	3,006

単位:件

(令和4年度)

(6) 児童福祉施設等入所措置人員

(令和4年度末現在)

単位:人

施設種別		区分			計
		センター	宇治	福知山	
入所	乳児院	5	14	9	28
	児童養護施設	38	109	50	197
	児童自立支援施設	0	6	0	6
	知的障害児施設	4	8	6	18
	自閉症児施設	0	0	0	0
	児童心理治療施設	9	13	2	24
	盲ろうあ児施設	1	0	0	1
	肢体不自由児施設	1	3	2	6
	重症心身障害児施設	1	1	1	3
	小計	59	154	70	283
里親委託		9	18	23	50
合計		68	172	93	333

※ 里親委託については、他府県市への里親への委託を含む。

※ 里親委託については、ファミリーホームへの委託を含む。

(7) 療育手帳に係る判定件数

単位:件

区分	年度	新規	再判定	合計
センター	28	72	68	140
	29	75	151	226
	30	66	119	185
	31/元	119	70	189
	2	105	126	231
	3	66	136	202
	4	101	146	247
宇治	28	223	287	510
	29	195	363	558
	30	221	342	563
	31/元	231	316	547
	2	197	247	444
	3	232	389	621
	4	220	320	540
福知山	28	78	124	202
	29	90	163	253
	30	83	122	205
	31/元	83	109	192
	2	72	87	159
	3	64	160	224
	4	70	102	172
合計	28	373	479	852
	29	360	677	1,037
	30	370	583	953
	31/元	433	495	928
	2	374	460	834
	3	362	685	1,047
	4	391	568	959

3 虐待相談受付・対応状況

(1) 受付状況

ア 虐待相談受付状況の推移

単位：件

年度 児相	24	25	26	27	28	29	30	31/元	2	3	4	対前年度比
センター	175	227	298	273	372	401	517	526	585	624	691	110.7%
宇治	321	498	532	551	718	847	1,045	1,357	1,262	1,255	1,384	110.3%
福知山	236	239	291	296	412	415	542	664	601	697	646	92.7%
合計	732	964	1,121	1,120	1,502	1,663	2,104	2,547	2,448	2,576	2,721	105.6%

イ 経路別虐待相談受付状況

(令和4年度)

単位：件

区分 児相	家族	親戚	近隣知人	児童本人	市町村	児童委員	保健所	医療機関	児童福祉 施設等	警察	学校等	その他		合計
												内きようだい受理		
センター	20	15	81	4	18	0	0	7	2	407	10	91	127	691
宇治	61	7	112	9	92	1	2	12	10	803	14	165	261	1,384
福知山	24	12	72	3	69	2	0	7	6	326	7	38	118	646
合計	105	34	265	16	179	3	2	26	18	1,536	31	294	506	2,721
率(%)	3.9%	1.2%	9.7%	0.6%	6.6%	0.1%	0.1%	1.0%	0.7%	56.4%	1.1%	18.6%	18.6%	100.0%

ウ 主な虐待者

(令和4年度)

単位:件

区 分 センター	実父	他の父親	実母	他の母親	その他	合計
センター	323	33	320	2	13	691
宇治	666	67	626	6	19	1,384
福知山	243	55	332	4	12	646
合計	1,232	155	1,278	12	44	2,721
率(%)	45.3%	5.7%	47.0%	0.4%	1.6%	100.0%

エ 年齢別虐待内容別分類

(令和4年度)

単位:件

年齢区分	センター	身体的虐待	ネグレクト	性的虐待	心理的虐待	合計	率(%)
0~3歳 未満	センター	50	17	0	94	161	
	宇治	55	52	0	185	292	
	福知山	29	22	0	66	117	
	小計	134	91	0	345	570	
3歳~ 学齢前	センター	32	20	0	102	154	
	宇治	43	56	2	231	332	
	福知山	25	32	0	68	125	
	小計	100	108	2	401	611	
小学生	センター	48	34	0	135	217	
	宇治	73	63	3	276	415	
	福知山	41	54	2	115	212	
	小計	162	151	5	526	844	
中学生	センター	27	11	4	43	85	
	宇治	47	22	1	137	207	
	福知山	25	22	3	69	119	
	小計	99	55	8	249	411	
高校生 その他	センター	23	10	2	39	74	
	宇治	32	22	3	81	138	
	福知山	24	10	5	34	73	
	小計	79	42	10	154	285	
合計		574	447	25	1,675	2,721	100.0%
率(%)		21.1%	16.4%	0.9%	61.6%	100.0%	

(2) 対応状況
ア 虐待相談対応状況

(令和4年度) 単位:件

区分 センター	施設入所等	児童福祉司指導	市町村指導委託等	市町村送致	継続指導	助言指導	その他	合計	調査継続
センター	10	8	0	154	64	184	313	733	192
宇治	31	29	0	249	390	234	543	1,476	325
福知山	13	12	2	8	135	351	135	656	244
合計	54	49	2	411	589	769	991	2,865	761
率(%)	1.9%	1.7%	0.1%	14.3%	20.6%	26.8%	34.6%	100.0%	

注: 本表は過年度分からの未対応を含めて当該年度中に相談対応した件数を示す。

なお、「調査継続」欄は年度末で援助方針が未決定の件数を示す。

「その他」欄は措置延長、他機関あつせん、虐待非該当などを示す。

イ 虐待相談に対する一時保護実施状況 (令和4年度) 単位:件

区分 センター	所内保護	委託	合計
センター	25	18	43
宇治	71	43	114
福知山	59	38	97
合計	155	99	254

※本表は、当該年度中の一時保護受付件数のうち、児童虐待の件数を示したものである。

なお、前年度からの継続件数については、含めていない。

ウ 立入調査件数 (単位:件)

年度 センター	27	28	29	30	31/元	2	3	4
センター	0	0	0	0	0	0	0	0
宇治	4	1	1	0	4	0	2	1
福知山	0	1	0	1	0	0	0	0
合計	4	2	1	1	4	0	2	1

エ 出頭要求件数 (単位:件)

年度 センター	27	28	29	30	31/元	2	3	4
センター	0	0	0	0	0	0	0	0
宇治	0	0	0	0	3	2	0	0
福知山	0	0	0	0	0	0	0	0
合計	0	0	0	0	3	2	0	0

オ 臨検・捜索件数 (単位:件)

年度 センター	27	28	29	30	31/元	2	3	4
センター	0	0	0	0	0	0	0	0
宇治	0	0	0	0	1	0	0	0
福知山	0	0	0	0	0	0	0	0
合計	0	0	0	0	1	0	0	0

4 心理診断・指導状況

(1) 相談内容別心理診断状況

(令和4年度)

児相	区分		虐待相談		保健相談		障害相談				非行相談			育成相談			その他相談	合計
	虐待	養護	肢体	視聴覚	言語	重心	知的障害発達障害	ぐん犯	触法	性格行動	不登校	適性	しつけ	相談				
センター	4年度 実件数	27	0	0	0	0	254	4	7	5	24	2	0	0	1	468		
	率(%)	30.8%	5.8%	0.0%	0.0%	0.0%	54.3%	0.9%	1.5%	1.1%	5.1%	0.4%	0.0%	0.0%	0.2%	100.0%		
	3年度 実件数	139	29	0	0	0	198	1	7	5	17	5	0	0	2	403		
	4年度 延件数	1,357	214	0	0	0	270	21	199	57	141	5	0	0	3	2,267		
宇治	3年度 延件数	1,239	169	0	0	0	204	12	66	40	84	29	0	0	5	1,848		
	4年度 実件数	322	82	0	0	0	11	5	32	30	52	12	0	1	0	547		
	率(%)	58.9%	15.0%	0.0%	0.0%	0.0%	2.0%	0.9%	5.9%	5.5%	9.5%	2.2%	0.0%	0.2%	0.0%	100.0%		
	3年度 実件数	323	71	0	0	0	602	8	28	36	57	11	0	0	0	1,136		
福知山	4年度 延件数	2,580	567	0	0	0	33	22	318	169	328	49	0	3	0	4,069		
	3年度 延件数	2,675	517	0	0	0	604	62	310	306	314	73	0	0	0	4,861		
	4年度 実件数	216	28	0	0	0	149	0	5	15	21	5	0	1	1	441		
	率(%)	49.0%	6.3%	0.0%	0.0%	0.0%	33.8%	0.0%	1.1%	3.4%	4.8%	1.1%	0.0%	0.2%	0.2%	100.0%		
合計	3年度 実件数	208	37	0	0	0	289	0	10	21	20	5	1	1	0	592		
	4年度 延件数	1,703	189	0	0	0	149	0	20	109	146	10	0	5	73	2,404		
	3年度 延件数	1,317	190	0	0	0	291	0	122	171	114	18	2	3	0	2,228		
	4年度 実件数	682	137	0	0	0	414	9	44	50	97	19	0	2	2	1,456		
合計	率(%)	46.8%	9.4%	0.0%	0.0%	0.0%	28.4%	0.6%	3.0%	3.4%	6.7%	1.3%	0.0%	0.1%	0.1%	100.0%		
	3年度 実件数	670	137	0	0	0	1,089	9	45	62	94	21	1	1	2	2,131		
	4年度 延件数	5,640	970	0	0	0	452	43	537	335	615	64	0	8	76	8,740		
	3年度 延件数	5,231	876	0	0	0	1,099	74	498	517	512	120	2	3	5	8,937		

(2) 相談内容別助言指導状況

(令和4年度)

単位:件

見相	内容別		養護相談		保健相談	障害相談					非行相談			育成相談				その他 相談	合計
	虐待	養護	虐待	養護		肢体	視聴覚	言語	重心	知的障害	発達障害	犯	触法	性格行動	不登校	適性	しつけ		
センター	児童	884	147	0	0	0	0	0	0	11	14	140	37	96	4	0	0	1	1,334
	保護者	436	58	0	0	0	0	0	1	9	63	20	96	4	0	0	0	0	687
	その他	943	164	0	0	0	0	0	22	10	74	25	44	1	0	0	0	3	1,286
	小計	2,263	369	0	0	0	0	0	3	33	277	82	236	9	0	0	0	4	3,307
宇治	児童	1,926	438	0	0	0	0	0	20	17	180	111	255	39	0	1	0	0	2,987
	保護者	622	102	0	0	0	0	0	7	12	101	73	100	24	0	1	0	0	1,042
	その他	1,509	427	0	0	0	0	0	20	4	141	77	92	9	0	0	0	0	2,279
	小計	4,057	967	0	0	0	0	0	47	33	422	261	447	72	0	2	0	0	6,308
福知山	児童	1,267	125	0	0	0	0	0	0	0	15	65	92	8	0	2	2	59	1,633
	保護者	576	34	0	0	0	0	0	0	0	5	30	62	2	0	2	2	21	732
	その他	947	155	0	0	0	0	0	0	0	11	40	65	2	0	8	24	1,252	
	小計	2,242	293	0	0	0	0	0	6	0	181	217	145	25	4	5	0	0	3,617
合計	児童	4,077	710	0	0	0	0	0	31	31	335	213	443	51	0	3	60	5,954	
	保護者	1,634	194	0	0	0	0	0	8	21	169	123	258	30	0	3	21	2,461	
	その他	3,399	746	0	0	0	0	0	42	14	226	142	201	12	0	8	27	4,817	
計	8,562	1,629	0	0	0	0	0	56	66	880	560	828	106	4	7	4	13,232		

(3) 相談内容別継続指導状況

(令和4年度)

単位:件

見相	内容別		養護相談		保健相談	障害相談						非行相談			育成相談				その他相談	合計				
	虐待	養護	虐待	養護		肢体	視聴覚	言語	重心	知的障害	発達障害	く犯	触法	性格行動	不登校	適性	しつけ							
センター	児童	12	0	0	0	0	0	0	0	0	0	0	0	0	0	0	15	0	0	0	0	0	52	
	保護者	0	0	0	0	0	0	0	0	0	0	0	0	0	0	0	0	0	0	0	0	0	0	0
	その他	1	0	0	0	0	0	0	0	0	0	0	0	0	0	0	0	0	0	0	0	0	0	1
	小計	13	0	0	0	0	0	0	0	0	0	0	0	0	0	0	0	15	0	0	0	0	0	53
	実件数	4	0	0	0	0	0	0	0	0	0	0	0	0	0	0	0	2	0	0	0	0	1	10
宇治	児童	196	8	0	0	0	0	0	0	3	1	0	0	0	0	0	21	0	0	0	0	0	0	331
	保護者	14	0	0	0	0	0	0	0	0	0	0	0	0	0	0	0	0	0	0	0	0	0	16
	その他	17	0	0	0	0	0	0	0	0	0	0	0	0	0	0	0	0	0	0	0	0	0	18
	小計	227	8	0	0	0	0	0	0	3	1	0	0	0	0	0	21	0	0	0	0	0	0	365
	実件数	38	4	0	0	0	0	0	0	1	1	0	0	0	0	0	6	4	0	0	0	0	0	65
福知山	児童	45	10	0	0	0	0	0	0	0	0	0	0	0	0	0	4	0	0	0	0	0	0	82
	保護者	32	0	0	0	0	0	0	0	0	0	0	0	0	0	0	10	0	0	0	0	0	0	42
	その他	3	0	0	0	0	0	0	0	0	0	0	0	0	0	0	15	0	0	0	0	0	0	18
	小計	80	10	0	0	0	0	0	0	0	0	0	0	0	0	0	29	0	0	0	0	0	0	142
	実件数	14	3	0	0	0	0	0	0	0	0	0	0	0	0	0	4	2	0	0	0	0	1	24
合計	児童	253	18	0	0	0	0	0	0	3	1	0	0	0	0	0	40	0	0	0	0	0	0	465
	保護者	46	0	0	0	0	0	0	0	0	0	0	0	0	0	0	10	0	0	0	0	0	0	58
	その他	21	0	0	0	0	0	0	0	0	0	0	0	0	0	0	15	0	0	0	0	0	0	37
	計	320	18	0	0	0	0	0	0	3	1	0	0	0	0	0	65	0	0	0	0	0	0	560
	実件数	56	7	0	0	0	0	0	0	1	1	0	0	0	0	0	8	0	0	0	0	0	2	99

(4) 調査・判定及び心理治療・カウンセリングの状況

(令和4年度)

単位:件

区分 見相	調査 社会 診断 指導	医学診断指導		心理診断指導				その他 の診断 指導	心理療法・カウンセリング等						
		診察 指導	医学的 検査	その他	知能 検査	発達 検査	人格 検査		その他 の検査	面接 観察 指導	医師	心理 判定員	児童 福祉司	その他 の所員	
センター	児童	14,441	103	0	0	33	270	157	56	1,336	0	0	52	232	0
	保護者	18,432	0	0	0	0	0	0	1	687	0	0	0	1,392	0
	その他	23,420	0	0	0	0	0	0	0	1,286	0	0	1	52	0
	小計	56,293	103	0	0	33	270	157	57	3,309	0	0	53	1,676	0
宇治	児童	27,156	163	49	0	88	518	313	75	2,989	0	0	331	542	0
	保護者	33,905	97	0	0	0	0	0	0	1,042	0	0	16	3,792	0
	その他	41,109	0	0	0	0	0	0	0	2,279	0	0	18	121	0
	小計	102,170	260	49	0	88	518	313	75	6,310	0	0	365	4,455	0
福知山	児童	5,124	36	6	21	56	175	200	53	1,633	0	0	82	392	0
	保護者	13,261	14	0	1	0	0	0	0	732	0	0	42	2,892	0
	その他	24,968	6	0	34	0	0	0	0	1,252	0	0	18	90	0
	小計	43,353	56	6	56	56	175	200	53	3,617	0	0	142	3,374	0
合計	児童	46,721	302	55	21	177	963	670	184	5,958	0	0	465	1,166	0
	保護者	65,598	111	0	1	0	0	0	1	2,461	0	0	58	8,076	0
	その他	89,497	6	0	34	0	0	0	0	4,817	0	0	37	263	0
	計	201,816	419	55	56	177	963	670	185	13,236	0	0	560	9,505	0

5 一時保護状況

(1) 年度別一時保護状況

単位:件

区分 年度	センター				宇治				福知山				合計			
	件数	うち一時保護委託再掲分	延日数	うち一時保護委託再掲分	件数	うち一時保護委託再掲分	延日数	うち一時保護委託再掲分	件数	うち一時保護委託再掲分	延日数	うち一時保護委託再掲分	件数	うち一時保護委託再掲分	延日数	うち一時保護委託再掲分
23	116	20	2,329	497	125	41	2,357	761	107	28	1,736	717	348	89	6,422	1,975
24	120	9	3,589	1,831	138	35	2,111	828	93	29	1,083	383	351	73	6,783	3,042
25	122	24	3,123	1,275	208	105	3,213	1,756	95	38	1,922	920	425	167	8,258	3,951
26	158	48	3,936	1,940	183	64	3,743	2,452	92	20	1,011	149	433	132	8,690	4,541
27	123	42	2,599	1,177	172	58	3,894	2,642	120	49	1,187	398	415	149	7,680	4,217
28	167	37	3,493	842	167	78	2,768	1,320	104	31	1,628	772	438	146	7,889	2,934
29	137	33	2,588	661	159	79	2,417	1,055	90	15	1,210	293	386	127	6,215	2,009
30	178	46	5,472	2,212	221	115	3,593	1,788	146	56	2,931	1,545	545	217	11,996	5,545
31/元	124	50	2,852	1,227	321	159	6,106	3,252	95	49	2,292	1,388	540	258	11,250	5,867
2	63	32	2,360	1,540	243	100	6,219	3,571	117	55	3,603	2,062	423	187	12,182	7,173
3	72	39	1,699	1,064	237	104	6,634	3,880	96	34	2,848	1,328	405	177	11,181	6,272
4	80	40	2,002	527	213	103	6,907	4,432	131	44	1,929	462	424	187	10,838	5,421

※本表の件数は、前年度からの継続件数と当該年度の受付分との合計である。延日数は、所内一時保護所と一時保護委託の合計である。

※延日数には、年度末継続保護の場合の本年度内の保護日数も加えている。

(2) 一時保護児童状況

(所内保護分) 3児相合計 (令和4年度) 単位:件/日

	受付(年度中)				処理(年度中)							年度末継続保護				
	0~5歳	6~11歳	12~14歳	15歳以上	児童福祉施設入所	児童相談所・里親委託・機関に移送	家庭裁判所送致	帰宅	その他	計	2か月を超えて保護した件数(再掲)		延日数			
														児童福祉施設入所	児童相談所・里親委託・機関に移送	家庭裁判所送致
児童虐待	13	11	46	50	152	12	5	0	0	110	28	155	96	20	4,166	10
養護	3	6	10	8	36	4	1	0	0	20	13	38	6	0	499	1
障害	0	0	0	1	1	0	0	0	0	0	0	1	0	0	13	0
非行	3	0	5	6	23	3	1	1	1	16	4	26	6	2	692	0
育成	0	1	0	4	6	0	0	0	0	4	2	6	0	1	235	0
保健・その他	0	0	0	0	0	0	0	0	0	0	0	0	0	0	0	0
計	19	18	61	64	218	19	7	1	1	150	48	226	108	23	5,605	11
延日数						1,007	281	2	47	2,660	1,608	5,605	2,989	1,842		

※延日数は、当該年度中に退所した児童について、一時保護施設に入所した日から対応が決定し、退所するまでに要した延日数を処理別に計上している。

(委託保護分)

単位:件/日

	委託(年度中)				委託解除(年度中)							年度末継続保護					
	0~5歳	6~11歳	12~14歳	15歳以上	警察等	児童福祉施設				里親	その他		延日数				
						児童養護施設	児童自立支援施設	児童短期療育施設	障害児関係施設の施設					児童相談所・里親委託・機関に移送	家庭裁判所送致	帰宅	その他
児童虐待	10	27	30	21	100	0	19	8	0	3	19	0	45	5	99	4,973	11
養護	4	32	17	4	56	0	7	16	0	0	1	0	34	2	60	997	0
障害	0	4	0	1	7	0	2	0	0	0	5	0	0	0	7	67	0
非行	1	0	1	2	5	0	4	0	0	0	0	0	1	1	6	117	0
育成	0	1	1	0	4	0	0	0	0	0	0	0	3	0	3	25	1
保健・その他	0	0	0	0	0	0	0	0	0	0	0	0	0	0	0	0	0
計	15	64	49	29	172	0	32	24	0	3	25	0	83	8	175	6,179	12
延日数						0	1,832	1,451	0	601	246	0	1,876	173	6,179		

※延日数は、当該年度中に委託解除した児童について、委託した日から委託を解除するまでに要した延日数を相談種別に計上している。

里親委託状況(令和5年3月31日現在)

(1) 里親委託児童状況(里親管轄児相別)

区分 里親管轄児相別	里親委託状況				委託児童状況			
	登録里親		うち委託里親		府措置		他府県市措置	
		うちFH		うちFH		うちFH		うちFH
家庭支援総合センター	46	1	9	1	12	3	0	0
宇治児童相談所	49	0	9	0	11	2	1	0
福知山児童相談所	53	1	22	1	30	2	0	0
他府県					0			
計	148	2	40	2	53	7	1	0

(単位:里親委託は世帯数、児童数は人)

(2) 年齢別委託児童数(里親管轄児相別)

単位:人

里親管轄児相別	年齢	0~2歳	3~6歳	7~12歳	13~15歳	16歳以上	合計
	家庭支援総合センター	男	1	0	3	0	1
女		0	2	2	1	2	7
計		1	2	5	1	3	12
宇治児童相談所	男	1	0	2	1	0	4
	女	0	2	1	0	5	8
	計	1	2	3	1	5	12
福知山児童相談所	男	1	2	4	2	4	13
	女	1	2	2	5	7	17
	計	2	4	6	7	11	30
他府県	男	0	0	0	0	0	0
	女	0	0	0	0	0	0
	計	0	0	0	0	0	0
計	男	3	2	9	3	5	22
	女	1	6	5	6	14	32
	計	4	8	14	9	19	54

(3) 登録里親の状況(里親登録状況別、年度別推移) (各年度末現在、単位:世帯)

見相別	年度等											
	25	26	27	28	29	30	31/元	2	3	4		
センター	22	25	26	28	25	29	33	35	36	45		
南部	21	24	29	30	31	35	38	35	35	49		
北部	30	37	37	43	41	40	40	46	43	52		
FH					1	1	1	1	1	2		
合計	73	86	92	101	98	105	112	117	115	148		
FH除く合計	73	86	92	101	97	104	111	116	114	146		

(4) 委託里親・委託児童の状況(里親登録状況別、年度別推移) (各年度末現在、単位:世帯/人)

里親登録状況別	年度等																														
	25		26		27		28		29		30		31/元		2		3		4												
	委託里親数	委託児童府措置	委託里親数	委託児童府措置	委託里親数	委託児童府措置	委託里親数	委託児童府措置	委託里親数	委託児童府措置	委託里親数	委託児童府措置	委託里親数	委託児童府措置	委託里親数	委託児童府措置	委託里親数	委託児童府措置	委託里親数	委託児童府措置											
センター	5	4	1	5	5	1	5	6	0	7	7	0	6	6	0	6	0	5	5	0	6	7	0	8	8	1	8	9	0		
南部	8	7	1	12	14	3	13	12	3	10	14	3	11	14	2	10	12	2	8	13	2	7	9	2	11	12	1	9	11	1	
北部	9	10	2	11	13	2	12	15	0	11	16	1	15	18	1	15	18	1	14	20	1	14	22	1	15	24	0	21	26	0	
FH													1	5	0	1	5	0	1	4	0	1	6	0	1	6	0	2	7	0	
小計	22	21	4	28	32	6	30	33	3	28	37	4	33	43	3	32	41	3	28	42	3	28	44	3	35	50	2	40	53	1	
他府県	1	2		1	2		3	4		2	3		1	2		1	1		1	1		0	1		0	0		0	0		
他府県FH																															
小計	1	2		1	2		3	4		2	3		1	2		2	2		1	1		1	1		0	0		0	0		
合計	23	23	4	29	34	6	33	37	3	30	40	4	34	45	3	34	43	3	29	43	3	29	45	3	35	50	2	40	53	1	

(5) 里親委託率の推移 (各年度末現在、単位:世帯/%)

区分	25	26	27	28	29	30	31/元	2	3	4
乳児保育	40	38	39	35	34	35	34	31	34	28
児童養護施設措置	235	241	219	232	219	212	221	231	220	204
里親委託児童数A	23	34	36	40	40	37	39	39	44	47
FH委託児童数B					5	6	4	6	6	7
合計C	298	313	294	307	298	290	298	307	304	286
里親委託率A+B/C	7.7%	10.9%	12.2%	13.0%	15.1%	14.8%	14.4%	14.7%	16.4%	18.9%

※京都市措置分(他府県施設・里親への措置も含む)

7 管内別の児童人口、保育所、幼稚園・小・中・高等学校等設置数及び在籍児童生徒数

(令和5年)

区分	市町村別	18歳未満人口	保育所		幼稚園		認定こども園		小学校		中学校		義務教育学校		高等学校		特別支援学校		
			設置数	人員	設置数	人員	設置数	人員	設置数	人員	設置数	人員	設置数	人員	設置数	人員	設置数	人員	
総合センター	亀岡市	12,977	17	2,122	5	498	3	384	17	4,240	6	2,247	1	266	2	1,139	1	4	
	向日市	9,286	10	1,286	3	575	2	264	7	3,541	3	1,403	0	0	2	1,183	0	0	
	長岡京市	13,584	15	1,796	5	1,003	3	521	10	4,530	5	2,838	0	0	3	2,215	1	187	
	南丹市	3,882	8	613	3	145	1	127	7	1,363	6	792	0	0	5	811	1	217	
	大山崎町	2,925	4	623	1	185	0	0	2	878	1	405	0	0	0	0	0	0	
	京丹波町	1,290	3	196	0	0	3	221	5	441	3	238	0	0	1	143	0	0	
	小計	43,944	57	6,636	17	2,406	12	1,517	48	14,993	24	7,923	1	266	13	5,491	3	408	
南部	本所	宇治市	26,579	26	3,782	12	1,235	16	2,475	22	8,562	11	4,949	0	0	6	4,623	1	323
		城陽市	10,294	10	1,528	7	617	0	0	10	3,403	5	1,793	0	0	2	1,637	1	79
		久御山町	2,147	3	371	0	0	3	415	3	626	1	371	0	0	1	693	0	0
		小計	39,020	39	5,681	19	1,852	19	2,890	35	12,591	17	7,113	0	0	9	6,953	2	402
	支所	八幡市	9,575	14	1,546	6	272	5	823	8	3,126	4	1,619	0	0	2	389	1	139
		京田辺市	12,992	11	1,489	9	619	4	657	9	4,448	4	2,338	0	0	2	1,550	0	0
		木津川市	15,536	16	2,332	4	315	9	1,474	14	5,642	6	2,585	0	0	2	1,358	0	0
		井手町	800	3	158	0	0	0	0	3	244	1	137	0	0	0	0	1	156
		宇治田原町	1,273	1	191	1	15	0	0	2	405	1	202	0	0	0	0	0	0
		笠置町	58	1	9	0	0	0	0	1	22	0	0	0	0	0	0	0	0
		和束町	299	1	63	0	0	0	0	1	107	1	55	0	0	0	0	0	0
		精華町	5,992	5	737	3	770	0	0	5	2,016	3	1,013	0	0	1	636	1	109
		南山城村	185	1	41	0	0	0	0	1	59	1	44	0	0	0	0	0	0
		小計	46,710	53	6,566	23	1,991	18	2,954	44	16,069	21	7,993	0	0	7	3,933	3	404
北部	福知山市	11,911	26	2,223	4	364	9	846	14	3,990	11	2,182	0	0	7	3,428	1	151	
	舞鶴市	11,385	21	1,525	8	603	17	1,313	18	3,838	7	1,992	0	0	4	1,325	4	195	
	綾部市	4,159	9	815	1	19	6	704	10	1,334	6	756	0	0	2	816	0	0	
	宮津市	1,808	7	302	4	71	3	112	6	615	2	264	0	0	3	793	0	0	
	京丹後市	6,874	15	1,359	0	0	8	1,022	17	2,351	6	1,209	0	0	4	1,093	0	0	
	伊根町	214	2	67	0	0	0	0	2	73	1	34	0	0	0	0	0	0	
	与謝野町	2,565	5	510	1	7	3	383	6	871	3	564	0	0	1	204	1	125	
	小計	38,916	85	6,801	18	1,064	46	4,380	73	13,072	36	7,001	0	0	21	7,659	6	471	
合計	168,590	234	25,684	77	7,313	95	11,741	200	56,725	98	30,030	1	266	50	24,036	14	1,685		

注： 18歳未満人口は令和5年4月1日(又は3月31日)現在の各市町村集計
 保育所の数値は、令和5年4月1日現在の府子ども・青少年総合対策室の集計
 その他の数値は、令和5年度学校基本調査(令和5年5月1日現在)の速報値

8 京都府内の児童家庭支援センター

地域の児童の福祉に関する各般の問題につき、児童、母子家庭その他の家庭、地域住民その他からの相談に応じ、必要な助言を行うとともに、第26条第1項第2号及び第27条第1項第2号の規定による指導を行い、あわせて児童相談所、児童福祉施設等との連絡調整その他厚生省令の定める援助を総合的に行うことを目的とする施設である。

—児童福祉法第44条の2—

名称	所在地	設置・経営主体	電話番号	FAX番号
中丹こども家庭センター	(〒625-0026) 舞鶴市泉源寺223番地	社会福祉法人 舞鶴学園	0773(62)1141	0773(62)1141
山城こども家庭センター だいわ	(〒619-0243) 相楽郡精華町大字南稲 八妻小字笛竹37番地	社会福祉法人 盛和福社会	0774(98)3846	0774(98)3841
計	2			

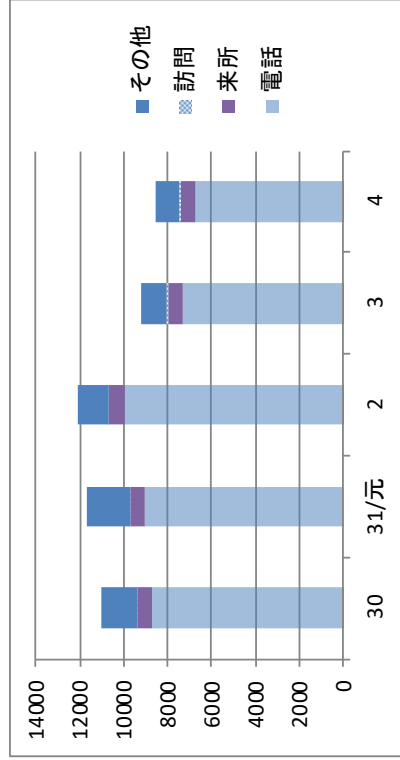
女性相談部門

(注) 南北センター分を含みます。

1 相談の状況

(1) 相談件数

年度	(単位:件)			
	電話	来所	訪問	その他
30	8,669	664	14	1,653
31/元	9,038	662	41	1,941
2	9,973	723	39	1,402
3	7,346	662	67	1,172
4	6,767	641	76	1,033
				計
				11,000
				11,682
				12,137
				9,247
				8,517



(2) 主訴別相談状況

年度	(単位:件)										
	施設入所希望	経済問題	医療問題	職業・就職問題	住宅問題	他府県の婦人相談所	養育問題	結婚・離婚問題	背後問題	その他	計
30	17	18	13	16	54	23	60	217	2	5,076	11,000
31/元	2	14	14	30	57	22	28	104	2	4,566	11,682
2	15	44	47	32	120	23	27	94	5	5,372	12,137
3	11	3	90	46	48	18	12	181	1	4,351	9,247
4	15	17	69	17	42	6	9	256	2	3,430	8,517

(3) 相談経路別相談状況

年度	(単位:件)										合計		
	本人	警察関係	法務関係	教育機関	労働関係	他府県の婦人相談所	他の婦人相談員	福祉事務所	他の相談機関	社会福祉施設等		医療機関	縁故者・知人等
30	5,115	794	267	22	9	23	434	425	1,487	145	76	212	1,991
31/元	5,444	696	261	27	3	22	386	346	1,529	85	44	199	2,640
2	6,032	684	263	65	32	23	351	374	2,582	145	87	210	1,289
3	4,644	305	135	24	5	18	168	224	1,386	28	24	154	2,132
4	4,332	305	110	27	2	6	116	259	1,230	45	48	149	1,888
													11,000
													11,682
													12,137
													9,247
													8,517

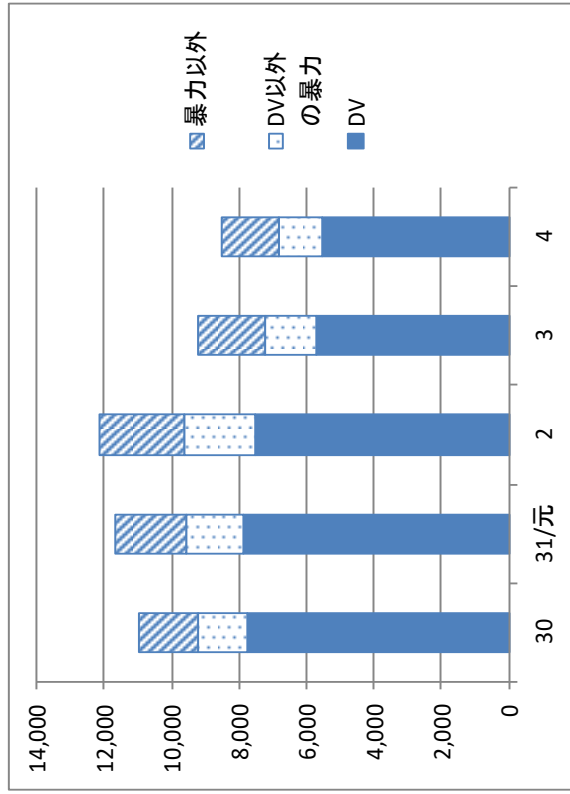
(4) 相談者地域別相談状況

(単位:件)

年度	京都市	府内市	府内町村	他府県	不明	計
30	4,218	4,761	639	1,214	168	11,000
31/元	4,019	5,643	638	1,112	270	11,682
2	5,174	4,933	571	1,157	302	12,137
3	3,988	3,928	468	645	218	9,247
4	3,631	3,703	482	527	174	8,517

(5) 相談者の状況

年度	DV	DV以外の暴力	暴力以外	計
	(夫・内夫等)	(親子・デートDV等)	(居所なし等)	
30	7,785	1,426	1,789	11,000
31/元	7,902	1,661	2,119	11,682
2	7,512	2,127	2,498	12,137
3	5,687	1,560	2,000	9,247
4	5,542	1,261	1,714	8,517



(6) 相談者年齢別状況

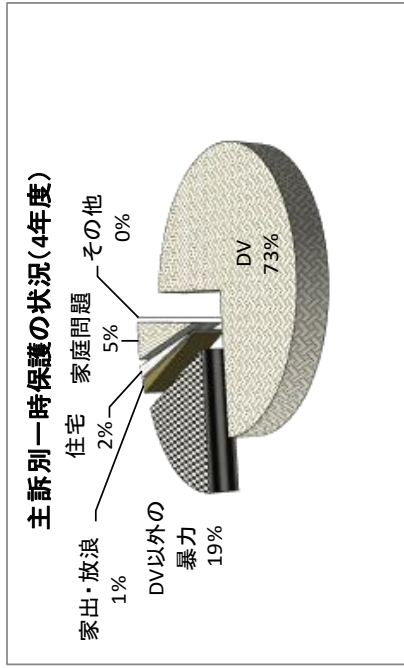
(単位:件)

年度	18歳未満	18~19	20~29	30~39	40~49	50~59	60歳以上	不明	計
30	8	303	2,000	3,085	2,805	1,174	1,284	341	11,000
31/元	0	290	1,772	3,021	3,236	1,802	1,014	547	11,682
2	0	277	1,606	3,013	3,360	1,470	1,559	852	12,137
3	0	338	1,453	2,419	2,319	1,050	887	781	9,247
4	0	177	1,507	1,905	2,361	1,030	800	737	8,517

2 一時保護の状況

(1) 主訴別一時保護の状況

年度	DV	DV以外の暴力	家出・放浪	住宅	経済・サラ金	家庭問題	その他	計
30	88	26	2	12	-	8	4	140
31/元	88	28	1	18	1	11	-	147
2	87	38	1	12	-	8	-	146
3	47	22	1	7	-	1	1	79
4	46	12	1	1	-	3	-	63



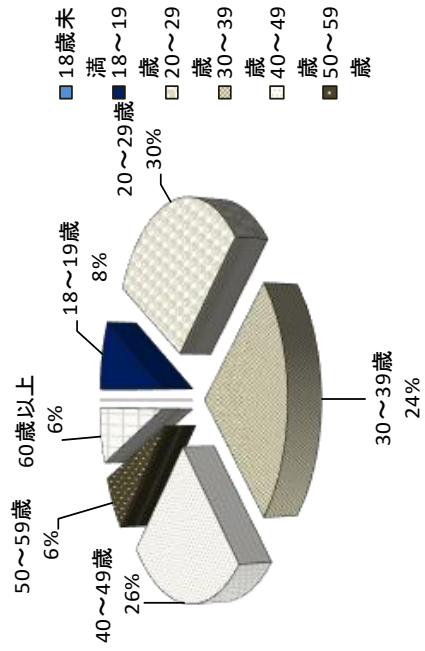
(2) DV加害者の内訳

年度	パートナーからの暴力						計
	夫	元夫	内夫	同棲	その他		
30	76	4	7	-	1	88	
31/元	72	4	11	1	-	88	
2	67	8	6	4	2 ※	87	
3	33	3	3	8	0	47	
4	36	3	1	5	1	46	

(※妻2)

(単位:件)

年齢階層別一時保護の状況(4年度)



(3) 年齢階層別一時保護の状況

年度	18歳未満	18~19歳	20~29歳	30~39歳	40~49歳	50~59歳	60歳以上	計
30	-	6	44	30	34	9	17	140
31/元	1	6	30	37	39	15	19	147
2	-	7	26	35	30	20	28	146
3	-	8	19	29	11	7	5	79
4	-	5	19	15	16	4	4	63

(単位:件)

(4) 経路別一時保護の状況

年度	本人	警察	法務関係		他府県の 婦人相談所	他の婦人 相談員	福祉事務所	他の 相談機関	医療機関	知人等 縁故者	その他	合計
			警察	法務関係								
30	16 内DV 8	85 57	-	-	-	3	17	13	2	1	3	140
31/元	12 内DV 9	89 62	1	-	-	9	23	11	-	-	2	147
2	19 内DV 12	75 47	-	-	-	9	20	16	1	3	3	146
3	8 内DV 7	48 28	-	-	-	1	9	12	-	-	1	79
4	10 内DV 4	42 32	-	-	-	4	2	4	-	-	1	63

(単位:件)

(5) 一時保護前の居住地の状況

年度	京都市内	府内		他府県	不定	計
		市	町村			
30	71 内DV 47	40 29	12 7	16 5	1	140
31/元	67 内DV 50	63 31	5 1	12 6	-	147
2	81 内DV 50	45 26	4 1	16 10	-	146
3	38 内DV 23	35 22	1 0	5 2	0	79
4	33 内DV 26	26 18	2 1	2 1	2	63

(6) 一時保護日数別の状況

年度	一時保護件数	入所 延べ日数						
		平均日数	1～5日	6～10日	11～15日	16～20日	21～30日	31日以上
30	140	15.7	42	19	23	11	25	20
31/元	147	16.3	43	21	14	20	26	23
2	146	14.6	48	29	23	9	18	19
3	79	16.9	28	9	7	9	10	16
4	63	17.4	19	9	4	3	19	9

(7) 退所理由別退所状況 (単位:人)

年度	婦人保護施設入所	帰宅		就職(注)	他府県 婦人相談所	福祉事務所の支援				無断退所	その他	計	
		自宅	実家			母子生活 支援施設	住宅設定	入院	その他				
30	9	39	21	18	10	1	48	27	9	5	7	29	136
31/元	5	45	26	19	15	-	55	30	6	4	15	20	140
2	2	50	31	19	13	2	50	23	4	8	15	24	141
3	1	30	15	15	2	0	27	15	8	0	4	17	77
4	1	26	16	10	3	0	26	17	4	0	5	6	63

(注) 就職には、住み込み就職の他、自力での住宅確保を含む。

(8) 母子での一時保護の状況 (単位:件)

年度	DV	住宅	家庭 問題	家出 放浪	売春 強要	その他	計
30	58	3	5	-	-	4	70
31/元	52	4	15	-	-	2	73
2	48	2	3	-	-	9	62
3	28	1	1	-	-	9	39
4	29	-	2	-	-	3	34

(9) 同伴児童の内訳 (単位:人)

年度	乳児	幼児	小学生	中学生	高校生 その他	計
30	6	70	44	4	3	108
31/元	8	63	49	6	5	131
2	3	47	44	19	4	117
3	5	43	25	1	4	78
4	4	27	26	5	1	63

(10) 母子での一時保護の退所件数

年度	婦人保護 施設入所	母子生活 支援施設	帰宅		福祉で 住宅確保	自宅 (自力)	親族宅	友人・知人	他府県 相談所	無断退所	その他	計
			自宅	実家								
30	2	27	20	7	4	5	7	-	-	-	4	69
31/元	1	30	22	9	-	4	3	3	-	-	2	65
2	-	21	21	7	2	6	4	1	2	-	3	60
3	-	13	9	5	-	2	8	1	-	-	6	39
4	-	17	10	5	1	1	4	1	-	-	0	34

(単位:件)

(11) 外国人の一時保護の状況

国籍	人数
フィリピン	
タイ	
ロシア	
計	0

(単位:人)

3 婦人保護施設の入所状況

(1) 入所の状況

入所人員	退所理由別人員							計
	就職	帰宅	住宅設定		他の機関 へ移送	施設入所	無断退所	
			福祉	自力				
前年度から継続	0	-	-	-	-	-	-	0
当年度	1	1	-	-	-	-	-	1
同伴児童	0	-	-	-	-	-	-	0

(単位:人)

(2) 入所前の居住地別人員

居住地	人員数
京都市	1
京都市内	1
他府県	不定
計	1

(単位:人)

4 DV被害者支援対策の状況

(1) DV被害者カウンセリング実施状況

(単位:回)

年度	実施延べ回数
30	201
31/元	271
2	226
3	262
4	222

(2) 保護命令の書面作成件数

(単位:件)

年度	書面作成件数
30	20
31/元	26
2	22
3	21
4	19

(3) DV被害者地域生活支援サポーター事業

(単位:人)

年度	サポーター登録者数	登録累計	利用実績
30	2	97	4
31/元	0	97	13
2	0	97	14
3	0	97	0
4	0	97	0

(4) 京都府家庭支援センター法律相談事業

(単位:人)

	総合相談		女性相談		合計
	男性	女性	男性	女性	
30	0	1	5	62	68
31/元	0	0	4	68	72
2	2	0	4	58	64
3	0	0	0	53	53
4	0	0	3	52	55

障害相談部門

表1 市町村別・障害別・相談方法別 取扱人員

市町村名	取扱人員			視覚障害			聴覚・言語障害			音声・言語等障害			肢体不自由			内部障害			
	来所	巡回	文書	来所	巡回	文書	来所	巡回	文書	来所	巡回	文書	来所	巡回	文書	来所	巡回	文書	計
福知山市	18	98	147	0	19	0	32	0	0	0	0	0	18	79	40	137	0	0	75
舞鶴市	16	62	214	0	16	0	25	0	0	0	0	1	16	46	131	193	0	0	57
綾部市	9	22	133	0	10	0	23	0	0	0	0	3	9	12	26	47	0	0	81
宇治市	113	2	545	0	2	0	77	0	0	0	0	7	113	0	207	320	0	0	254
宮津市	3	17	67	0	1	0	7	0	0	0	0	0	3	13	34	50	0	0	26
亀岡市	19	40	296	0	5	0	27	0	0	0	0	0	19	35	95	149	0	0	174
城陽市	52	6	247	0	6	0	34	0	0	0	0	2	52	0	95	147	0	0	116
向日市	32	3	131	0	1	0	13	0	0	0	0	2	32	2	65	99	0	0	51
長岡京市	38	12	153	0	5	0	25	0	0	0	0	0	38	7	61	106	0	0	67
八幡市	36	7	132	0	0	0	12	0	6	0	0	0	36	1	58	95	0	0	62
京田辺市	42	6	173	0	5	0	20	0	0	0	0	0	42	1	67	110	0	0	86
京丹後市	7	54	115	0	5	0	15	0	3	0	0	0	7	46	71	124	0	0	29
南丹市	17	11	107	0	8	0	9	0	0	0	0	0	17	3	35	55	0	0	63
木津川市	62	19	114	0	15	0	26	0	4	0	0	4	62	0	29	91	0	0	55
乙訓郡大山崎町	5	8	24	0	1	0	2	0	4	0	0	0	5	3	7	15	0	0	15
久世郡久御山町	11	0	50	0	0	0	7	0	0	0	0	0	11	0	24	35	0	0	19
井手町	9	1	36	0	0	0	5	0	0	0	0	0	9	1	9	19	0	0	22
御書郡宇治田原町	12	7	37	0	1	0	7	0	6	0	0	0	12	0	13	25	0	0	17
笠置町	0	0	6	0	0	0	1	0	0	0	0	0	0	0	0	0	0	0	5
和真町	0	0	7	0	0	0	2	0	2	0	0	0	0	0	1	1	0	0	4
相楽郡熊鷹町	16	3	58	0	1	0	14	0	1	0	0	0	16	1	19	36	0	0	25
南山城村	0	0	4	0	0	0	1	0	0	0	0	0	0	0	2	2	0	0	1
船井郡京丹波町	8	19	104	0	1	0	4	0	2	0	0	0	8	16	29	53	0	0	71
伊根町	0	6	14	0	0	0	4	0	0	0	0	0	0	0	8	14	0	0	2
与謝郡与謝野町	2	5	88	0	0	0	13	0	0	0	0	3	2	5	44	51	0	0	28
京都府	10	8	0	0	5	0	0	0	0	0	0	0	10	3	0	13	0	0	0
他府県	1	0	0	0	0	0	0	0	0	0	0	0	1	0	0	1	0	0	0
合	538	416	3,002	0	107	0	405	0	29	0	434	0	538	280	1,170	1,988	0	0	1,405

(単位:人)

表2 障害別・相談方法別・相談内容別 相談件数

(単位:件)

障害	相談方法	手帳	自立支援医療 (更生医療)	補装具	職業	施設	生活	その他	計
視覚障害	来所	0	0	0	0	0	0	0	0
	巡回	0	0	0	0	0	107	0	107
	文書	0	0	0	0	0	0	0	0
	計	0	0	0	0	0	107	0	107
聴覚・平衡障害	来所	0	0	0	0	0	0	0	0
	巡回	0	0	29	0	0	0	0	29
	文書	0	1	404	0	0	0	0	405
	計	0	1	433	0	0	0	0	434
音声・言語障害	来所	0	0	0	0	0	0	0	0
	巡回	0	0	0	0	0	0	0	0
	文書	0	22	0	0	0	0	0	22
	計	0	22	0	0	0	0	0	22
肢体不自由	来所	0	0	619	0	0	0	0	619
	巡回	0	0	222	0	0	0	0	222
	文書	0	886	284	0	0	0	0	1,170
	計	0	886	1,125	0	0	0	0	2,011
内部障害	来所	0	0	0	0	0	0	0	0
	巡回	0	0	0	0	0	0	0	0
	文書	0	1,405	0	0	0	0	0	1,405
	計	0	1,405	0	0	0	0	0	1,405
計	来所	0	0	619	0	0	0	0	619
	巡回	0	0	251	0	0	107	0	358
	文書	0	2,314	688	0	0	0	0	3,002
	計	0	2,314	1,558	0	0	107	0	3,979

表3 障害別・相談方法別・相談内容別 判定書交付件数
(単位:件)

障害	相談方法	自立支援医療 (更生医療)	補装具	施設入所	計
視覚障害	来所	0	0	0	0
	巡回	0	0	0	0
	文書	0	0	0	0
	計	0	0	0	0
聴覚・平衡障害	来所	0	0	0	0
	巡回	0	0	0	0
	文書	1	404	0	405
	計	1	404	0	405
音声・言語障害	来所	0	0	0	0
	巡回	0	0	0	0
	文書	22	0	0	22
	計	22	0	0	22
肢体不自由	来所	0	113	0	113
	巡回	0	84	0	84
	文書	886	284	0	1,170
	計	886	481	0	1,367
内部障害	来所	0	0	0	0
	巡回	0	0	0	0
	文書	1,405	0	0	1,405
	計	1,405	0	0	1,405
計	来所	0	113	0	113
	巡回	0	84	0	84
	文書	2,314	688	0	3,002
	計	2,314	885	0	3,199

表4 市町村別・内容別 補装具交付判定書交付件数

(単位:件)

保健所	市町村名	義 肢		装 具			座位保 持装置 等	義眼	眼 鏡			
		義手	義足	下肢装 具	体幹装 具	上肢装 具			矯正 眼鏡	遮光 眼鏡	コンタ クト レンズ	弱視 眼鏡
乙訓	向日市	0	4	10	0	0	3	0	0	0	0	0
	長岡京市	0	6	11	0	0	2	0	0	0	0	0
	大山崎町	0	0	3	0	0	0	0	0	0	0	0
山城北	宇治市	0	8	40	2	0	3	0	0	0	0	0
	城陽市	0	1	22	0	0	3	0	0	0	0	0
	久御山町	0	1	3	0	0	1	0	0	0	0	0
	八幡市	0	3	11	0	2	0	0	0	0	0	0
	京田辺市	0	2	11	0	0	3	0	0	0	0	0
	井手町	1	0	1	0	0	0	0	0	0	0	0
	宇治田原 町	0	2	2	0	0	0	0	0	0	0	0
山城南	木津川市	2	2	9	0	0	3	0	0	0	0	0
	笠置町	0	0	0	0	0	0	0	0	0	0	0
	和束町	0	0	0	0	0	0	0	0	0	0	0
	精華町	0	0	8	0	0	0	0	0	0	0	0
	南山城村	0	0	0	0	0	0	0	0	0	0	0
南丹	亀岡市	1	3	18	1	0	4	0	0	0	0	0
	南丹市	0	2	4	0	0	3	0	0	0	0	0
	京丹波町	0	3	4	0	0	2	0	0	0	0	0
中丹西	福知山市	1	8	18	0	0	6	0	0	0	0	0
中丹東	舞鶴市	0	4	27	0	0	5	0	0	0	0	0
	綾部市	0	1	3	0	0	3	0	0	0	0	0
丹後	宮津市	0	2	3	0	0	0	0	0	0	0	0
	京丹後市	0	2	8	0	0	2	0	0	0	0	0
	伊根町	0	0	0	0	0	0	0	0	0	0	0
	与謝野町	0	0	5	0	0	1	0	0	0	0	0
府内計		5	54	221	3	2	44	0	0	0	0	0
京都市		0	0	0	0	0	0	0	0	0	0	0
他府県		0	0	0	0	0	0	0	0	0	0	0
合計		5	54	221	3	2	44	0	0	0	0	0

表5 市町村別・内容別 補装具交付判定書交付件数(続き)

保健所	市町村名	補 聴 器						車 椅 子	電 動 車 椅 子	歩 行 器	重 度 障 害 者 用 意 思 伝 達 装 置	合 計
		ポ ケ ッ ト 型	耳 か け 型	耳 あ な 型	骨 導 型	デ ジ タ ル	F M					
乙 訓	向日市	2	11	0	0	0	0	7	2	0	0	39
	長岡京市	3	21	1	0	0	0	9	2	0	0	55
	大山崎町	0	2	0	0	0	0	0	1	0	0	6
山城北	宇治市	0	76	1	0	0	0	14	7	0	2	153
	城陽市	0	34	0	0	0	0	3	2	0	1	66
	久御山町	0	7	0	0	0	0	1	0	0	0	13
	八幡市	1	11	0	0	0	0	5	3	0	0	36
	京田辺市	0	20	0	0	0	0	5	2	0	0	43
	井手町	0	5	0	0	0	0	0	0	0	0	7
	宇治田原町	0	7	0	0	0	0	0	0	0	0	11
山城南	木津川市	1	25	0	0	0	0	7	2	0	0	51
	笠置町	0	1	0	0	0	0	0	0	0	0	1
	和束町	1	1	0	0	0	0	0	0	0	0	2
	精華町	0	14	0	0	0	0	1	0	0	0	23
	南山城村	0	1	0	0	0	0	1	0	0	0	2
南丹	亀岡市	0	26	0	1	0	0	9	2	0	2	67
	南丹市	1	8	0	0	0	0	3	2	0	0	23
	京丹波町	0	4	0	0	0	0	5	0	0	0	18
中丹西	福知山市	2	30	0	0	0	0	10	3	0	1	79
中丹東	舞鶴市	1	23	0	0	0	0	5	3	0	0	68
	綾部市	2	21	0	0	0	0	1	2	0	1	34
丹後	宮津市	0	7	0	0	0	0	3	0	0	0	15
	京丹後市	0	15	0	0	0	0	12	0	0	1	40
	伊根町	0	4	0	0	0	0	2	0	0	0	6
	与謝野町	0	13	0	0	0	0	2	0	0	0	21
府内計		14	387	2	1	0	0	105	33	0	8	879
京都市		0	0	0	0	0	0	5	0	0	0	5
他府県		0	0	0	0	0	0	1	0	0	0	1
合計		14	387	2	1	0	0	111	33	0	8	885

表6 市町村別・身体障害者手帳交付台帳登録者数

令和5年3月31日現在

保健所	市町村名	視覚	聴覚	平衡・音声・言語			肢体不自由			内 部								合計
				平衡	音・言	小計	肢体一般	脳原性	小計	心臓	じん臓	呼吸器	ぼうこう直腸	小腸	免疫	肝臓	小計	
乙 訓	向 日 市	223	311	1	34	35	1,480	23	1,503	661	183	49	119	4	8	5	1,029	3,101
	長岡京市	360	397	11	56	67	2,357	39	2,396	1,188	306	90	181	1	14	12	1,792	5,012
	大山崎町	38	64	0	6	6	352	6	358	161	36	9	36	0	4	3	249	715
山城北	宇 治 市	664	946	16	133	149	5,027	84	5,111	2,693	581	130	397	6	36	24	3,867	10,737
	城 陽 市	288	431	6	62	68	2,171	28	2,199	1,214	271	89	173	2	3	10	1,762	4,748
	久御山町	59	71	1	13	14	555	3	558	288	62	13	40	1	0	0	404	1,106
	八 幡 市	311	420	11	64	75	2,496	39	2,535	886	359	102	242	3	17	11	1,620	4,961
	京田辺市	218	248	7	27	34	1,451	23	1,474	669	171	46	111	4	9	4	1,014	2,988
	井 手 町	39	57	3	7	10	311	1	312	153	53	15	18	1	4	1	245	663
	宇治田原町	30	52	0	5	5	273	3	276	139	38	6	23	1	2	0	209	572
山城南	木津川市	199	341	4	33	37	1,513	39	1,552	936	218	60	124	4	7	8	1,357	3,486
	笠 置 町	8	13	0	4	4	83	0	83	45	7	4	5	0	0	0	61	169
	和 束 町	15	41	0	4	4	231	0	231	65	11	6	7	0	1	0	90	381
	精 華 町	63	121	3	16	19	672	11	683	364	82	18	46	0	4	2	516	1,402
	南山城村	11	19	1	1	2	120	2	122	64	8	3	4	0	0	0	79	233
南 丹	亀 岡 市	283	396	8	40	48	2,242	35	2,277	1,258	297	79	162	3	10	21	1,830	4,834
	南 丹 市	177	290	9	33	42	1,254	22	1,276	613	136	103	96	1	5	4	958	2,743
	京丹波町	137	168	0	36	36	689	6	695	304	64	34	44	2	1	2	451	1,487
中丹西	福知山市	430	663	5	77	82	2,854	48	2,902	880	295	176	247	4	9	13	1,624	5,701
中丹東	舞 鶴 市	347	456	7	74	81	2,419	83	2,502	741	252	72	184	4	5	1	1,259	4,645
	綾 部 市	211	286	3	33	36	1,091	26	1,117	469	112	31	92	0	5	2	711	2,361
丹 後	宮 津 市	88	142	0	14	14	732	16	748	283	82	20	49	1	2	2	439	1,431
	京丹後市	233	287	6	54	60	1,724	50	1,774	612	163	54	139	1	2	3	974	3,328
	伊 根 町	11	15	0	0	0	79	1	80	29	6	1	8	0	0	0	44	150
	与謝野町	59	134	0	22	22	715	21	736	306	53	22	65	0	3	3	452	1,403
府 内 計	4,502	6,369	102	848	950	32,891	609	33,500	15,021	3,846	1,232	2,612	43	151	131	23,036	68,357	
構 成 比	6.6%	9.3%	0.1%	1.2%	1.4%	48.1%	0.9%	49.0%	22.0%	5.6%	1.8%	3.8%	0.1%	0.2%	0.2%	33.7%	100.0%	

表7 市町村別療育手帳所持者数

(単位:人) 平成5年3月31日現在

市町村名	18歳未満			18歳以上			合 計		
	A	B	計	A	B	計	A	B	計
福知山市	55	98	153	347	414	761	402	512	914
舞鶴市	51	92	143	415	549	964	466	641	1,107
綾部市	12	31	43	148	234	382	160	265	425
宇治市	149	375	524	623	919	1,542	772	1,294	2,066
宮津市	9	19	28	84	122	206	93	141	234
亀岡市	48	107	155	364	473	837	412	580	992
城陽市	38	125	163	272	358	630	310	483	793
向日市	46	64	110	200	250	450	246	314	560
長岡京市	48	80	128	260	331	591	308	411	719
八幡市	38	110	148	254	370	624	292	480	772
京田辺市	40	149	189	183	233	416	223	382	605
京丹後市	29	47	76	278	301	579	307	348	655
南丹市	12	51	63	136	230	366	148	281	429
木津川市	71	181	252	214	270	484	285	451	736
市計	646	1,529	2,175	3,778	5,054	8,832	4,424	6,583	11,007
大山崎町	11	32	43	49	53	102	60	85	145
久御山町	6	29	35	46	85	131	52	114	166
井手町	2	5	7	26	41	67	28	46	74
宇治田原町	13	16	29	33	41	74	46	57	103
笠置町	0	0	0	7	9	16	7	9	16
和束町	1	6	7	12	17	29	13	23	36
精華町	21	69	90	117	136	253	138	205	343
南山城町	0	3	3	16	6	22	16	9	25
京丹波町	8	12	20	72	87	159	80	99	179
与謝野町	20	19	39	104	144	248	124	163	287
伊根町	0	2	2	11	17	28	11	19	30
町村合計	82	193	275	493	636	1,129	575	829	1,404
保健所預計	0	0	0	1	4	5	1	4	5
京都府計	728	1,722	2,450	4,272	5,694	9,966	5,000	7,416	12,416