







★ 防煙教育用媒体一覧表 ★

H29.7月現在

貸出番号	①	②	③	④	⑤
					
物品名	スモーカーライザー(旧式)	スモーカーライザー(新式)	肺気腫モデル (肺ふくらましモデル)	喫煙による病気モデル	タバコマン着ぐるみ
説明	呼気中の一酸化炭素濃度を測定します。 喫煙/禁煙の評価に必要であるとともに、禁煙維持への患者の動機づけにも有用です		健康な肺と、肺気腫やがんに罹っている肺を比較できる模型です 付属のポンプから空気を送り込むと、肺気腫の肺は健康なものに比べて肺の伸縮が悪いことが分かります	喫煙によって引き起こされる、肺がん、心臓病、潰瘍、肺気腫などの3Dモデルです ケースに入っており、持ち運びやすい形です サイズ:71×68.5cm	イベント等で使用するタバコの着ぐるみです 顔の表情(目)の部分がメッシュ素材になっており、前方の視界を広く取れます
貸出可能個数	1	1	1	1	1

貸出番号	⑥	⑦	⑧	⑨	⑩
					
物品名	タバコの成分 薬品瓶	禁煙の旗	のぼり	タバコバルーン	タール瓶
説明	4000種類あると言われるタバコの有害物質の一部を薬品瓶で紹介 説明書もあります	禁煙マークがプリントされた様々な色の三角旗です ひもでつなげられているのでイベント場所での装飾に最適です (長さ:10m)	きょうと健康長寿推進京都丹波地域府民会議タバコ環境部会作成ののぼりです	1日に平均20本タバコを吸う人が、1年間に吸った時のタバコの大きさを表しています	1日に平均20本タバコを吸う人の肺に蓄積される1年間のタール(模造品)量を瓶詰めした模型です
貸出可能個数	1	2	1	1	1

貸出番号	⑪	⑫	⑬	⑭	⑮
					
物品名	喫煙者の口	たばこ川柳	パンフレット	書籍	ラミネート資料
説明	喫煙することによって、口内どのような病気を引き起こすかを表した模型です。 歯周病、虫歯、口唇がん、舌がんなどを見ることができ、タバコをくわえさせることもできます	府民の方が考えた、タバコに関する川柳を集めています	喫煙者向け『楽々！卒煙ガイド』 (作成)NPO法人京都禁煙推進研究会 保護者向け『「卒煙」考えてみませんか』 (作成)きょうと健康長寿推進京都丹波地域府民会議 タバコ環境部会	タバコに関する書籍です 10代向けのものもあります	分煙や世界のタバコパッケージなど、様々な資料があります
貸出可能個数	1個	1セット	必要部数(無料配布)	1セット	各1