







### 【様式3】 啓発媒体一覧表

R3.4 時点

貸出希望物品に ✓をつけてください	<input type="checkbox"/>	<input type="checkbox"/>	<input type="checkbox"/>	<input type="checkbox"/>	<input type="checkbox"/>
					
物品名	スモーカーライザー(旧式)	スモーカーライザー(新式)	肺気腫モデル (肺ふくらましモデル)	喫煙による病気モデル	タバコマン着ぐるみ
説明	呼吸中の一酸化炭素濃度を測定します 喫煙/禁煙の評価に必要で、禁煙維持の動機づけにも有用です		健康な肺と、肺気腫やがんに罹っている肺を比較できる模型です 付属のポンプから空気を送り込むと、肺気腫の肺は健康なものに比べて肺の伸縮が悪いことが分かります	喫煙によって引き起こされる、肺がん、心臓病、潰瘍、肺気腫などの3Dモデルです(71×68.5cm) ケースに入っており、そのまま持ち運べます	イベント等で使用するタバコの着ぐるみです 顔の表情(目)の部分がメッシュ素材になっており、前方の視界を広く取れます
貸出可能数	1	2	2	1	1

貸出希望物品に ✓をつけてください	<input type="checkbox"/>	<input type="checkbox"/>	<input type="checkbox"/>	<input type="checkbox"/>	<input type="checkbox"/>
					
物品名	タバコの成分 薬品瓶	COPD/動脈硬化症モデル	喫煙者の口	タバコパルーン	タール瓶
説明	4000種類あると言われるタバコの有害物質の一部を薬品瓶で見ることができます	手乗りサイズ(約14x10cm)のCOPD気管支模型、血管模型動脈硬化症モデルです	喫煙することによって、口内にとどのような病気を引き起こすかを表した模型です 歯周病、虫歯、口唇がん、舌がんなどを見ることができ、タバコをくわえさせることもできます	1日に平均20本タバコを吸う人が、1年間に吸った時のタバコの大きさを表しています	1日に平均20本タバコを吸う人の肺に蓄積される1年間のタール(模造品)量を見ることができます
貸出可能数	2	各1	1	1	2

貸出希望物品に ✓をつけてください	<input type="checkbox"/>	<input type="checkbox"/>	<input type="checkbox"/>	<input type="checkbox"/>	<input type="checkbox"/>
					
物品名	のぼり	ラミネート資料	パンフレット/チラシ	本	禁煙旗
説明	きょうと健康長寿推進京都丹波地域府民会議タバコ環境部会作成ののぼりです	喫煙の害、世界のタバコパッケージなど様々な資料があります	喫煙者向け『楽々！卒煙ガイド』(作成)NPO法人京都禁煙推進研究会 保護者向け『「卒煙」考えてみませんか』(作成)きょうと健康長寿推進京都丹波地域府民会議 タバコ環境部会 『気になるたばこ』(作成)株式会社保健福祉ネットワーク	タバコに関する書籍です 10代向けのもの、型抜き絵本もあります	禁煙マークがプリントされたカラフルな三角旗です ひもでつなげられているのでイベントでの装飾に最適です
貸出可能数	1	各1	必要部数(無くなり次第終了)	各1	1

問い合わせ先	きょうと健康長寿推進京都丹波地域府民会議事務局 南丹保健所保健課 健康・母子保健支援係 TEL 0771-62-4753 FAX 0771-63-0609
--------	---