

基礎セミナー カリキュラム

	7月4日(月)	7月5日(火)	7月6日(水)
13:30	①CADについて説明	ブラウス作製の続き	④グレーディング (サイズ展開)
14:00	②自動読み取り 画像パターンをCAD用に変換		
14:30	休憩	休憩	休憩
14:40	③ハイパーパターンメイキングでのブラウス作製	ブラウスの型紙完成 パターンファイル シートPDF出力	グレーディング完成
15:30			⑤マーキング (型入れ)
16:30	終了	終了	
17:00			終了

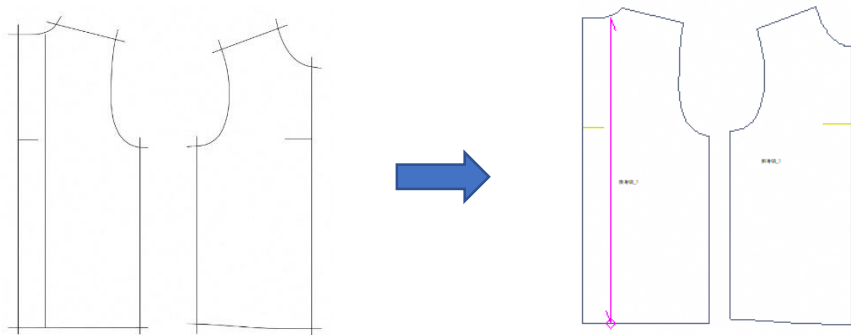
基本セミナー内容

① CAD について説明



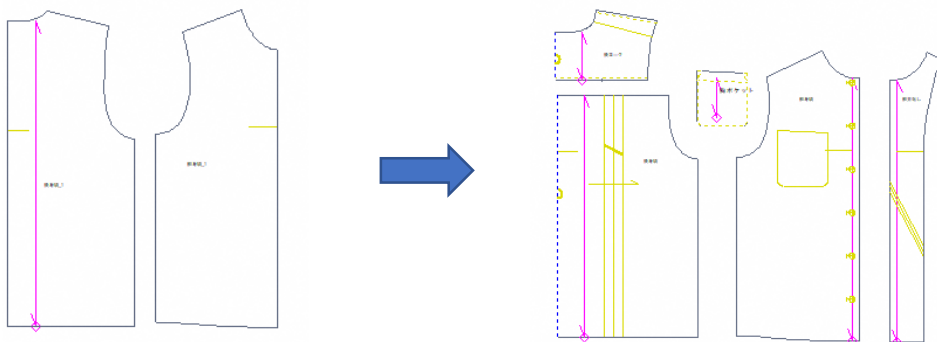
② 自動読み取り (tif データ準備)

- ・スキャナーで取り込み
- ・画像データ (前後身頃、袖、衿) をCAD用のデータに変換



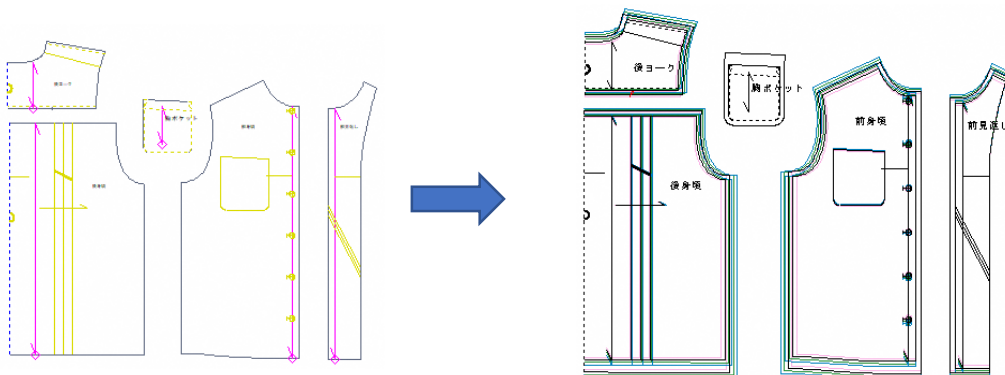
③ ハイパーパターンメイキング AK-BLS.sty

- ・ブラウス展開 (前後身頃+見返し+ポケット)



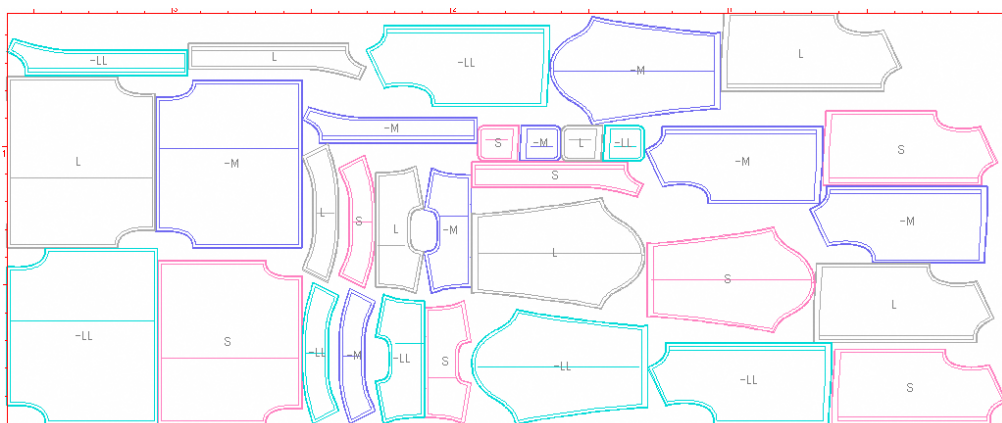
④ グレーディング AK-BLS-G.sty

- ・ブラウス (前後身頃、前見返し、ポケット、袖、衿) のサイズ展開
- ・計測チェック
- ・縫い代付け



⑤ マーキング AK-BLS-G.sty でグレーディングをかけた品番利用

- ・条件入力
- ・詰込み (基本の詰込みのみ)
- ・ミニマーカータ出力



応用セミナー カリキュラム

	7月11日(月)	7月12日(火)	7月13日(水)
13:30	基礎セミナーの復習	②囲み製図でのトップス を作製	スキャナー復習 受講者の型紙をスキャナ で取り込み
14:30	休憩	休憩	休憩
14:40	①セミタイトスカートか らフレアスカート展開	①, ②ともに完成	各自の型紙をデータ化 2日間で行った内容を使 って受講者自身でデー タを完成させる。
16:30	終了	終了	終了

お持ちの型紙を取り込んでデータ化したい方は、7月11日(月)にご持参ください。

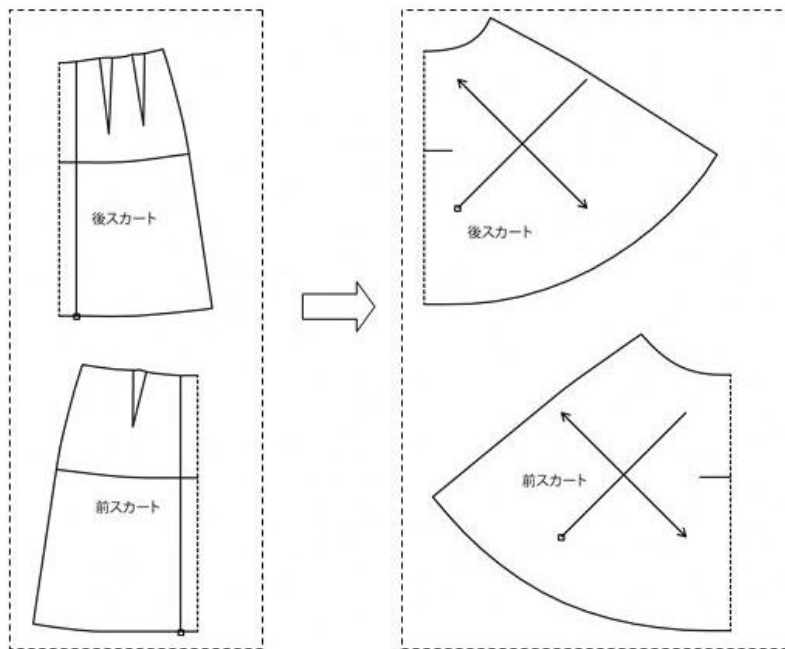
応用セミナー内容



ハイパーパターンメイキング

基本編終了の方。今回のセミナー前に「ブラウス展開」を再度行って頂きオペレーションを思い出して頂く

① セミタイトスカートからフレアスカート展開



② 囲み製図でトップスを作成

