

## 調べ方ガイド No.1




# 蔵書検索システム (OPAC) を使って 資料を探すには？

[3館合同蔵書検索システム](#)で、京都府立京都学・歴史館、京都府立大学附属図書館及び京都府立医科大学附属図書館の蔵書を検索できます。

## 1 検索条件入力【通常検索】

キーワード（検索する言葉）を入力し、検索ボタン


 をクリックするかキーボードの Enter キーを押して下さい。

キーワードは、タイトル・編著者・件名・ISBN を対象に検索します。ヨミで検索することもできます。単語をスペースで区切ることで、AND検索ができます。

### 3館合同蔵書検索システム



一覧は1画面に最大20件表示されます。20件以上ある場合は検索結果下の  をクリックして続きを見てください。



## 2 検索結果一覧画面を絞り込む

画面左端に所蔵館や資料種別などの絞り込み条件が表示されます。条件のチェックボックスにチェック  を入れ [絞り込む](#) をクリックします。

## 3 一覧画面の並び順を替える

検索結果一覧は出版年順や著者名順に並び替えることができます。表示方法をプルダウンメニューから選択してください。

[絞り込む](#) をクリックすると並び順はリセットされるので1→2→3の順で操作してください。

## 4 検索結果詳細 検索結果一覧のタイトルをクリックすると詳細画面が表示されます。

## 検索結果詳細画面について

### (1) 所在

「歴彩館：開架」の資料は、京都資料総合閲覧室に配架されていますので、そのままご利用いただけます。

「歴彩館：B1 書庫」等を始め、「書庫」の資料はレシートを印刷し、カウンターにお持ちください。

### (2) 請求記号

資料の背表紙のラベル表示です。



- 1 段目 府内地理区分
- 2 段目 **分類番号**
- 3 段目 著者記号
- 4 段目 巻次

検索結果一覧画面では、K0||026||Ky6|| のように表示されます。

No.	予約人数	採年	所在	請求記号	資料ID	貸出区分	状況	備考
1	0	2018	歴彩館：開架・歴彩館本	K0-026-Ky6	118005475	館内利用		レシート印刷
2		2018	歴彩館：B1 書庫B	K0-026-Ky6	118006469	参考図書		レシート印刷
3		2018	歴彩館：B1 書庫B	K0-026-Ky6	118009521	参考図書		レシート印刷

京都資料総合閲覧室にある資料は、請求記号ラベルの2段目に記載された「**分類番号**」順に並んでいます。

分類番号は本の内容を示す番号で、「日本十進分類表」に基づいています。

※「京都の歴史・地誌」(棚番号 20~25)にある分類番号 216.2(京都の歴史)、291.62(京都の地誌)の本のみ、請求ラベル1段目の府内地理区分ごとに並べてあります。

### (3) 資料ID

資料に貼付されているバーコード番号です。

<レシート印刷例>

### (4) レシート印刷

資料名・編著者(作者)名・請求記号・配架場所等、資料の情報が記載されたレシートを印刷できます。

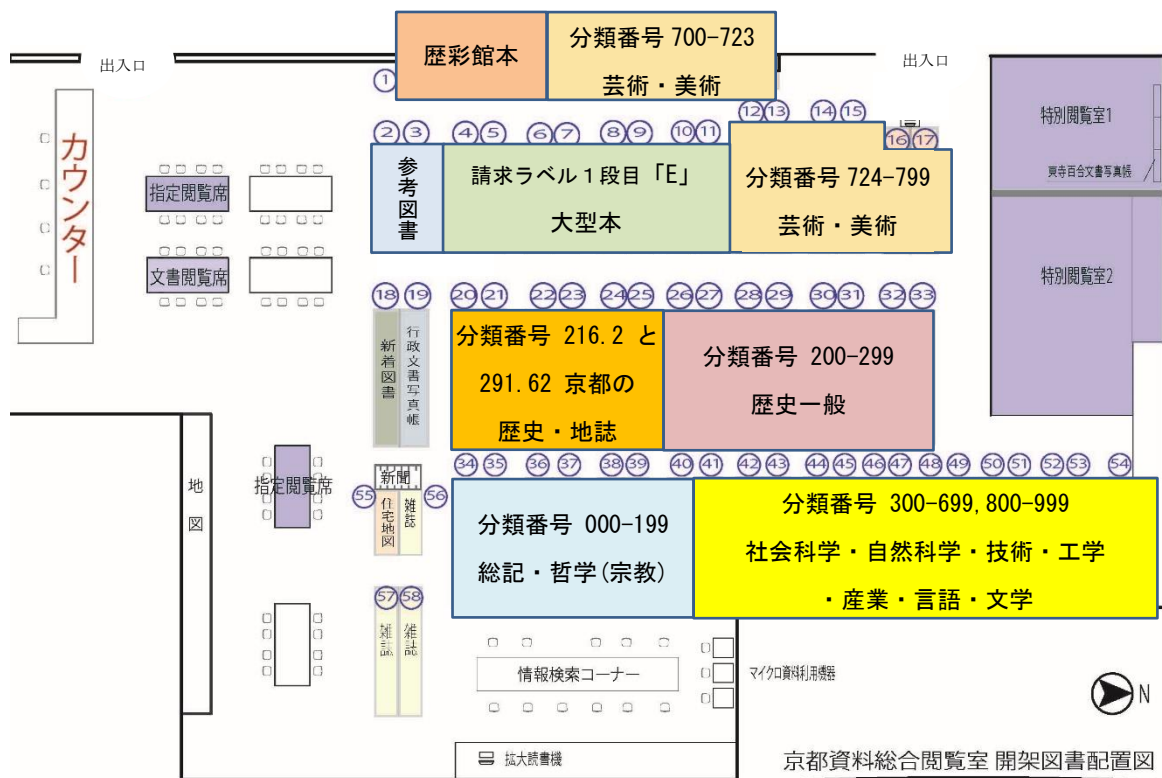
請求記号の2つ目にある分類番号の順に資料が並んでいます。

資料名 : 遊びをせんとや  
古典籍へようこそ:2  
編著者名 : 京都府立大学文学部日本・中国文学科, 京都  
出版者 : 京都新聞出版センター  
出版年 : 2018  
形態 : 185p・挿図; 19cm  
請求記号 : K0||026||Ky6||  
資料ID : 118005475



場所 : 歴彩館：開架・歴彩館本  
貸出区分 : 館内利用  
氏名 :

## 5 閲覧室にある本の配置について



### (1) 分類番号ごとの棚番号

※棚番号は上の配置図の○で囲まれた数字です。

分類番号	棚番号	分類番号	棚番号
000-199	③④—④①	300-699	④①—⑤②
200-299	②⑥—③③	700-723	①の右側
216.2(京都の歴史)	②①—②⑤	724-799	①②—①⑦
291.62(京都の地誌)	②①—②⑤	800-999	⑤③, ⑤④

### (2) その他の本の配架場所

- ・場所が「歴史彩館：開架・歴史彩館本」の本 : 棚番号① 背にピンクのシール ●
- ・場所が「歴史彩館：開架・参考」の本 : 棚番号② ③ 背に黄色のシール ●
- ・請求ラベル1段目「E」の本（大型本） : 棚番号④—①①
- ・新しく閲覧室に配架された本 : 棚番号①⑧（新着図書のコナー）
- ・行政文書写真帳 : 棚番号①⑨
- ・住宅地図（京都府内区市町村）の最新版 : 棚番号⑤⑤

※住宅地図のバックナンバーはカウンターの職員にご請求ください。

## 6 検索条件入力【詳細検索】

通常検索よりも詳しい条件で検索できます。

(1)～(10)の項目 1 カ所以上に入力し画面下の「検索する」をクリックするかキーボードの Enter キーを押して下さい。

通常検索から画面を切り替えるには「詳細検索」をクリックしてください。

### (1) 分館指定

京都資料総合閲覧室閲覧室（書庫資料も含む）の本を探すときは「京都府立京都学・歴彩館」を選んでください。

### (2) 資料種別

図書のみを探すには「図書」に、雑誌の場合は「雑誌」を選んでください。

### (3) キーワード

タイトル、編著者名、件名、ISBN から探せます。

### (4) タイトル

本の題名で探せます。

### (5) 編著者名

本の作者等で探せます。

### (6) 件名

検索用に与えられたキーワードで探せます。

### (7) 出版社

本を発行した出版社等で探せます。

### (8) 出版年

発行された年です。西暦 4 桁で入力してください。

### (9) 分類

本の内容によって与えられた分類番号から探せます。

### (10) 資料 ID

本 1 冊ごとに貼られた 9 桁のバーコードの番号から探せます。

以前閲覧した本等、資料 ID が分かっているものを再度検索する時に便利です。

※ 1 番右の紫に網掛けしてある数字は入力せずに、9 桁で入力してください。

### (11) 府内地理区分

「京都市」「北区」「長岡京市」等、京都府内の市区町村名を入力してください。

The screenshot shows a search interface with a green header. At the top, there are buttons for '通常検索' (Normal Search), 'カテゴリ検索' (Category Search), and '詳細検索' (Detailed Search), with '詳細検索' circled in red. Below the header, there are search filters for '検索先サイト' (Search Site) and 'CiNii Books'. The main search form contains fields for: (1) 分館指定 (Library Selection), (2) 資料種別 (Material Type), (3) キーワード (Keywords), (4) タイトル (Title), (5) 編著者名 (Author/Editor Name), (6) 件名 (Subject), (7) 出版社 (Publisher), (8) 出版年 (Publication Year), (9) 分類 (Classification), (10) 資料ID (Material ID), and (11) 府内地理区分 (Intra-prefecture Geographic Division). At the bottom, there are 'クリア' (Clear) and '検索する' (Search) buttons, with '検索する' circled in red.

「タイトル」と「編著者名」等、条件を組み合わせることもできます。



## 7 京都府立京都学・歴彩館のHP から

この蔵書検索システムはホームページで公開しています。

「図書・雑誌検索」へのリンクから、ご利用ください。

カウンターのスタッフが、みなさまの調べもののお手伝いをいたします。  
お気軽にお尋ねください。( ^ ^ )v

