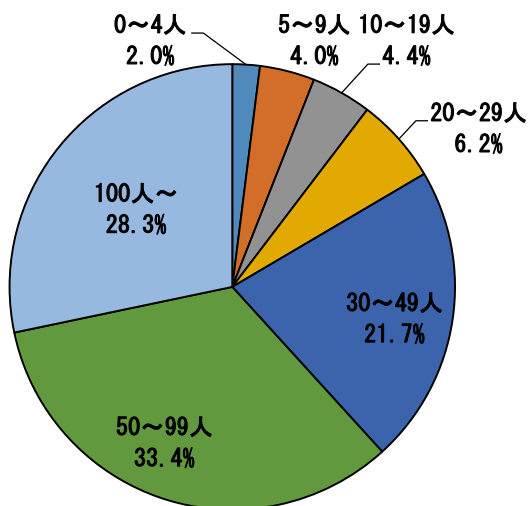


## Ⅱ. 調査結果

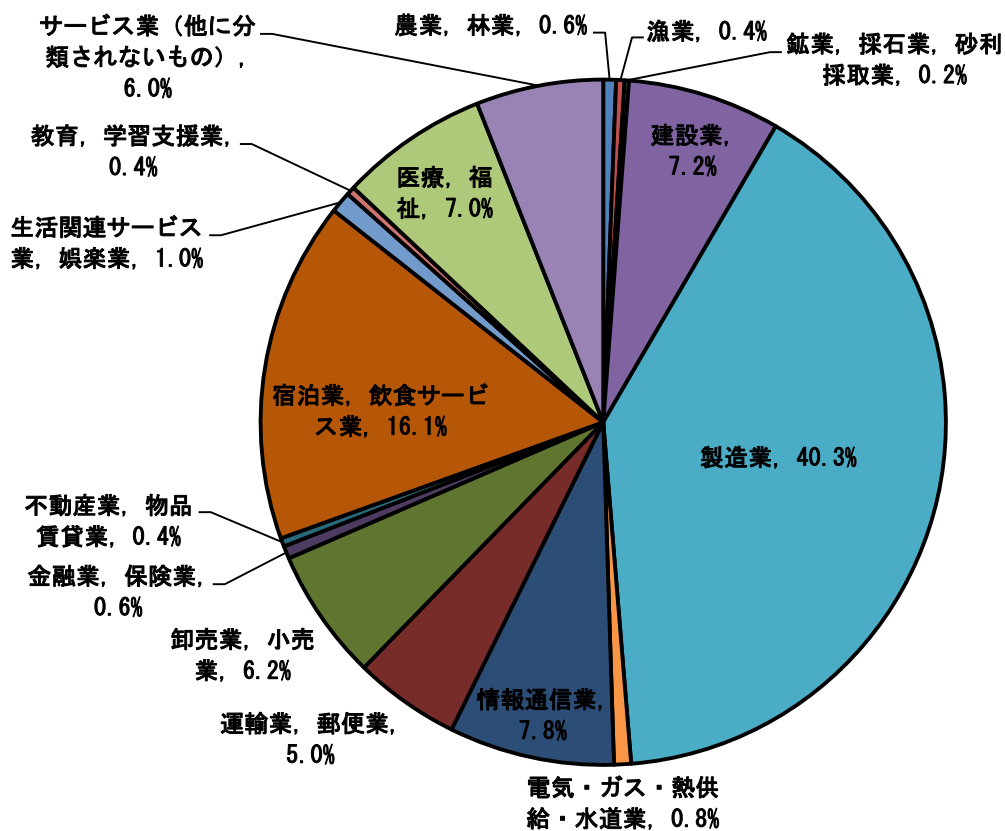
### 1. 回答企業の概要

#### 1-1. 回答企業の従業員規模



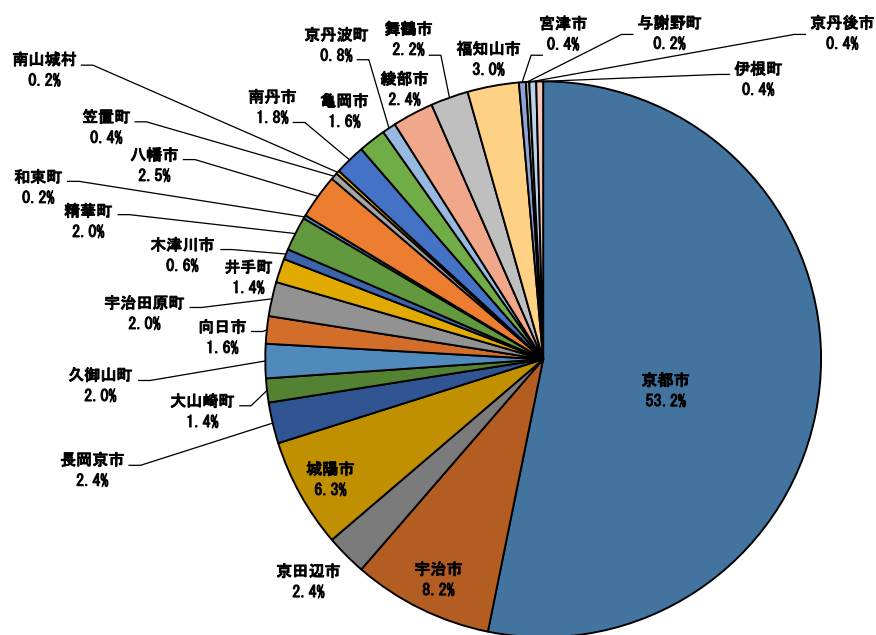
項目	回答社数	割合
0~4	10	2.0%
5~9	20	4.0%
10~19	22	4.4%
20~29	31	6.2%
30~49	109	21.7%
50~99	168	33.4%
100名~	142	28.3%
合計	502	100.0%

#### 1-2. 回答企業の業種



業種内訳			
項目	うち特定技能 14分野	回答社数	割合
農業, 林業	農業	2	0.4%
(その他)		1	0.2%
漁業	漁業	2	0.4%
鉱業, 採石業, 砂利採取業		1	0.2%
建設業	建設業	36	7.2%
製造業	素形材産業	22	4.4%
	産業機械製造業	41	8.2%
	電気・電子情報 関連産業	31	6.2%
	造船・船用工業	2	0.4%
	飲食料品製造業	48	9.6%
(その他)		58	11.5%
電気・ガス・ 熱供給・水道業		4	0.8%
情報通信業		39	7.8%
運輸業, 郵便業	航空業	1	0.2%
(その他)		24	4.8%
卸売業, 小売業		31	6.2%
金融業, 保険業		3	0.6%
不動産業, 物品賃貸業		2	0.4%
宿泊業, 飲食サービス業	宿泊業	14	2.7%
	飲食業	38	7.4%
(その他)		30	6.0%
生活関連サービス業, 娯楽業		5	1.0%
教育, 学習支援業		2	0.4%
医療, 福祉	介護事業	17	3.4%
(その他)		18	3.6%
サービス業 (他に分類されないもの)	ビルクリーニング	2	0.4%
	自動車整備業	3	0.6%
(その他)		25	5.0%
合計 (うち特定技能 14分野)		502 (259)	100.0% (51.6%)

### 1-3. 回答企業の所在地



所在地内訳（企業名より所在地を検索）		
項目	回答社数	割合
京都市	267	53.2%
宇治市	41	8.2%
京田辺市	12	2.4%
城陽市	32	6.3%
長岡京市	12	2.4%
大山崎町	7	1.4%
久御山町	10	2.0%
向日市	8	1.6%
宇治田原町	10	2.0%
井手町	7	1.4%
木津川市	3	0.6%
精華町	10	2.0%
和束町	1	0.2%
八幡市	13	2.5%
笠置町	2	0.4%
南山城村	1	0.2%
南丹市	9	1.8%
亀岡市	8	1.6%
京丹波町	4	0.8%
綾部市	12	2.4%
舞鶴市	11	2.2%
福知山市	15	3.0%
宮津市	2	0.4%
与謝野町	1	0.2%
京丹後市	2	0.4%
伊根町	2	0.4%
合計	502	100.0%