


特別管理産業廃棄物処理計画実施状況報告書

平成29年6月~~20~~¹⁹日

京都府知事 様



提出者

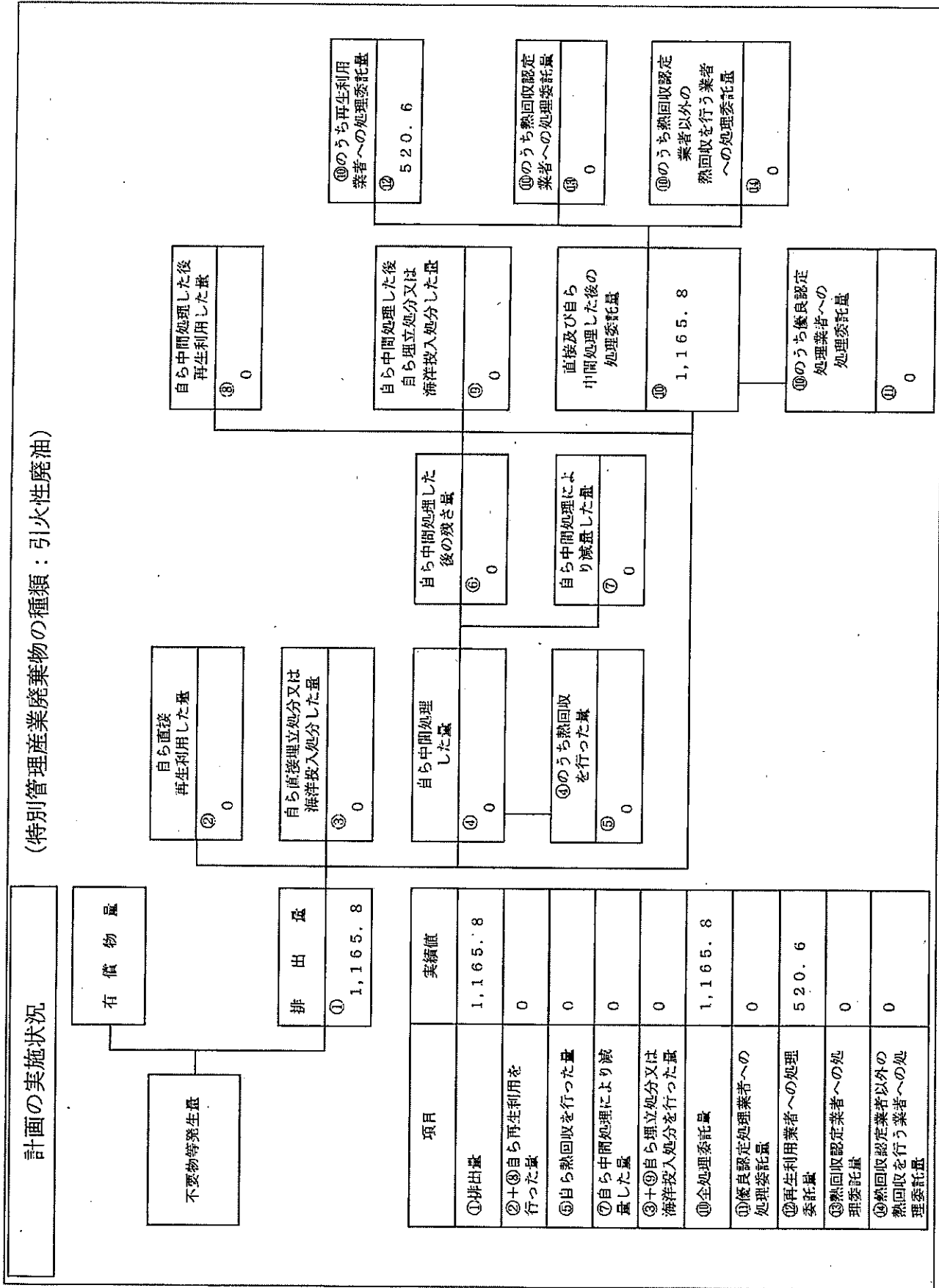
住所 福知山市長田野町1丁目5番地
氏名 扶桑化学工業(株)京都事業所
京都事業所長 杉田 真一
電話番号 0773-27-6925

廃棄物の処理及び清掃に関する法律第12条の2第11項の規定に基づき、28年度の特別管理産業廃棄物処理計画の実施状況を報告します。

事業場の名称	扶桑化学工業株式会社 京都事業所		
事業場の所在地	福知山市長田野町1丁目5番地		
事業の種類	16:化学工業		
特別管理産業廃棄物処理計画における計画期間	平成28年4月～平成29年3月 (平成31年3月までの3ヶ年計画で提出していましたが増産及び設備増強計画を有する為、単年度計画に変更しました。)		
特別管理産業廃棄物処理計画における目標値			
項目	目標値	項目	目標値
排出量	405 t	全処理委託量	405 t
自ら再生利用を行う特別管理産業廃棄物の量	0 t	優良認定処理業者への処理委託量	55 t
自ら熱回収を行う特別管理産業廃棄物の量	0 t	再生利用業者への処理委託量	50 t
自ら中間処理により減量する特別管理産業廃棄物の量	0 t	認定熱回収業者への処理委託量	0 t
自ら埋立処分を行う特別管理産業廃棄物の量	0 t	認定熱回収業者以外の熱回収を行う業者への処理委託量	0 t
※事務処理欄			

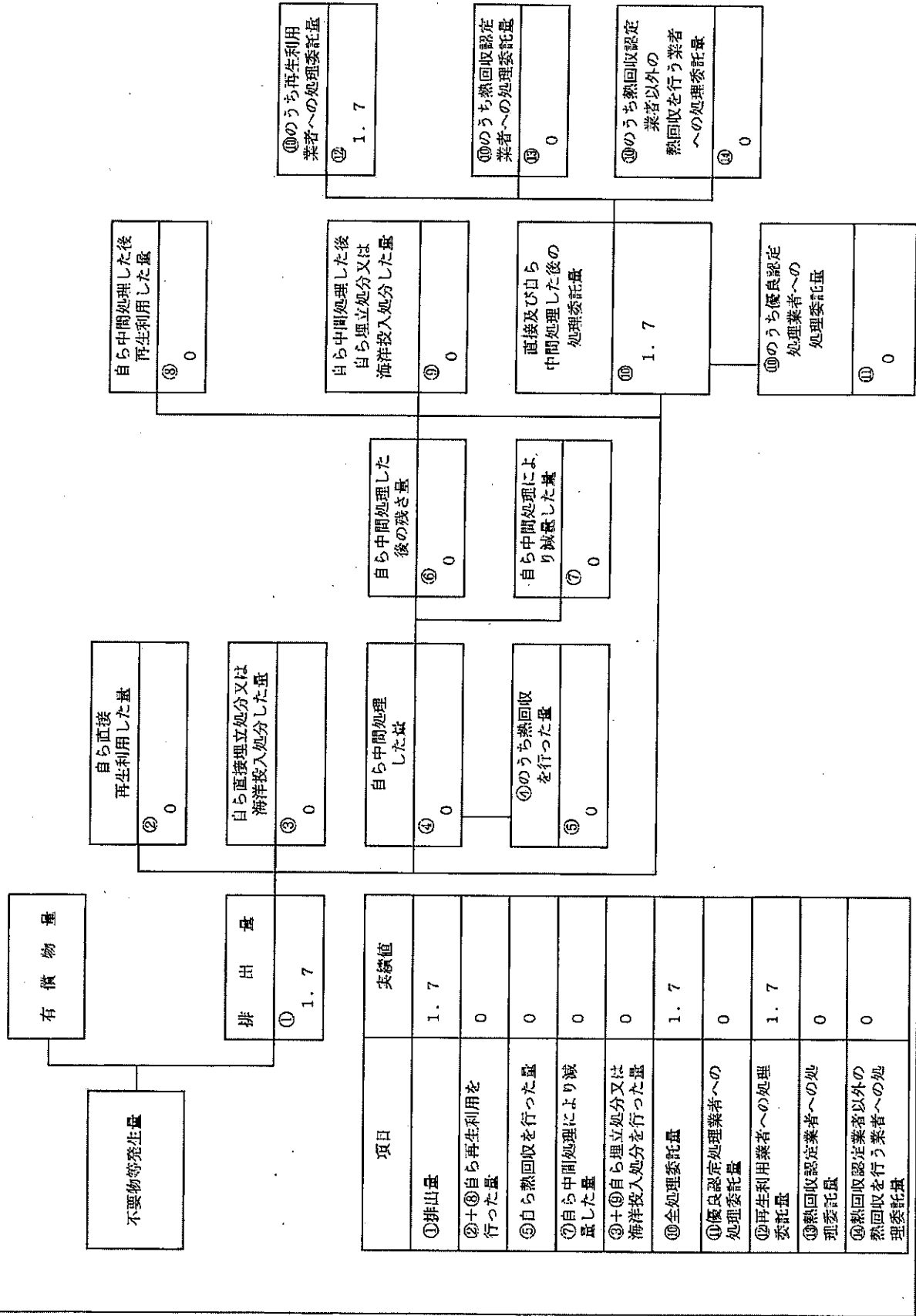
計画の実施状況
(特別管理産業廃棄物の種類：引火性廃油)

不要物等発生量	有償物量	排出量	実績値
		① 1,165.8	① 排出量 1,165.8
	自ら直接再生利用した量	② 0	②+④ 自ら再生利用を行った量 0
	自ら直接埋立処分又は海洋投入処分した量	③ 0	⑤ 自ら熱回収を行った量 0
	自ら中間処理した量	④ 0	⑦ 自ら中間処理により減量した量 0
	④のうち熱回収を行った量	⑤ 0	③+④ 自ら埋立処分又は海洋投入処分を行った量 0
	④のうち再生利用業者への処理委託量	⑥ 0	⑩ 全処理委託量 1,165.8
	④のうち熱回収認定業者への処理委託量	⑦ 0	⑪ 優良認定処理業者への処理委託量 0
	④のうち優良認定処理業者への処理委託量	⑧ 0	⑫ 再生利用業者への処理委託量 520.6
	④のうち再生利用業者以外の熱回収を行う業者への処理委託量	⑨ 0	⑬ 熱回収認定業者への処理委託量 0
	④のうち再生利用業者以外の熱回収を行う業者への処理委託量	⑩ 1,165.8	⑭ 熱回収認定業者以外の熱回収を行う業者への処理委託量 0
	④のうち再生利用業者への処理委託量	⑪ 0	⑮ 熱回収認定業者への処理委託量 0
	④のうち再生利用業者への処理委託量	⑫ 0	⑯ 熱回収認定業者への処理委託量 0
	④のうち再生利用業者への処理委託量	⑬ 0	⑰ 熱回収認定業者への処理委託量 0
	④のうち再生利用業者への処理委託量	⑭ 0	⑱ 熱回収認定業者への処理委託量 0
	④のうち再生利用業者への処理委託量	⑮ 0	⑲ 熱回収認定業者への処理委託量 0
	④のうち再生利用業者への処理委託量	⑯ 0	⑳ 熱回収認定業者への処理委託量 0
	④のうち再生利用業者への処理委託量	⑰ 0	㉑ 熱回収認定業者への処理委託量 0
	④のうち再生利用業者への処理委託量	⑱ 0	㉒ 熱回収認定業者への処理委託量 0
	④のうち再生利用業者への処理委託量	⑲ 0	㉓ 熱回収認定業者への処理委託量 0
	④のうち再生利用業者への処理委託量	⑳ 0	㉔ 熱回収認定業者への処理委託量 0
	④のうち再生利用業者への処理委託量	㉑ 0	㉕ 熱回収認定業者への処理委託量 0
	④のうち再生利用業者への処理委託量	㉒ 0	㉖ 熱回収認定業者への処理委託量 0
	④のうち再生利用業者への処理委託量	㉓ 0	㉗ 熱回収認定業者への処理委託量 0
	④のうち再生利用業者への処理委託量	㉔ 0	㉘ 熱回収認定業者への処理委託量 0
	④のうち再生利用業者への処理委託量	㉕ 0	㉙ 熱回収認定業者への処理委託量 0
	④のうち再生利用業者への処理委託量	㉖ 0	㉚ 熱回収認定業者への処理委託量 0
	④のうち再生利用業者への処理委託量	㉗ 0	㉛ 熱回収認定業者への処理委託量 0
	④のうち再生利用業者への処理委託量	㉘ 0	㉜ 熱回収認定業者への処理委託量 0
	④のうち再生利用業者への処理委託量	㉙ 0	㉝ 熱回収認定業者への処理委託量 0
	④のうち再生利用業者への処理委託量	㉚ 0	㉞ 熱回収認定業者への処理委託量 0
	④のうち再生利用業者への処理委託量	㉛ 0	㉟ 熱回収認定業者への処理委託量 0
	④のうち再生利用業者への処理委託量	㉜ 0	㊱ 熱回収認定業者への処理委託量 0
	④のうち再生利用業者への処理委託量	㉝ 0	㊲ 熱回収認定業者への処理委託量 0
	④のうち再生利用業者への処理委託量	㉞ 0	㊳ 熱回収認定業者への処理委託量 0
	④のうち再生利用業者への処理委託量	㉟ 0	㊴ 熱回収認定業者への処理委託量 0
	④のうち再生利用業者への処理委託量	㊱ 0	㊵ 熱回収認定業者への処理委託量 0
	④のうち再生利用業者への処理委託量	㊲ 0	㊶ 熱回収認定業者への処理委託量 0
	④のうち再生利用業者への処理委託量	㊳ 0	㊷ 熱回収認定業者への処理委託量 0
	④のうち再生利用業者への処理委託量	㊴ 0	㊸ 熱回収認定業者への処理委託量 0
	④のうち再生利用業者への処理委託量	㊵ 0	㊹ 熱回収認定業者への処理委託量 0
	④のうち再生利用業者への処理委託量	㊶ 0	㊺ 熱回収認定業者への処理委託量 0
	④のうち再生利用業者への処理委託量	㊷ 0	㊻ 熱回収認定業者への処理委託量 0
	④のうち再生利用業者への処理委託量	㊸ 0	㊼ 熱回収認定業者への処理委託量 0
	④のうち再生利用業者への処理委託量	㊹ 0	㊽ 熱回収認定業者への処理委託量 0
	④のうち再生利用業者への処理委託量	㊺ 0	㊾ 熱回収認定業者への処理委託量 0
	④のうち再生利用業者への処理委託量	㊻ 0	㊿ 熱回収認定業者への処理委託量 0



計画の実施状況

(特別管理産業廃棄物の種類：強酸)



項目	実績値
①排出量	1.7
②+③自ら再生利用を行った量	0
④自ら熱回収を行った量	0
⑦自ら中間処理により減量した量	0
③+④自ら埋立処分又は海洋投入処分を行った量	0
⑩全処理委託量	1.7
①優良認定処理業者への処理委託量	0
②再生利用業者への処理委託量	1.7
③熱回収認定業者への処理委託量	0
⑬熱回収認定業者以外の熱回収を行う業者への処理委託量	0