

産業廃棄物処理計画実施状況報告書

平成 30 年 6 月 29 日

京都府知事 様



提出者

住 所 京都府 綾部市 とよさか町 12番地

氏 名 カルビー株式会社

中日本事業本部 京都工場

工場長 毛利 剛宏

(法人にあつては、名称及び代表者の氏名)

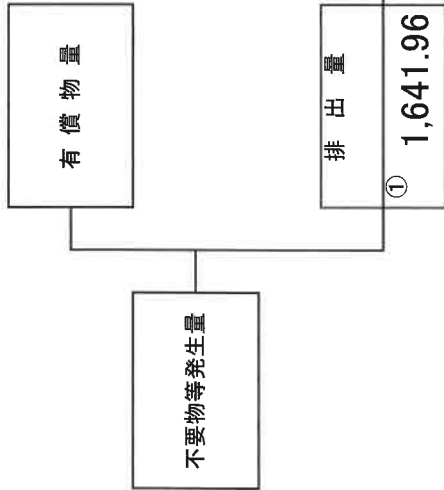
電話番号 0773-43-3211

廃棄物の処理及び清掃に関する法律第12条第10項の規定に基づき、平成29年度の産業廃棄物処理計画の実施状況を報告します。

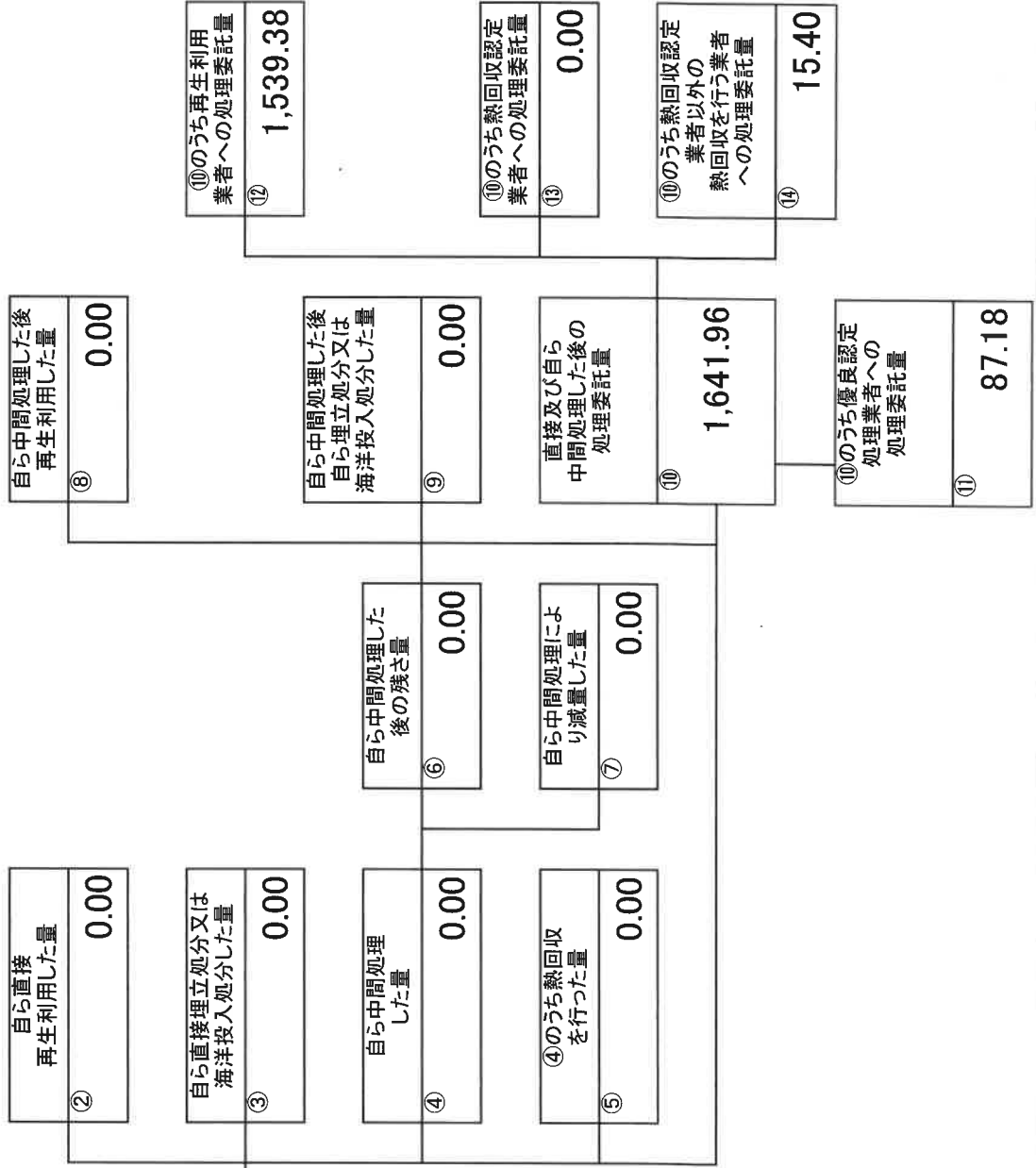
事業場の名称	カルビー株式会社 中日本事業本部 京都工場		
事業場の所在地	京都府綾部市とよさか町12番地		
事業の種類	その他のパン・菓子製造業		
産業廃棄物処理計画における計画期間	平成29年4月1日から平成30年3月31日		
産業廃棄物処理計画における目標値			
項目	目標値	項目	目標値
排出量	4,856.4 t	全処理委託量	2,136.0 t
自ら再生利用を行う産業廃棄物の量	0.0 t	優良認定処理業者への処理委託量	574.5 t
自ら熱回収を行う産業廃棄物の量	0.0 t	再生利用業者への処理委託量	1,540.2 t
自ら中間処理により減量する産業廃棄物の量	2,720.3 t	認定熱回収業者への処理委託量	0.0 t
自ら埋立処分又は海洋投入処分を行う産業廃棄物の量	0.0 t	認定熱回収業者以外の熱回収を行う業者への処理委託量	21.2 t
※事務処理欄			

計画の実施状況

(産業廃棄物の種類： 動植物性残さ)



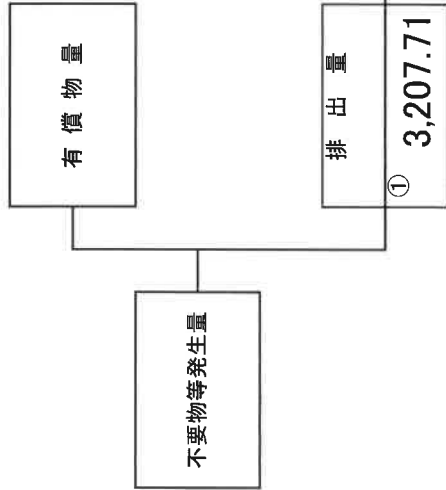
項目	実績値
①排出量	1,641.96
②+⑥自ら再生利用を行った量	0.00
⑤自ら熱回収を行った量	0.00
⑦自ら中間処理により減量した量	0.00
③+⑨自ら埋入処分又は海洋投入処分を行った量	0.00
⑩全処理委託量	1,641.96
⑪優良認定処理業者への処理委託量	87.18
⑫再生利用業者への処理委託量	1,539.38
⑬熱回収認定業者への処理委託量	0.00
⑭熱回収認定業者以外の熱回収を行う業者への処理委託量	15.40



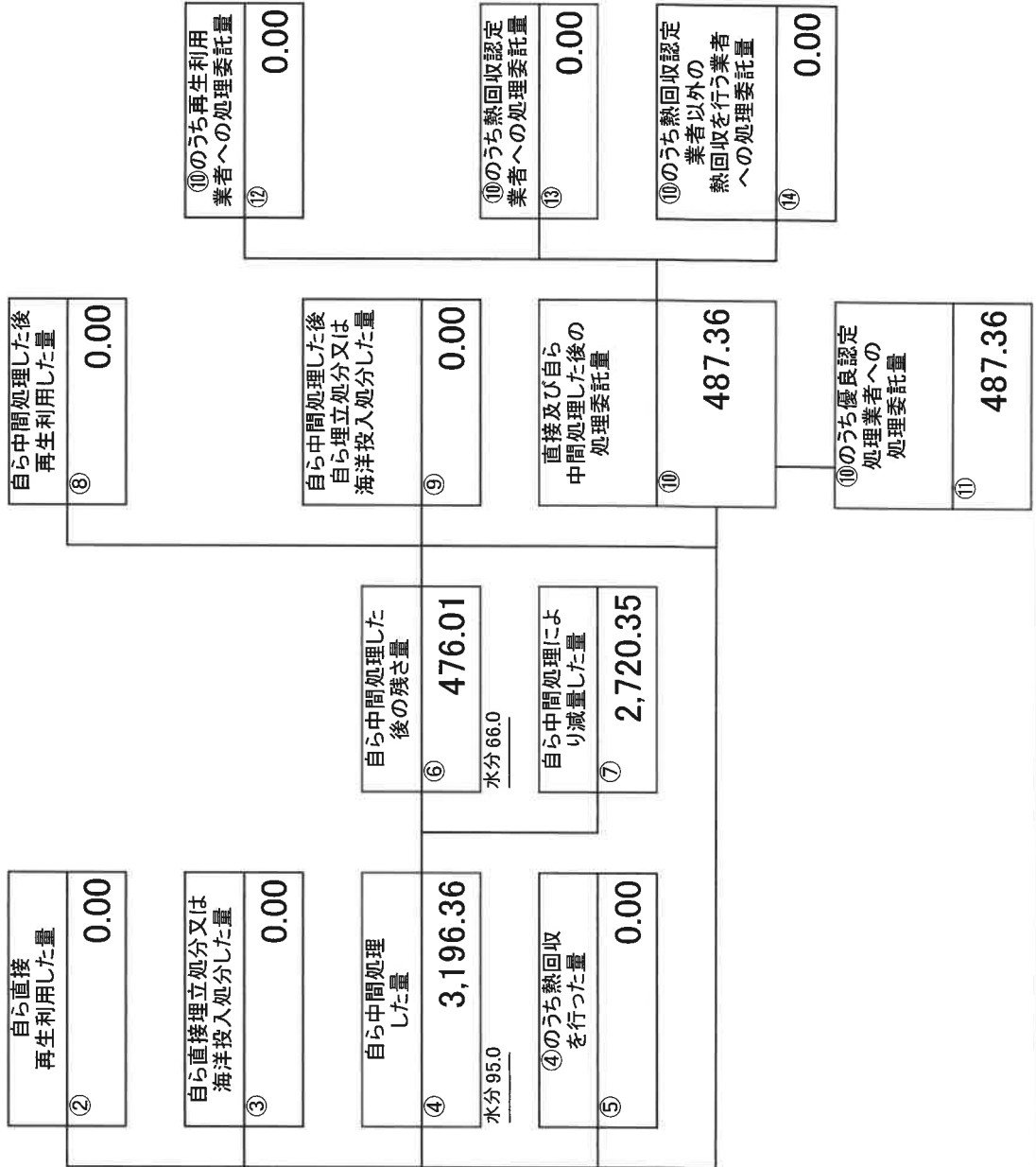
計画の実施状況

(産業廃棄物の種類：)

汚泥

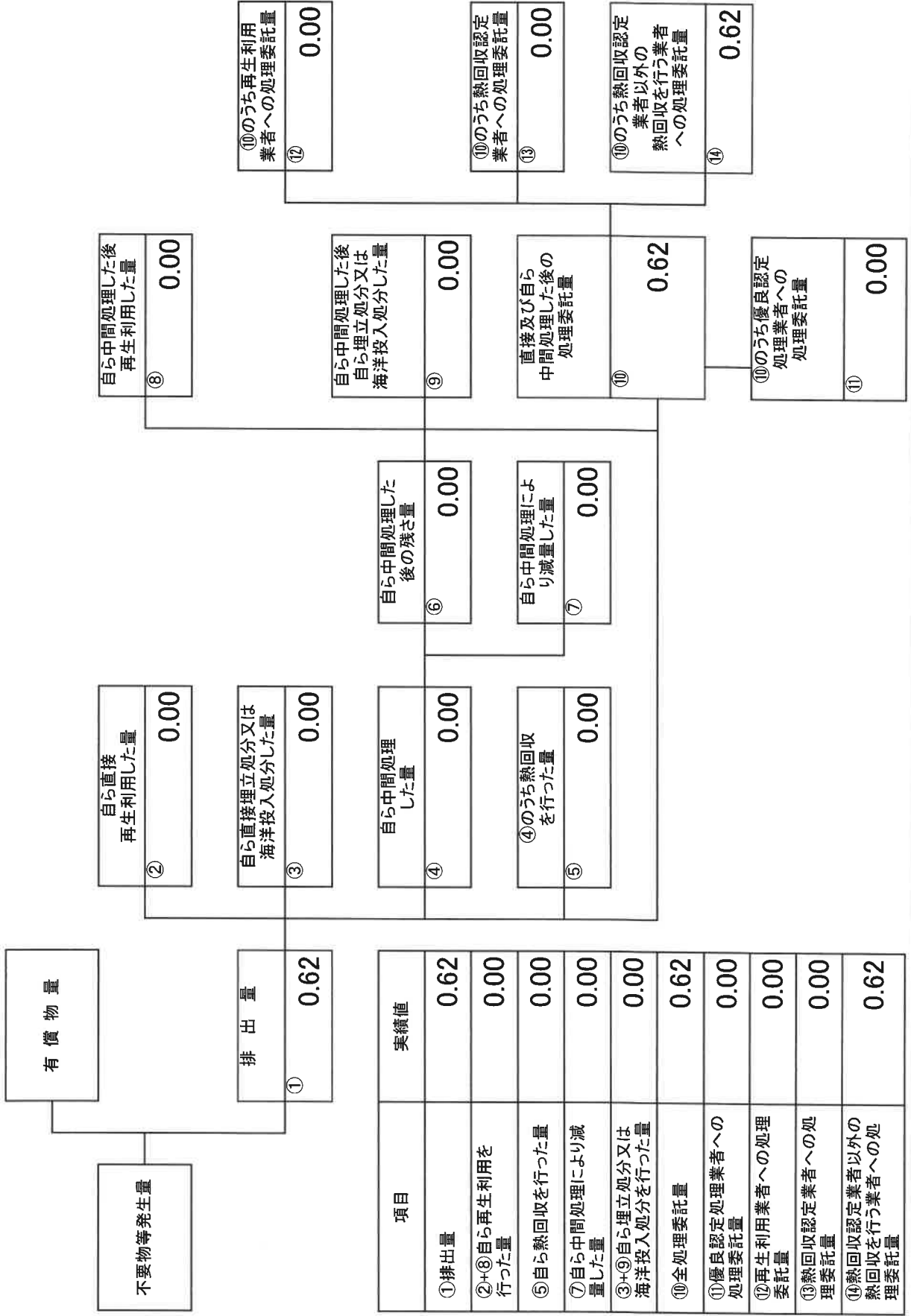


項目	実績値
①排出量	3,207.71
②+⑥自ら再生利用を行った量	0.00
⑤自ら熱回収を行った量	0.00
⑦自ら中間処理により減量した量	2,720.35
③+④自ら埋立処分又は海洋投入処分を行った量	0.00
⑩全処理委託量	487.36
⑪優良認定処理業者への処理委託量	487.36
⑫再生利用業者への処理委託量	0.00
⑬熱回収認定業者への処理委託量	0.00
⑭熱回収認定業者以外の熱回収を行う業者への処理委託量	0.00



(産業廃棄物の種類： 廃酸)

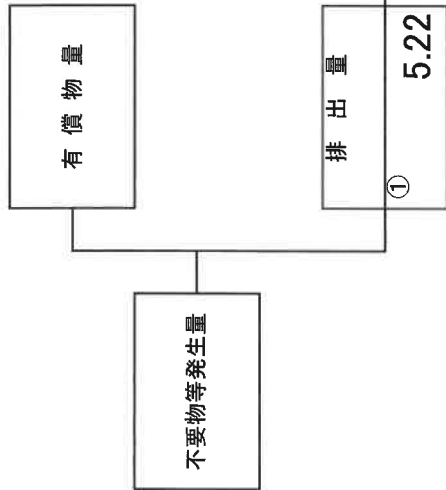
計画の実施状況



項目	実績値
①排出量	0.62
②+⑧自ら再生利用を行った量	0.00
⑤自ら熱回収を行った量	0.00
⑦自ら中間処理により減量した量	0.00
③+④自ら埋立処分又は海洋投入処分を行った量	0.00
⑩全処理委託量	0.62
⑪優良認定処理業者への処理委託量	0.00
⑭再生利用業者への処理委託量	0.00
⑬熱回収認定業者への処理委託量	0.00
⑭熱回収認定業者以外の業者へ熱回収を行う業者への処理委託量	0.62

計画の実施状況

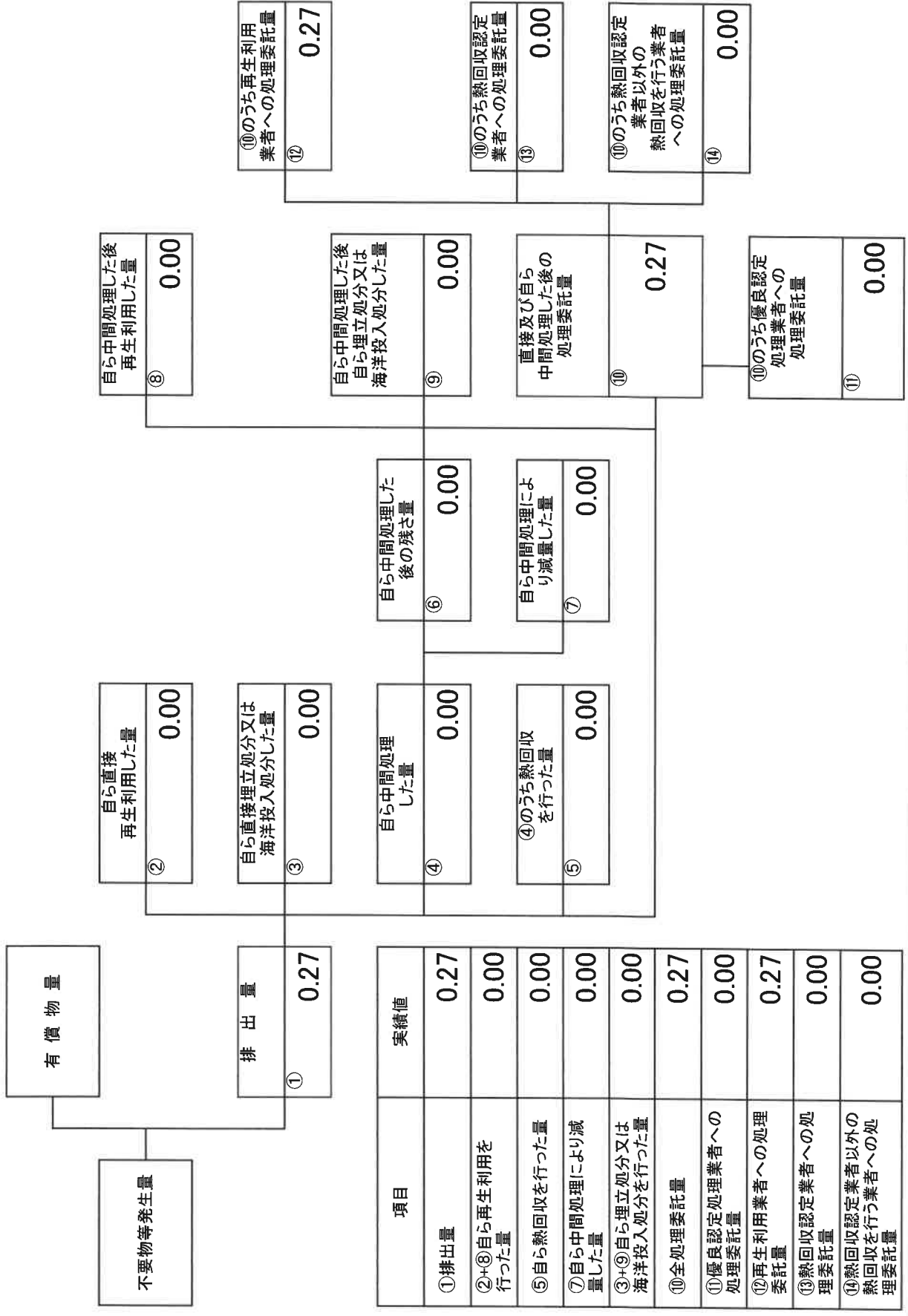
(産業廃棄物の種類： 廃プラスチック類)



自ら直接再生利用した量 ②	0.00	自ら中間処理した後の再生利用した量 ⑧	0.00
自ら直接埋立処分又は海洋投入処分した量 ③	0.00	自ら中間処理した後の埋立処分又は海洋投入処分した量 ⑨	0.00
自ら中間処理した量 ④	0.00	直接及び自ら中間処理した後の処理委託量 ⑩	5.22
④のうち熱回収を行った量 ⑤	0.00	⑩のうち熱回収認定業者以外の熱回収を行う業者への処理委託量 ⑭	5.22
自ら中間処理した後の残さ量 ⑥	0.00	⑩のうち優良認定処理業者への処理委託量 ⑪	0.00
④のうち熱回収を行った量 ⑦	0.00	⑩のうち再生利用業者への処理委託量 ⑫	0.00
		⑩のうち熱回収認定業者への処理委託量 ⑬	0.00

項目	実績値
①排出量	5.22
②+⑧自ら再生利用を行った量	0.00
⑤自ら熱回収を行った量	0.00
⑦自ら中間処理により減量した量	0.00
③+⑨自ら埋立処分又は海洋投入処分を行った量	0.00
⑩全処理委託量	5.22
⑪優良認定処理業者への処理委託量	0.00
⑫再生利用業者への処理委託量	0.00
⑬熱回収認定業者への処理委託量	0.00
⑭熱回収認定業者以外の熱回収を行う業者への処理委託量	5.22

計画の実施状況 (産業廃棄物の種類： ガラスくず)



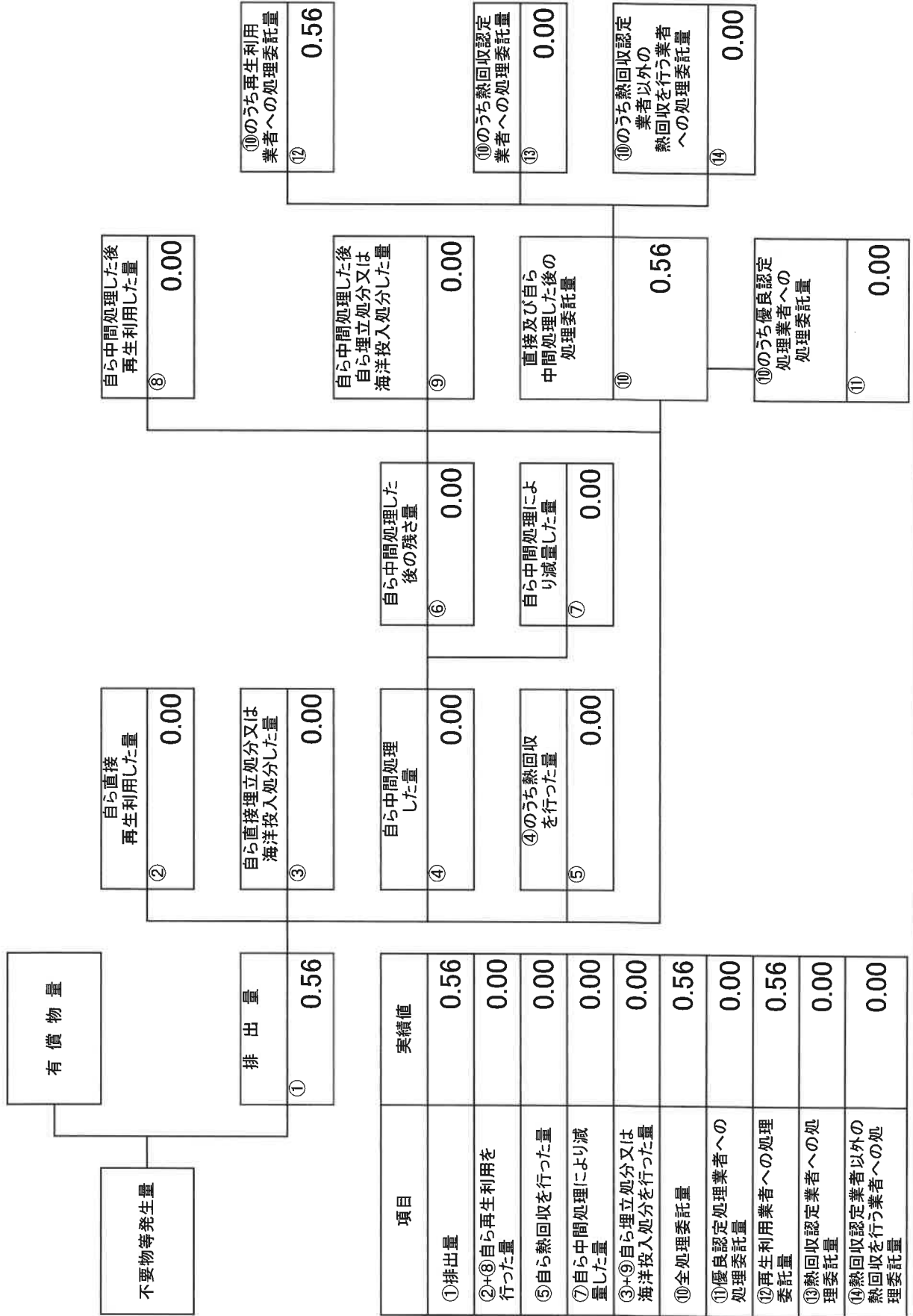
項目	実績値
①排出量	0.27
②+⑧自ら再生利用を行った量	0.00
⑤自ら熱回収を行った量	0.00
⑦自ら中間処理により減量した量	0.00
③+④自ら埋立処分又は海洋投入処分を行った量	0.00
⑩全処理委託量	0.27
⑩優良認定処理業者への処理委託量	0.00
⑩再生利用業者への処理委託量	0.27
⑩熱回収認定業者への処理委託量	0.00
⑩熱回収認定業者以外の熱回収を行う業者への処理委託量	0.00

計画の実施状況

(産業廃棄物の種類：)

木くず

)

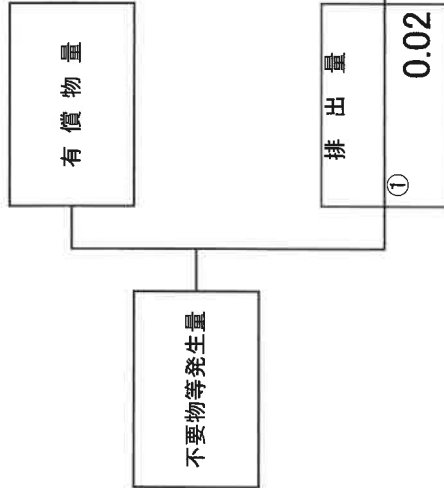


項目	実績値
①排出量	0.56
②+③自ら再生利用を行った量	0.00
⑤自ら熱回収を行った量	0.00
⑦自ら中間処理により減量した量	0.00
③+④自ら埋立処分又は海洋投入処分を行った量	0.00
⑩全処理委託量	0.56
⑪優良認定処理業者への処理委託量	0.00
⑫再生利用業者への処理委託量	0.56
⑬熱回収認定業者への処理委託量	0.00
⑭熱回収認定業者以外の熱回収を行う業者への処理委託量	0.00

計画の実施状況

(産業廃棄物の種類：)

金属くず)



項目	実績値
①排出量	0.02
②+⑥自ら再生利用を行った量	0.00
⑤自ら熱回収を行った量	0.00
⑦自ら中間処理により減量した量	0.00
③+⑨自ら埋立処分又は海洋投入処分を行った量	0.00
⑩全処理委託量	0.02
⑪優良認定処理業者への処理委託量	0.00
⑫再生利用業者への処理委託量	0.02
⑬熱回収認定業者への処理委託量	0.00
⑭熱回収認定業者以外の業者へ熱回収を行う業者への処理委託量	0.00