

様式第二号の九 (第八条の四の六関係)

(第1面)

産業廃棄物処理計画実施状況報告書

平成 30年 6月 19日

京都府知事 様



提出者

住 所 京都府福知山市長田野町2-47-2

氏 名 株式会社ポテトフーズ関西工場

工場長 大串 雅洋

(法人にあつては、名称及び代表者の氏名)

電話番号0773-20-2461

廃棄物の処理及び清掃に関する法律第12条第10項の規定に基づき、29年度の産業廃棄物処理計画の実施状況を報告します。

| | |
|-------------------|----------------------|
| 事業場の名称 | 株式会社ポテトフーズ関西工場 |
| 事業場の所在地 | 京都府福知山市長田野町2-47-2 |
| 事業の種類 | そうざい製造業 |
| 産業廃棄物処理計画における計画期間 | 平成29年4月1日～平成30年3月31日 |

産業廃棄物処理計画における目標値

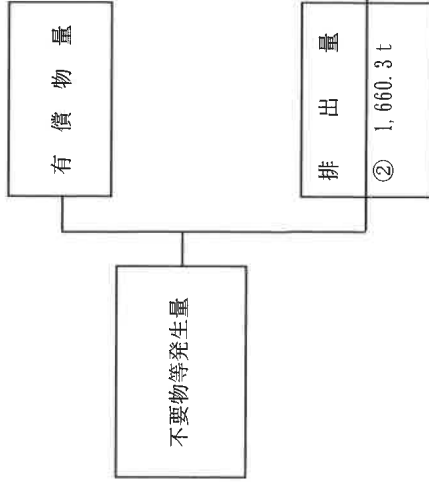
| 項目 | 目標値 | 項目 | 目標値 |
|--------------------------|-----------|---------------------------|-----------|
| 排出量 | 6,429.0 t | 全処理委託量 | 1,929.0 t |
| 自ら再生利用を行う産業廃棄物の量 | 0 t | 優良認定処理業者への処理委託量 | 0 t |
| 自ら熱回収を行う産業廃棄物の量 | 0 t | 再生利用業者への処理委託量 | 1,900 t |
| 自ら中間処理により減量する産業廃棄物の量 | 4,500 t | 認定熱回収業者への処理委託量 | 0 t |
| 自ら埋立処分又は海洋投入処分を行う産業廃棄物の量 | 0 t | 認定熱回収業者以外の熱回収を行う業者への処理委託量 | 0 t |

※事務処理欄

(日本工業規格 A列4番)

計画の実施状況

(産業廃棄物の種類：動植物性残渣)



| 項目 | 実績値 |
|----------------------------|-----------|
| ①排出量 | 1,660.3 t |
| ②+③自ら再生利用を行った量 | 0 t |
| ⑤自ら熱回収を行った量 | 0 t |
| ⑦自ら中間処理により減量した量 | 0 t |
| ③+⑤自ら埋立処分又は海洋投入処分を行った量 | 0 t |
| ⑩全処理委託量 | 1,660.3 t |
| ⑪優良認定処理業者への処理委託量 | 291.1 t |
| ⑫再生利用業者への処理委託量 | 1,660.3 t |
| ⑬熱回収認定業者への処理委託量 | 0 t |
| ⑭熱回収認定業者以外の熱回収を行う業者への処理委託量 | 0 t |

自ら中間処理した後の再生利用した量
⑧0 t

自ら酒接埋立処分又は海洋投入処分した量
③0 t

自ら中間処理した後の残さ量
⑥0 t

④のうち熱回収を行った量
⑤0 t

自ら中間処理により減量した量
⑦0 t

自ら中間処理した後の埋立処分又は海洋投入処分した量
⑨0 t

直接及び自ら中間処理した後の処理委託量
⑩1,660.3 t

⑪のうち優良認定処理業者への処理委託量
⑪291.1 t

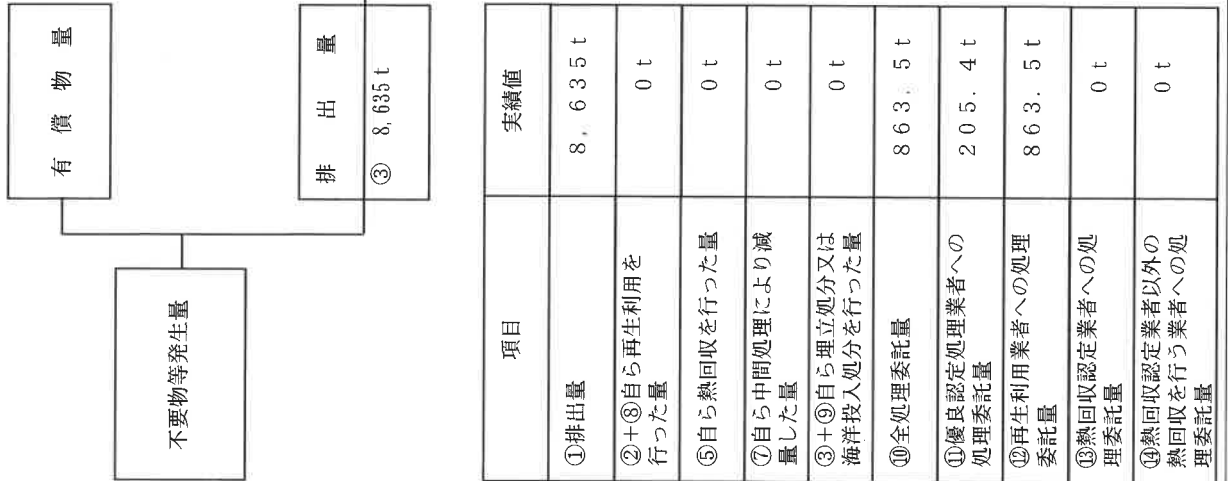
⑩のうち再生利用業者への処理委託量
⑫1,660.3 t

⑩のうち熱回収認定業者への処理委託量
⑬0 t

⑩のうち熱回収認定業者以外の熱回収を行う業者への処理委託量
⑭0 t

（産業廃棄物の種類：汚泥）

計画の実施状況



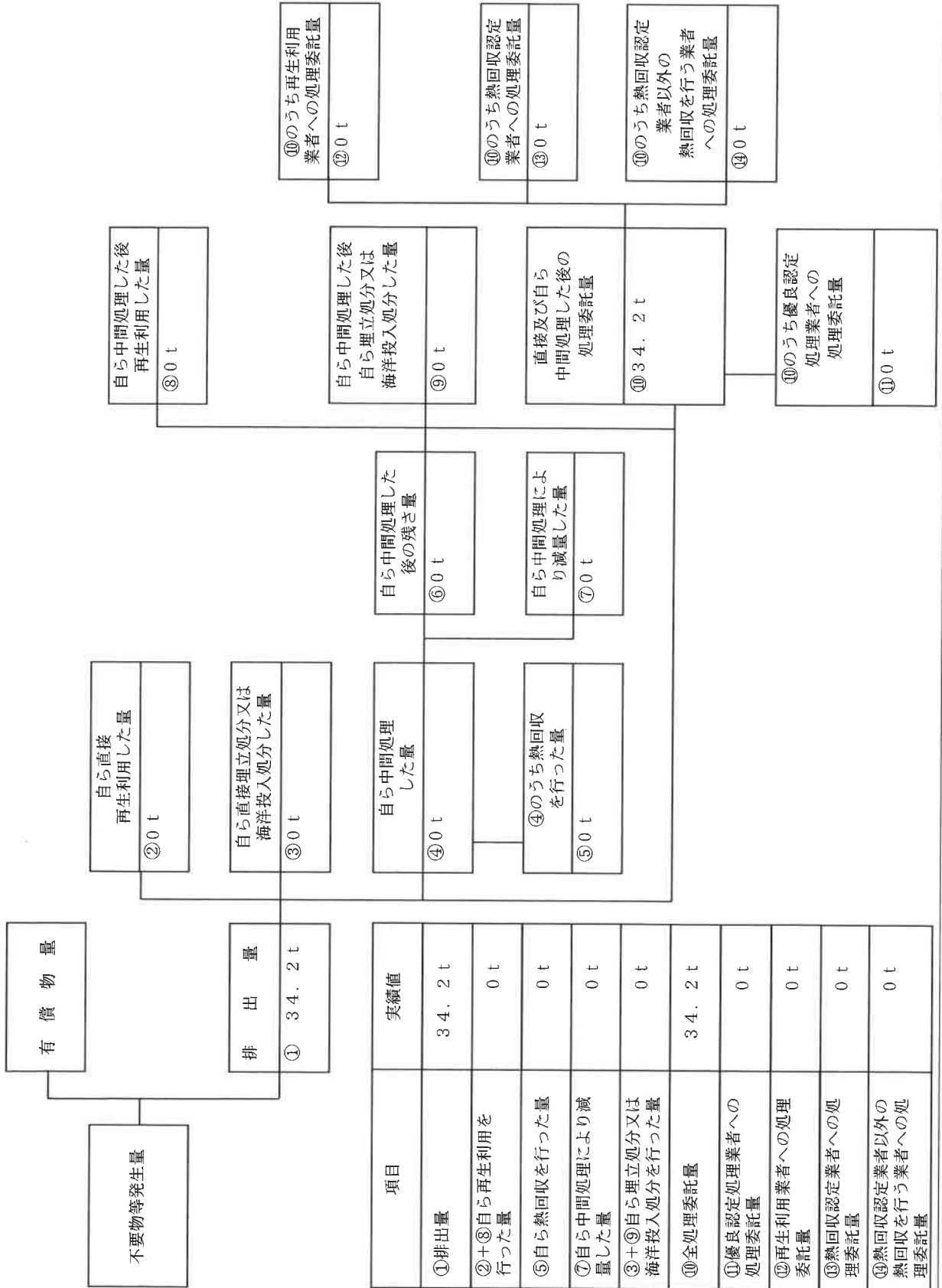
| | |
|---------------------|----------|
| 自ら直接再生利用した量 | ②0 t |
| 自ら直接埋立処分又は海洋投入処分した量 | ③0 t |
| 自ら中間処理した後の残さ量 | ⑥863.5 t |
| 自ら中間処理した後の再生利用した量 | ⑧0 t |
| 自ら中間処理した量 | ④8,635 t |
| ④のうち熱回収を行った量 | ⑤0 t |
| 直接及び自ら中間処理した後の処理委託量 | ⑩863.5 t |
| ④のうち熱回収を行った量 | ⑦771.5 t |
| ⑩のうち優良認定処理業者への処理委託量 | ⑪205.4 t |

| | |
|-------------------|----------|
| ⑩のうち再生利用業者への処理委託量 | ⑫863.5 t |
|-------------------|----------|

| | |
|--------------------|------|
| ⑩のうち熱回収認定業者への処理委託量 | ⑬0 t |
|--------------------|------|

| | |
|-------------------------------|------|
| ⑩のうち熱回収認定業者以外の熱回収を行う業者への処理委託量 | ⑭0 t |
|-------------------------------|------|

計画の実施状況 (産業廃棄物の種類：廃プラ)



| 項目 | 実績値 |
|-------------------------------|--------|
| ①排出量 | 34.2 t |
| ②+③自ら再生利用を行った量 | 0 t |
| ⑤自ら熱回収を行った量 | 0 t |
| ⑦自ら中間処理により減量した量 | 0 t |
| ③+④自ら埋立処分又は海洋投入処分を行った量 | 0 t |
| ⑩全処理委託量 | 34.2 t |
| ⑩優良認定処理業者への処理委託量 | 0 t |
| ⑩再生利用業者への処理委託量 | 0 t |
| ⑩熱回収認定業者への処理委託量 | 0 t |
| ⑩熱回収認定業者以外の業者へ熱回収を行う業者への処理委託量 | 0 t |