

産業廃棄物処理計画実施状況報告書

平成30年6月27日

京都府知事 様

提出者

住 所 京都府綾部市下八田町水崎8014番地
氏 名 株式会社 サナイ 代表取締役 中村 明宏
(法人にあつては、名称及び代表者の氏名)



電話番号 0773-43-1816

廃棄物の処理及び清掃に関する法律第12条第10項の規定に基づき、28年度の産業廃棄物処理計画の実施状況を報告します。

| | |
|-------------------|----------------------|
| 事業場の名称 | 株式会社 サナイ |
| 事業場の所在地 | 京都府綾部市下八田町水崎8014番地 |
| 事業の種類 | 06 総合工事業 |
| 産業廃棄物処理計画における計画期間 | 平成29年4月1日～平成30年3月31日 |

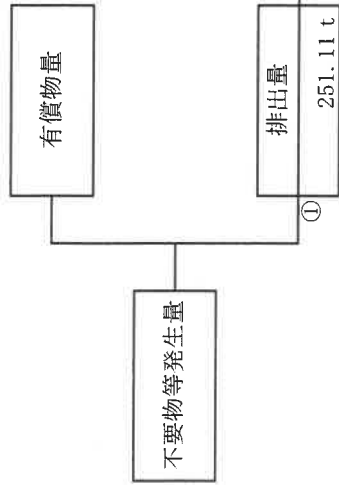
産業廃棄物処理計画における目標値

| 項目 | 目標値 | 項目 | 目標値 |
|--------------------------|-----------|---------------------------|-----------|
| 排出量 | 1120.70 t | 全処理委託量 | 1058.70 t |
| 自ら再生利用を行う産業廃棄物の量 | 62.00 t | 優良認定処理業者への処理委託量 | 37.64 t |
| 自ら熱回収を行う産業廃棄物の量 | t | 再生利用業者への処理委託量 | 935.79 t |
| 自ら中間処理により減量する産業廃棄物の量 | t | 認定熱回収業者への処理委託量 | t |
| 自ら埋立処分又は海洋投入処分を行う産業廃棄物の量 | t | 認定熱回収業者以外の熱回収を行う業者への処理委託量 | t |

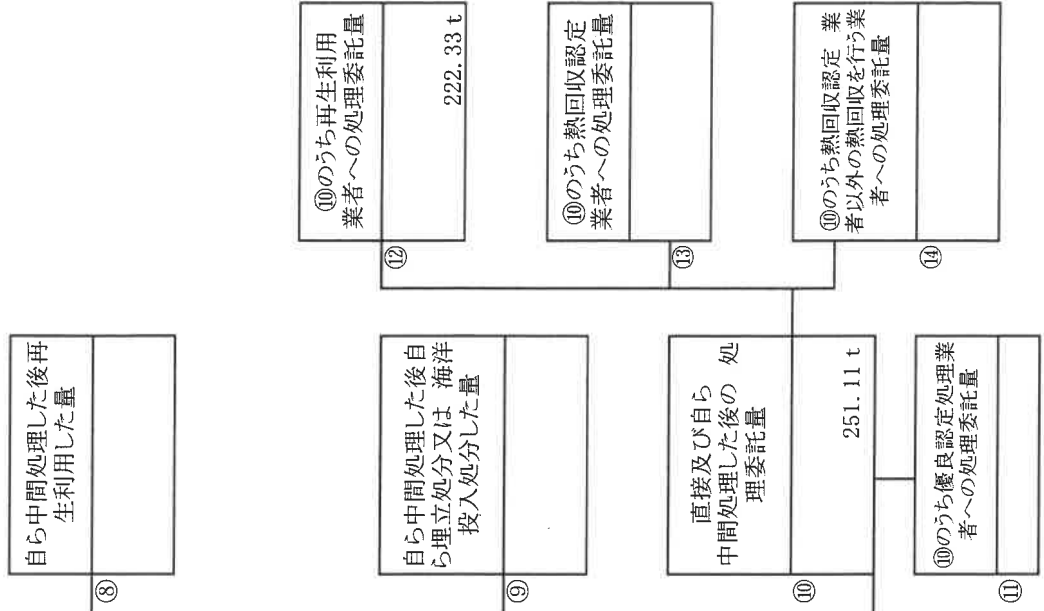
※事務処理欄

計画の実施状況

(産業廃棄物の種類:①木くず)

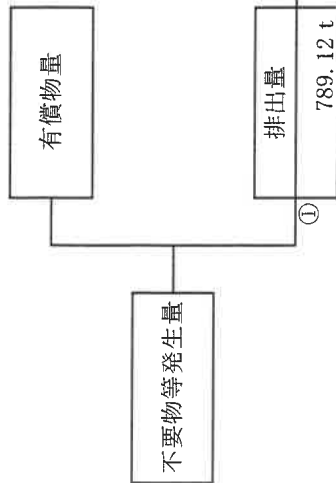


| 項目 | 実績値 |
|----------------------------|----------|
| ①排出量 | 251.11 t |
| ②+⑧自ら再生利用を行った量 | |
| ⑤自ら熱回収を行った量 | |
| ⑦自ら中間処理により減量した量 | |
| ③+⑨自ら埋立処分又は海洋投入処分を行った量 | |
| ⑩全処理委託量 | 251.11 t |
| ⑪優良認定処理業者への処理委託量 | |
| ⑫再生利用業者への処理委託量 | 222.33 t |
| ⑬熱回収認定業者への処理委託量 | |
| ⑭熱回収認定業者以外の熱回収を行う業者への処理委託量 | |

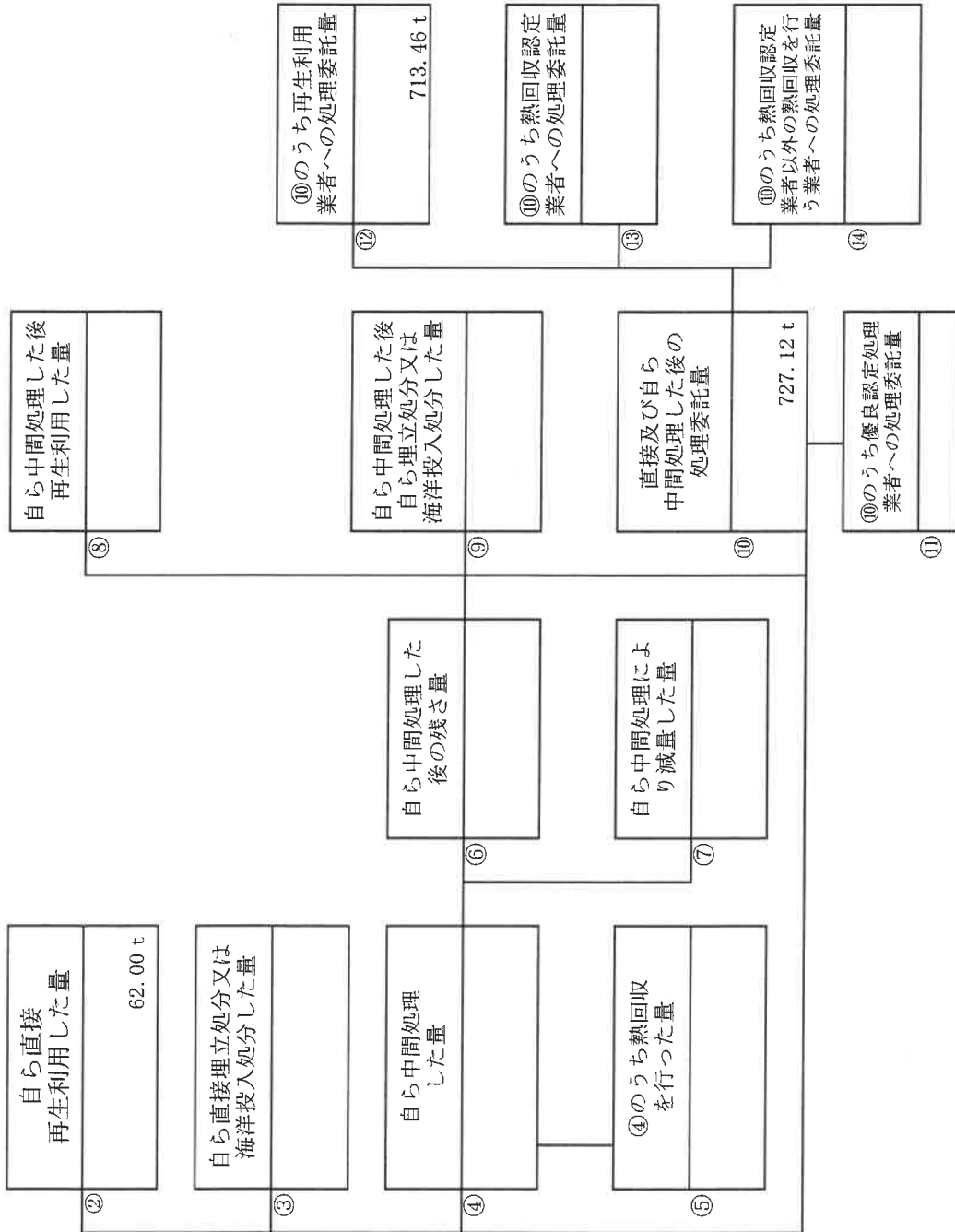


計画の実施状況

(産業廃棄物の種類：②がれき類)



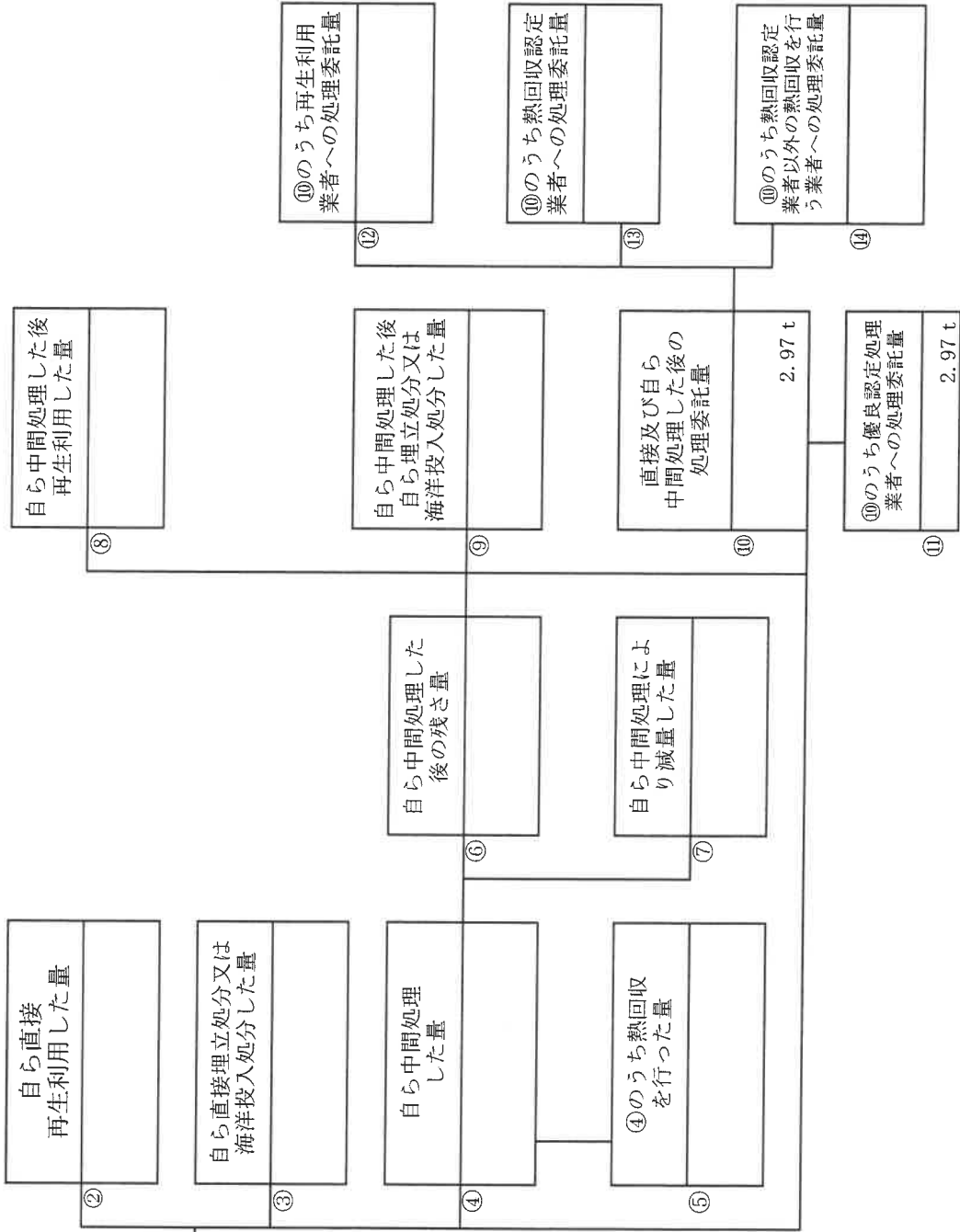
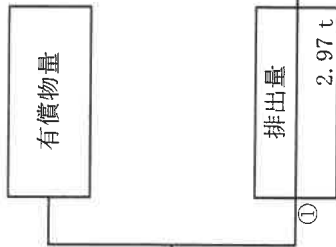
| 項目 | 実績値 |
|----------------------------|----------|
| ①排出量 | 789.12 t |
| ②+⑧自ら再生利用を行った量 | 62.00 t |
| ⑤自ら熱回収を行った量 | |
| ⑦自ら中間処理により減量した量 | |
| ③+⑨自ら埋立処分又は海洋投与処分を行った量 | |
| ⑩全処理委託量 | 727.12 t |
| ⑪優良認定処理業者への処理委託量 | |
| ⑫再生利用業者への処理委託量 | 713.46 t |
| ⑬熱回収認定業者への処理委託量 | |
| ⑭熱回収認定業者以外の熱回収を行う業者への処理委託量 | |



計画の実施状況

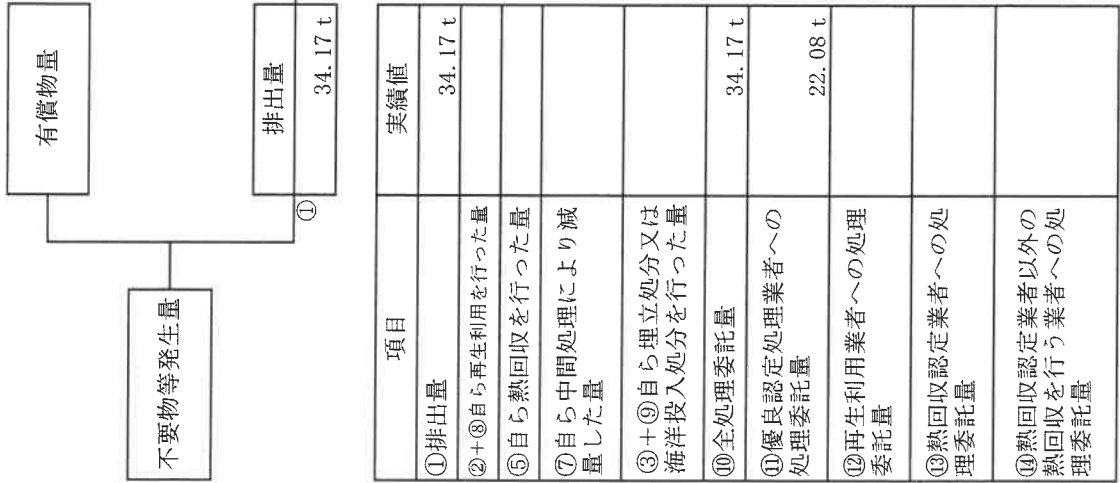
(産業廃棄物の種類：④ガラスくず・コンクリートくず及び陶磁器くず (石綿含有廃棄物))

| 項目 | 実績値 |
|------------------------|--------|
| ①排出量 | 2.97 t |
| ②+⑧自ら再生利用を行った量 | |
| ⑤自ら熱回収を行った量 | |
| ⑦自ら中間処理により減量した量 | |
| ③+⑨自ら埋立処分又は海洋投入処分を行った量 | |
| ⑩全処理委託量 | 2.97 t |
| ⑪優良認定処理業者への処理委託量 | 2.97 t |
| ⑫再生利用業者への処理委託量 | |
| ⑬熱回収認定業者への処理委託量 | |
| ⑭熱回収認定業者以外の処理委託量 | |

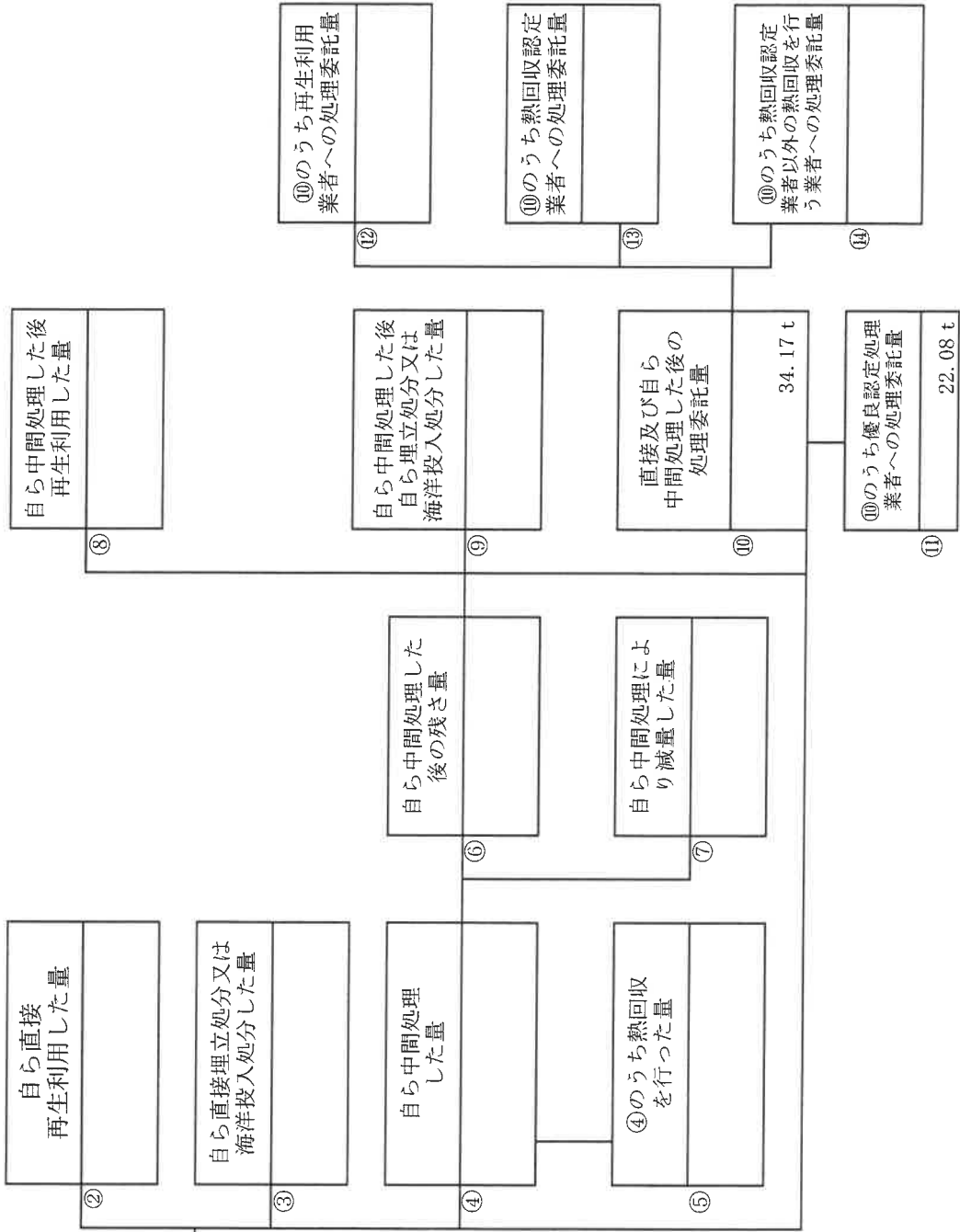


計画の実施状況

(産業廃棄物の種類：⑤混合廃棄物)

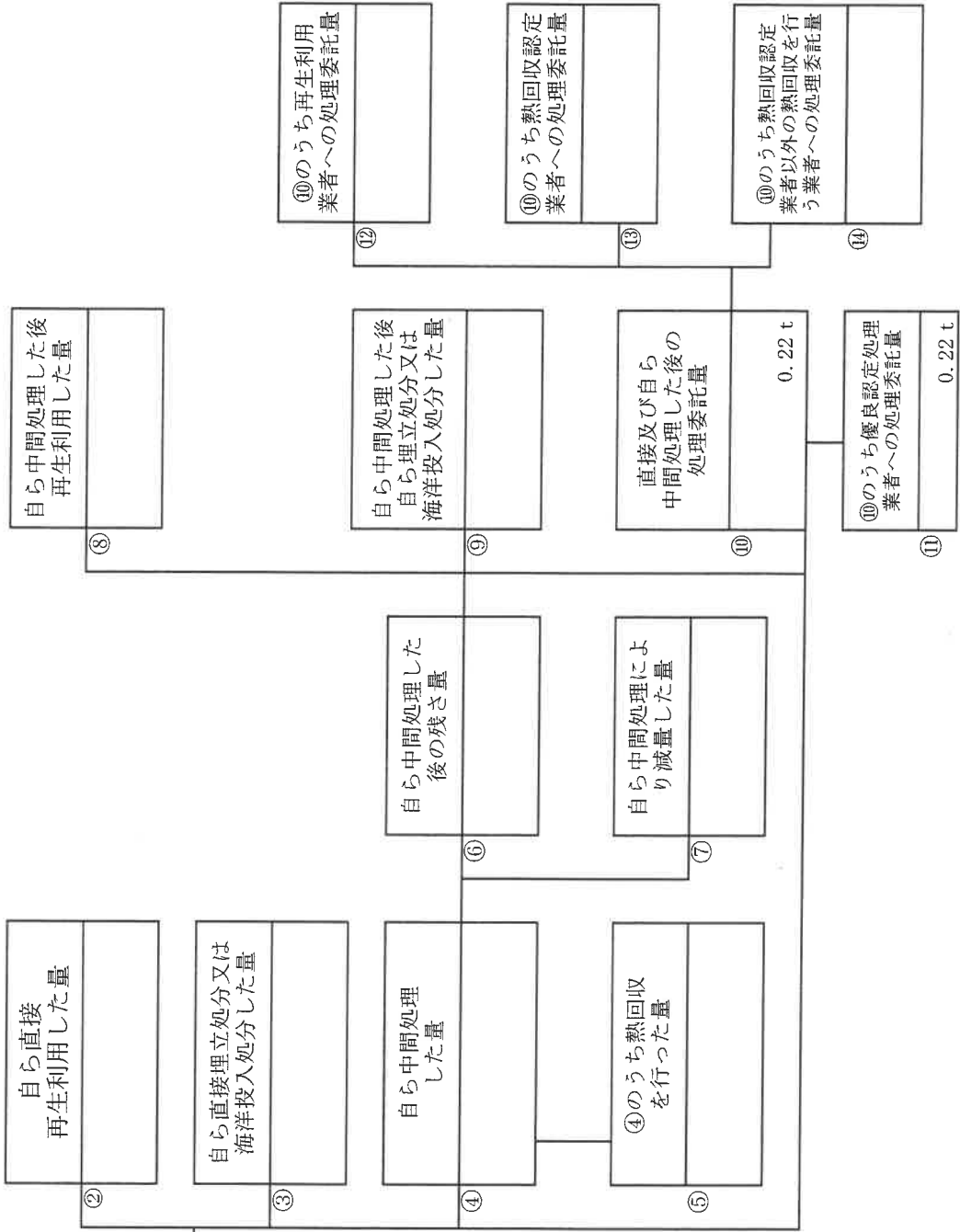
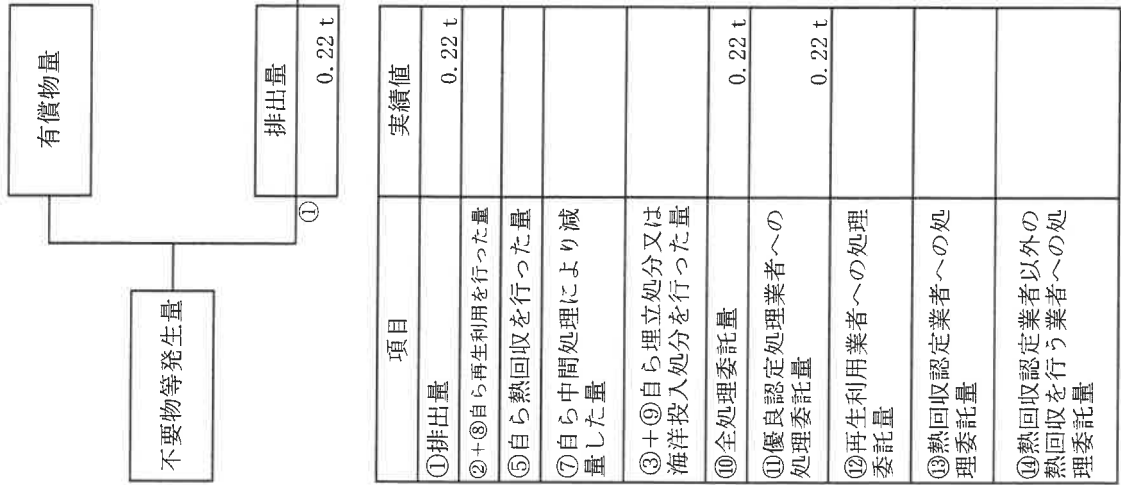


| 項目 | 実績値 |
|------------------------|---------|
| ①排出量 | 34.17 t |
| ②+③自ら再生利用を行った量 | |
| ⑤自ら熱回収を行った量 | |
| ⑦自ら中間処理により減量した量 | |
| ③+④自ら埋立処分又は海洋投入処分を行った量 | |
| ⑩全処理委託量 | 34.17 t |
| ⑪優良認定処理業者への処理委託量 | 22.08 t |
| ⑫再生利用業者への処理委託量 | |
| ⑬熱回収認定業者への処理委託量 | |
| ⑭熱回収認定業者以外の処理委託量 | |



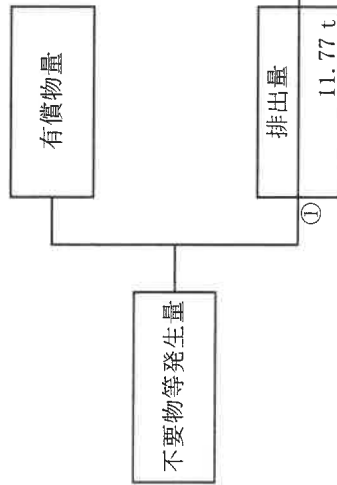
計画の実施状況

(産業廃棄物の種類：⑥廃プラスチック類)



計画の実施状況

(産業廃棄物の種類：⑦繊維くず)



| 項目 | 実績値 |
|--------------------------|---------|
| ①排出量 | 11.77 t |
| ②+⑧自ら再生利用を行った量 | |
| ⑤自ら熱回収を行った量 | |
| ⑦自ら中間処理により減量した量 | |
| ③+④+⑨自ら埋立処分又は海洋投入処分を行った量 | |
| ⑩全処理委託量 | 11.77 t |
| ⑪優良認定処理業者への処理委託量 | 11.77 t |
| ⑫再生利用業者への処理委託量 | |
| ⑬熱回収認定業者への処理委託量 | |
| ⑭熱回収認定業者以外の処理委託量 | |

