

産業廃棄物処理計画実施状況報告書

2018年6月18日

京都府知事 殿



提出者

住 所 京都市中京区烏丸通四条上る笋町689
京都御幸ビル3階

氏 名 住友林業(株) 住宅・建築事業本部 京都支店
京都支店長 中出 大介

電話番号 075-241-0851

廃棄物の処理及び清掃に関する法律第12条第10項の規定に基づき、平成29年度の産業廃棄物処理計画の実施状況を報告します。

事業場の名称	住友林業株式会社 住宅・建築事業本部 京都支店
事業場の所在地	京都市中京区烏丸通四条上る笋町689 京都御幸ビル3階
事業の種類	木造建築工事業 日本標準産業分類番号 0651
産業廃棄物処理計画における計画期間	平成29年4月1日～平成30年3月31日

産業廃棄物処理計画における目標値

項目	目標値	項目	目標値
排出量	1054.23t	全処理委託量	1054.23t
自ら再生利用を行う産業廃棄物の量	t	優良認定処理業者への処理委託量	341.14t
自ら熱回収を行う産業廃棄物の量	t	再生利用業者への処理委託量	812.09t
自ら中間処理により減量する産業廃棄物の量	t	認定熱回収業者への処理委託量	9.7t
自ら埋立処分又は海洋投入処分を行う産業廃棄物の量	t	認定熱回収業者以外の熱回収を行う業者への処理委託量	t
※事務処理欄			

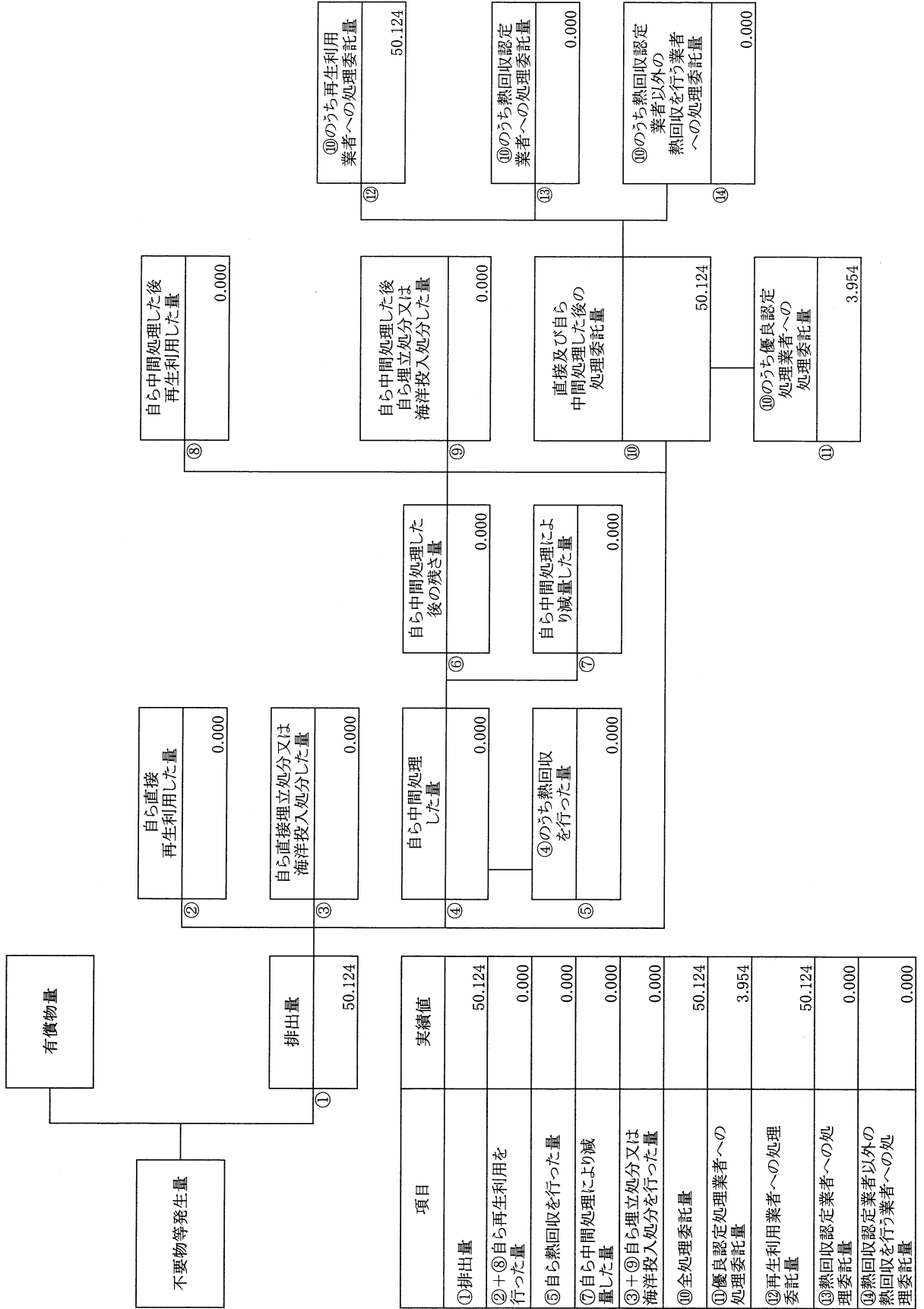
産業廃棄物処理計画実施状況報告書の〔集計用シート〕

- 産業廃棄物の種類ごと（排出したもの）に、①～⑯の各数値を記載してください。（自動で第2面に転記されます。）
- 下表にない産業廃棄物を排出した場合は、「産業廃棄物の種類」欄に、品目名を記載してください。
- 行が足りない場合は、行を追加してください。（また、シートを追加して、第2面を作成してください。）

産業廃棄物の種類	計 画 の 実 施 状 況															②+⑧ 自ら再生利用 を行った量(t)	③+⑨ 自ら埋立処分又は海 洋投入処分を行った量(t)	
	①排出量	②自ら直接 再生利用した量 (t)	③自己直接埋立 処分又は海洋投 入処分した量(t)	④自ら中間処理した量	⑤④のうち	⑥自ら中間処理 した後の残さ量	⑦自ら中間処理 により減量した量	⑧自ら中間処理 した後再生利用 した量 (t)	⑨自ら中間処理した後 自ら埋立処分又は海 洋投入処分した量(t)	⑩直接及び自ら 自己処理した後の 処理委託量 (t)	委託先による区分 (⑪=①-②-③-④+⑥-⑧-⑨=⑫+⑬+⑭+⑮)							⑯優良認定処理業者 への処理委託量(t)
				(t)	(t)	(t)	(t)	(t)	(t)	⑪再生利用者への 処理委託量(t)	⑫熱回収認定業者 への処理委託量(t)	⑬熱回収認定業者以外の 熱回収業者への処理委託量(t)	⑭その他の中間処理 委託量(t)	⑮埋立処分委託量(t)				
法で定められている産業廃棄物の種類（シュレッダーダストなど、一体不可分のものについては、空欄行に記載してください。）	当該事業場において生じた産業廃棄物の種類ごとの量	①の量のうち、中間処理をせず直接自ら再生利用した量	①の量のうち、中間処理をせず自ら埋立処分又は海洋投入処分した量	①の量のうち、自ら中間処理した産業廃棄物の当該中間処理前の量	④の量のうち熱回収を行った量	自ら中間処理を行った後の量	④の量から⑥の量を差し引いた量	⑥の量のうち、自ら利用し、又は他人に売却した量	⑥の量のうち、自ら埋立処分及び海洋投入処分した量	中間処理及び最終処分を委託した量	⑪の量のうち、処理業者への再生利用委託量(⑬、⑭を除く)	⑫の量のうち、認定熱回収施設設置者である処理業者への焼却処理委託量	⑬の量のうち、認定熱回収施設設置者以外の熱回収を行っている処理業者への焼却処理委託量	⑭の量のうち、委託して破砕等の中間処理した量(⑮～⑯を除く)	⑮の量のうち、直接委託して埋立最終処分した量	⑯の量のうち、優良認定処理業者への委託処理量	②の量と⑧の量を合計したもの(自動計算)	③の量と⑨の量を合計したもの(自動計算)
燃え殻	0.000								0.000	0.000						0	0	
汚泥	0.000								0.000	0.000						0	0	
廃油	0.000								0.000	0.000						0	0	
廃酸	0.000								0.000	0.000						0	0	
廃アルカリ	0.000								0.000	0.000						0	0	
廃プラスチック類	50.124								50.124	50.124					3.954	0	0	
ゴムくず	0.000								0.000	0.000						0	0	
金属くず	25.981								25.981	25.981					14.767	0	0	
ガラスくず、コンクリートくず及び陶磁器くず	98.946								98.946	57.961				40.985	21.900	0	0	
鋳さい	0.000								0.000	0.000						0	0	
がれき類	152.740								152.740	99.126				53.614	58.014	0	0	
ばいじん	0.000								0.000	0.000						0	0	
紙くず	19.786								19.786	19.786					0.490	0	0	
木くず	361.690								361.690	361.690					158.111	0	0	
繊維くず	6.663								6.663	6.663					3.103	0	0	
動植物性残渣	0.000								0.000	0.000						0	0	
動物系固形不要物	0.000								0.000	0.000						0	0	
石綿含有産業廃棄物	18.820								18.820	0.000				18.820	18.820	0	0	
廃石膏ボード	137.752								137.752	137.752					3.880	0	0	
混合廃棄物(安定型)	4.750								4.750	0.805	2.520			1.425	0.000	0	0	
混合廃棄物(管理型)	573.577								573.577	51.422	167.420			354.735	263.645	0	0	
コンクリート破片	363.723								363.723	363.723					93.753	0	0	
アスファルト・コンクリート破片	38.660								38.660	38.660					20.390	0	0	
合計	1,853.212	0.000	0.000	0.000	0.000	0.000	0.000	0.000	1,853.212	1,213.694	169.940	0.000	0.000	469.578	660.827	0	0	

(注1)トン未満は原則として四捨五入。ただし、数字が有効であれば小数点以下3桁まで記載は可。

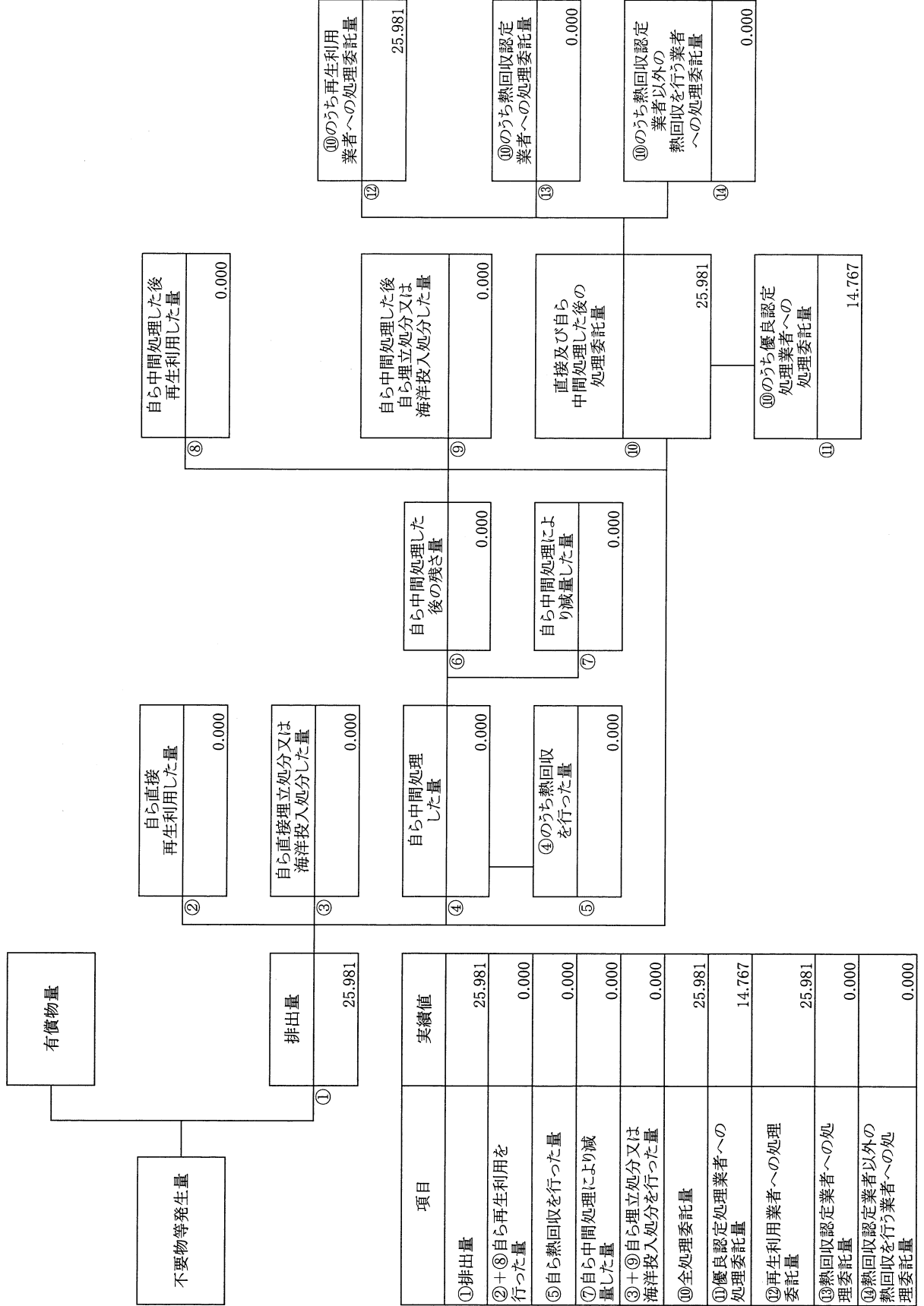
計画の実施状況 (産業廃棄物の種類: 廃プラスチック類)



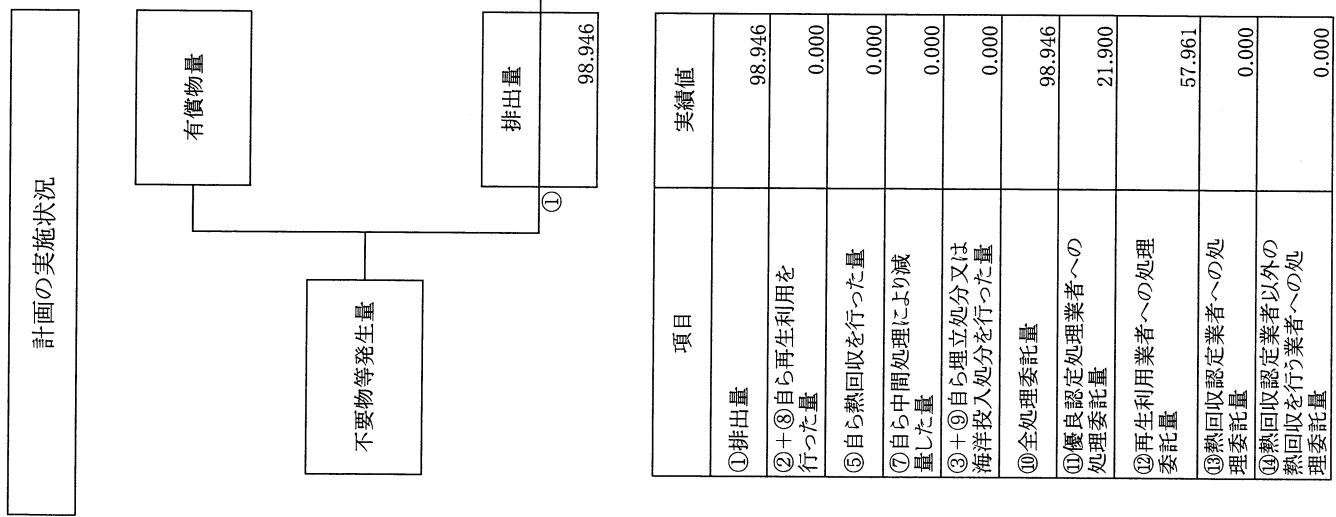
項目	実績値
①排出量	50.124
②+③自ら再生利用を行った量	0.000
⑤自ら熱回収を行った量	0.000
⑦自ら中間処理により減量した量	0.000
③+⑤自ら埋立処分又は海洋投入処分を行った量	0.000
⑩全処理委託量	50.124
⑩優良認定処理業者への処理委託量	3.954
⑫再生利用業者への処理委託量	50.124
⑬熱回収認定業者への処理委託量	0.000
⑭熱回収認定業者以外の業者熱回収を行う業者への処理委託量	0.000

(産業廃棄物の種類：金属くず)

計画の実施状況

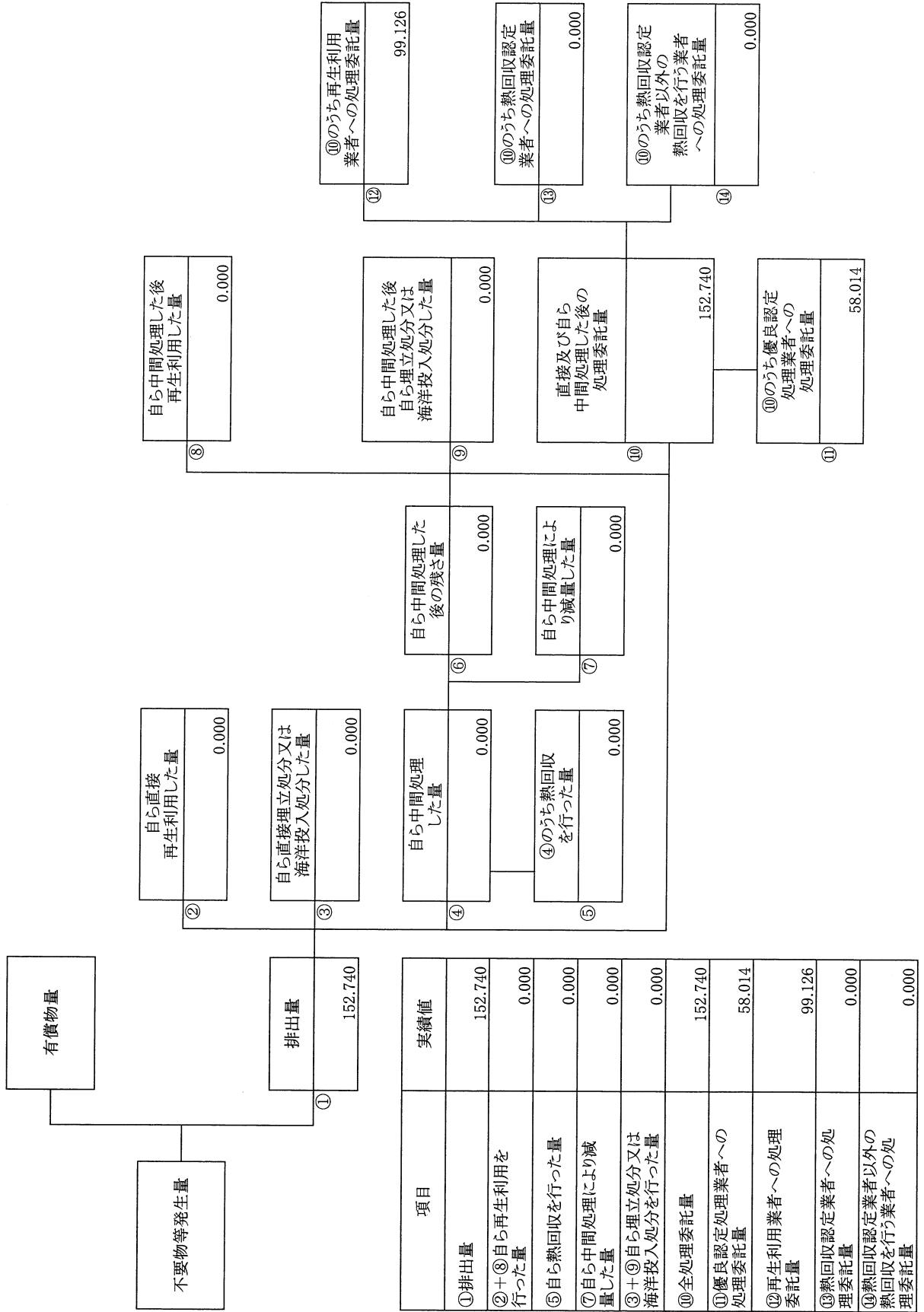


(産業廃棄物の種類: ガラスくず, コンクリートくず及び陶磁器くず)

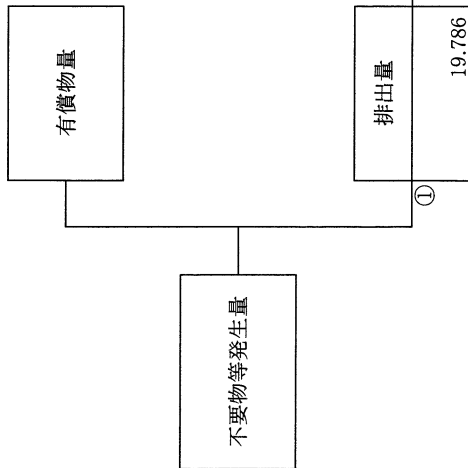


項目	実績値
①排出量	98.946
②+③自ら再生利用を行った量	0.000
⑤自ら熱回収を行った量	0.000
⑦自ら中間処理により減量した量	0.000
③+⑤自ら埋立処分又は海洋投入処分を行った量	0.000
⑩全処理委託量	98.946
⑩優良認定処理業者への処理委託量	21.900
⑩再生利用業者への処理委託量	57.961
⑩熱回収認定業者への処理委託量	0.000
⑩熱回収を行う業者以外の処理委託量	0.000

計画の実施状況 (産業廃棄物の種類: がれき類)



計画の実施状況 (産業廃棄物の種類: 紙くず)



②	自ら直接再生利用した量	0.000
---	-------------	-------

⑧	自ら中間処理した後再生利用した量	0.000
---	------------------	-------

③	自ら直接埋立処分又は海洋投入処分した量	0.000
---	---------------------	-------

⑨	自ら中間処理した後埋立処分又は海洋投入処分した量	0.000
---	--------------------------	-------

④	自ら中間処理した量	0.000
---	-----------	-------

⑥	自ら中間処理した後の残さ量	0.000
---	---------------	-------

⑫	⑩のうち再生利用業者への処理委託量	19.786
---	-------------------	--------

⑤	④のうち熱回収を行った量	0.000
---	--------------	-------

⑦	自ら中間処理により減量した量	0.000
---	----------------	-------

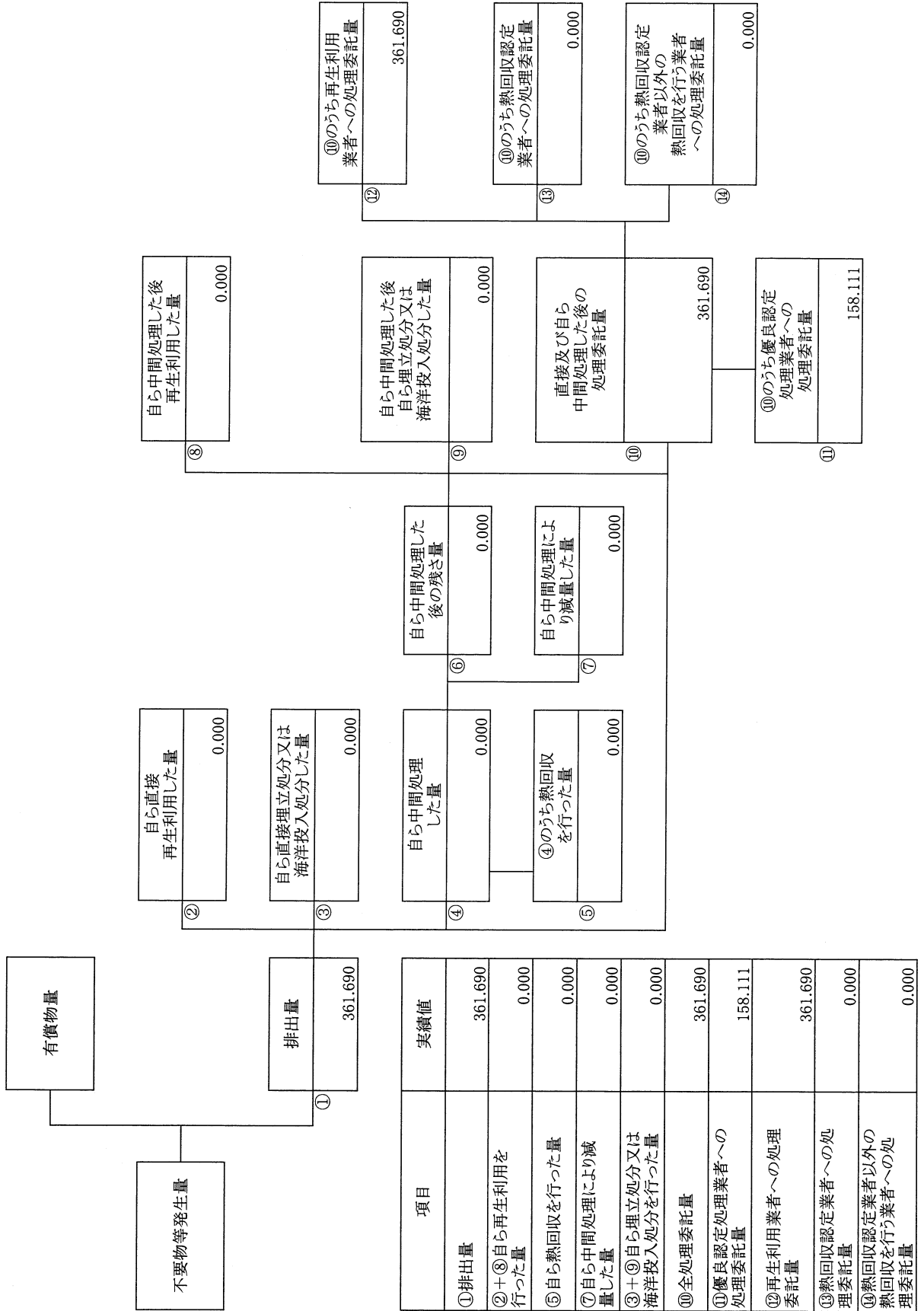
⑬	⑩のうち熱回収認定業者への処理委託量	0.000
---	--------------------	-------

⑭	⑩のうち熱回収認定業者以外の業者へ熱回収を行う業者への処理委託量	0.000
---	----------------------------------	-------

⑪	⑩のうち優良認定処理業者への処理委託量	0.490
---	---------------------	-------

項目	実績値
①排出量	19.786
②+⑧自ら再生利用を行った量	0.000
⑤自ら熱回収を行った量	0.000
⑦自ら中間処理により減量した量	0.000
③+④自ら埋立処分又は海洋投入処分を行った量	0.000
⑩全処理委託量	19.786
⑪優良認定処理業者への処理委託量	0.490
⑫再生利用業者への処理委託量	19.786
⑬熱回収認定業者への処理委託量	0.000
⑭熱回収認定業者以外の業者へ熱回収を行う業者への処理委託量	0.000

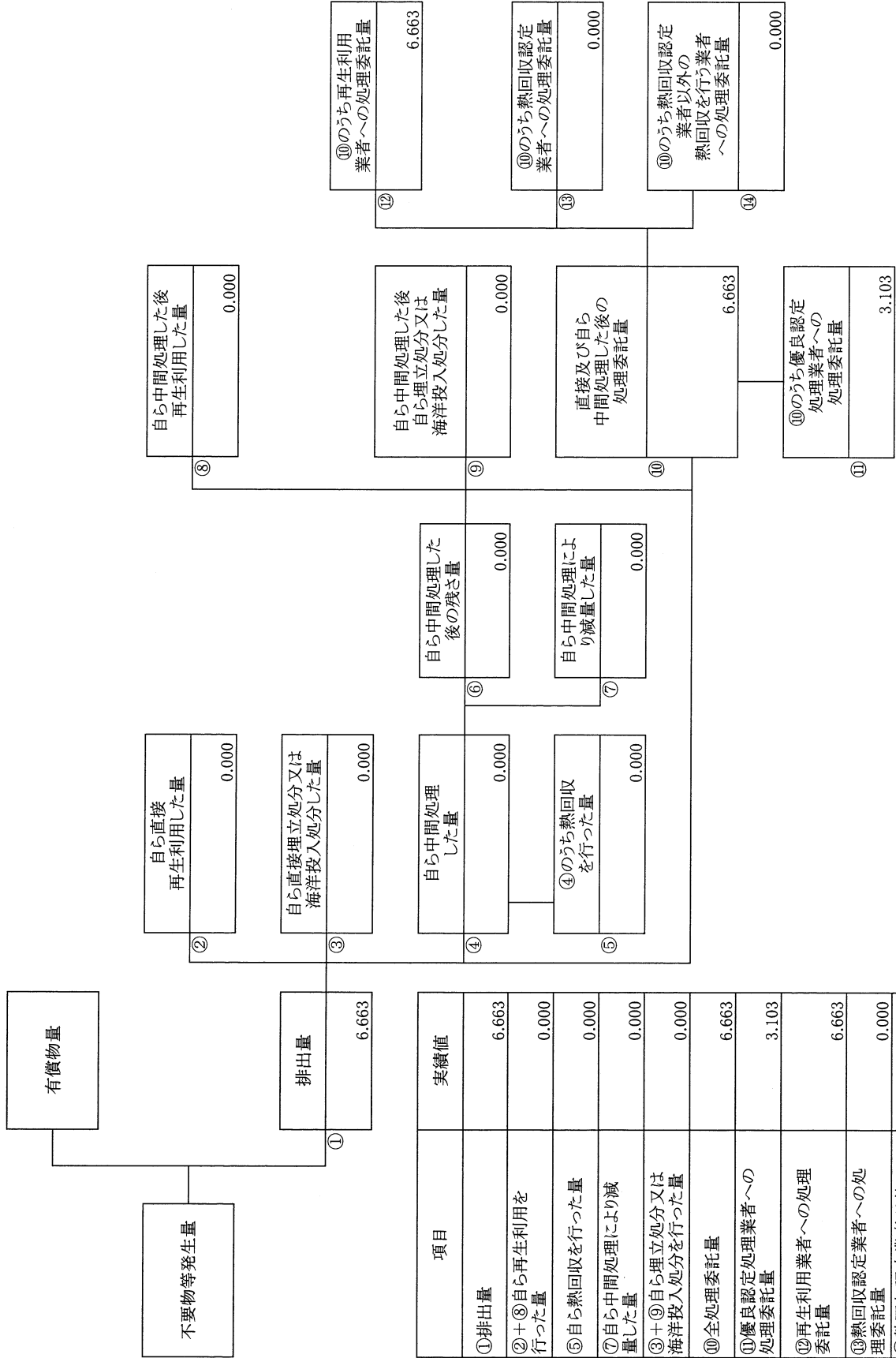
計画の実施状況 (産業廃棄物の種類: 木くず)



項目	実績値
①排出量	361.690
②+⑧自ら再生利用を行った量	0.000
⑤自ら熱回収を行った量	0.000
⑦自ら中間処理により減量した量	0.000
③+⑨自ら埋立処分又は海洋投入処分を行った量	0.000
⑩全処理委託量	361.690
⑪優良認定処理業者への処理委託量	158.111
⑫再生利用業者への処理委託量	361.690
⑬熱回収認定業者への処理委託量	0.000
⑭熱回収認定業者以外への熱回収を行う業者への処理委託量	0.000

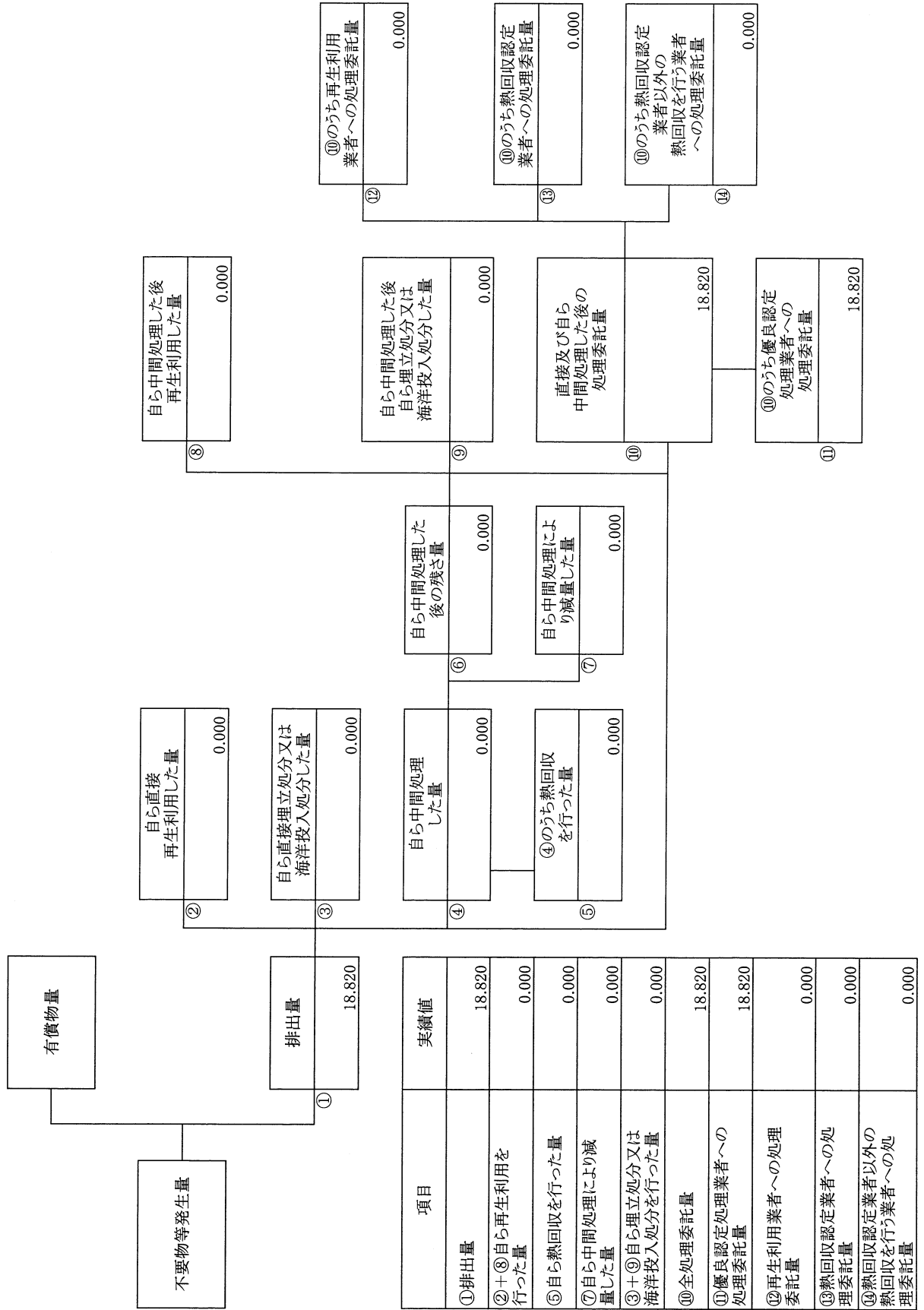
(産業廃棄物の種類：繊維くず)

計画の実施状況



項目	実績値
①排出量	6.663
②+③自ら再生利用を行った量	0.000
⑤自ら熱回収を行った量	0.000
⑦自ら中間処理により減量した量	0.000
③+④自ら埋立処分又は海洋投入処分を行った量	0.000
⑩全処理委託量	6.663
⑩優良認定処理業者への処理委託量	3.103
⑩再生利用業者への処理委託量	6.663
⑩熱回収認定業者への処理委託量	0.000
⑩熱回収認定業者以外の業者へ行う業者への処理委託量	0.000

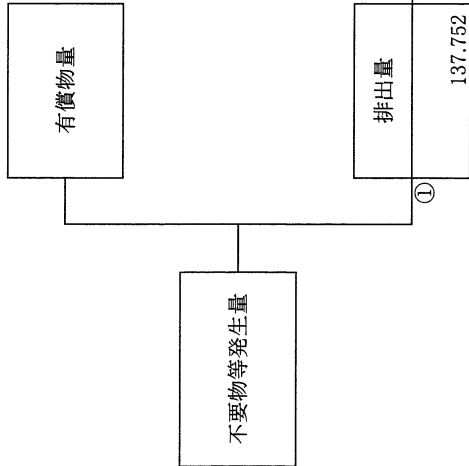
計画の実施状況 (産業廃棄物の種類: 石綿含有産業廃棄物)



項目	実績値
①排出量	18.820
②+⑧自ら再生利用を行った量	0.000
⑤自ら熱回収を行った量	0.000
⑦自ら中間処理により減量した量	0.000
③+⑨自ら埋立処分又は海洋投入処分を行った量	0.000
⑩全処理委託量	18.820
⑪優良認定処理業者への処理委託量	18.820
⑫再生利用業者への処理委託量	0.000
⑬熱回収認定業者への処理委託量	0.000
⑭熱回収認定業者以外の熱回収を行う業者への処理委託量	0.000

(産業廃棄物の種類：焼石膏ボード)

計画の実施状況



②	自ら直接再生利用した量	0.000
---	-------------	-------

③	自ら直接埋立処分又は海洋投入処分した量	0.000
---	---------------------	-------

④	自ら中間処理した量	0.000
---	-----------	-------

⑤	④のうち熱回収を行った量	0.000
---	--------------	-------

⑧	自ら中間処理した後再生利用した量	0.000
---	------------------	-------

⑨	自ら中間処理した後自ら埋立処分又は海洋投入処分した量	0.000
---	----------------------------	-------

⑩	直接及び自ら中間処理した後の処理委託量	137.752
---	---------------------	---------

⑪	⑩のうち優良認定処理業者への処理委託量	3.880
---	---------------------	-------

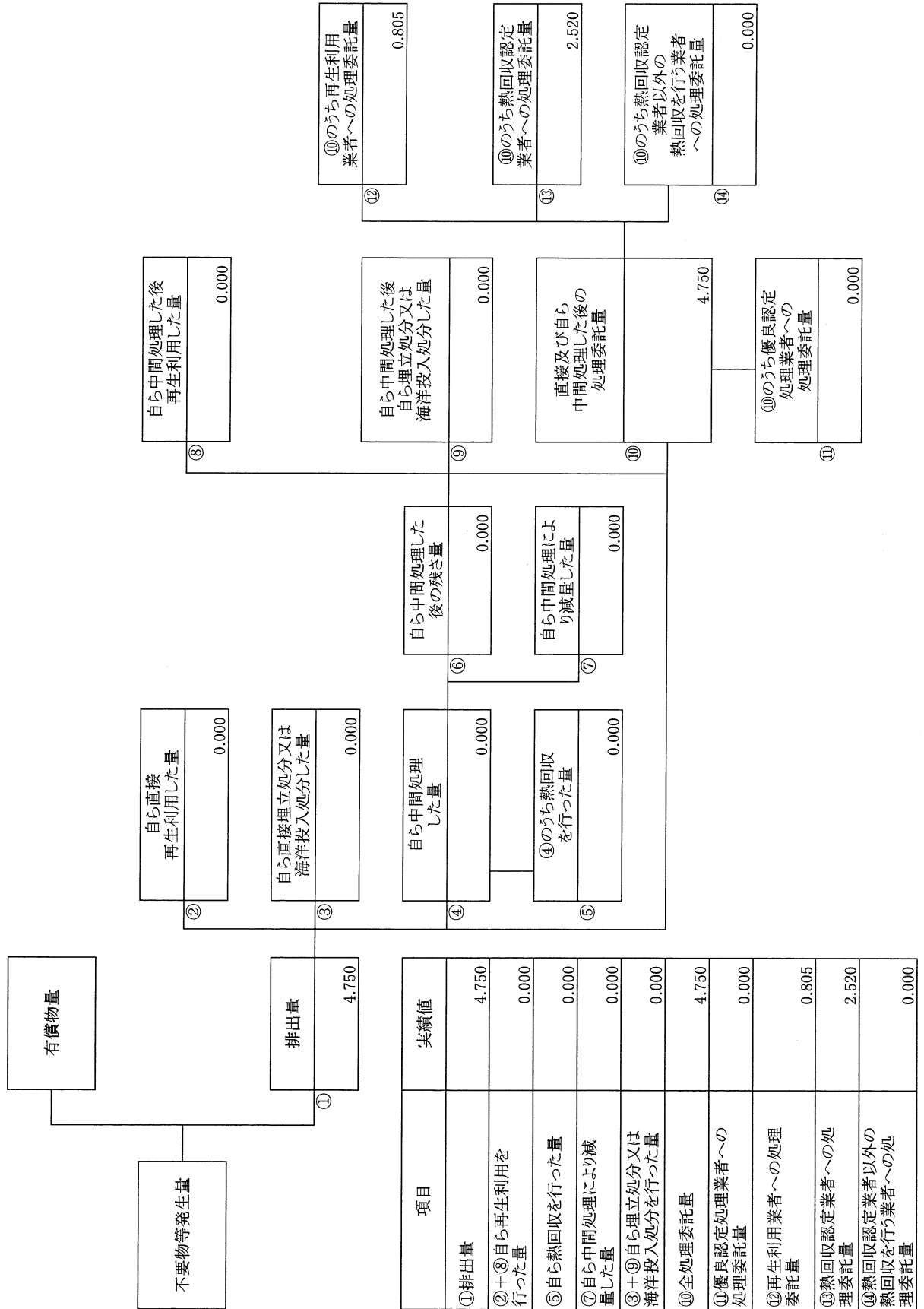
⑫	⑩のうち再生利用業者への処理委託量	137.752
---	-------------------	---------

⑬	⑩のうち熱回収認定業者への処理委託量	0.000
---	--------------------	-------

⑭	⑩のうち熱回収認定業者以外の業者を行う熱回収を行う業者への処理委託量	0.000
---	------------------------------------	-------

項目	実績値
①排出量	137.752
②+③自ら再生利用を行った量	0.000
⑤自ら熱回収を行った量	0.000
⑦自ら中間処理により減量した量	0.000
③+④自ら埋立処分又は海洋投入処分を行った量	0.000
⑩全処理委託量	137.752
⑪優良認定処理業者への処理委託量	3.880
⑫再生利用業者への処理委託量	137.752
⑬熱回収認定業者への処理委託量	0.000
⑭熱回収認定業者以外の業者を行う業者への処理委託量	0.000

計画の実施状況 (産業廃棄物の種類：混合廃棄物(安定型))



自ら中間処理した後再生利用した量	0.000
------------------	-------

⑩のうち再生利用業者への処理委託量	0.805
-------------------	-------

自ら中間処理した後自ら埋立処分又は海洋投入処分した量	0.000
----------------------------	-------

⑩のうち熱回収認定業者への処理委託量	2.520
--------------------	-------

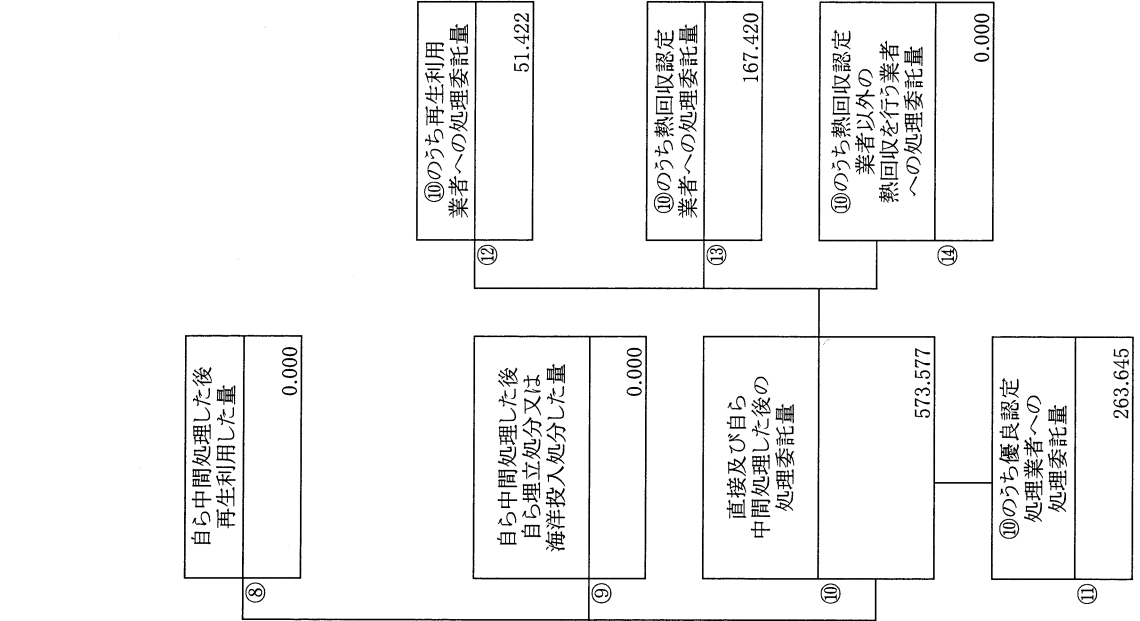
直接及び自ら中間処理した後の処理委託量	4.750
---------------------	-------

⑩のうち熱回収認定業者以外の熱回収を行う業者への処理委託量	0.000
-------------------------------	-------

⑩のうち優良認定処理業者への処理委託量	0.000
---------------------	-------

(産業廃棄物の種類：混合廃棄物(管理型))

計画の実施状況



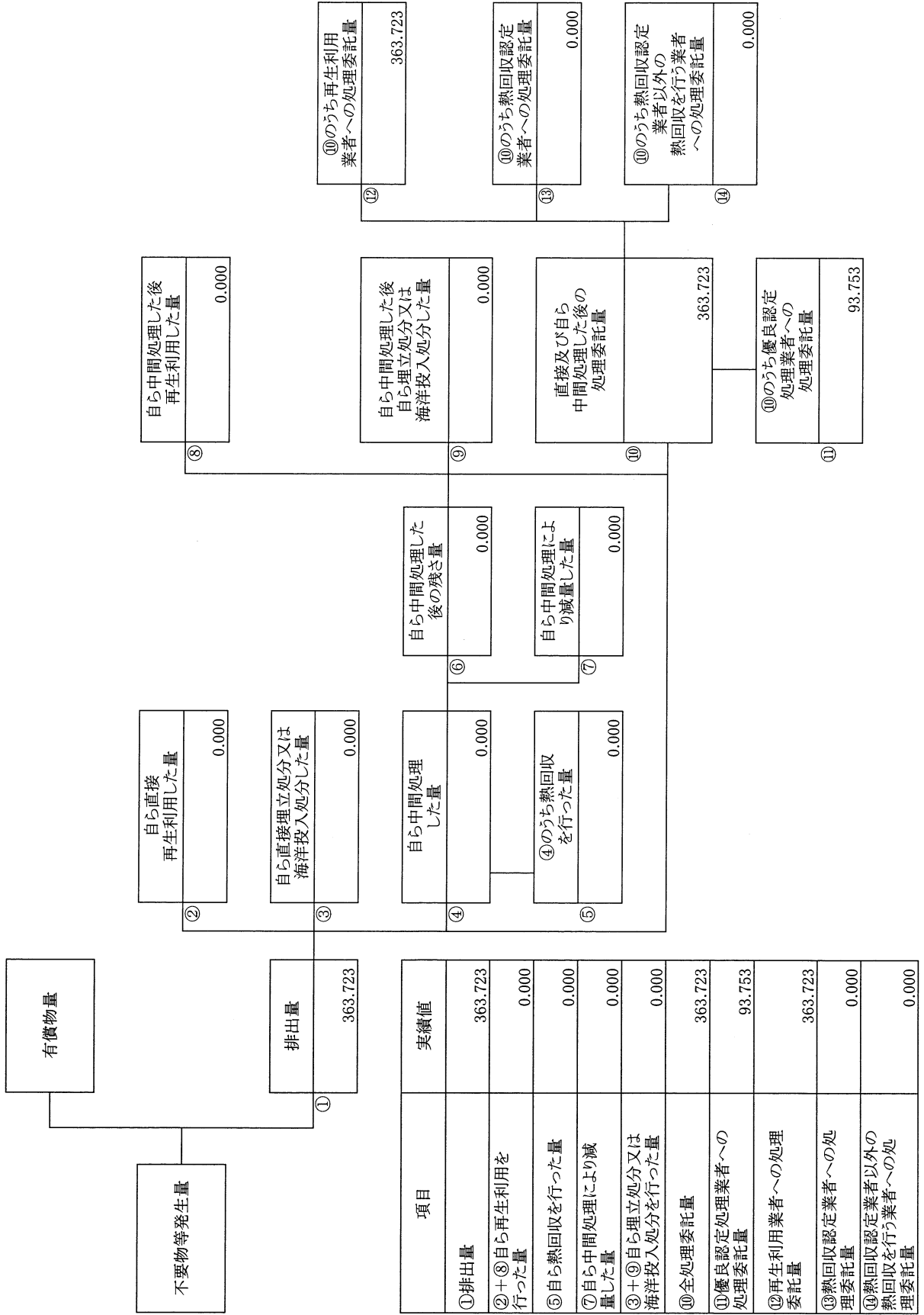
自ら直接再生利用した量	0.000
②	
自ら直接埋立処分又は海洋投入処分した量	0.000
③	
自ら中間処理した量	0.000
④	
④のうち熱回収を行った量	0.000
⑤	
自ら中間処理した後の残さ量	0.000
⑥	
④のうち再生利用業者への処理委託量	51.422
⑫	

有償物量	
不要物等発生量	
排出量	573.577
①	

項目	実績値
①排出量	573.577
②+③自ら再生利用を行った量	0.000
⑤自ら熱回収を行った量	0.000
⑦自ら中間処理により減量した量	0.000
③+④自ら埋立処分又は海洋投入処分を行った量	0.000
⑩全処理委託量	573.577
⑪優良認定処理業者への処理委託量	263.645
⑫再生利用業者への処理委託量	51.422
⑬熱回収認定業者への処理委託量	167.420
⑭熱回収認定業者以外の業者へ熱回収を行う業者への処理委託量	0.000

(産業廃棄物の種類：コンクリート破片)

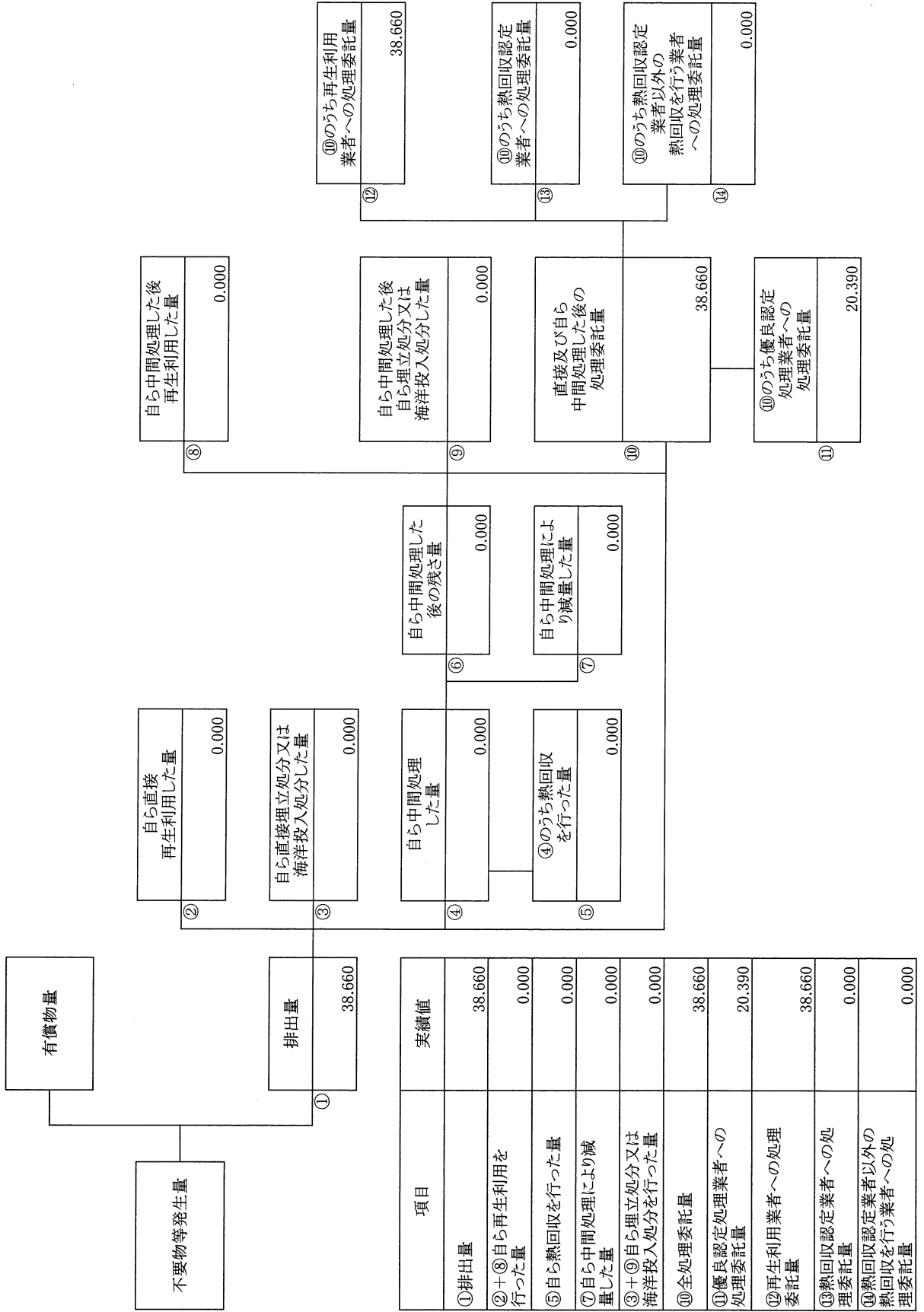
計画の実施状況



)

(産業廃棄物の種類: アスファルト・コンクリート破片)

計画の実施状況



項目	実績値
①排出量	38.660
②+⑧自ら再生利用を行った量	0.000
⑤自ら熱回収を行った量	0.000
⑦自ら中間処理により減量した量	0.000
③+⑨自ら埋立処分又は海洋投入処分を行った量	0.000
⑩全処理委託量	38.660
⑪優良認定処理業者への処理委託量	20.390
⑫再生利用業者への処理委託量	38.660
⑬熱回収認定業者への処理委託量	0.000
⑭熱回収認定業者以外の熱回収を行う業者への処理委託量	0.000

自ら直接再生利用した量	0.000
②	

自ら直接埋立処分又は海洋投入処分した量	0.000
③	

自ら中間処理した量	0.000
④	

④のうち熱回収を行った量	0.000
⑤	

自ら中間処理した後の残さ量	0.000
⑥	

自ら中間処理により減量した量	0.000
⑦	

自ら中間処理した後再生利用した量	0.000
⑧	

⑩のうち再生利用業者への処理委託量	38.660
⑫	

⑩のうち熱回収認定業者への処理委託量	0.000
⑬	

⑩のうち熱回収認定業者以外の熱回収を行う業者への処理委託量	0.000
⑭	

⑩のうち優良認定処理業者への処理委託量	20.390
⑪	

備考

- 1 翌年度の6月30日までに提出すること。
- 2 「事業の種類」の欄には、日本標準産業分類の区分を記入すること。
- 3 「産業廃棄物処理計」 年 月 日
した目標値を記入すること。
- 4 第2面には、前年度の産業廃棄物処理に関して、①～⑭の欄のそれぞれに、(1)から(14)に掲げる量を記入すること。
 - (1) ①欄 当該事業場において生じた産業廃棄物の量
 - (2) ②欄 (1)の量のうち、中間処理をせず直接自ら再生利用した量
 - (3) ③欄 (1)の量のうち、中間処理をせず直接自ら埋立処分又は海洋投入処分した量
 - (4) ④欄 (1)の量のうち、自ら中間処理をした産業廃棄物の当該中間処理前の量
 - (5) ⑤欄 (4)の量のうち、熱回収を行った量
 - (6) ⑥欄 自ら中間処理をした後の量
 - (7) ⑦欄 (4)の量から(6)の量を差し引いた量
 - (8) ⑧欄 (6)の量のうち、自ら利用し、又は他人に売却した量
 - (9) ⑨欄 (6)の量のうち、自ら埋立処分及び海洋投入処分した量
 - (10) ⑩欄 中間処理及び最終処分を委託した量
 - (11) ⑪欄 (10)の量のうち、優良認定処理業者(廃棄物の処理及び清掃に関する法律施行令第6条の11第2号に該当する者)への処理委託量
 - (12) ⑫欄 (10)の量のうち、処理業者への再生利用委託量
 - (13) ⑬欄 (10)の量のうち、認定熱回収施設設置者(廃棄物の処理及び清掃に関する法律第15条の3の3第1項の認定を受けた者)である処理業者への焼却処理委託量
 - (14) ⑭欄 (10)の量のうち、認定熱回収施設設置者以外の熱回収を行っている処理業者への焼却処理委託量
- 5 第2面の左下の表には、項目ごとに、産業廃棄物処理計画に記載したそれぞれの実績値を記入すること。
- 6 産業廃棄物の種類が2以上あるときは、産業廃棄物の種類ごとに、第2面の例により産業廃棄物処理計画の実施状況を明らかにした書面を作成し、当該書面を添付すること。
- 7 ※欄には、何も記入しないこと。