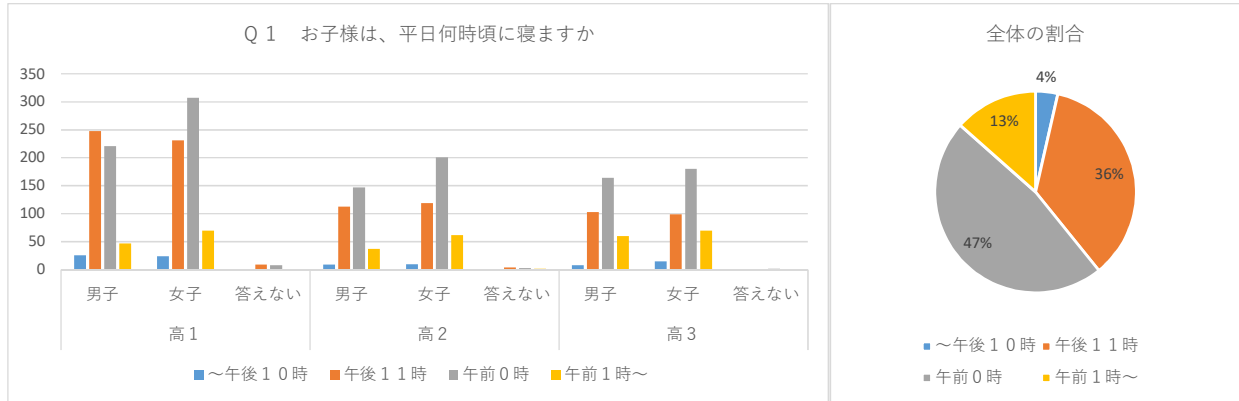
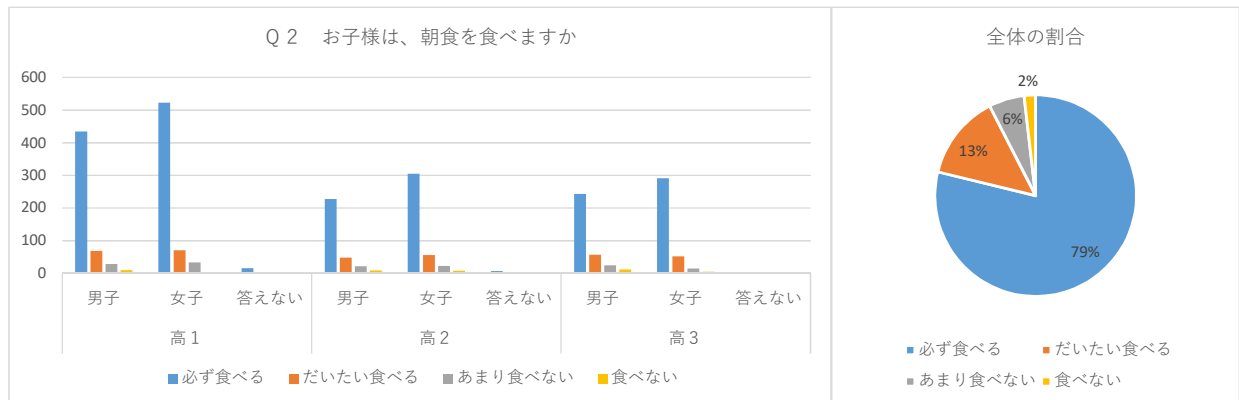


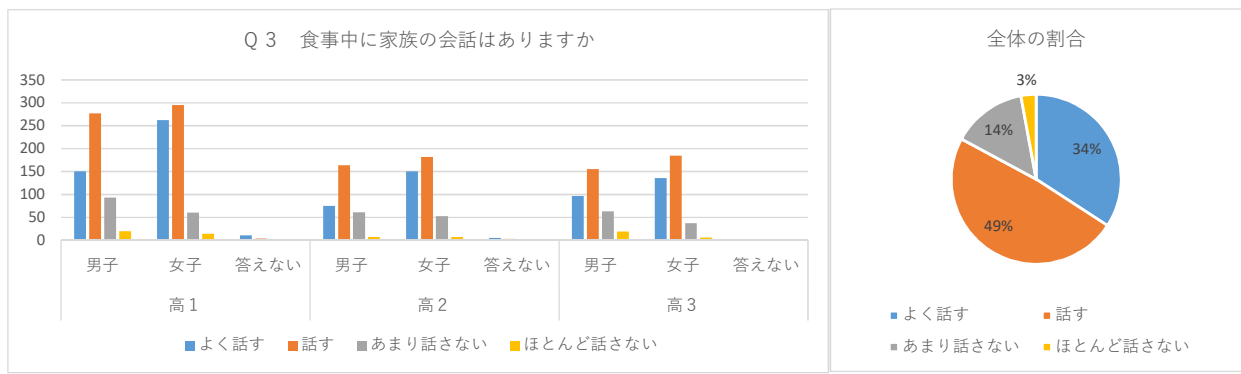
回答数				
性別 学年	男子	女子	答えない	総計
高1	544	633	20	1197
高2	307	393	9	709
高3	337	365	4	706
合計	1188	1391	33	2612



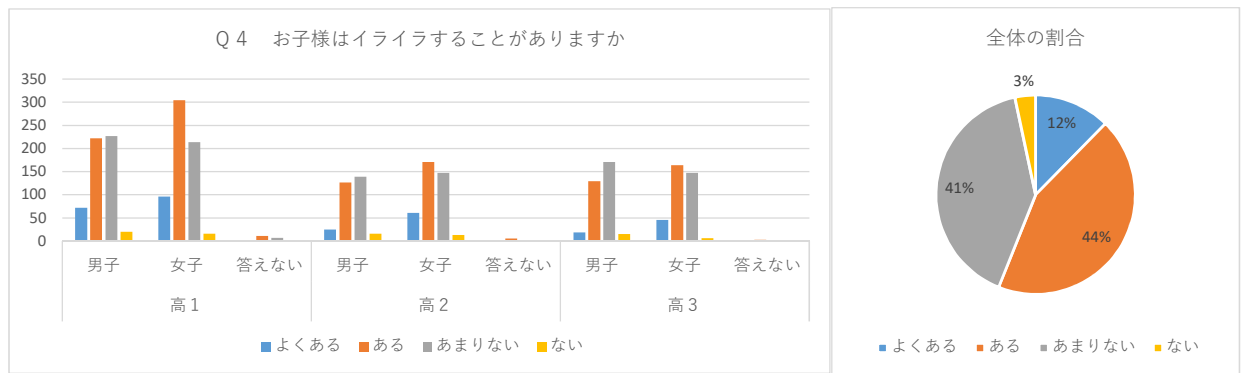
	高1			高2			高3			総計
	男子	女子	答えない	男子	女子	答えない	男子	女子	答えない	
~午後10時	26	24	1	9	10	0	8	15	0	93
午後11時	248	231	9	113	119	4	103	99	1	927
午前0時	221	307	8	147	201	3	164	180	2	1233
午前1時~	47	70	1	37	62	2	60	70	1	350
無回答	2	1	1	1	1	0	2	1	0	9
合計	544	633	20	307	393	9	337	365	4	2612



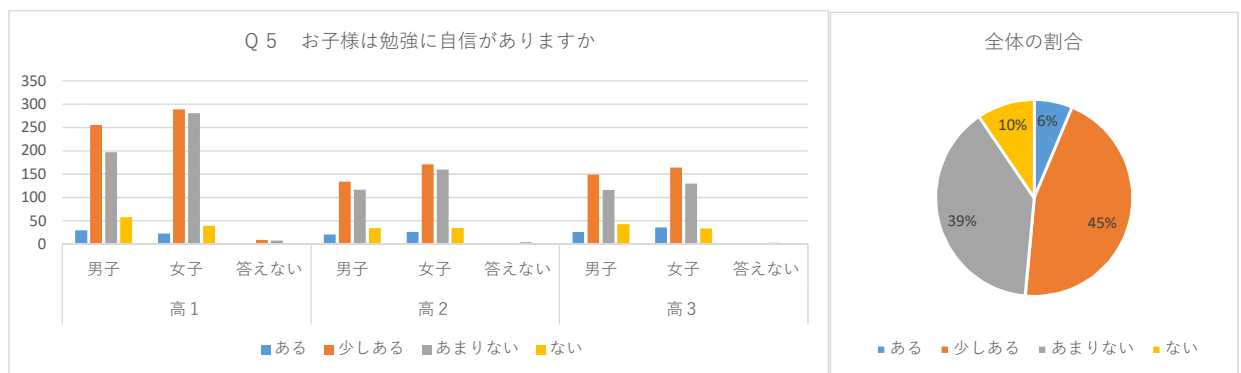
	高1			高2			高3			総計
	男子	女子	答えない	男子	女子	答えない	男子	女子	答えない	
必ず食べる	435	523	16	228	305	7	243	291	4	2052
だいたい食べる	69	71	0	48	56	2	57	52	0	355
あまり食べない	29	33	3	22	23	0	24	15	0	149
食べない	10	4	0	9	8	0	12	5	0	48
無回答	1	2	1	0	1	0	1	2	0	8
合計	544	633	20	307	393	9	337	365	4	2612



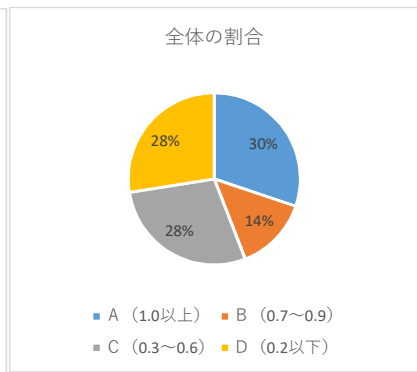
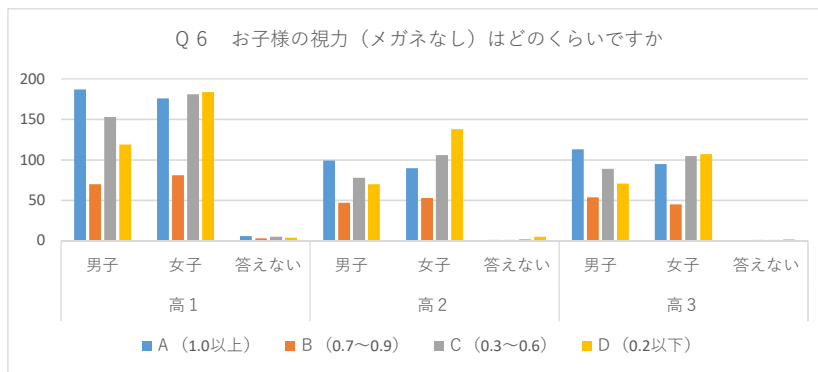
	高1			高2			高3			総計
	男子	女子	答えない	男子	女子	答えない	男子	女子	答えない	
よく話す	150	262	11	75	150	5	97	136	2	888
話す	277	295	4	164	182	3	155	185	1	1266
あまり話さない	93	60	2	61	53	1	63	37	1	371
ほとんど話さない	20	14	2	7	7	0	19	6	0	75
無回答	4	2	1	0	1	0	3	1	0	12
合計	544	633	20	307	393	9	337	365	4	2612



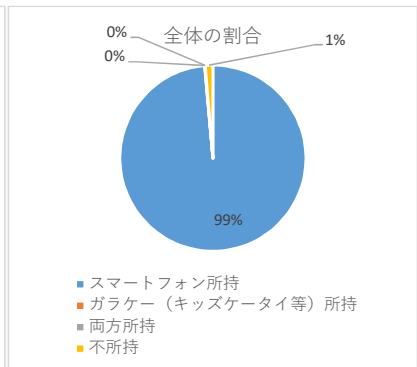
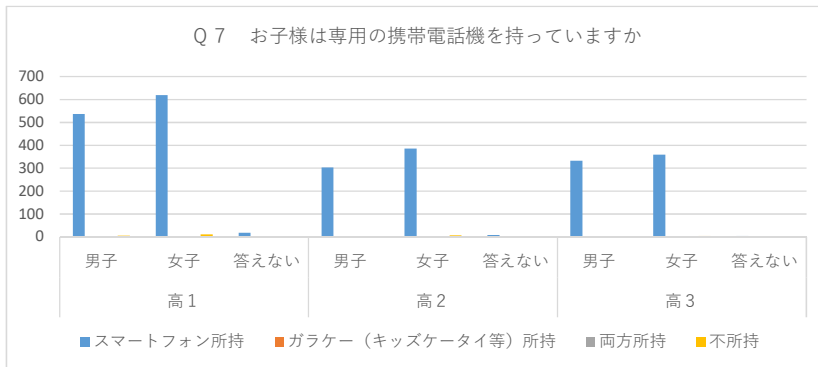
	高1			高2			高3			総計
	男子	女子	答えない	男子	女子	答えない	男子	女子	答えない	
よくある	72	96	0	25	61	2	19	46	0	321
ある	222	304	11	127	171	5	129	164	3	1136
あまりない	227	214	7	139	147	2	171	147	1	1055
ない	20	16	1	16	13	0	15	6	0	87
無回答	3	3	1	0	1	0	3	2	0	13
合計	544	633	20	307	393	9	337	365	4	2612



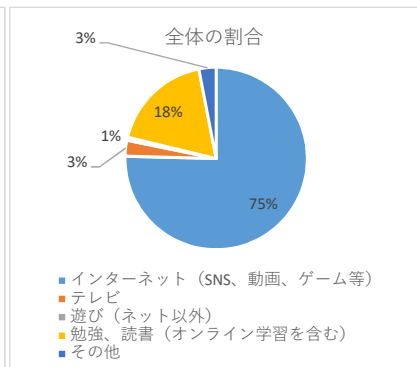
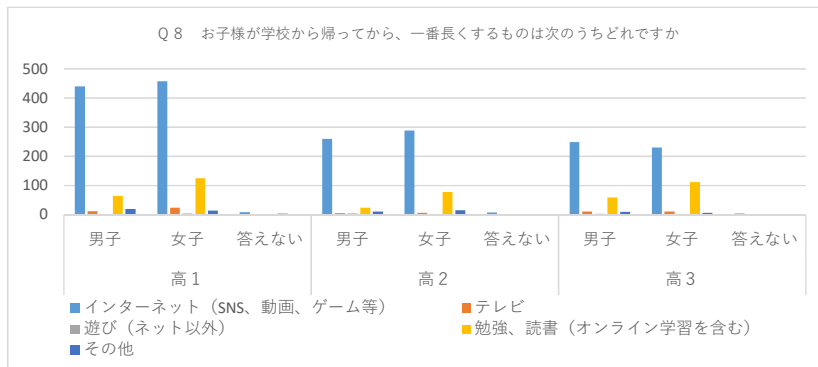
	高1			高2			高3			総計
	男子	女子	答えない	男子	女子	答えない	男子	女子	答えない	
ある	30	23	1	21	26	1	26	36	0	164
少しある	256	289	9	134	171	2	149	164	1	1175
あまりない	197	281	8	117	160	4	116	130	3	1016
ない	58	39	1	35	35	2	43	34	0	247
無回答	3	1	1	0	1	0	3	1	0	10
合計	544	633	20	307	393	9	337	365	4	2612



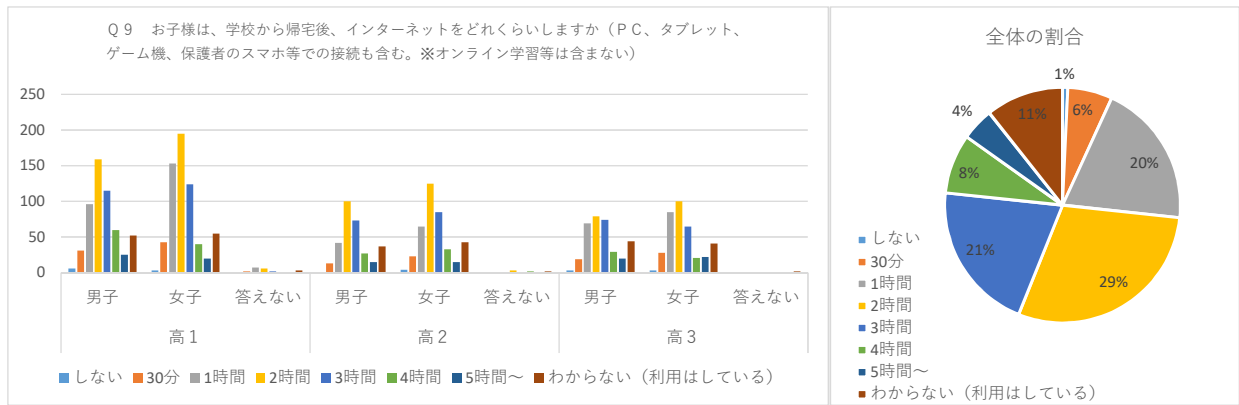
	高1			高2			高3			総計
	男子	女子	答えない	男子	女子	答えない	男子	女子	答えない	
A (1.0以上)	187	176	6	99	90	1	113	95	0	767
B (0.7~0.9)	70	81	3	47	53	1	54	45	1	355
C (0.3~0.6)	153	181	5	78	106	2	89	105	1	720
D (0.2以下)	119	184	4	70	138	5	71	107	2	700
わからない (答えない)	14	9	1	13	5	0	9	12	0	63
無回答	1	2	1	0	1	0	1	1	0	7
合計	544	633	20	307	393	9	337	365	4	2612



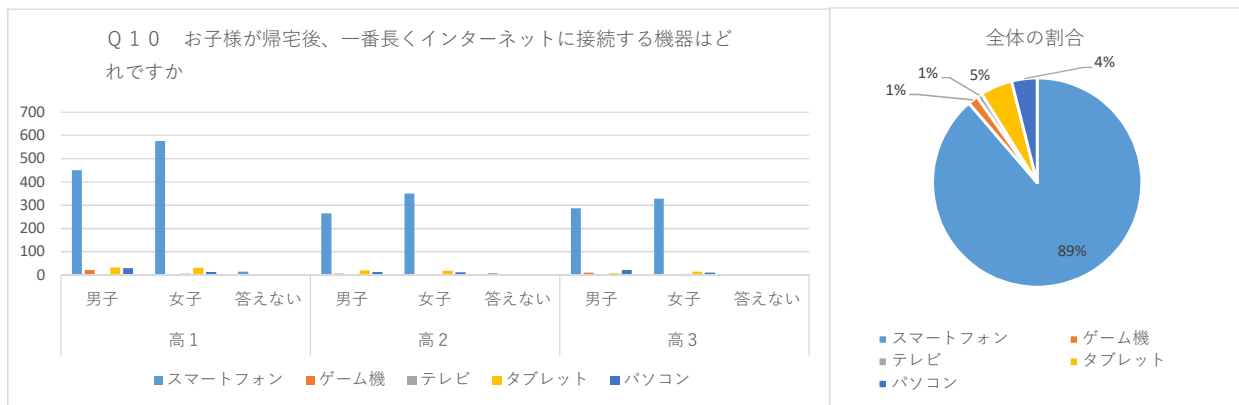
	高1			高2			高3			総計
	男子	女子	答えない	男子	女子	答えない	男子	女子	答えない	
スマートフォン所持	537	619	19	303	385	9	333	359	4	2568
ガラケー (キッズケータイ等) 所持	0	1	0	0	0	0	0	0	0	1
両方所持	1	0	0	0	0	0	0	0	0	1
不所持	6	11	0	3	7	0	3	5	0	35
無回答	0	2	1	1	1	0	1	1	0	7
合計	544	633	20	307	393	9	337	365	4	2612



	高1			高2			高3			総計
	男子	女子	答えない	男子	女子	答えない	男子	女子	答えない	
インターネット (SNS、動画、ゲーム等)	440	458	9	260	289	8	249	230	4	1947
テレビ	12	24	2	5	7	0	11	11	0	72
遊び (ネット以外)	1	4	1	4	0	0	3	2	0	15
勉強、読書 (オンライン学習を含む)	64	125	5	24	78	1	60	112	0	469
その他	20	14	2	11	15	0	10	7	0	79
無回答	7	8	1	3	4	0	4	3	0	30
合計	544	633	20	307	393	9	337	365	4	2612

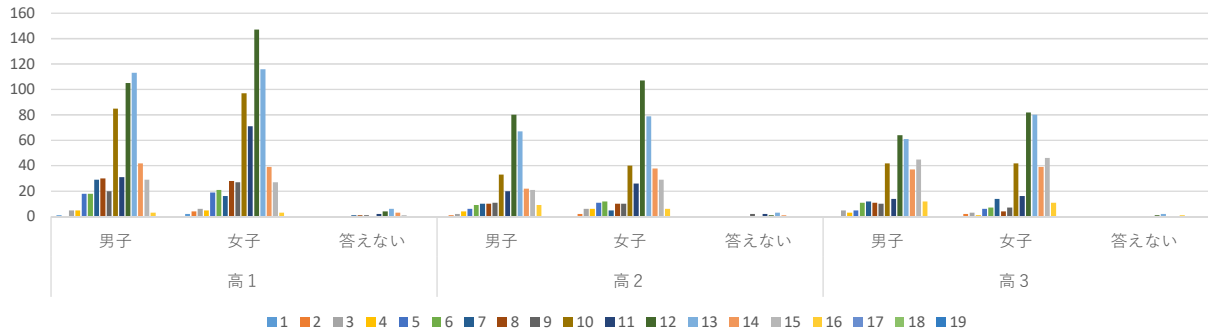


	高1			高2			高3			総計
	男子	女子	答えない	男子	女子	答えない	男子	女子	答えない	
しない	6	3	0	0	4	0	3	3	0	19
30分	31	43	2	13	23	1	19	28	0	160
1時間	96	153	7	42	65	1	69	85	1	519
2時間	159	195	6	100	125	3	79	100	0	767
3時間	115	124	2	73	85	0	74	65	0	538
4時間	60	40	0	27	33	2	29	21	1	213
5時間~	25	20	0	15	15	0	20	22	0	117
わからない (利用はしている)	52	55	3	37	43	2	44	41	2	279
無回答	0	0	0	0	0	0	0	0	0	0
合計	544	633	20	307	393	9	337	365	4	2612



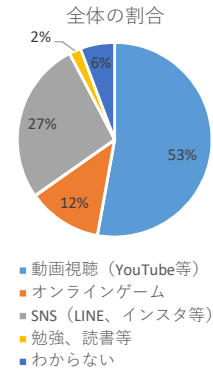
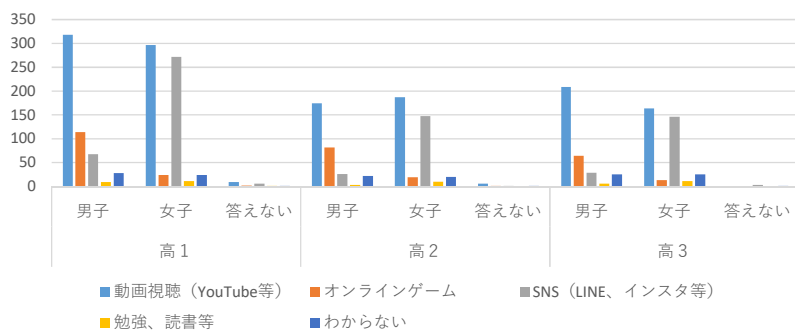
	高1			高2			高3			総計
	男子	女子	答えない	男子	女子	答えない	男子	女子	答えない	
スマートフォン	450	575	15	265	351	8	287	328	3	2282
ゲーム機	21	1	0	6	2	0	10	1	0	41
テレビ	2	6	1	2	3	0	2	5	0	21
タブレット	33	31	3	19	18	1	8	15	0	128
パソコン	30	13	0	13	12	0	21	11	1	101
無回答	8	7	1	2	7	0	9	5	0	39
合計	544	633	20	307	393	9	337	365	4	2612

Q 1 1 お子様が初めて情報機器（スマートフォンやインターネット接続機能付きゲーム機等）を使ったのは何歳ですか

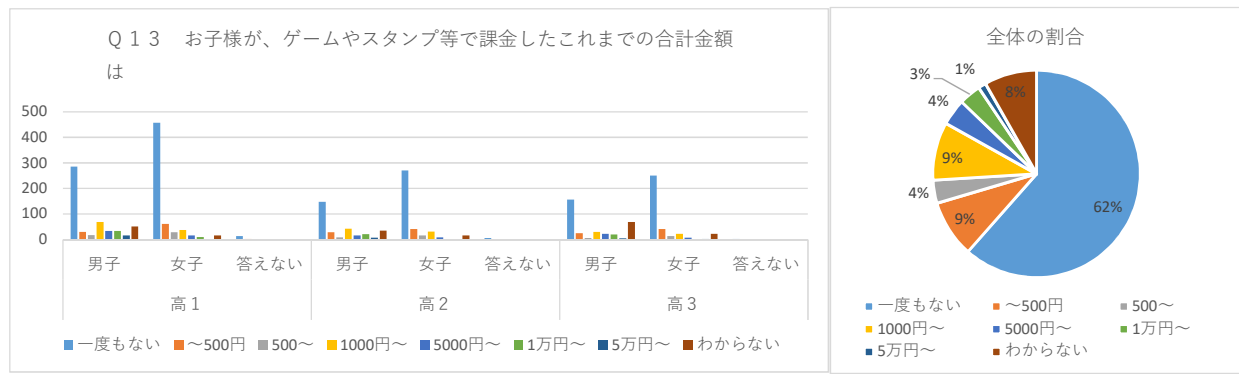


	高1			高2			高3			総計
	男子	女子	答えない	男子	女子	答えない	男子	女子	答えない	
1	1	2	0	0	0	0	0	0	0	3
2	0	4	0	1	2	0	0	2	0	9
3	5	6	0	2	6	0	5	3	0	27
4	5	5	0	4	6	0	3	1	0	24
5	18	19	0	6	11	0	5	6	0	65
6	18	21	0	9	12	0	11	7	0	78
7	29	16	1	10	5	0	12	14	0	87
8	30	28	1	10	10	0	11	4	0	94
9	20	27	1	11	10	2	10	7	0	88
10	85	97	0	33	40	0	42	42	0	339
11	31	71	2	20	26	2	14	16	0	182
12	105	147	4	80	107	1	64	82	1	591
13	113	116	6	67	79	3	61	80	2	527
14	42	39	3	22	38	1	37	39	0	221
15	29	27	1	21	29	0	45	46	0	198
16	3	3	0	9	6	0	12	11	1	45
17	0	0	0	0	0	0	0	0	0	0
18	0	0	0	0	0	0	0	0	0	0
19	0	0	0	0	0	0	0	0	0	0
無回答	10	5	1	2	6	0	5	5	0	34
合計	544	633	20	307	393	9	337	365	4	2612

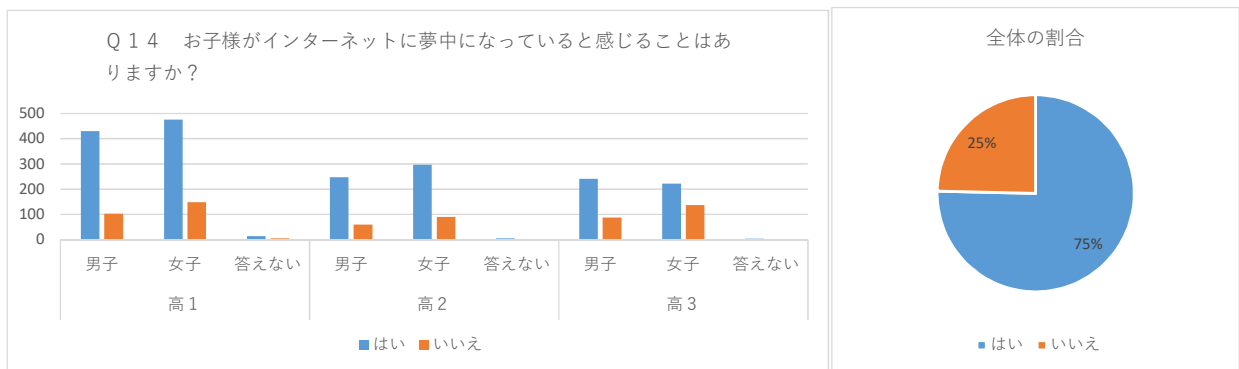
Q 1 2 お子様、インターネットで一番よくするのはどれですか



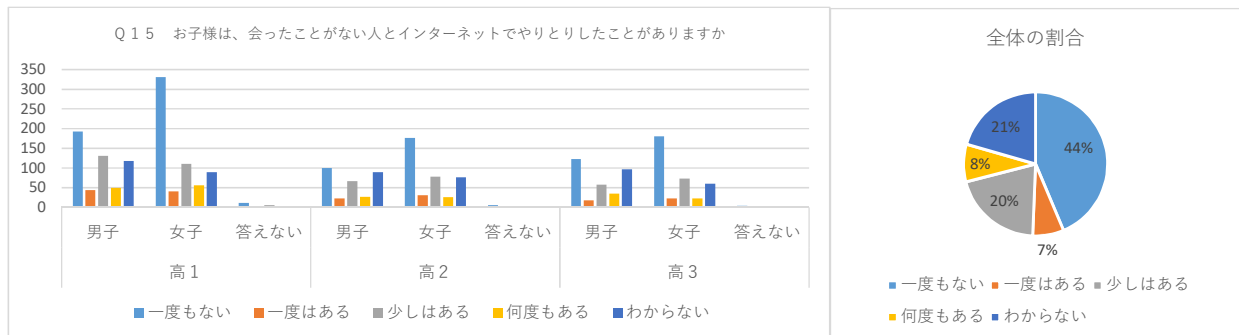
	高1			高2			高3			総計
	男子	女子	答えない	男子	女子	答えない	男子	女子	答えない	
動画視聴 (YouTube等)	318	297	9	174	187	6	209	164	0	1364
オンラインゲーム	114	24	2	82	19	1	64	13	0	319
SNS (LINE, インスタ等)	68	272	6	26	148	1	29	146	3	699
勉強、読書等	9	11	1	3	10	0	6	11	0	51
わからない	28	24	1	22	20	1	25	25	1	147
無回答	7	5	1	0	9	0	4	6	0	32
合計	544	633	20	307	393	9	337	365	4	2612



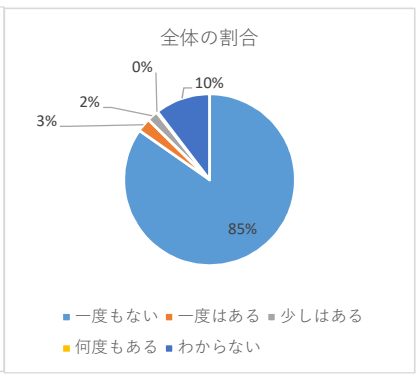
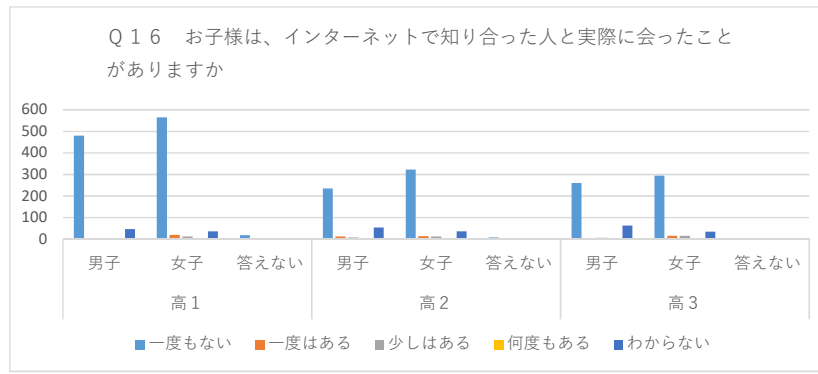
	高1			高2			高3			総計
	男子	女子	答えない	男子	女子	答えない	男子	女子	答えない	
一度もない	285	457	13	147	271	6	156	251	3	1589
~500円	30	61	2	28	41	1	25	41	1	230
500~	18	28	0	9	17	1	6	14	0	93
1000円~	68	38	1	43	31	1	30	22	0	234
5000円~	33	17	0	17	9	0	23	7	0	106
1万円~	34	10	1	21	1	0	20	1	0	88
5万円~	16	0	1	7	0	0	5	2	0	31
わからない	52	17	1	35	17	0	68	22	0	212
無回答	8	5	1	0	6	0	4	5	0	29
合計	544	633	20	307	393	9	337	365	4	2612



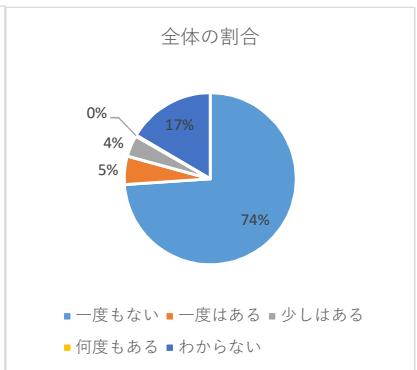
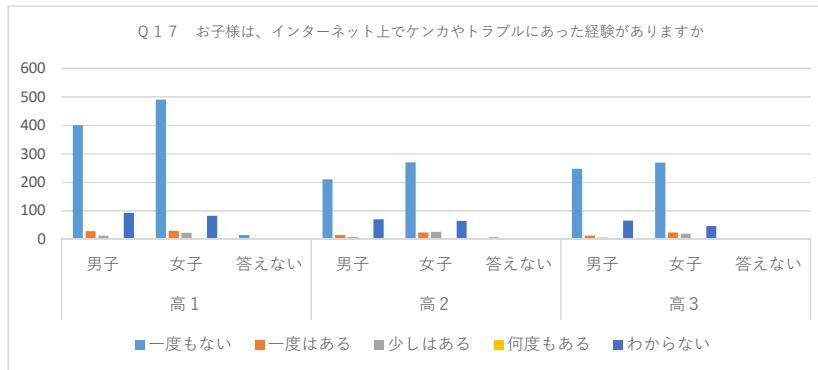
	高1			高2			高3			総計
	男子	女子	答えない	男子	女子	答えない	男子	女子	答えない	
はい	430	476	14	248	296	5	241	222	4	1936
いいえ	103	149	5	59	90	3	88	137	0	634
無回答	11	8	1	0	7	1	8	6	0	42
合計	544	633	20	307	393	9	337	365	4	2612



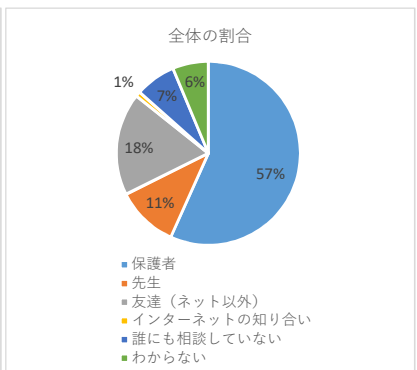
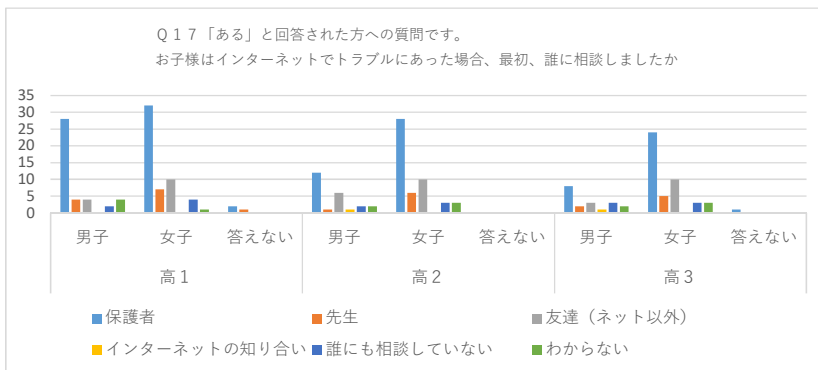
	高1			高2			高3			総計
	男子	女子	答えない	男子	女子	答えない	男子	女子	答えない	
一度もない	193	331	12	100	176	6	123	181	4	1126
一度はある	44	41	0	23	31	1	18	23	0	181
少しはある	131	111	6	67	78	1	58	73	0	525
何度もある	50	56	1	27	26	0	35	23	0	218
わからない	118	89	0	89	76	1	97	60	0	530
無回答	8	5	1	1	6	0	6	5	0	32
合計	544	633	20	307	393	9	337	365	4	2612



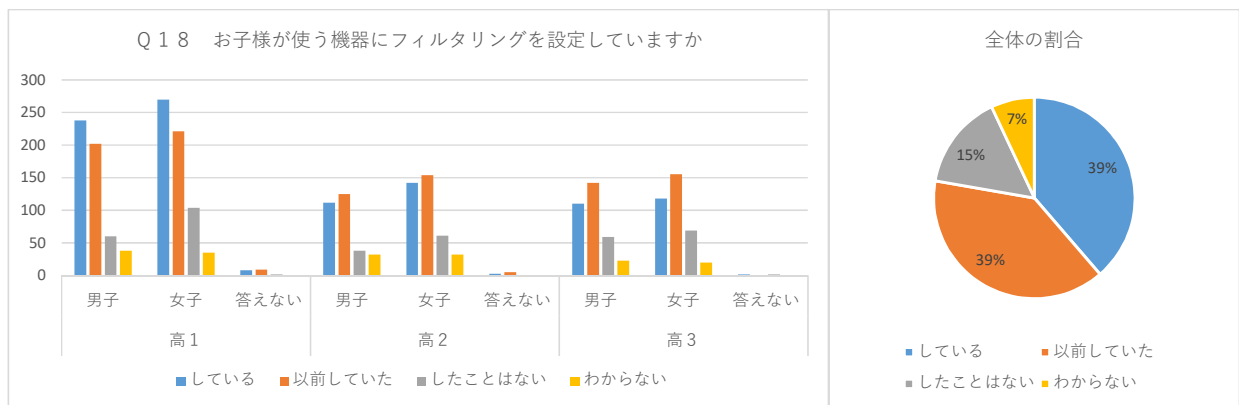
	高1			高2			高3			総計
	男子	女子	答えない	男子	女子	答えない	男子	女子	答えない	
一度もない	481	565	17	235	323	7	260	294	4	2186
一度はある	4	18	0	12	13	2	4	14	0	67
少しはある	3	11	0	7	12	0	6	15	0	54
何度もある	1	0	0	0	2	0	0	2	0	5
わからない	47	35	2	53	35	0	62	34	0	268
無回答	8	4	1	0	8	0	5	6	0	32
合計	544	633	20	307	393	9	337	365	4	2612



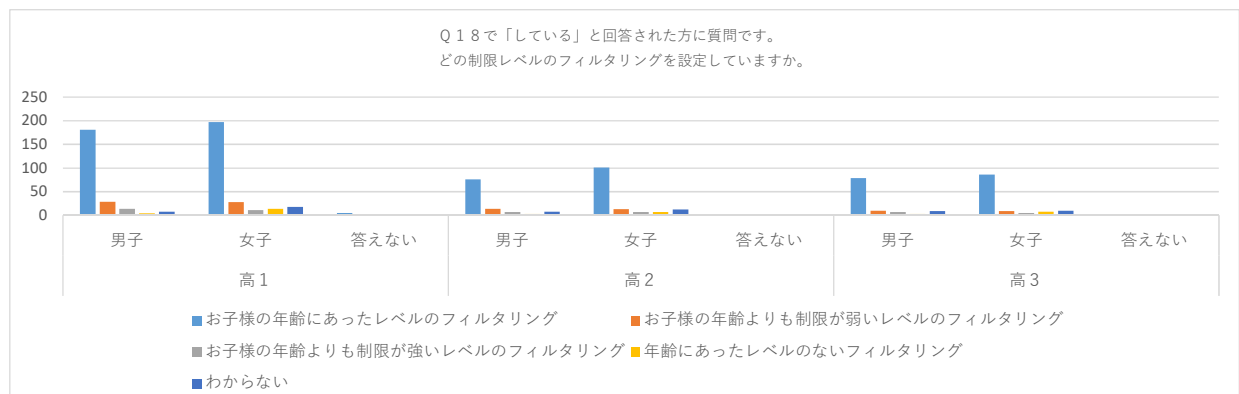
	高1			高2			高3			総計
	男子	女子	答えない	男子	女子	答えない	男子	女子	答えない	
一度もない	401	491	15	211	271	8	248	269	3	1917
一度はある	29	30	1	15	25	0	13	25	0	138
少しはある	14	24	2	9	27	0	7	20	1	104
何度もある	1	2	0	1	1	0	0	1	0	6
わからない	93	83	2	71	65	1	66	47	0	428
無回答	6	3	0	0	4	0	3	3	0	19
合計	544	633	20	307	393	9	337	365	4	2612



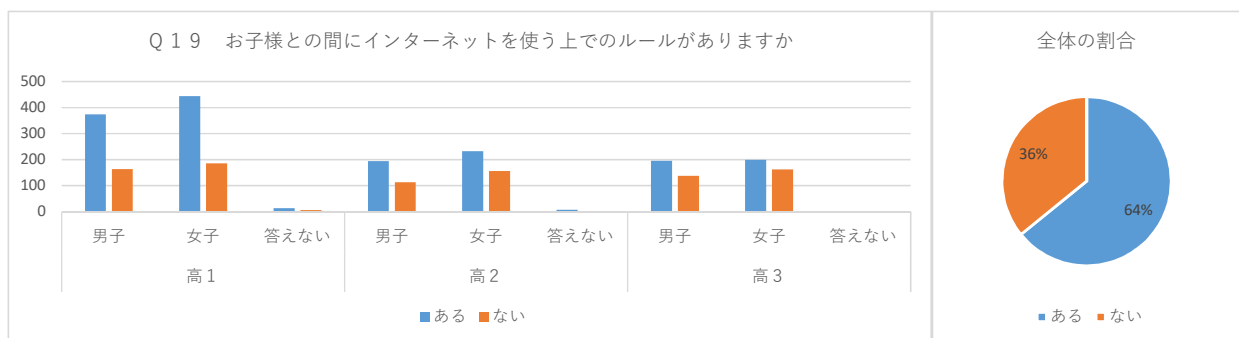
	高1			高2			高3			総計
	男子	女子	答えない	男子	女子	答えない	男子	女子	答えない	
保護者	28	32	2	12	28	0	8	24	1	135
先生	4	7	1	1	6	0	2	5	0	26
友達 (ネット以外)	4	10	0	6	10	0	3	10	0	43
インターネットの知り合い	0	0	0	1	0	0	1	0	0	2
誰にも相談していない	2	4	0	2	3	0	3	3	0	17
わからない	4	1	0	2	3	0	2	3	0	15
その他	0	2	0	1	0	0	1	1	0	5
無回答・対象外	502	577	17	282	343	9	317	319	3	2369
合計	544	633	20	307	393	9	337	365	4	2612



	高1			高2			高3			総計
	男子	女子	答えない	男子	女子	答えない	男子	女子	答えない	
している	238	270	8	112	142	3	110	118	2	1003
以前していた	202	221	9	125	154	5	142	155	0	1013
したことはない	60	104	2	38	61	1	59	69	2	396
わからない	38	35	1	32	32	0	23	20	0	181
無回答	6	3	0	0	4	0	3	3	0	19
合計	544	633	20	307	393	9	337	365	4	2612

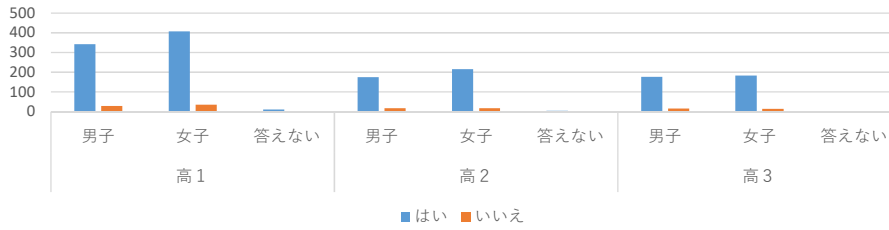


	高1			高2			高3			総計
	男子	女子	答えない	男子	女子	答えない	男子	女子	答えない	
お子様の年齢にあったレベルのフィルタリング	181	197	5	76	101	2	79	86	1	728
お子様の年齢よりも制限が弱いレベルのフィルタリング	29	28	0	14	13	1	10	9	0	104
お子様の年齢よりも制限が強いレベルのフィルタリング	14	11	1	7	7	0	7	5	1	53
年齢にあったレベルのないフィルタリング	4	14	1	3	7	0	3	8	0	40
わからない	8	18	0	8	12	0	9	10	0	65
無回答・対象外	308	365	13	199	253	6	229	247	2	1622
合計	544	633	20	307	393	9	337	365	4	2612

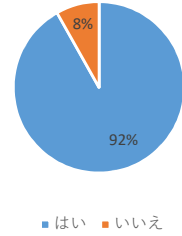


	高1			高2			高3			総計
	男子	女子	答えない	男子	女子	答えない	男子	女子	答えない	
ある	374	445	14	194	233	7	196	199	2	1664
ない	164	185	6	113	156	2	138	163	2	929
無回答	6	3	0	0	4	0	3	3	0	19
合計	544	633	20	307	393	9	337	365	4	2612

Q19で「ある」と答えた方に質問です。
 ルールは、お子様と話し合ったうえで決めましたか

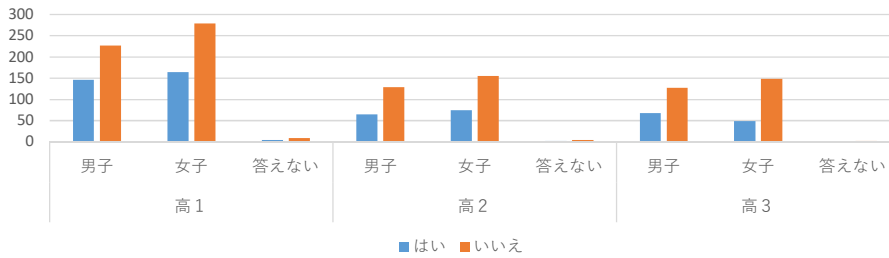


全体の割合

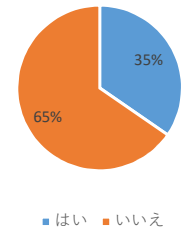


	高1			高2			高3			総計
	男子	女子	答えない	男子	女子	答えない	男子	女子	答えない	
はい	342	407	12	175	215	5	177	183	2	1518
いいえ	29	36	1	19	18	2	16	14	0	135
無回答・対象外	173	190	7	113	160	2	144	168	2	959
合計	544	633	20	307	393	9	337	365	4	2612

インターネットを利用する時間を決めている

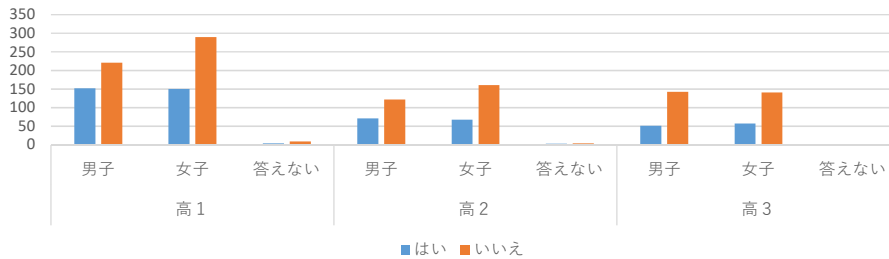


全体の割合

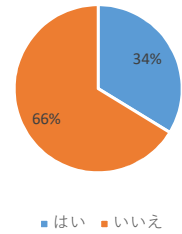


	高1			高2			高3			総計
	男子	女子	答えない	男子	女子	答えない	男子	女子	答えない	
はい	146	164	4	65	75	2	68	49	0	573
いいえ	227	279	9	129	155	5	128	149	2	1083
無回答・対象外	171	190	7	113	163	2	141	167	2	956
合計	544	633	20	307	393	9	337	365	4	2612

インターネットを利用する場所を決めている

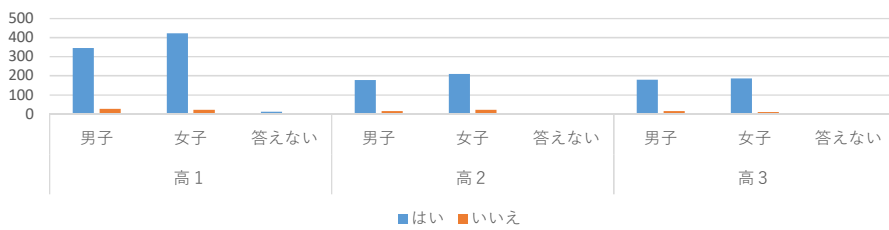


全体の割合

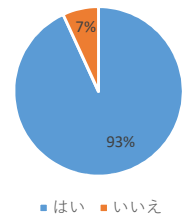


	高1			高2			高3			総計
	男子	女子	答えない	男子	女子	答えない	男子	女子	答えない	
はい	152	150	4	71	68	3	51	57	0	556
いいえ	221	290	9	122	161	4	143	141	2	1093
無回答・対象外	171	193	7	114	164	2	143	167	2	963
合計	544	633	20	307	393	9	337	365	4	2612

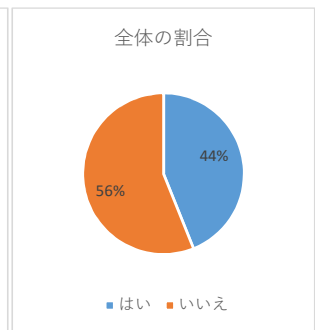
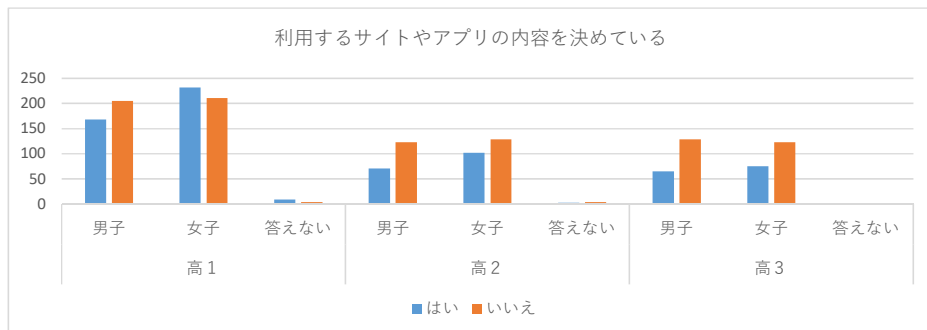
困ったときはすぐに保護者に相談すると決めている



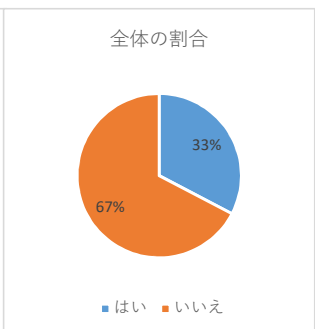
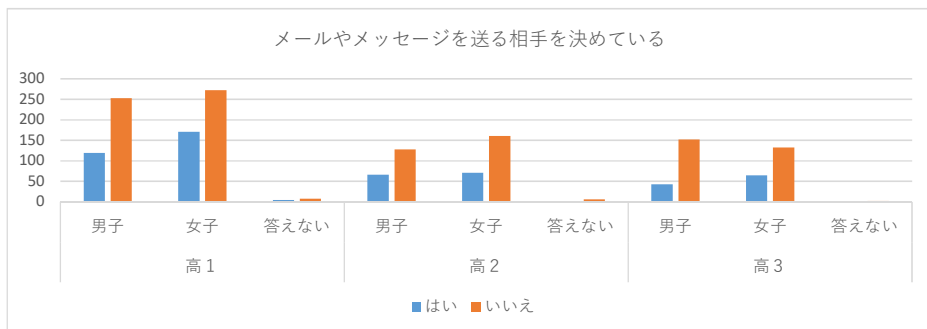
全体の割合



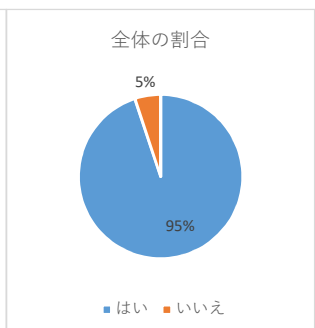
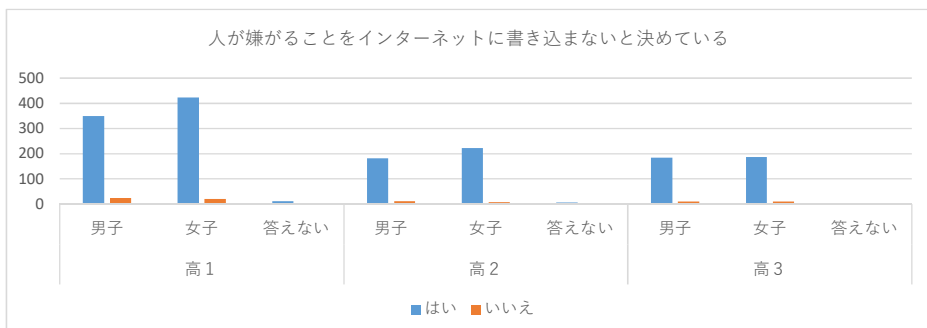
	高1			高2			高3			総計
	男子	女子	答えない	男子	女子	答えない	男子	女子	答えない	
はい	346	422	12	178	210	6	180	186	2	1542
いいえ	27	22	1	15	22	1	15	11	0	114
無回答・対象外	171	189	7	114	161	2	142	168	2	956
合計	544	633	20	307	393	9	337	365	4	2612



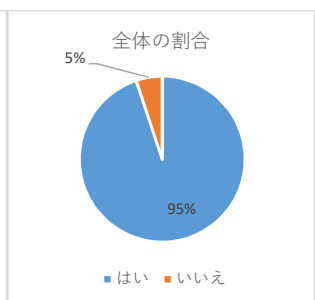
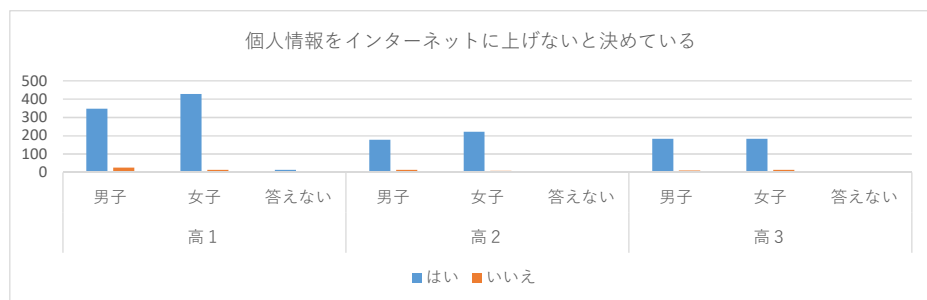
	高1			高2			高3			総計
	男子	女子	答えない	男子	女子	答えない	男子	女子	答えない	
はい	168	232	9	71	102	3	65	75	2	727
いいえ	205	211	4	123	129	4	129	123	0	928
無回答・対象外	171	190	7	113	162	2	143	167	2	957
合計	544	633	20	307	393	9	337	365	4	2612



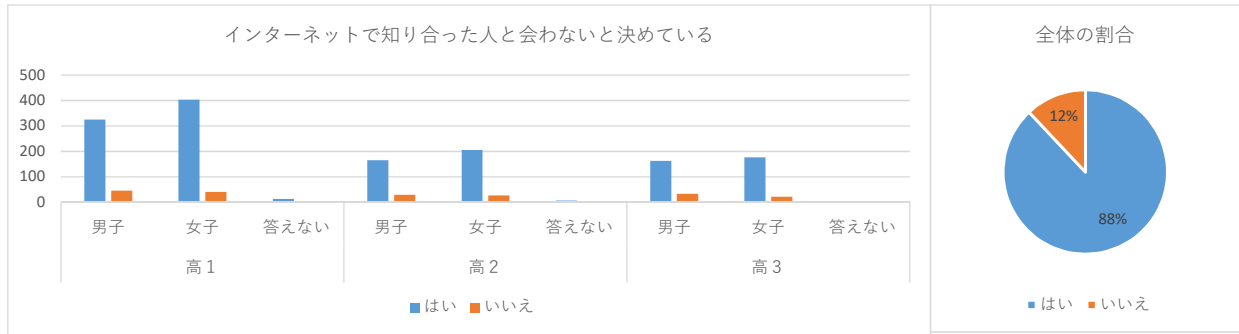
	高1			高2			高3			総計
	男子	女子	答えない	男子	女子	答えない	男子	女子	答えない	
はい	119	171	5	66	71	1	43	65	0	541
いいえ	253	272	8	128	161	6	152	133	2	1115
無回答・対象外	172	190	7	113	161	2	142	167	2	956
合計	544	633	20	307	393	9	337	365	4	2612



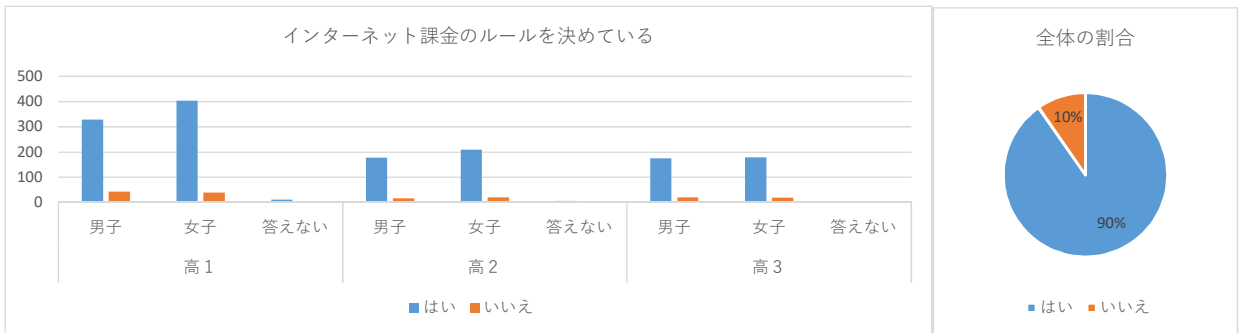
	高1			高2			高3			総計
	男子	女子	答えない	男子	女子	答えない	男子	女子	答えない	
はい	349	423	12	182	223	7	185	187	2	1570
いいえ	24	20	1	11	8	0	10	10	0	84
無回答・対象外	171	190	7	114	162	2	142	168	2	958
合計	544	633	20	307	393	9	337	365	4	2612



	高1			高2			高3			総計
	男子	女子	答えない	男子	女子	答えない	男子	女子	答えない	
はい	348	429	13	179	223	7	184	184	2	1569
いいえ	26	13	0	13	9	0	10	13	0	84
無回答・対象外	170	191	7	115	161	2	143	168	2	959
合計	544	633	20	307	393	9	337	365	4	2612



	高1			高2			高3			総計
	男子	女子	答えない	男子	女子	答えない	男子	女子	答えない	
はい	325	403	12	165	205	6	162	177	2	1457
いいえ	46	41	1	29	27	1	33	21	0	199
無回答・対象外	173	189	7	113	161	2	142	167	2	956
合計	544	633	20	307	393	9	337	365	4	2612



	高1			高2			高3			総計
	男子	女子	答えない	男子	女子	答えない	男子	女子	答えない	
はい	329	404	11	178	209	7	175	179	1	1493
いいえ	43	39	2	16	20	0	20	19	1	160
無回答・対象外	172	190	7	113	164	2	142	167	2	959
合計	544	633	20	307	393	9	337	365	4	2612