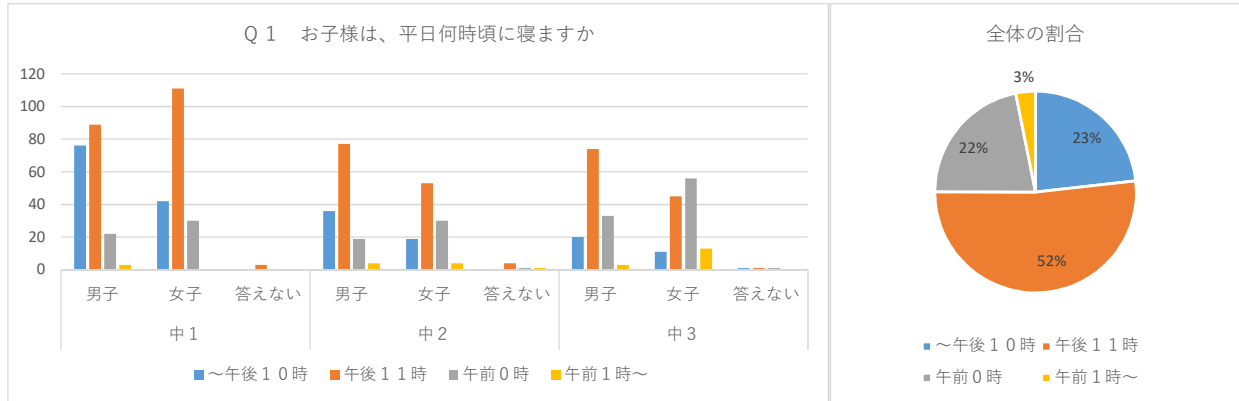
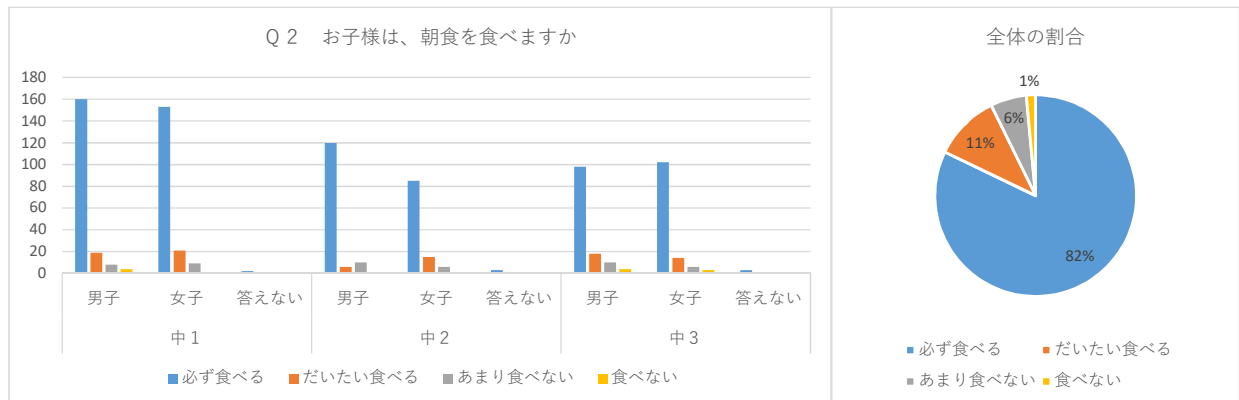


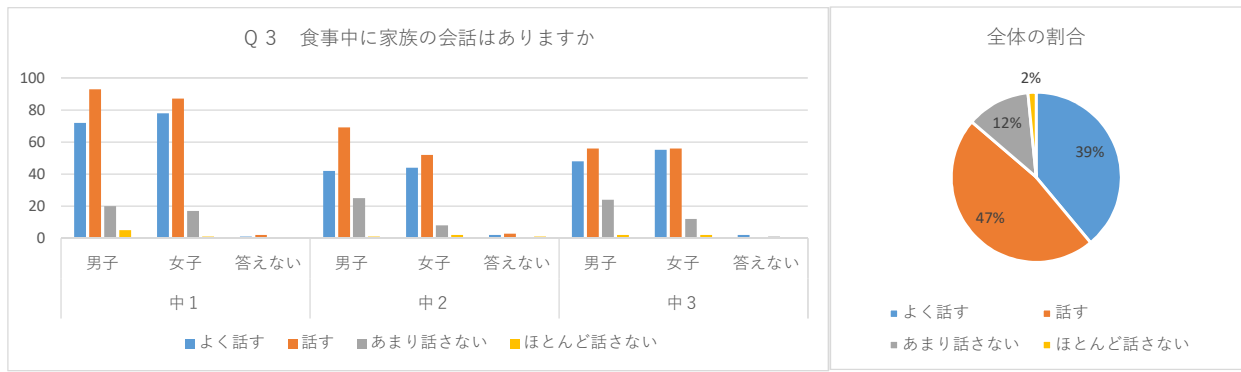
回答数				
性別 学年	男子	女子	答えない	総計
中1	191	184	3	378
中2	137	106	6	249
中3	130	125	3	258
合計	458	415	12	885



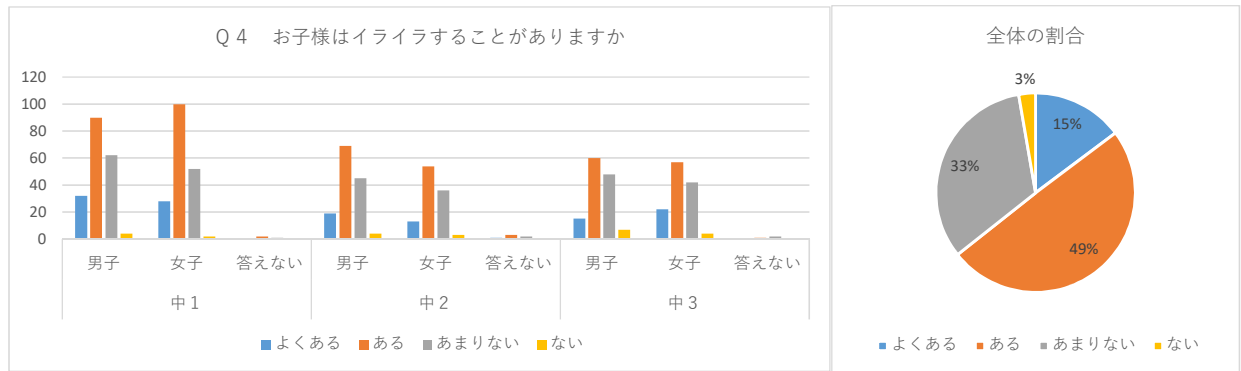
	中1			中2			中3			総計
	男子	女子	答えない	男子	女子	答えない	男子	女子	答えない	
~午後10時	76	42	0	36	19	0	20	11	1	205
午後11時	89	111	3	77	53	4	74	45	1	457
午前0時	22	30	0	19	30	1	33	56	1	192
午前1時~	3	0	0	4	4	1	3	13	0	28
無回答	1	1	0	1	0	0	0	0	0	3
合計	191	184	3	137	106	6	130	125	3	885



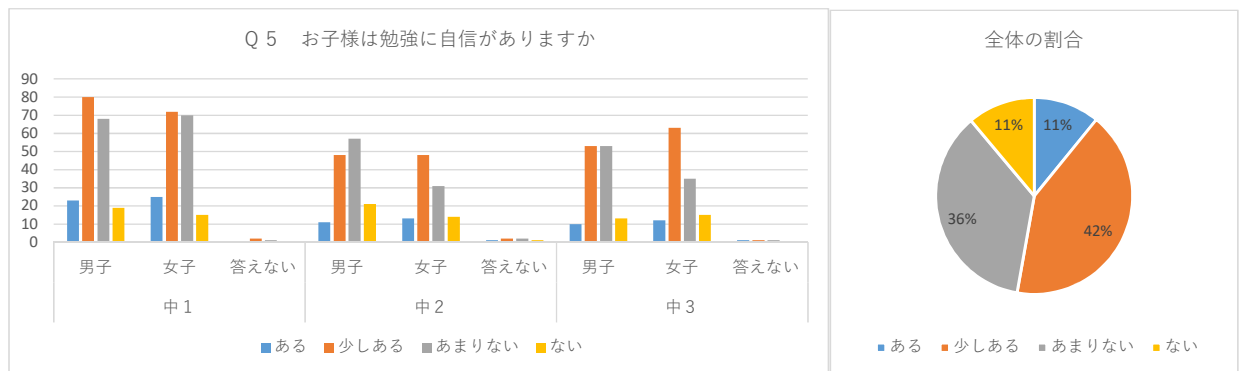
	中1			中2			中3			総計
	男子	女子	答えない	男子	女子	答えない	男子	女子	答えない	
必ず食べる	160	153	2	120	85	3	98	102	3	726
だいたい食べる	19	21	0	6	15	1	18	14	0	94
あまり食べない	8	9	1	10	6	1	10	6	0	51
食べない	4	0	0	1	0	1	4	3	0	13
無回答	0	1	0	0	0	0	0	0	0	1
合計	191	184	3	137	106	6	130	125	3	885



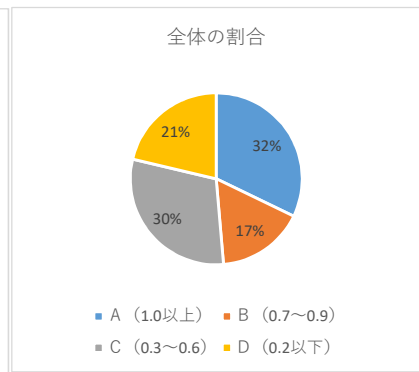
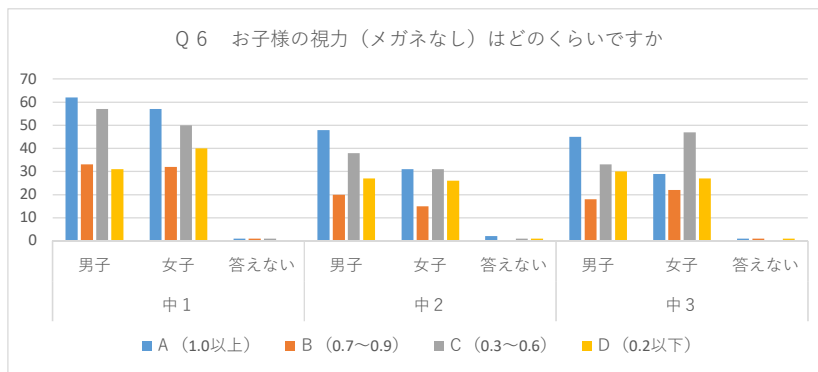
	中1			中2			中3			総計
	男子	女子	答えない	男子	女子	答えない	男子	女子	答えない	
よく話す	72	78	1	42	44	2	48	55	2	344
話す	93	87	2	69	52	3	56	56	0	418
あまり話さない	20	17	0	25	8	0	24	12	1	107
ほとんど話さない	5	1	0	1	2	1	2	2	0	14
無回答	1	1	0	0	0	0	0	0	0	2
合計	191	184	3	137	106	6	130	125	3	885



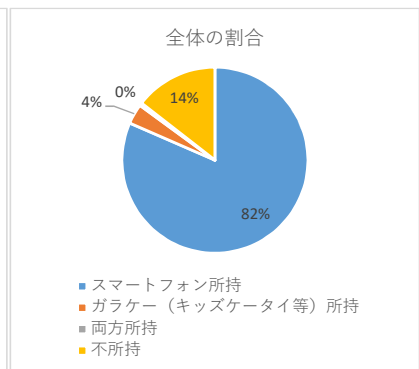
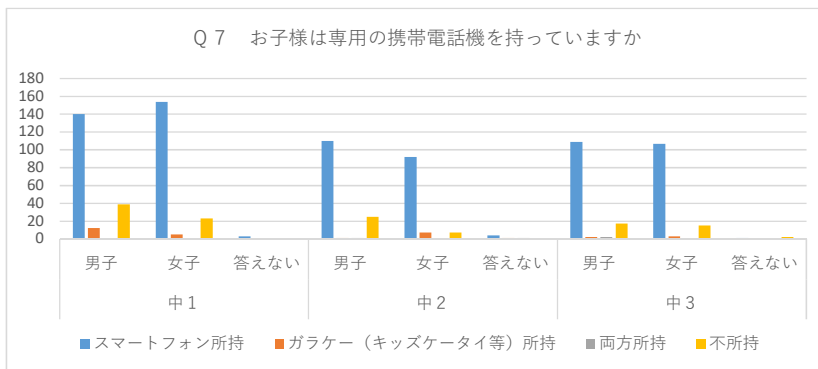
	中1			中2			中3			総計
	男子	女子	答えない	男子	女子	答えない	男子	女子	答えない	
よくある	32	28	0	19	13	1	15	22	0	130
ある	90	100	2	69	54	3	60	57	1	436
あまりない	62	52	1	45	36	2	48	42	2	290
ない	4	2	0	4	3	0	7	4	0	24
無回答	3	2	0	0	0	0	0	0	0	5
合計	191	184	3	137	106	6	130	125	3	885



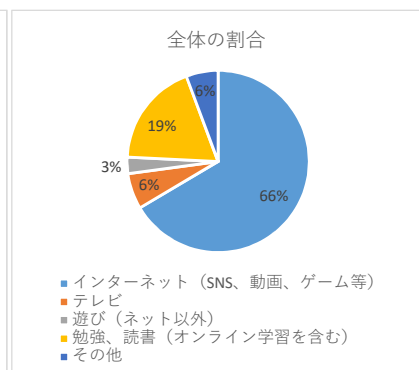
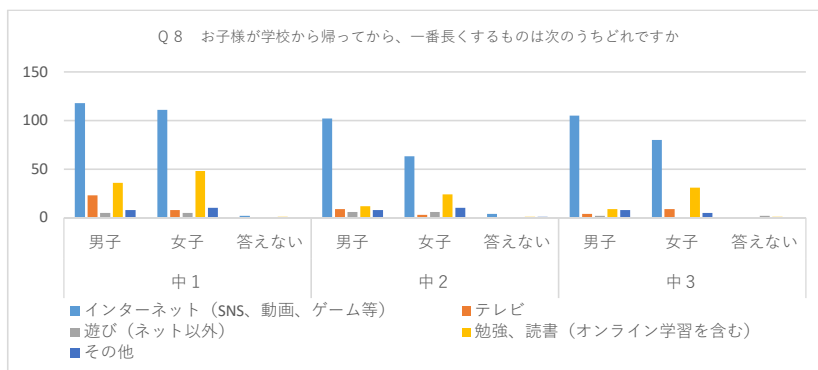
	中1			中2			中3			総計
	男子	女子	答えない	男子	女子	答えない	男子	女子	答えない	
ある	23	25	0	11	13	1	10	12	1	96
少しある	80	72	2	48	48	2	53	63	1	369
あまりない	68	70	1	57	31	2	53	35	1	318
ない	19	15	0	21	14	1	13	15	0	98
無回答	1	2	0	0	0	0	1	0	0	4
合計	191	184	3	137	106	6	130	125	3	885



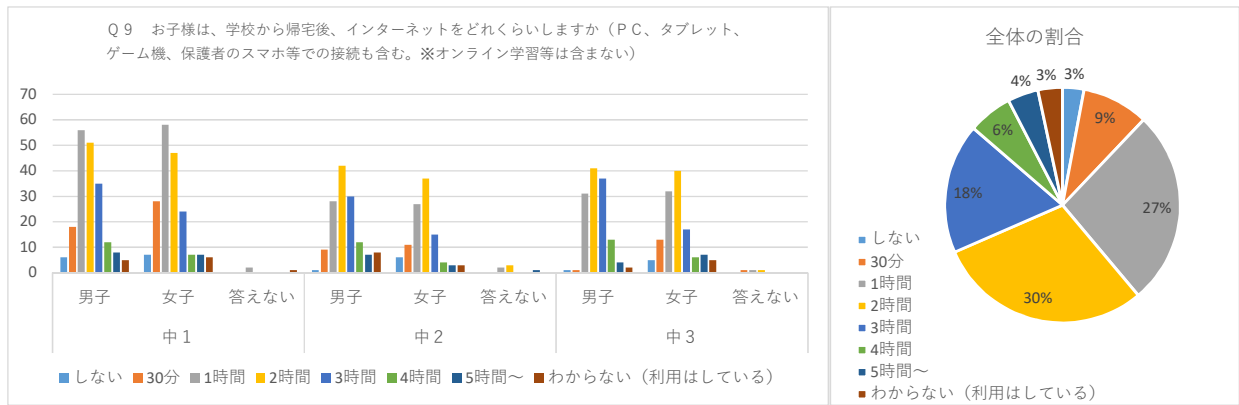
	中1			中2			中3			総計
	男子	女子	答えない	男子	女子	答えない	男子	女子	答えない	
A (1.0以上)	62	57	1	48	31	2	45	29	1	276
B (0.7~0.9)	33	32	1	20	15	0	18	22	1	142
C (0.3~0.6)	57	50	1	38	31	1	33	47	0	258
D (0.2以下)	31	40	0	27	26	1	30	27	1	183
わからない (答えない)	7	4	0	4	3	1	4	0	0	23
無回答	1	1	0	0	0	1	0	0	0	3
合計	191	184	3	137	106	6	130	125	3	885



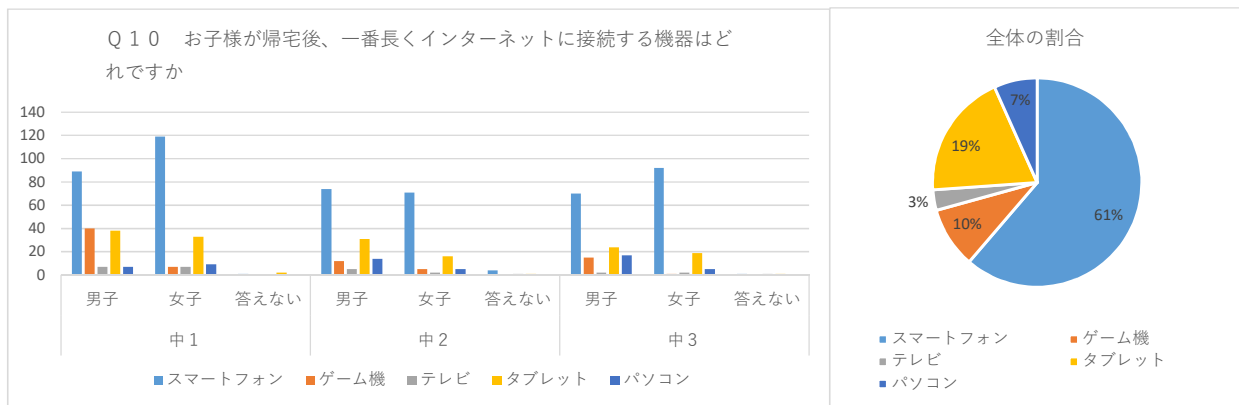
	中1			中2			中3			総計
	男子	女子	答えない	男子	女子	答えない	男子	女子	答えない	
スマートフォン所持	140	154	3	110	92	4	109	107	1	720
ガラケー (キッズケータイ等) 所持	12	5	0	1	7	1	2	3	0	31
両方所持	0	0	0	1	0	1	2	0	0	4
不所持	39	23	0	25	7	0	17	15	2	128
無回答	0	2	0	0	0	0	0	0	0	2
合計	191	184	3	137	106	6	130	125	3	885



	中1			中2			中3			総計
	男子	女子	答えない	男子	女子	答えない	男子	女子	答えない	
インターネット (SNS、動画、ゲーム等)	118	111	2	102	63	4	105	80	0	585
テレビ	23	8	0	9	3	0	4	9	0	56
遊び (ネット以外)	5	5	0	6	6	0	2	0	2	26
勉強、読書 (オンライン学習を含む)	36	48	1	12	24	1	9	31	1	163
その他	8	10	0	8	10	1	8	5	0	50
無回答	1	2	0	0	0	0	2	0	0	5
合計	191	184	3	137	106	6	130	125	3	885

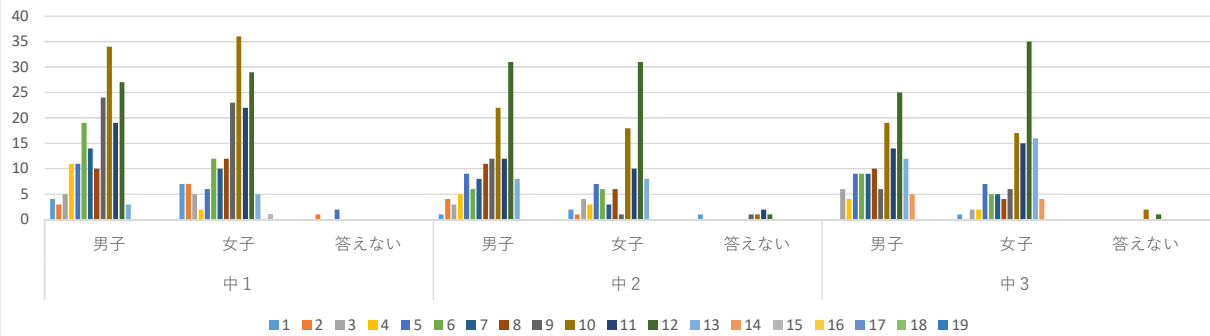


	中1			中2			中3			総計
	男子	女子	答えない	男子	女子	答えない	男子	女子	答えない	
しない	6	7	0	1	6	0	1	5	0	26
30分	18	28	0	9	11	0	1	13	1	81
1時間	56	58	2	28	27	2	31	32	1	237
2時間	51	47	0	42	37	3	41	40	1	262
3時間	35	24	0	30	15	0	37	17	0	158
4時間	12	7	0	12	4	0	13	6	0	54
5時間～	8	7	0	7	3	1	4	7	0	37
わからない (利用はしている)	5	6	1	8	3	0	2	5	0	30
無回答	0	0	0	0	0	0	0	0	0	0
合計	191	184	3	137	106	6	130	125	3	885



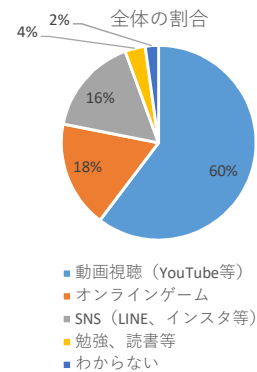
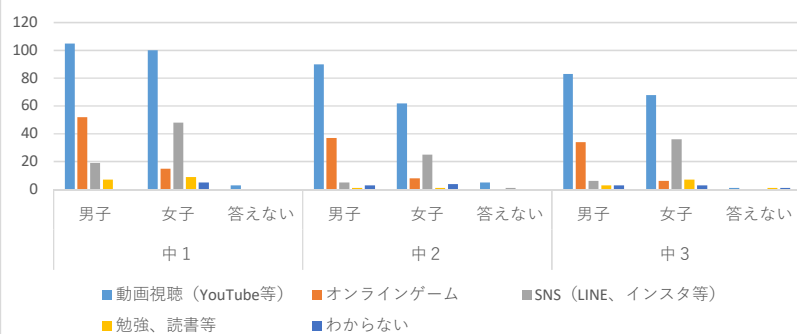
	中1			中2			中3			総計
	男子	女子	答えない	男子	女子	答えない	男子	女子	答えない	
スマートフォン	89	119	1	74	71	4	70	92	1	521
ゲーム機	40	7	0	12	5	0	15	1	0	80
テレビ	7	7	0	5	2	1	2	2	1	27
タブレット	38	33	2	31	16	1	24	19	1	165
パソコン	7	9	0	14	5	0	17	5	0	57
無回答	10	9	0	1	7	0	2	6	0	35
合計	191	184	3	137	106	6	130	125	3	885

Q11 お子様が初めて情報機器（スマートフォンやインターネット接続機能付きゲーム機等）を使ったのは何歳ですか

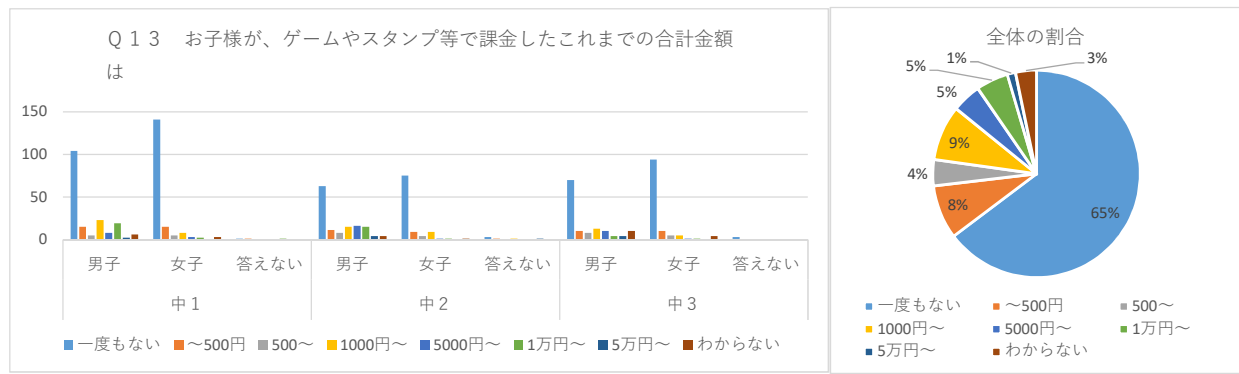


	中1			中2			中3			総計
	男子	女子	答えない	男子	女子	答えない	男子	女子	答えない	
1	4	7	0	1	2	1	0	1	0	16
2	3	7	1	4	1	0	0	0	0	16
3	5	5	0	3	4	0	6	2	0	25
4	11	2	0	5	3	0	4	2	0	27
5	11	6	2	9	7	0	9	7	0	51
6	19	12	0	6	6	0	9	5	0	57
7	14	10	0	8	3	0	9	5	0	49
8	10	12	0	11	6	0	10	4	0	53
9	24	23	0	12	1	1	6	6	0	73
10	34	36	0	22	18	1	19	17	2	149
11	19	22	0	12	10	2	14	15	0	94
12	27	29	0	31	31	1	25	35	1	180
13	3	5	0	8	8	0	12	16	0	52
14	0	0	0	0	0	0	5	4	0	9
15	0	1	0	0	0	0	0	0	0	1
16	0	0	0	0	0	0	0	0	0	0
17	0	0	0	0	0	0	0	0	0	0
18	0	0	0	0	0	0	0	0	0	0
19	0	0	0	0	0	0	0	0	0	0
無回答	7	7	0	5	6	0	2	6	0	33
合計	191	184	3	137	106	6	130	125	3	885

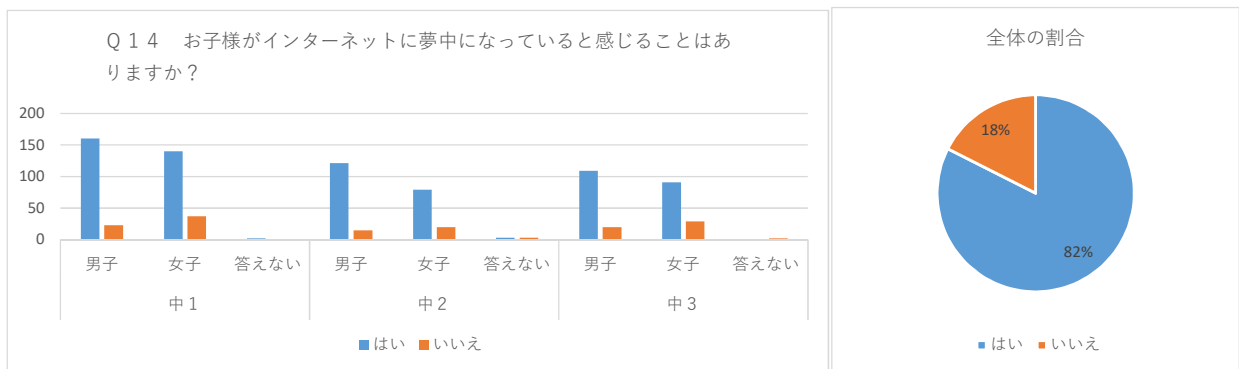
Q12 お子様は、インターネットで一番よくするのはどれですか



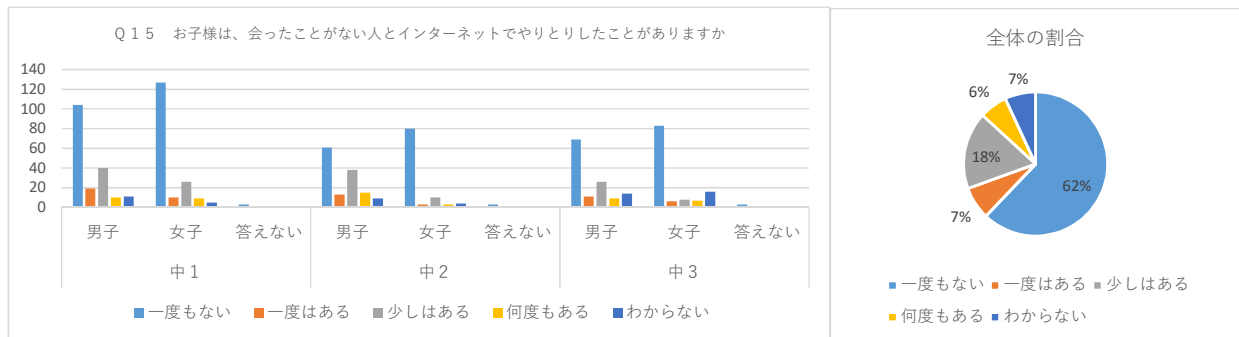
	中1			中2			中3			総計
	男子	女子	答えない	男子	女子	答えない	男子	女子	答えない	
動画視聴 (YouTube等)	105	100	3	90	62	5	83	68	1	517
オンラインゲーム	52	15	0	37	8	0	34	6	0	152
SNS (LINE, インスタ等)	19	48	0	5	25	1	6	36	0	140
勉強、読書等	7	9	0	1	1	0	3	7	1	29
わからない	0	5	0	3	4	0	3	3	1	19
無回答	8	7	0	1	6	0	1	5	0	28
合計	191	184	3	137	106	6	130	125	3	885



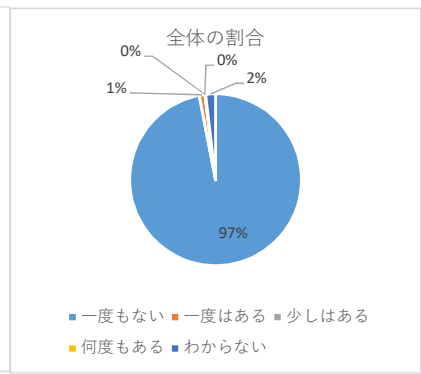
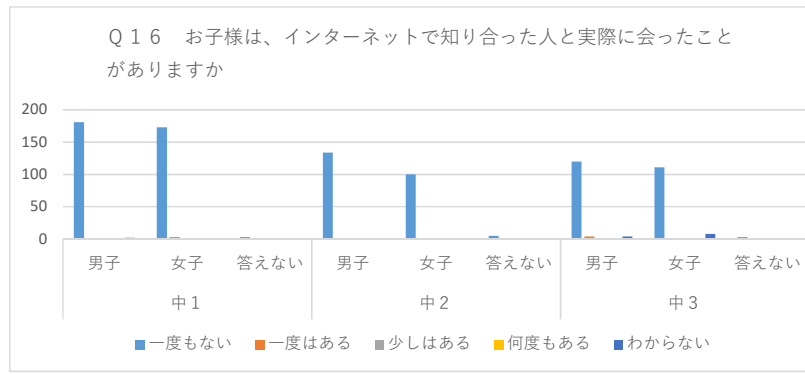
	中1			中2			中3			総計
	男子	女子	答えない	男子	女子	答えない	男子	女子	答えない	
一度もない	104	141	1	63	75	3	70	94	3	554
~500円	15	15	1	11	9	1	10	10	0	72
500~	5	5	0	8	4	0	8	5	0	35
1000円~	23	8	0	15	9	1	13	5	0	74
5000円~	8	3	0	16	1	0	10	1	0	39
1万円~	19	2	1	15	1	0	4	1	0	43
5万円~	2	0	0	4	0	1	4	0	0	11
わからない	6	3	0	4	1	0	10	4	0	28
無回答	9	7	0	1	6	0	1	5	0	29
合計	191	184	3	137	106	6	130	125	3	885



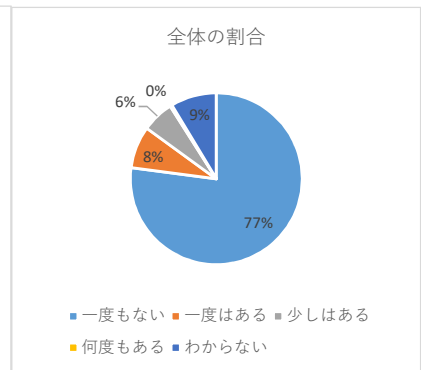
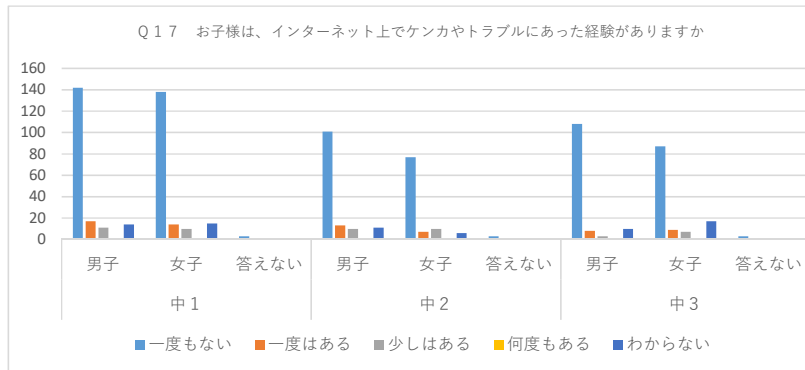
	中1			中2			中3			総計
	男子	女子	答えない	男子	女子	答えない	男子	女子	答えない	
はい	160	140	2	121	79	3	109	91	1	706
いいえ	23	37	1	15	20	3	20	29	2	150
無回答	8	7	0	1	7	0	1	5	0	29
合計	191	184	3	137	106	6	130	125	3	885



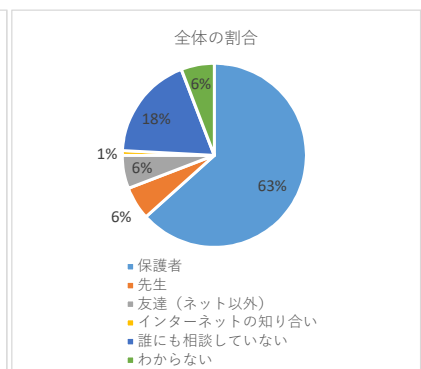
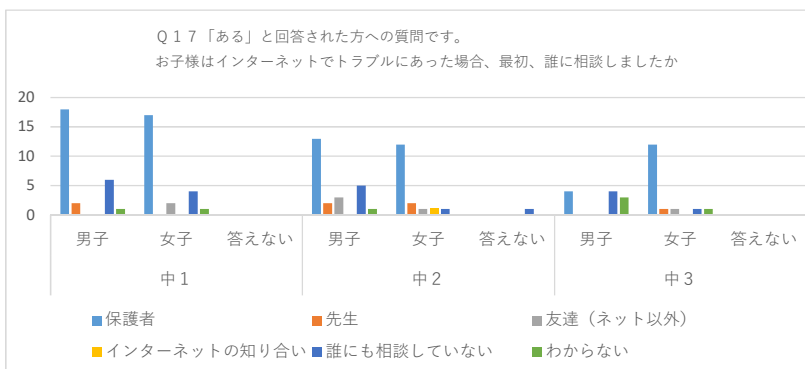
	中1			中2			中3			総計
	男子	女子	答えない	男子	女子	答えない	男子	女子	答えない	
一度もない	104	127	3	61	80	3	69	83	3	533
一度はある	19	10	0	13	3	1	11	6	0	63
少しはある	40	26	0	38	10	1	26	8	0	149
何度もある	10	9	0	15	3	1	9	7	0	54
わからない	11	5	0	9	4	0	14	16	0	59
無回答	7	7	0	1	6	0	1	5	0	27
合計	191	184	3	137	106	6	130	125	3	885



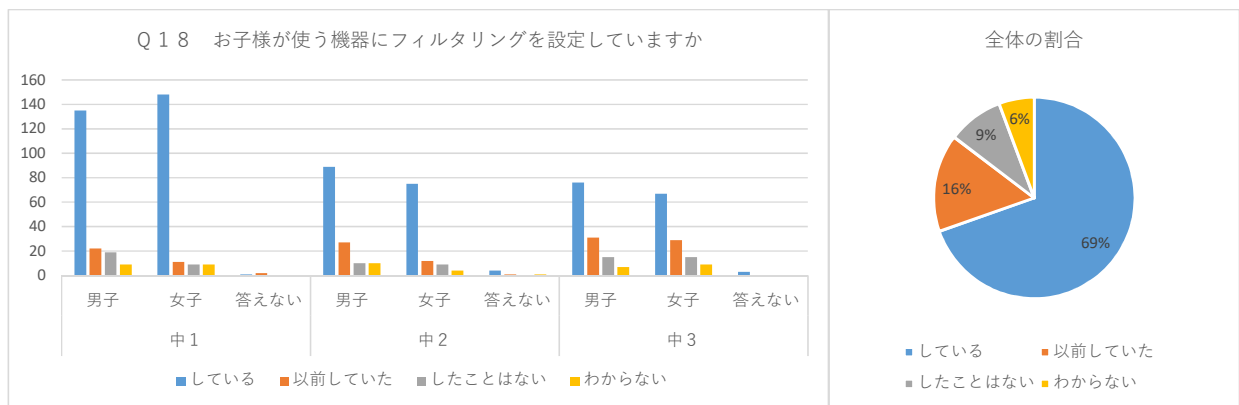
	中1			中2			中3			総計
	男子	女子	答えない	男子	女子	答えない	男子	女子	答えない	
一度もない	181	173	3	134	100	5	120	111	3	830
一度はある	1	3	0	0	0	0	4	1	0	9
少しはある	0	0	0	0	0	0	0	0	0	0
何度もある	0	0	0	0	0	1	0	0	0	1
わからない	2	1	0	1	0	0	4	8	0	16
無回答	7	7	0	2	6	0	2	5	0	29
合計	191	184	3	137	106	6	130	125	3	885



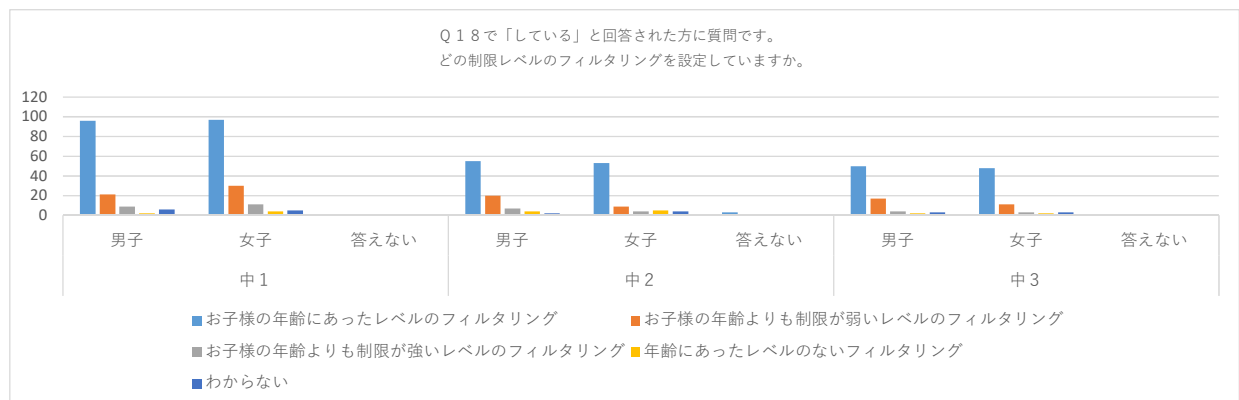
	中1			中2			中3			総計
	男子	女子	答えない	男子	女子	答えない	男子	女子	答えない	
一度もない	142	138	3	101	77	3	108	87	3	662
一度はある	17	14	0	13	7	0	8	9	0	68
少しはある	11	10	0	10	10	1	3	7	0	52
何度もある	1	0	0	1	0	1	0	0	0	3
わからない	14	15	0	11	6	1	10	17	0	74
無回答	6	7	0	1	6	0	1	5	0	26
合計	191	184	3	137	106	6	130	125	3	885



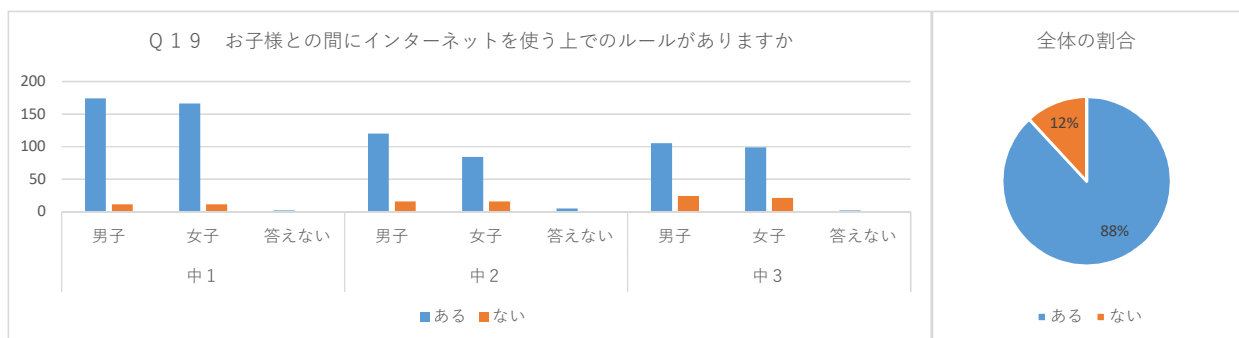
	中1			中2			中3			総計
	男子	女子	答えない	男子	女子	答えない	男子	女子	答えない	
保護者	18	17	0	13	12	0	4	12	0	76
先生	2	0	0	2	2	0	0	1	0	7
友達 (ネット以外)	0	2	0	3	1	0	0	1	0	7
インターネットの知り合い	0	0	0	0	1	0	0	0	0	1
誰にも相談していない	6	4	0	5	1	1	4	1	0	22
わからない	1	1	0	1	0	0	3	1	0	7
その他	1	0	0	0	0	1	0	0	0	2
無回答・対象外	163	160	3	113	89	4	119	109	3	763
合計	191	184	3	137	106	6	130	125	3	885



	中1			中2			中3			総計
	男子	女子	答えない	男子	女子	答えない	男子	女子	答えない	
している	135	148	1	89	75	4	76	67	3	598
以前していた	22	11	2	27	12	1	31	29	0	135
したことはない	19	9	0	10	9	0	15	15	0	77
わからない	9	9	0	10	4	1	7	9	0	49
無回答	6	7	0	1	6	0	1	5	0	26
合計	191	184	3	137	106	6	130	125	3	885

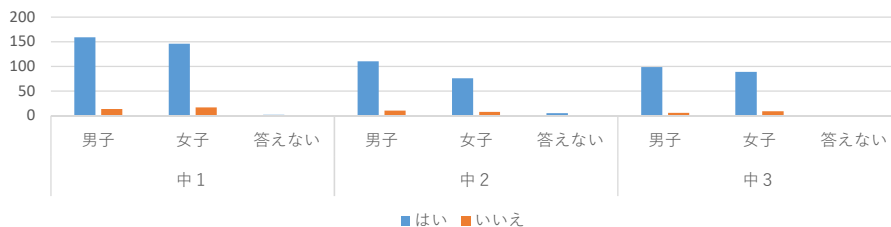


	中1			中2			中3			総計
	男子	女子	答えない	男子	女子	答えない	男子	女子	答えない	
お子様の年齢にあったレベルのフィルタリング	96	97	1	55	53	3	50	48	1	404
お子様の年齢よりも制限が弱いレベルのフィルタリング	21	30	0	20	9	0	17	11	0	108
お子様の年齢よりも制限が強いレベルのフィルタリング	9	11	0	7	4	1	4	3	1	40
年齢にあったレベルのないフィルタリング	2	4	0	4	5	0	2	2	0	19
わからない	6	5	0	2	4	0	3	3	1	24
無回答・対象外	57	37	2	49	31	2	54	58	0	290
合計	191	184	3	137	106	6	130	125	3	885

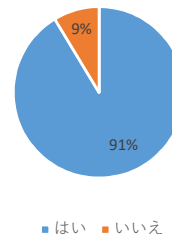


	中1			中2			中3			総計
	男子	女子	答えない	男子	女子	答えない	男子	女子	答えない	
ある	174	166	2	120	84	5	105	99	2	757
ない	11	11	1	16	16	1	24	21	1	102
無回答	6	7	0	1	6	0	1	5	0	26
合計	191	184	3	137	106	6	130	125	3	885

Q19で「ある」と答えた方に質問です。
ルールは、お子様と話し合ったうえで決めましたか

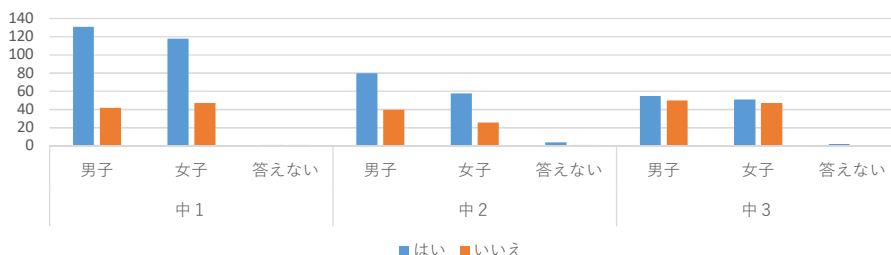


全体の割合

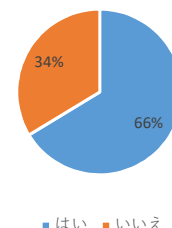


	中1			中2			中3			総計
	男子	女子	答えない	男子	女子	答えない	男子	女子	答えない	
はい	159	146	2	110	76	5	99	89	1	687
いいえ	14	17	0	10	8	0	6	9	1	65
無回答・対象外	18	21	1	17	22	1	25	27	1	133
合計	191	184	3	137	106	6	130	125	3	885

インターネットを利用する時間を決めている

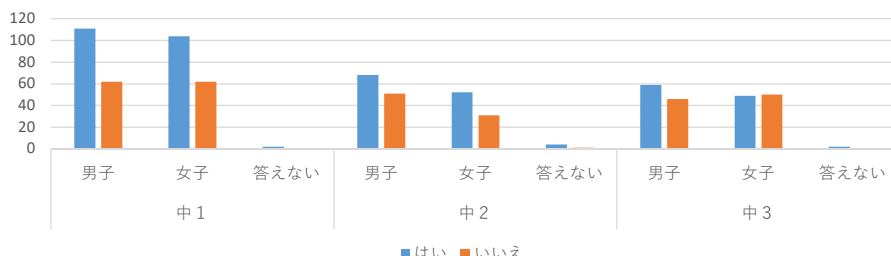


全体の割合

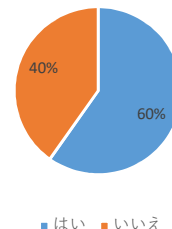


	中1			中2			中3			総計
	男子	女子	答えない	男子	女子	答えない	男子	女子	答えない	
はい	131	118	1	80	58	4	55	51	2	500
いいえ	42	47	1	40	26	1	50	47	0	254
無回答・対象外	18	19	1	17	22	1	25	27	1	131
合計	191	184	3	137	106	6	130	125	3	885

インターネットを利用する場所を決めている

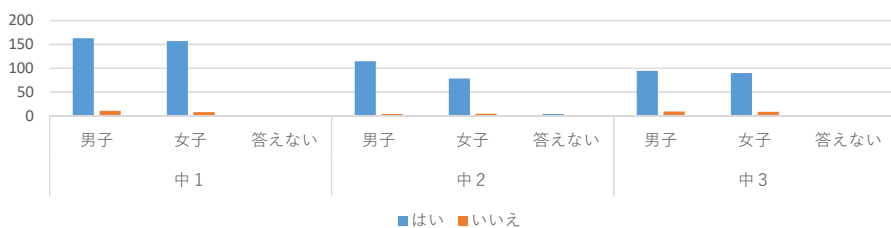


全体の割合

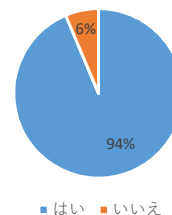


	中1			中2			中3			総計
	男子	女子	答えない	男子	女子	答えない	男子	女子	答えない	
はい	111	104	2	68	52	4	59	49	2	451
いいえ	62	62	0	51	31	1	46	50	0	303
無回答・対象外	18	18	1	18	23	1	25	26	1	131
合計	191	184	3	137	106	6	130	125	3	885

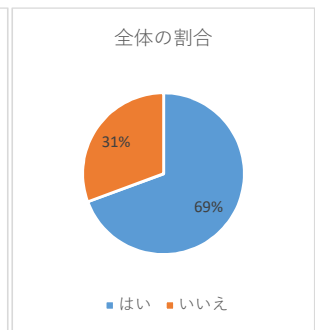
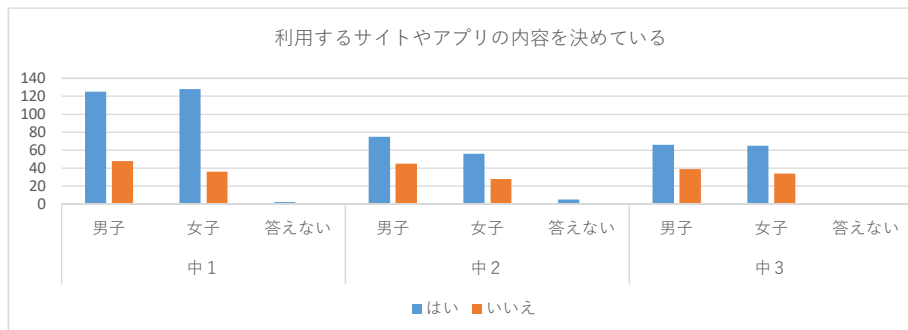
困ったときはすぐに保護者に相談すると決めている



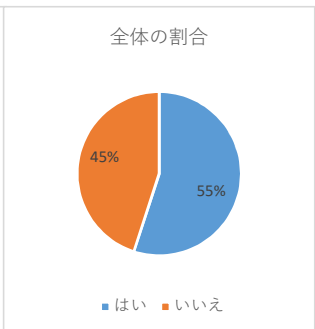
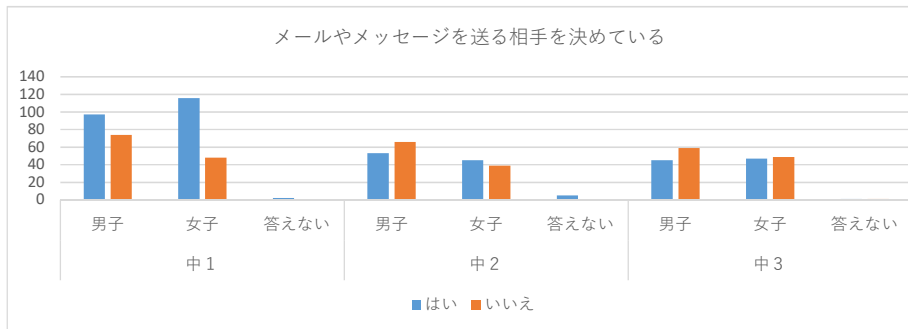
全体の割合



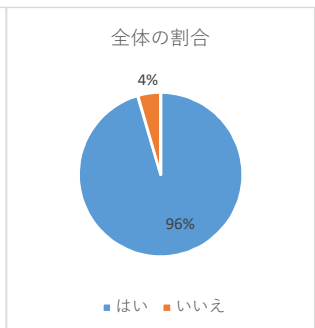
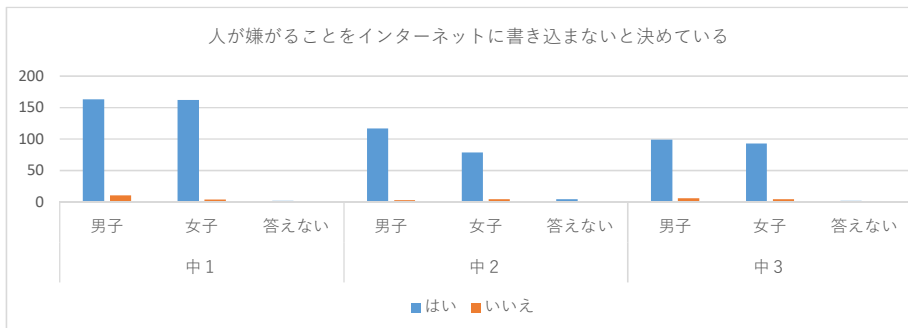
	中1			中2			中3			総計
	男子	女子	答えない	男子	女子	答えない	男子	女子	答えない	
はい	163	157	2	115	79	4	95	90	2	707
いいえ	11	8	0	4	5	1	10	9	0	48
無回答・対象外	17	19	1	18	22	1	25	26	1	130
合計	191	184	3	137	106	6	130	125	3	885



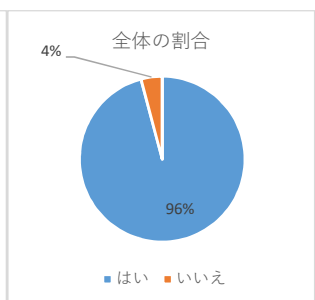
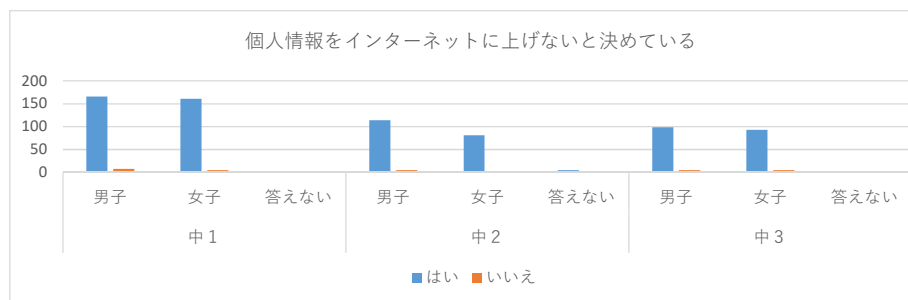
	中1			中2			中3			総計
	男子	女子	答えない	男子	女子	答えない	男子	女子	答えない	
はい	125	128	2	75	56	5	66	65	1	523
いいえ	48	36	0	45	28	0	39	34	1	231
無回答・対象外	18	20	1	17	22	1	25	26	1	131
合計	191	184	3	137	106	6	130	125	3	885



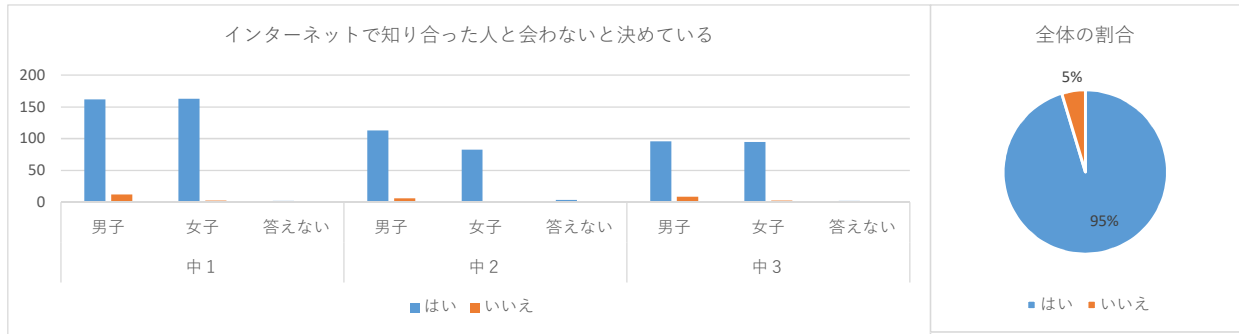
	中1			中2			中3			総計
	男子	女子	答えない	男子	女子	答えない	男子	女子	答えない	
はい	97	116	2	53	45	5	45	47	1	411
いいえ	74	48	0	66	39	0	59	49	1	336
無回答・対象外	20	20	1	18	22	1	26	29	1	138
合計	191	184	3	137	106	6	130	125	3	885



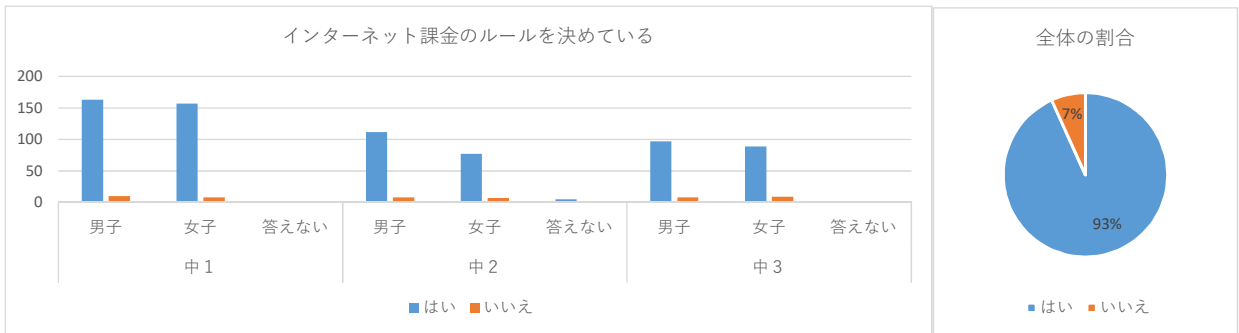
	中1			中2			中3			総計
	男子	女子	答えない	男子	女子	答えない	男子	女子	答えない	
はい	163	162	2	117	79	5	99	93	2	722
いいえ	11	4	0	3	5	0	6	5	0	34
無回答・対象外	17	18	1	17	22	1	25	27	1	129
合計	191	184	3	137	106	6	130	125	3	885



	中1			中2			中3			総計
	男子	女子	答えない	男子	女子	答えない	男子	女子	答えない	
はい	166	161	2	114	81	5	99	93	1	722
いいえ	8	5	0	5	3	0	5	5	0	31
無回答・対象外	17	18	1	18	22	1	26	27	2	132
合計	191	184	3	137	106	6	130	125	3	885



	中1			中2			中3			総計
	男子	女子	答えない	男子	女子	答えない	男子	女子	答えない	
はい	162	163	2	113	83	4	96	95	2	720
いいえ	12	3	0	6	1	1	9	3	0	35
無回答・対象外	17	18	1	18	22	1	25	27	1	130
合計	191	184	3	137	106	6	130	125	3	885



	中1			中2			中3			総計
	男子	女子	答えない	男子	女子	答えない	男子	女子	答えない	
はい	163	157	2	112	77	5	97	89	1	703
いいえ	10	8	0	8	7	0	8	9	1	51
無回答・対象外	18	19	1	17	22	1	25	27	1	131
合計	191	184	3	137	106	6	130	125	3	885