高浜発電所及び大飯発電所
環境放射線監視結果

（令和4年度第4四半期）

京　　都　　府

目　　次

はじめに・・・・・・・・・・・・・・・・・・・・・・・・・・・・・・・・・・1

環境放射線監視結果の概要・・・・・・・・・・・・・・・・・・・・・・・・・・2

調査結果

1　放射線測定所における測定結果・・・・・・・・・・・・・・・・・・・・5

2　環境放射能測定車及び環境放射線調査車測定結果・・・・・・・・・・・11

3　気象観測結果・・・・・・・・・・・・・・・・・・・・・・・・・・・・21

4　環境試料の核種分析結果・・・・・・・・・・・・・・・・・・・・・・・26

参考

1　調査実施機関・・・・・・・・・・・・・・・・・・・・・・・・・・・・29

2　調査実施内容・・・・・・・・・・・・・・・・・・・・・・・・・・・・29

3　測定計画・・・・・・・・・・・・・・・・・・・・・・・・・・・・・・31

資料

1　調査の目的・・・・・・・・・・・・・・・・・・・・・・・・・・・・・37

2　測定結果の評価について・・・・・・・・・・・・・・・・・・・・・・・39

3　用語の説明・・・・・・・・・・・・・・・・・・・・・・・・・・・・・40

4　空間放射線空気吸収線量率月報・・・・・・・・・・・・・・・・・・・・42

は　じ　め　に

京都府域から約４kmの地点に立地している関西電力株式会社高浜発電所は、８２万６千kW２基及び８７万kW２基計４基の原子炉が設置されています。

京都府では、同発電所の運転開始（昭和４９年１１月）に先立って、昭和４８年度から同発電所による周辺環境への影響についての監視を行っており、逐次、その監視体制の整備拡充を図ってきたところですが、平成２３年３月に発生した福島第一原子力発電所の事故を契機として、同社の１１８万kW２基の原子炉が設置されている大飯発電所（１１７万５千kW２基については平成３０年３月運転終了）による周辺環境への影響についても監視することといたしました。

現在、両発電所による周辺環境への影響について、テレメータシステムを用いた放射線測定所での常時監視や環境試料の放射能の測定等を実施しています。

また、これらの常時監視や測定等は、高浜発電所及び大飯発電所に関する環境測定技術検討委員会（放射線に関する有識者等の意見を聴取する会議。）に技術的な助言を受けながら実施しており、令和４年度第４四半期（令和５年１月から令和５年３月まで。以下「今期」という。）の測定等の結果についても、「周辺環境に対する影響は認められず、環境安全上問題はなかった。」との意見をいただいております。

本書は、今期に実施した常時監視や測定等の内容を府民の皆様の参考にしていただくため公表するものです。

環境放射線監視結果の概要

令和５年１月～３月に実施した高浜発電所及び大飯発電所周辺の環境放射線監視結果の概要は次のとおりでした。

☆空間線量モニタリングについて

空 間 放射線量率

放射線測定所（１４か所：舞鶴市内６か所、綾部市内３か所、伊根町内１か所、宮津市内１か所、南丹市内２か所、京丹波町内１か所）において、空間放射線が１時間あたりどのくらいであるかを測定しています。

各地点の測定結果は、倉梯測定所及び老富測定所について過去の値の範囲を超過していますが、その他はすべて過去の値の範囲内にあり、環境安全上問題ありませんでした。なお、代表的な地点について測定結果をグラフに示しました。

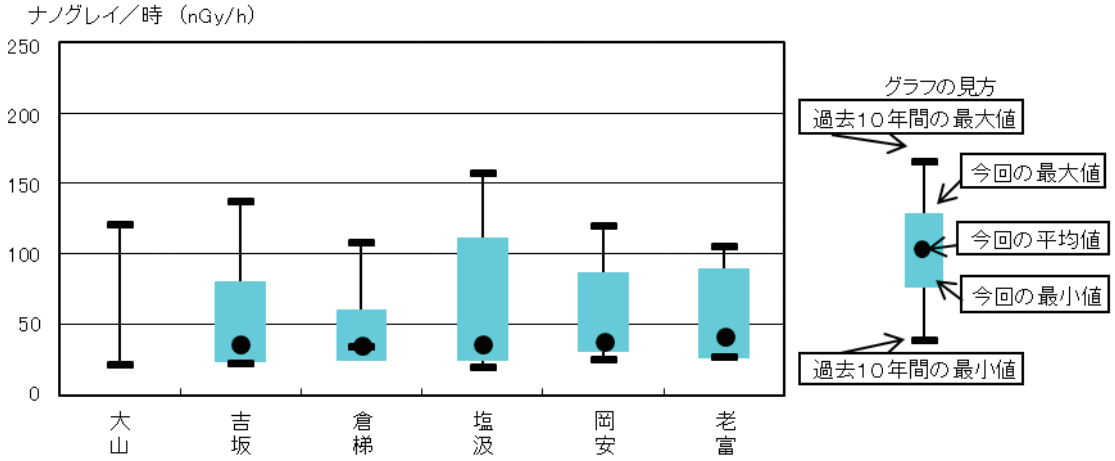

※大山測定所は局舎建替のため令和４年７月 15 日から令和５年３月 20 日まで測定を休止していました。

☆陸上、海洋モニタリングについて

核 種 分 析

海水や浮遊じんなどに含まれている放射性核種について測定を行っています。
測定結果は、環境安全上問題ありませんでした。
なお、降下物、海水及び海底沈積物から過去に検出された程度のセシウム-137 が検出されました。
検出されたものの一部について濃度範囲をグラフに示しました。

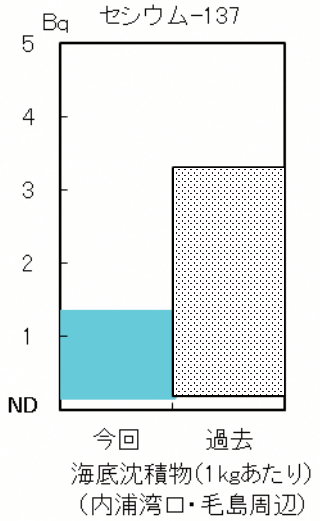

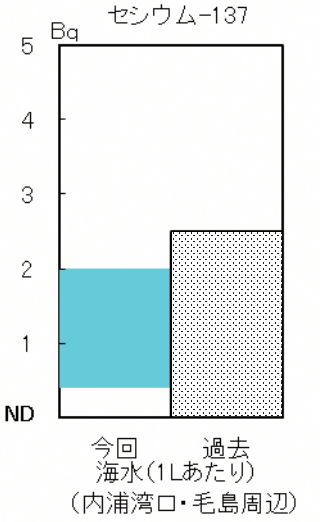

※グラフ中の「過去」とは過去 10 年間の濃度範囲

（参考）原子力発電所の稼働状況について（令和５年１月～令和５年３月）

原子力発電所		時間稼動率（%）	特記事項
高　浜	１　号　機	０．０	平成２３年　１月１０日から定期検査
	２　号　機	０．０	平成２３年１１月２５日から定期検査
	３　号　機	１００．０	令和　４年　８月 １９日から本格運転再開
	４　号　機	３９．９	令和5年1月30日から令和5年3月25日まで運転停止
大　飯	１　号　機	０．０	平成３０年　３月　１日から運転終了
	２　号　機	０．０	平成３０年　３月　１日から運転終了
	３　号　機	１００．０	令和　５年　１月１２日から本格運転再開
	４　号　機	１００．０	令和　４年　８月 １２日から本格運転再開

放射線測定所

空間放射線量率や気象要素を２４時間連続で測定しています。

表示システム

舞鶴市、綾部市内の府広域振興局、府保健所、市役所等で各測定所の測定データをリアルタイムでご覧になれます。

インターネットホームページ

測定データをリアルタイムで公開しています。
URL　http://www.aris.pref.kyoto.jp/

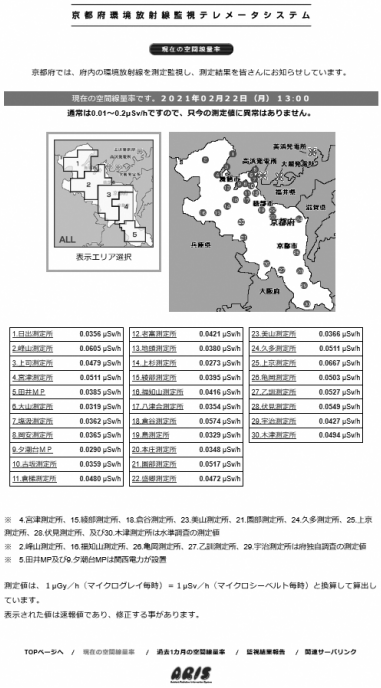

調　査　結　果

1　放射線測定所における測定結果

ア　空間放射線空気吸収線量率

大　山　測　定　所　　単位：ナノグレイ／時(nGy/h)

月	10	11	12	過去10年間の変動幅
最大				46 ～ 121
最小				21 ～ 31
平均 (M)				30 ～ 36
標準偏差 (σ)				2 ～ 9
M＋３σを超過した時間数				7 ～ 29 時間
M＋３σを超過した線量の合計				44 ～ 381 nGy

吉　坂　測　定　所　　単位：ナノグレイ／時(nGy/h)

月	10	11	12	過去10年間の変動幅
最大	78	60	64	49 ～ 137
最小	32	32	32	22 ～ 36
平均 (M)	36	35	35	33 ～ 41
標準偏差 (σ)	6	3	4	1 ～ 11
M＋３σを超過した時間数	27時間	20 時間	20 時間	6 ～ 30 時間
M＋３σを超過した線量の合計	201 nGy	82 nGy	132 nGy	32 ～ 462 nGy

倉　梯　測　定　所　　単位：ナノグレイ／時(nGy/h)

月	10	11	12	過去10年間の変動幅
最大	66	51	65	59 ～ 108
最小	31	31	31	34 ～ 48
平均 (M)	35	35	34	48 ～ 52
標準偏差 (σ)	5	3	3	1 ～ 8
M＋３σを超過した時間数	21 時間	20 時間	13 時間	4 ～ 28 時間
M＋３σを超過した線量の合計	150 nGy	75 nGy	94 nGy	20 ～ 175 nGy

(注) 1　測定値は宇宙線の寄与を含まない。
　　2　標準偏差(σ)は測定値のばらつきの程度を表し、測定値が(平均値)＋(標準偏差の３倍)の範囲にあれば、ほぼ平常の変動幅の範囲内であるとされる。この幅を超えた場合は、気象条件等の原因を検討する。
　　3　大山測定所は局舎建替えに伴い令和４年７月15日から測定休止。
　　吉坂及び倉梯測定所は令和４年４月に近接地に移設。過去の変動幅は移設前の値。

塩　汲　測　定　所　　単位：ナノグレイ／時(nGy/h)

月	1	2	3	過去10年間の変動幅
最大	111	84	52	47 ～ 157
最小	25	26	32	20 ～ 36
平均 (M)	37	34	34	30 ～ 40
標準偏差 (σ)	9	6	3	1 ～ 12
M＋３σを超過した時間数	14 時間	11 時間	21 時間	6 ～ 29 時間
M＋３σを超過した線量の合計	308 nGy	110 nGy	82nGy	32 ～ 547 nGy

岡　安　測　定　所　　単位：ナノグレイ／時(nGy/h)

月	1	2	3	過去10年間の変動幅
最大	86	71	52	47 ～ 120
最小	30	31	34	25 ～ 36
平均 (M)	39	37	36	35 ～ 41
標準偏差 (σ)	7	4	3	1 ～ 9
M＋３σを超過した時間数	17 時間	10 時間	25 時間	4 ～ 29 時間
M＋３σを超過した線量の合計	193 nGy	96 nGy	78 nGy	16 ～ 336 nGy

老　富　測　定　所　　単位：ナノグレイ／時(nGy/h)

月	1	2	3	過去10年間の変動幅
最大	89	74	56	51 ～ 105
最小	27	27	39	27 ～ 43
平均 (M)	43	39	41	35 ～ 46
標準偏差 (σ)	8	6	3	1 ～ 10
M＋３σを超過した時間数	16 時間	8 時間	23 時間	4 ～ 30 時間
M＋３σを超過した線量の合計	114 nGy	75 nGy	66 nGy	8 ～ 301 nGy

（注）１、２　前頁に同じ。

日　出　測　定　所　　単位：ナノグレイ／時(nGy/h)

月	1	2	3	過去9年間の変動幅
最大	93	61	54	45 ～ 123
最小	30	31	34	16 ～ 36
平均 (M)	39	36	36	26 ～ 42
標準偏差 (σ)	8	4	3	1 ～ 9
M＋３σを超過した時間数	16 時間	20 時間	23 時間	8 ～ 29 時間
M＋３σを超過した線量の合計	197 nGy	81 nGy	102 nGy	18 ～ 342 nGy

上　司　測　定　所　　単位：ナノグレイ／時(nGy/h)

月	1	2	3	過去9年間の変動幅
最大	70	72	72	57 ～ 104
最小	37	40	44	25 ～ 49
平均 (M)	47	47	47	42 ～ 53
標準偏差 (σ)	5	3	3	1 ～ 10
M＋３σを超過した時間数	13 時間	12 時間	20 時間	1 ～ 28 時間
M＋３σを超過した線量の合計	40 nGy	72 nGy	96 nGy	1 ～ 228 nGy

地　頭　測　定　所　　単位：ナノグレイ／時(nGy/h)

月	1	2	3	過去9年間の変動幅
最大	62	63	57	50 ～ 87
最小	28	31	36	20 ～ 41
平均 (M)	39	38	38	30 ～ 45
標準偏差 (σ)	5	4	3	2 ～ 9
M＋３σを超過した時間数	14 時間	10 時間	18 時間	4 ～ 28 時間
M＋３σを超過した線量の合計	41 nGy	58 nGy	83 nGy	9 ～ 172 nGy

（注）１、２　前頁に同じ。
　　３　日出、上司及び地頭測定所は平成２５年４月から測定を開始している。

上　杉　測　定　所　　単位：ナノグレイ／時(nGy/h)

月	1	2	3	過去9年間の変動幅
最大	54	47	41	34 ～ 95
最小	18	20	26	16 ～ 28
平均 (M)	28	27	28	22 ～ 31
標準偏差 (σ)	5	4	2	1 ～ 7
M＋３σを超過した時間数	12 時間	11 時間	22 時間	7 ～ 28 時間
M＋３σを超過した線量の合計	50 nGy	46 nGy	49 nGy	4 ～ 186 nGy

八　津　合　測　定　所　　単位：ナノグレイ／時(nGy/h)

月	1	2	3	過去9年間の変動幅
最大	69	61	52	46 ～ 100
最小	22	23	34	18 ～ 37
平均 (M)	37	34	37	26 ～ 41
標準偏差 (σ)	7	6	3	2 ～ 8
M＋３σを超過した時間数	12 時間	11 時間	22 時間	3 ～ 25 時間
M＋３σを超過した線量の合計	73 nGy	51 nGy	62 nGy	2 ～ 216 nGy

盛　郷　測　定　所　　単位：ナノグレイ／時(nGy/h)

月	1	2	3	過去9年間の変動幅
最大	83	82	70	58 ～ 142
最小	25	26	44	21 ～ 48
平均 (M)	47	42	49	32 ～ 53
標準偏差 (σ)	9	8	3	2 ～ 11
M＋３σを超過した時間数	10 時間	6 時間	13 時間	0 ～ 24 時間
M＋３σを超過した線量の合計	41 nGy	48 nGy	53 nGy	0 ～ 360 nGy

（注）１、２　前頁に同じ。
　　３　上杉、八津合及び盛郷測定所は平成２５年４月から測定を開始している。

島　測　定　所　　単位：ナノグレイ／時(nGy/h)

月	1	2	3	過去9年間の変動幅
最大	58	58	51	43 ～ 108
最小	23	25	32	23 ～ 34
平均 (M)	35	34	35	33 ～ 38
標準偏差 (σ)	5	5	3	2 ～ 6
M＋３σを超過した時間数	8 時間	8 時間	12 時間	1 ～ 23 時間
M＋３σを超過した線量の合計	41 nGy	28 nGy	41 nGy	0 ～ 166 nGy

本　庄　測　定　所　　単位：ナノグレイ／時(nGy/h)

月	1	2	3	過去9年間の変動幅
最大	56	54	50	43 ～ 80
最小	24	28	32	22 ～ 34
平均 (M)	35	35	35	34 ～ 38
標準偏差 (σ)	5	4	3	2 ～ 6
M＋３σを超過した時間数	10 時間	13 時間	15 時間	1 ～ 24 時間
M＋３σを超過した線量の合計	40 nGy	38 nGy	41 nGy	0 ～ 142 nGy

（注）１、２　前頁に同じ。
　　３　島及び本庄測定所は平成２５年４月から測定を開始している。

イ 浮遊じん中の全アルファ放射能

単位:ベクレル(Bq)／m^3

調　査　地　点		1月	2月	3月
吉　坂　測　定　所	最　大	11.3	14.0	9.8
	最　小	0.1	<0.1	0.1
	平　均	2.0	2.0	1.5
塩　汲　測　定　所	最　大	10.1	8.1	5.5
	最　小	<0.1	<0.1	<0.1
	平　均	1.5	1.2	0.9

（注）　6時間集じんと同時に測定

ウ 浮遊じん中の全ベータ放射能

単位:ベクレル(Bq)／m^3

調　査　地　点		1月	2月	3月
吉　坂　測　定　所	最　大	23.2	26.9	20.3
	最　小	0.1	0.1	0.3
	平　均	3.8	3.8	2.8
塩　汲　測　定　所	最　大	14.4	13.0	8.8
	最　小	0.1	0.1	<0.1
	平　均	2.2	1.9	1.4

（注）　6時間集じんと同時に測定

２　環境放射能測定車及び環境放射線調査車測定結果

ア　環境放射能測定車による空間放射線空気吸収線量率

項目 地点	月　日	時　間	天候	気温 (℃)	線量率(nGy/h)			風向・風速 （m／s）　(時刻)	線量率過去10年間の変動幅 (nGy／h)
					最大	最小	平均		
河 辺 原	2月27日	11:50～12:50	晴	11.3	34	33	33	（　欠測　）	27～58
三　　浜	2月28日	12:30～13:30	晴	15.2	24	23	24	（　欠測　）	22～49
多 門 院	2月27日	13:50～14:50	晴	9.5	23	22	22	（　欠測　）	18～47

（注）測定値は宇宙線の寄与を含まない。

線量率は可搬型モニタリングポスト(日立製作所MAR-5700B)で測定。

イ 環境放射線調査車による空間放射線空気吸収線量率

ルート1（東舞鶴地域）　測定月日：　令和5年3月2日(木)
ルート2（東舞鶴地域）　令和5年3月3日(金)
ルート3（綾部老富地区）　令和5年3月6日(月)
ルート4（綾部・西舞鶴地域）　令和5年3月9日(木)

ルート1	地点	1	2	3	4	5	6	7	8	9	10	11	12
	項目	大波下	朝来中	登尾	塩汲峠	塩汲	杉山	松尾寺	吉坂	金剛院	堂奥	多門院	青葉中学校
	時刻	13:54	14:03	14:12	14:20	14:28	14:42	14:52	15:03	15:13	15:26	15:37	15:51
	天候	みぞれ	小雨	曇	曇	曇	曇	雪	曇	曇	曇	曇	曇
	線量率(nGy/h)	38	46	41	45	37	28	26	34	45	30	25	26
	過去9年間の変動幅(nGy/h)	21 ～ 35	26 ～ 43	25 ～ 49	32 ～ 55	23 ～ 53	19 ～ 48	18 ～ 55	23 ～ 72	31 ～ 82	20 ～ 60	17 ～ 65	21 ～ 65

ルート2	地点	1	2	3	4	5	6	7	8	9	10	11
	項目	中丹東保健所	舞鶴市役所前	大波下	中田	河辺由里	栃尾	大山	田井	水ヶ浦	野原	三浜
	時刻	13:25	13:42	13:57	14:06	14:15	14:22	14:35	14:47	15:03	15:31	16:14
	天候	晴	晴	晴	晴	晴	晴	晴	晴	晴	晴	晴
	線量率(nGy/h)	23	27	21	22	24	25	20	29	20	24	27
	過去9年間の変動幅(nGy/h)	19 ～ 49	24 ～ 50	20 ～ 46	20 ～ 51	23 ～ 51	23 ～ 48	18 ～ 38	28 ～ 55	18 ～ 40	22 ～ 45	26 ～ 40

ルート3	地点	1	2	3	4	5	6	7	8
	項目	上根公民館	上林中学校	綾部市林業者等健康管理センター	故屋岡町 岩村	老富会館	矢黒畑	下迫	在中
	時刻	14:04	14:30	14:43	14:56	15:19	15:24	15:34	15:44
	天候	晴	晴	晴	晴	晴	晴	晴	晴
	線量率(nGy/h)	29	30	30	38	31	21	19	24
	過去9年間の変動幅(nGy/h)	26 ～ 40	25 ～ 47	29 ～ 44	37 ～ 48	27 ～ 45	19 ～ 36	18 ～ 35	22 ～ 44

ルート4	地点	1	2	3	4	5	6
	項目	由良川小学校	上漆原生活改善センター	旧岡田中学校	加佐中学校	綾部総合庁舎	綾部総合運動公園
	時刻	13:53	14:11	14:28	14:38	15:13	15:35
	天候	曇	晴	曇	曇	曇	曇
	線量率(nGy/h)	25	35	36	21	25	21
	過去9年間の変動幅(nGy/h)	24 ～ 34	32 ～ 55	35 ～ 45	21 ～ 30	28 ～ 41	20 ～ 41

（注）1 測定値は3回行った1分間測定値の平均値である。
2 測定値は宇宙線の寄与を含まない。
3 平成25年度から調査車を更新したため、過去の変動幅も同一車両での測定結果（過去9年間）としている。

ルート5（福知山市区）　　測定月日：　令和5年3月7日（火）

ルート6（伊根・橋北地区）　　令和5年3月14日（火）

ルート7（宮津・栗田・由良地区）　　令和5年3月15日（水）

ルート5	地点	1	2	3
	項目	中丹支援学校	福知山市役所大江支所	高津江公民館
	時刻	10:33	10:56	11:12
	天候	晴	晴	晴
	線量率(nGy/h)	40	32	38
	過去9年間の変動幅(nGy/h)	33 ～ 55	27 ～ 55	30 ～ 60

ルート6	地点	1	2	3	4	5	6	7	8	9
	項目	与謝野町役場	与謝の海支援学校	府中小学校	日置小学校	養老中学校	伊根町役場	伊根中学校	泊公民館	本庄中学校
	時刻	13:47	13:58	14:07	14:19	14:36	14:47	14:56	15:14	15:27
	天候	晴	晴	晴	晴	晴	晴	晴	晴	晴
	線量率(nGy/h)	35	33	36	34	26	30	32	35	31
	過去9年間の変動幅(nGy/h)	31 ～ 43	29 ～ 41	30 ～ 44	32 ～ 46	26 ～ 34	29 ～ 37	30 ～ 37	33 ～ 44	27 ～ 44

ルート7	地点	1	2	3	4	5	6	7
	項目	智恩寺	宮津市役所	栗田中学校	島陰公民館	丹後由良駅	宮津総合庁舎	上宮津小学校
	時刻	9:25	9:36	9:58	10:11	10:36	11:01	11:13
	天候	晴	晴	晴	晴	晴	晴	晴
	線量率(nGy/h)	35	38	41	47	37	31	39
	過去9年間の変動幅(nGy/h)	30 ～ 50	35 ～ 51	37 ～ 53	40 ～ 63	35 ～ 50	28 ～ 41	36 ～ 56

（注）1 測定値は3回行った1分間測定値の平均値である。

2 測定値は宇宙線の寄与を含まない。

3 平成25年度から調査車を更新したため、過去の変動幅も同一車両での測定結果（過去9年間）としている。

ルート8（京丹波町地域）　　測定月日：　令和5年3月7日(火)
ルート9（南丹市美山町地域）　　令和5年3月7日(火)
ルート10（京都市上弓削町地域）　　令和5年3月7日(火)
ルート11（広河原・久多地域）　　令和5年3月7日(火)

ルート8	地点	1	2	3	4	5	6	7
	項目	わちグラウンド	和知中学校	ウッディパルわち	仏主	大野ダム	大野小学校	南丹市美山支所
	時刻	9:37	9:46	10:00	10:10	10:29	10:49	10:59
	天候	晴	晴	晴	晴	晴	晴	晴
	線量率(nGy/h)	42	39	29	35	41	34	38
	過去9年間の変動幅(nGy/h)	32 ～ 51	32 ～ 55	22 ～ 45	29 ～ 54	37 ～ 61	30 ～ 52	33 ～ 59

ルート9	地点	1	2	3	4	5
	項目	中風寺	福居	盛郷公民館	南丹土木事務所美山出張所	知井小学校
	時刻	13:53	14:06	14:20	14:36	14:56
	天候	晴	晴	晴	晴	晴
	線量率(nGy/h)	34	37	39	31	34
	過去9年間の変動幅(nGy/h)	29 ～ 66	29 ～ 70	35 ～ 65	29 ～ 57	32 ～ 58

ルート10	地点	1	2	3
	項目	上弓削ロードパーク	千谷橋	百合鼻
	時刻	11:06	11:10	11:15
	天候	晴	晴	晴
	線量率(nGy/h)	61	52	59
	過去1年間の変動幅(nGy/h)	66 ～ 88	58 ～ 77	48 ～ 65

ルート11	地点	1	2	3	4	5	6	7	8
	項目	花脊原地町	菅原大橋	出合橋	能見町	桜谷橋	樋之谷橋	久多簡易水道浄水場	久多大橋
	時刻	12:48	12:57	13:02	13:13	13:31	13:40	13:49	14:39
	天候	晴	晴	晴	晴	晴	晴	晴	晴
	線量率(nGy/h)	52	57	56	61	65	67	60	67
	過去1年間の変動幅(nGy/h)	55 ～ 74	54 ～ 71	60 ～ 80	55 ～ 75	56 ～ 72	51 ～ 74	58 ～ 81	55 ～ 82

（注）1 測定値は3回行った1分間測定値の平均値である。
2 測定値は宇宙線の寄与を含まない。
3 平成25年度から調査車を更新したため、ルート8及びルート9は過去の変動幅も同一車両での測定結果（過去9年間）としている。
4 ルート10及び11は令和元年度から測定を開始し、令和2年度第4四半期からNaIシンチレーションサーベイメータ（日立アロカTCS-171）測定に変更した。
5 ルート10地点3、ルート11地点1、4は令和2年度から名称を変更した。

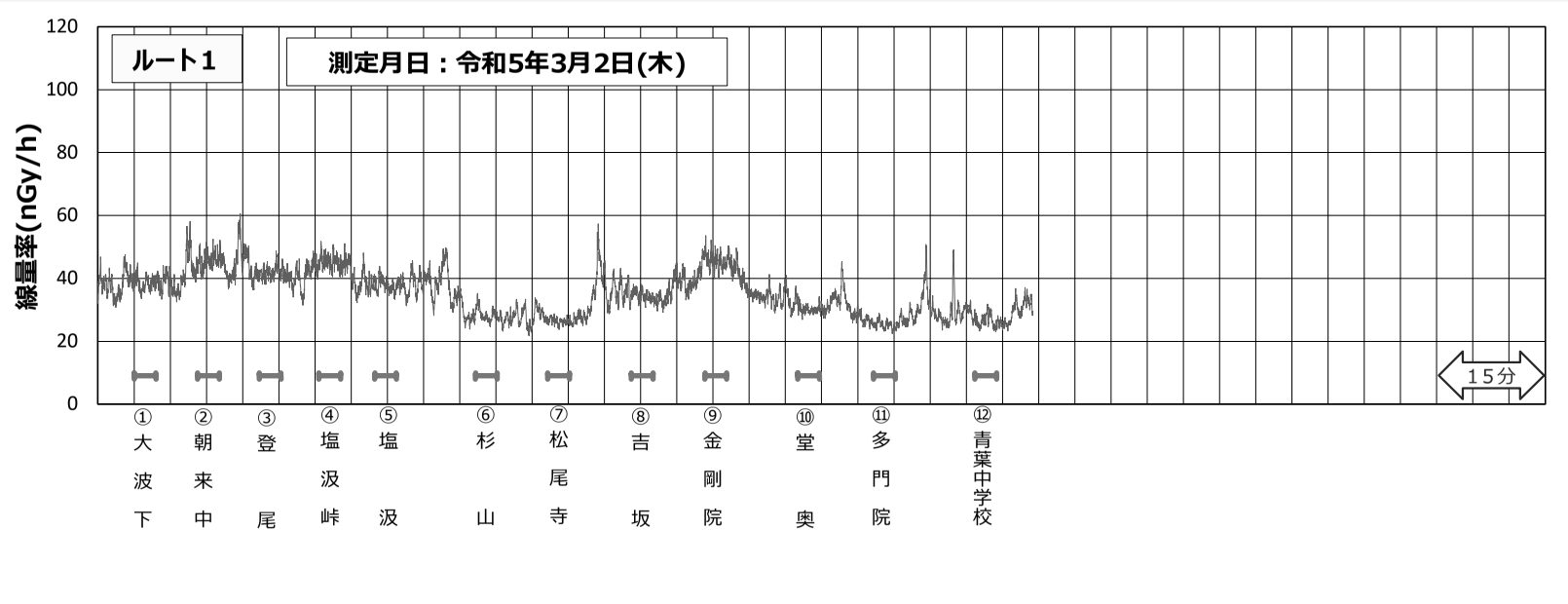

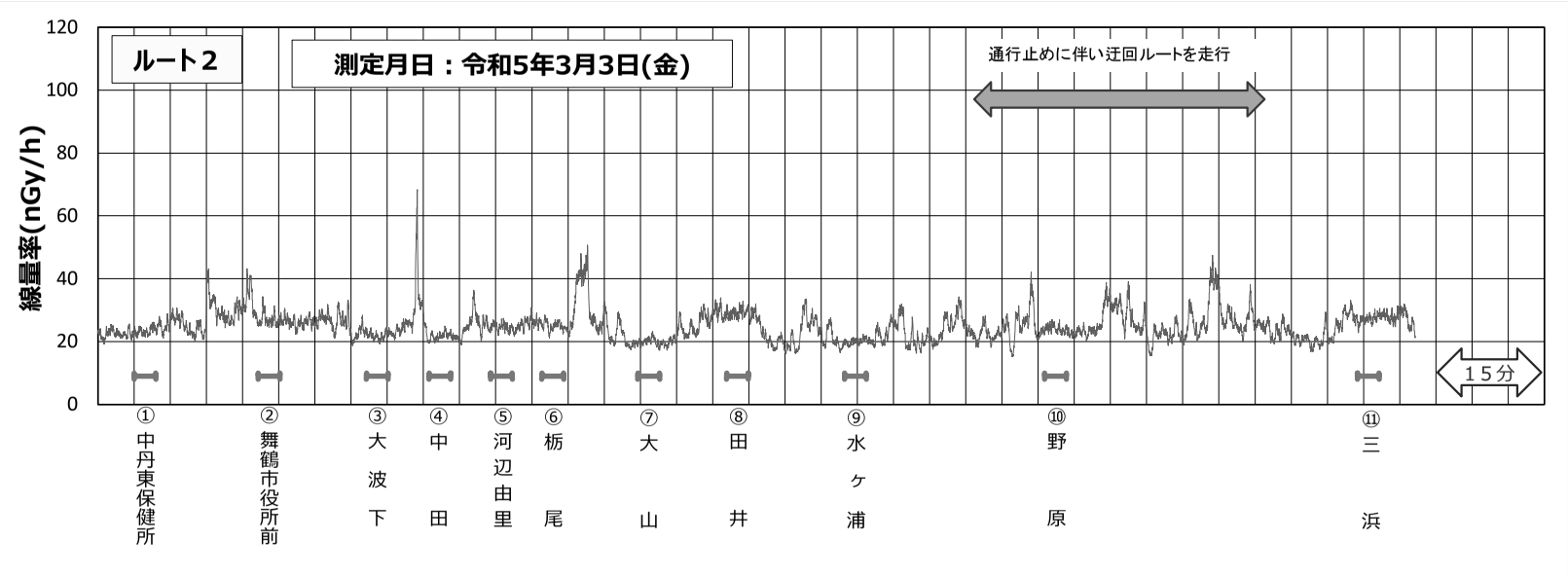

環境放射線調査車　測定チャート　（ルート1　　令和5年3月2日）
（ルート2　　令和5年3月3日）

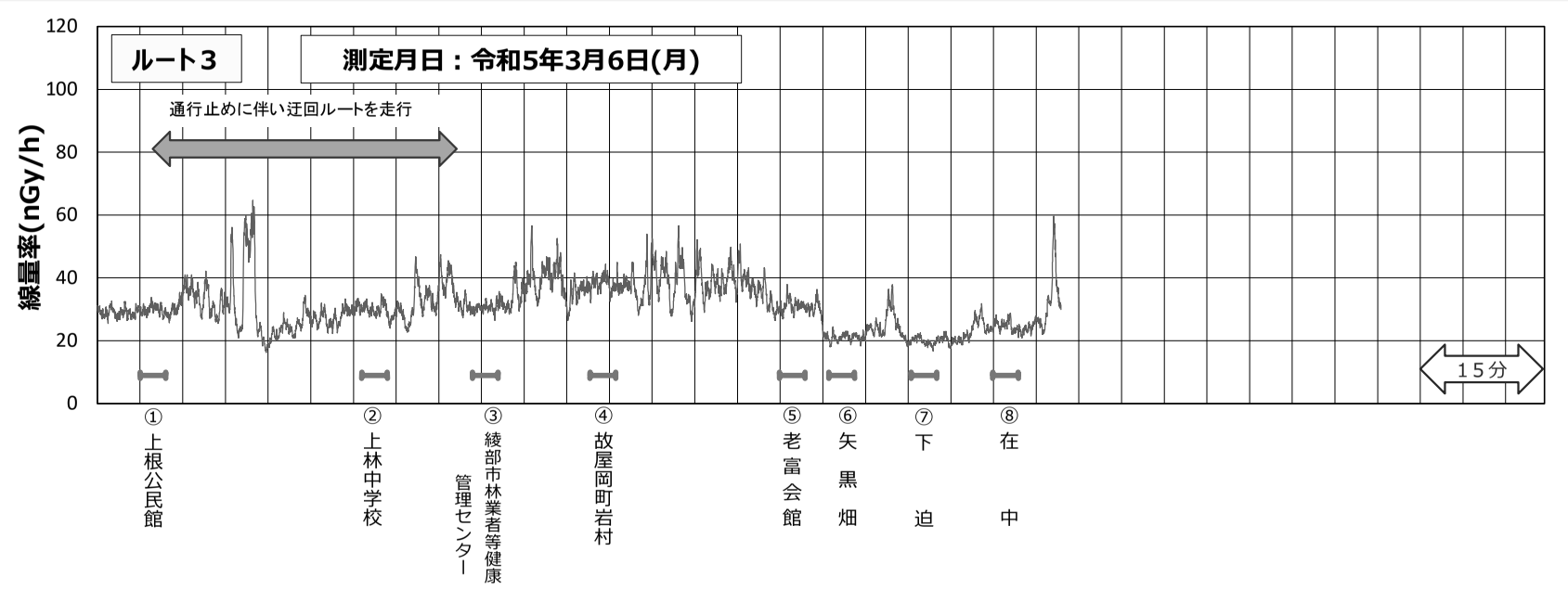

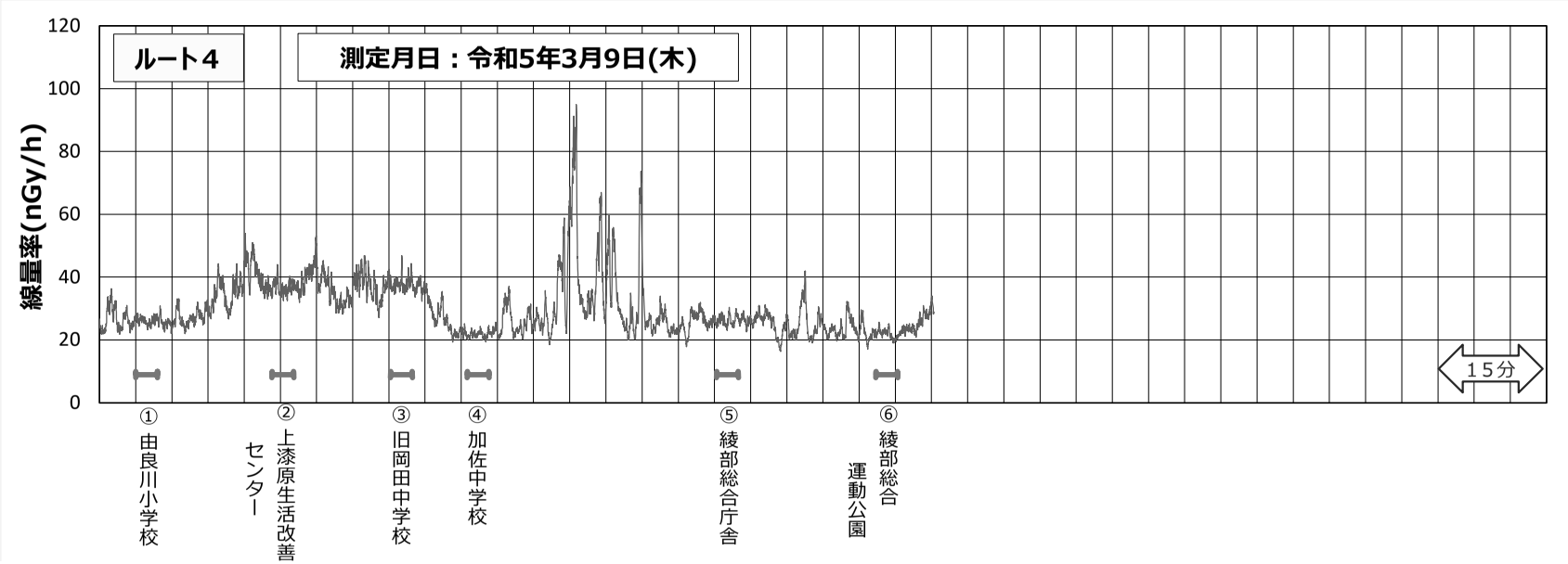

環境放射線調査車　測定チャート　（ルート3　　令和5年3月6日）
（ルート4　　令和5年3月9日）

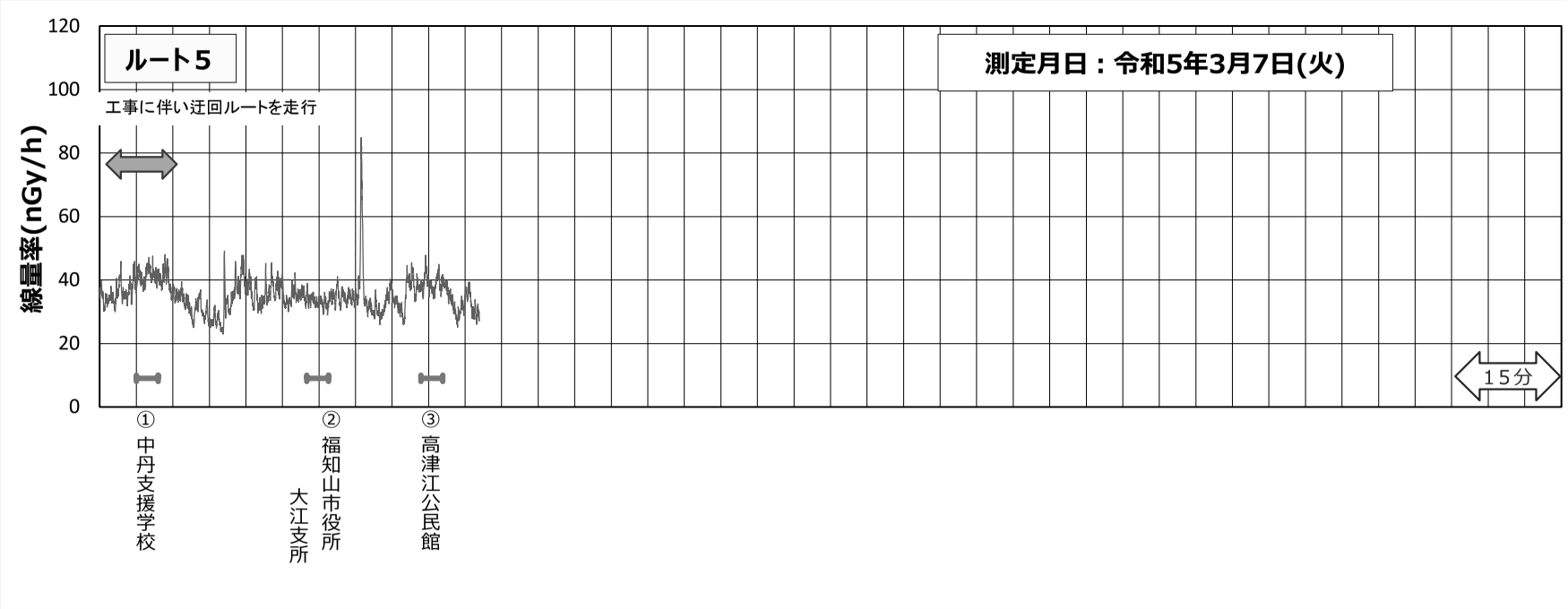

環境放射線調査車　測定チャート　（ルート5　　令和5年3月7日）

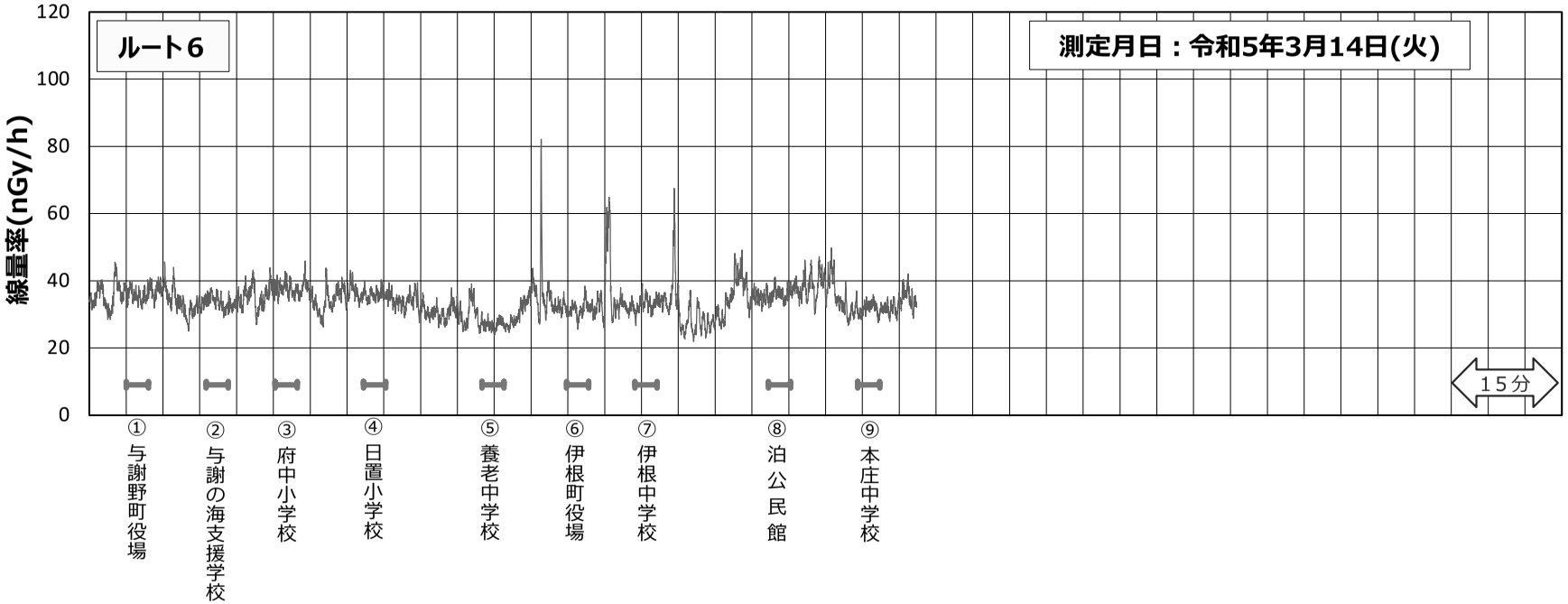

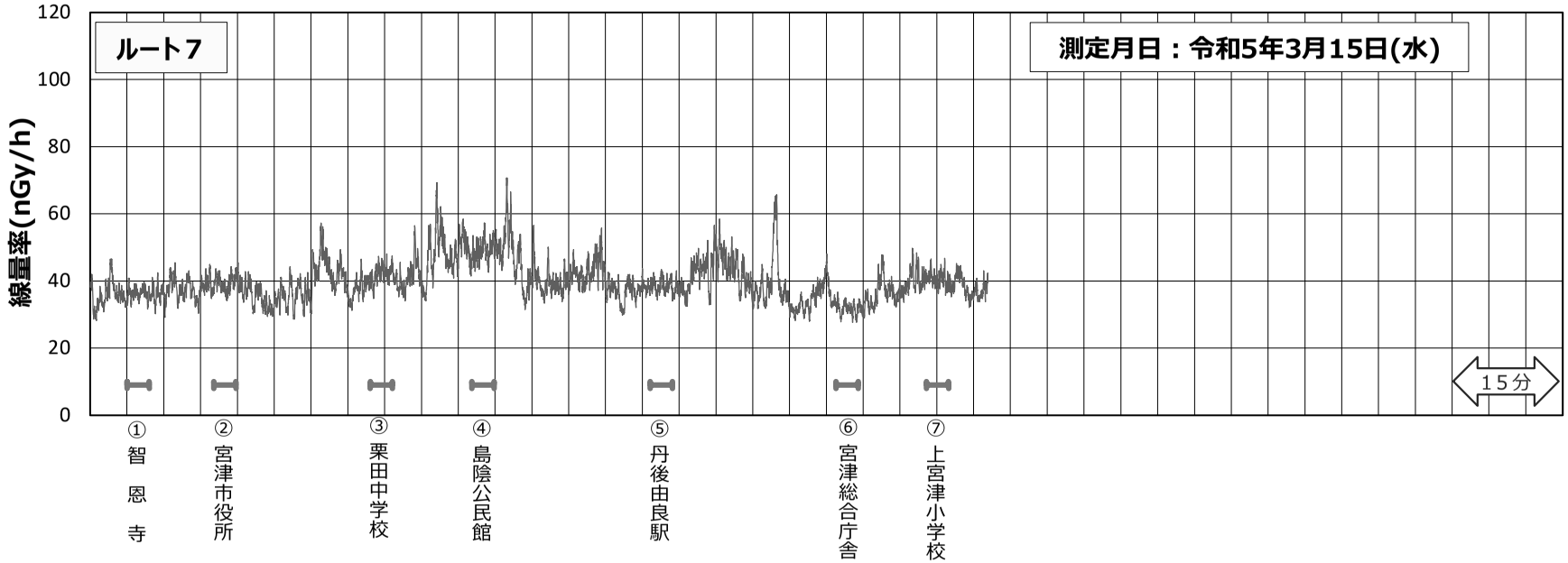

環境放射線調査車　測定チャート　（ルート6　令和5年3月14日）
（ルート7　令和5年3月15日）

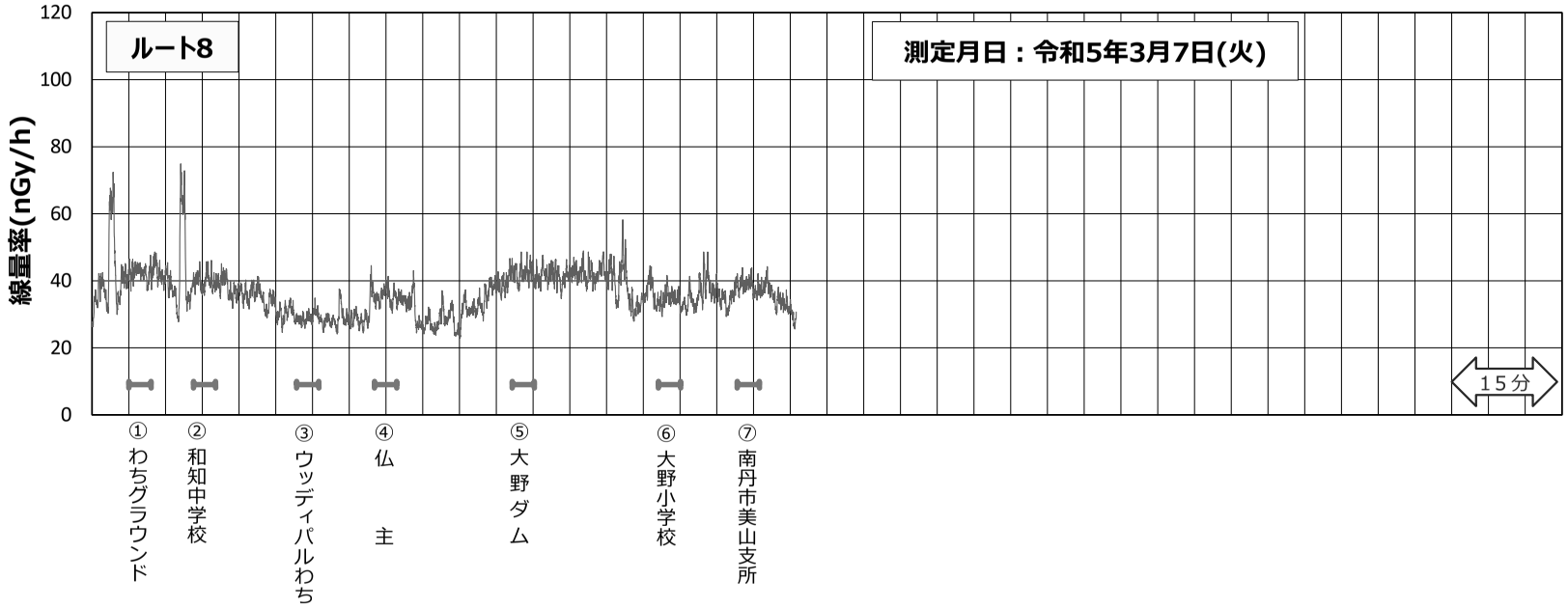

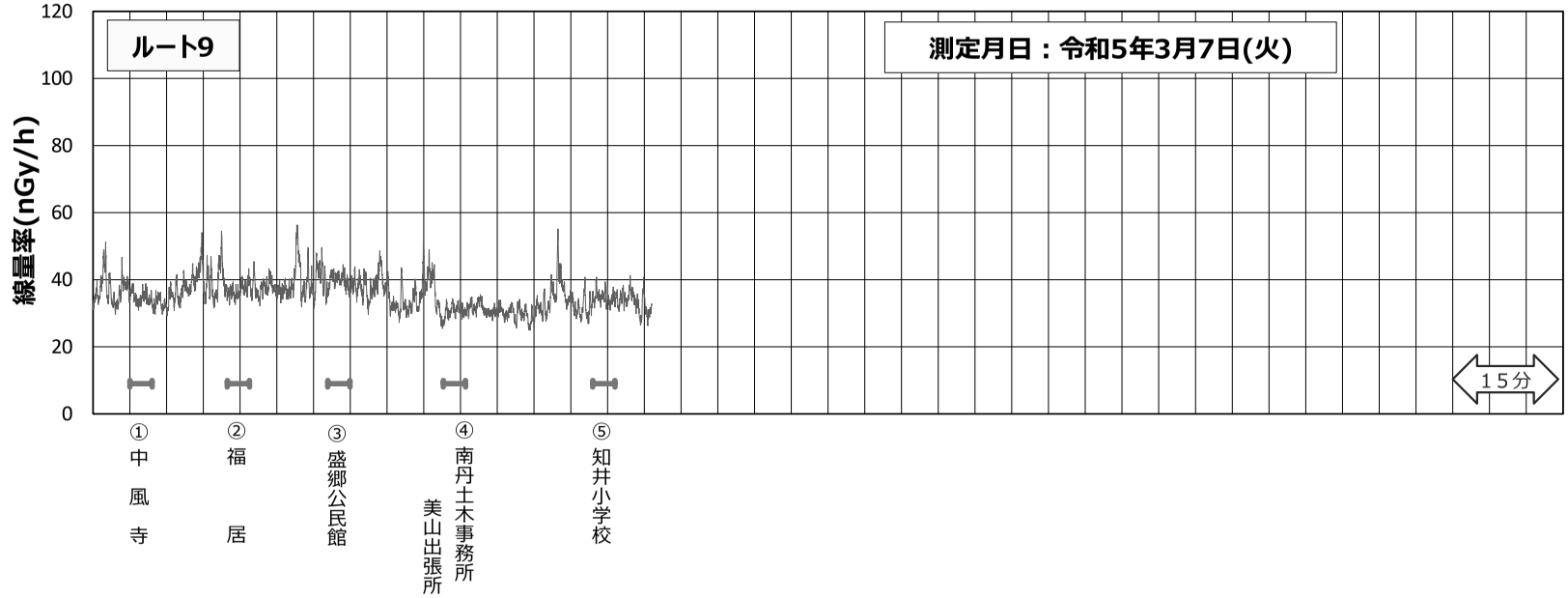

環境放射線調査車　測定チャート　（ルート8　　令和5年3月7日）
（ルート9　　令和5年3月7日）



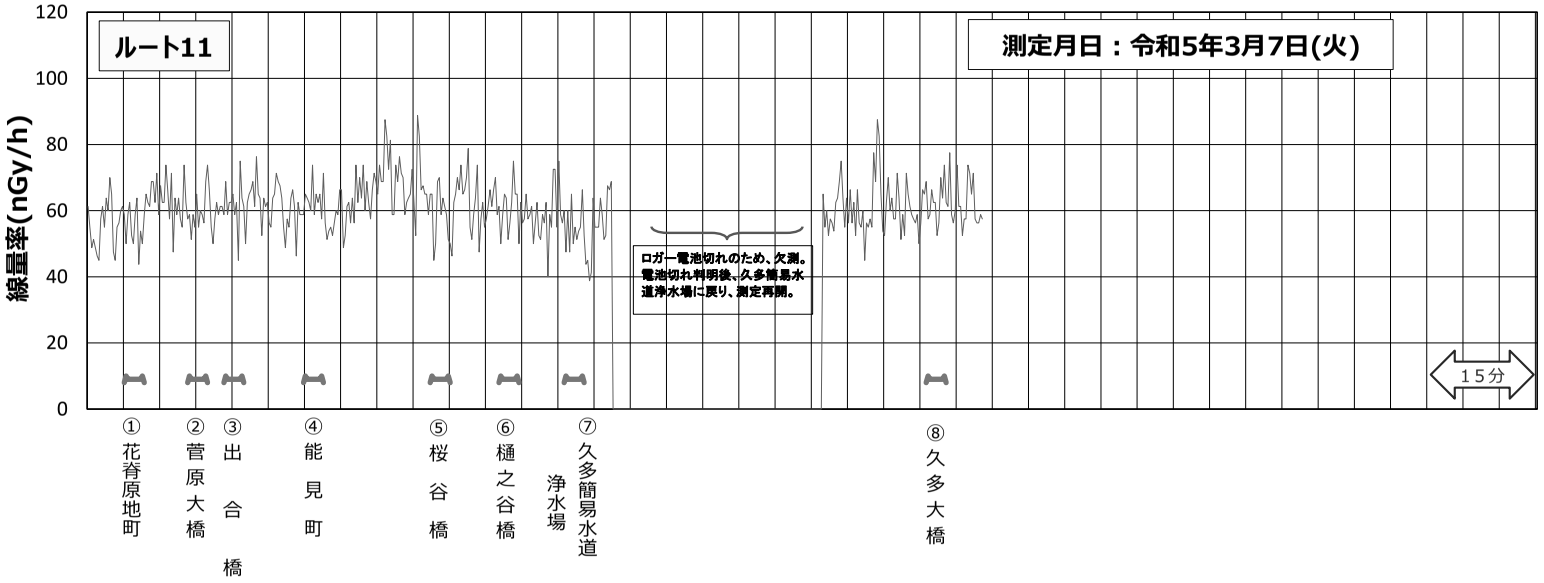

環境放射線調査車　測定チャート　（ルート10　　令和5年3月7日）
（ルート11　　令和5年3月7日）

４　気象観測結果

ア　放射線測定所別風配図

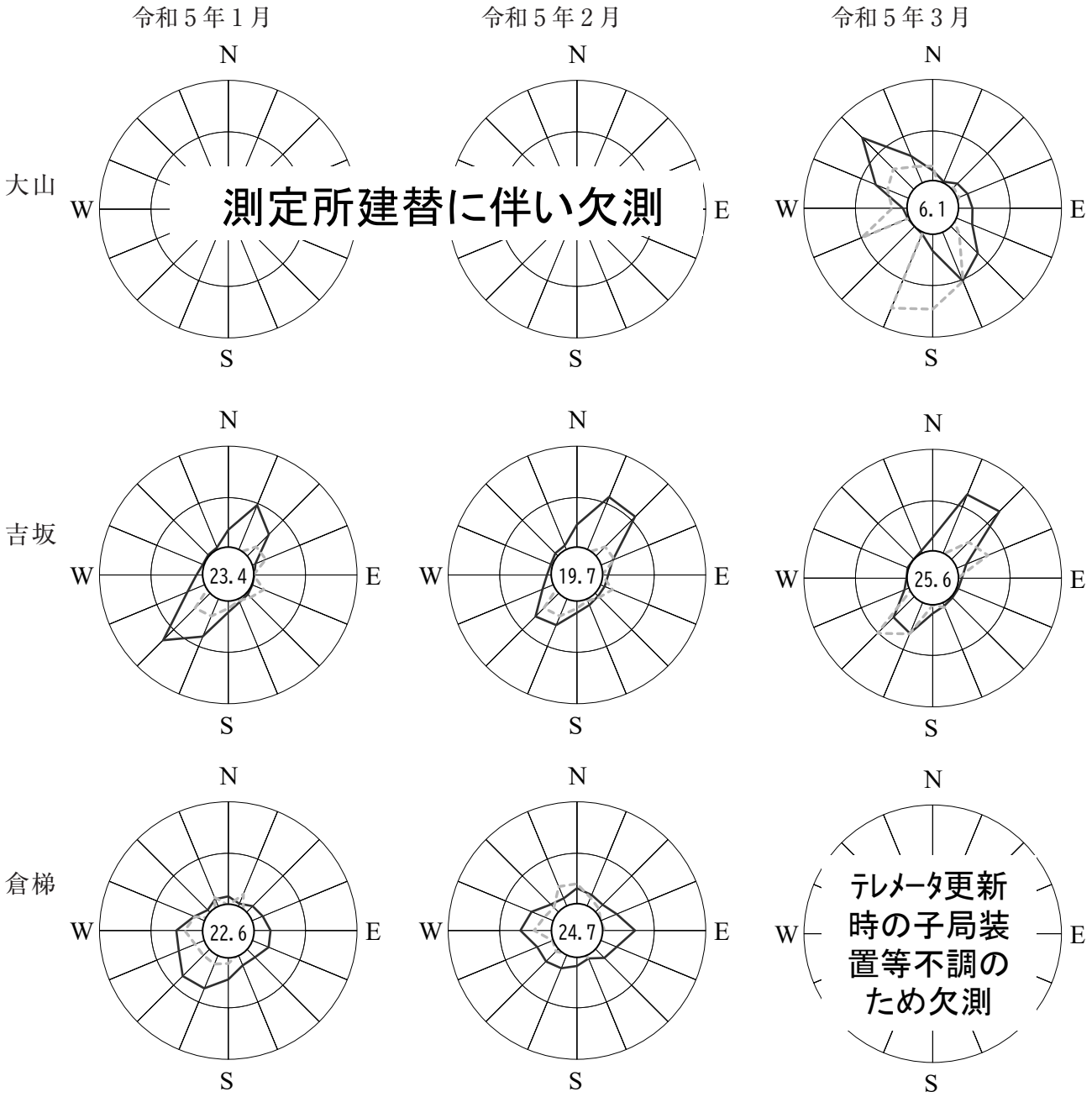

凡例

— 風向出現頻度
… 風向別平均風速

最大円周上風向出現頻度　30%
風向別平均風速　5m/s

円内中央の数字は静穏時（風速0.3 m /s 未満）の頻度を示す。

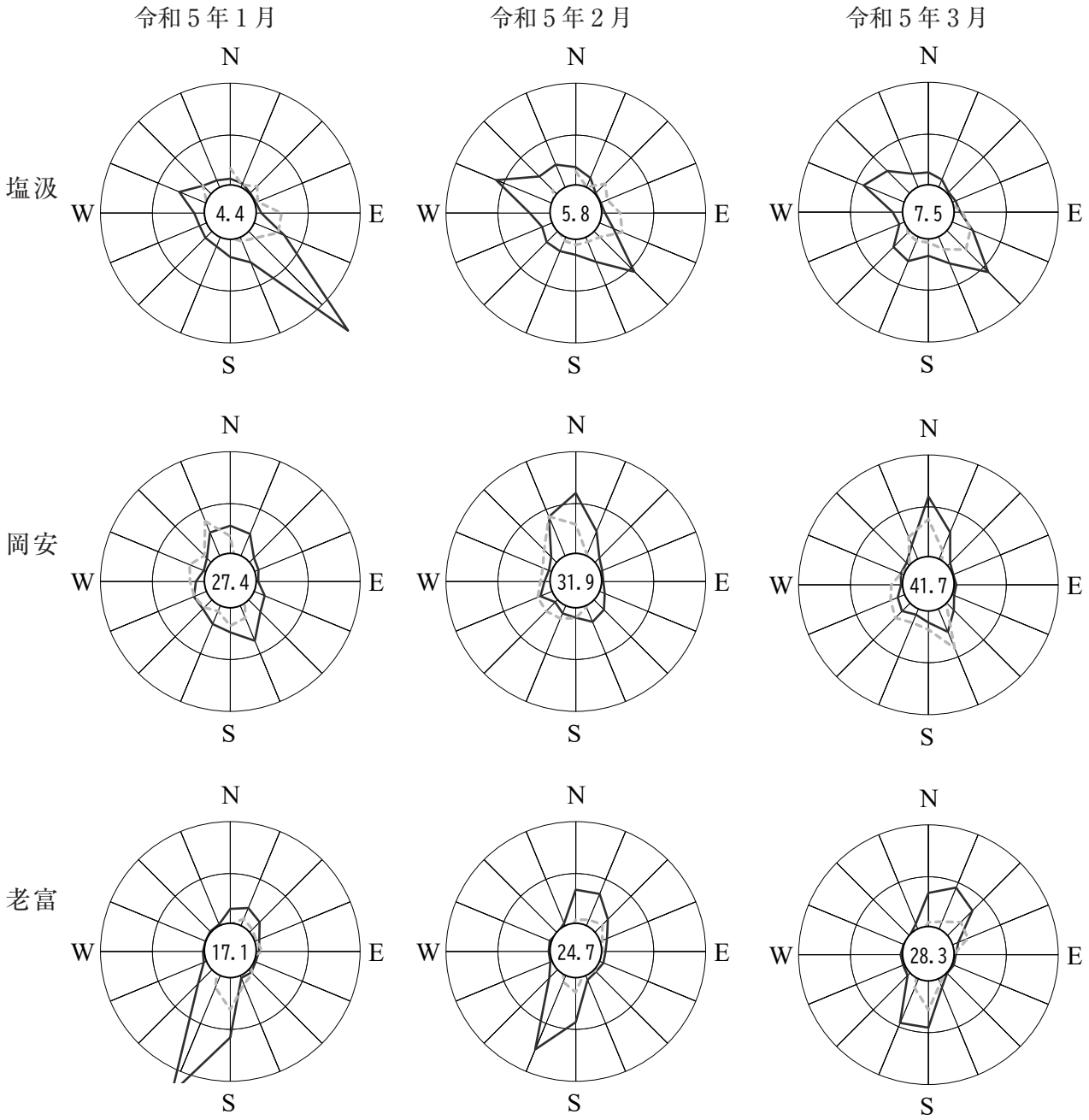

凡例

— 風向出現頻度
… 風向別平均風速

最大円周上風向出現頻度　30%
風向別平均風速　5m/s

円内中央の数字は静穏時（風速0.3 m /s 未満）の頻度を示す。

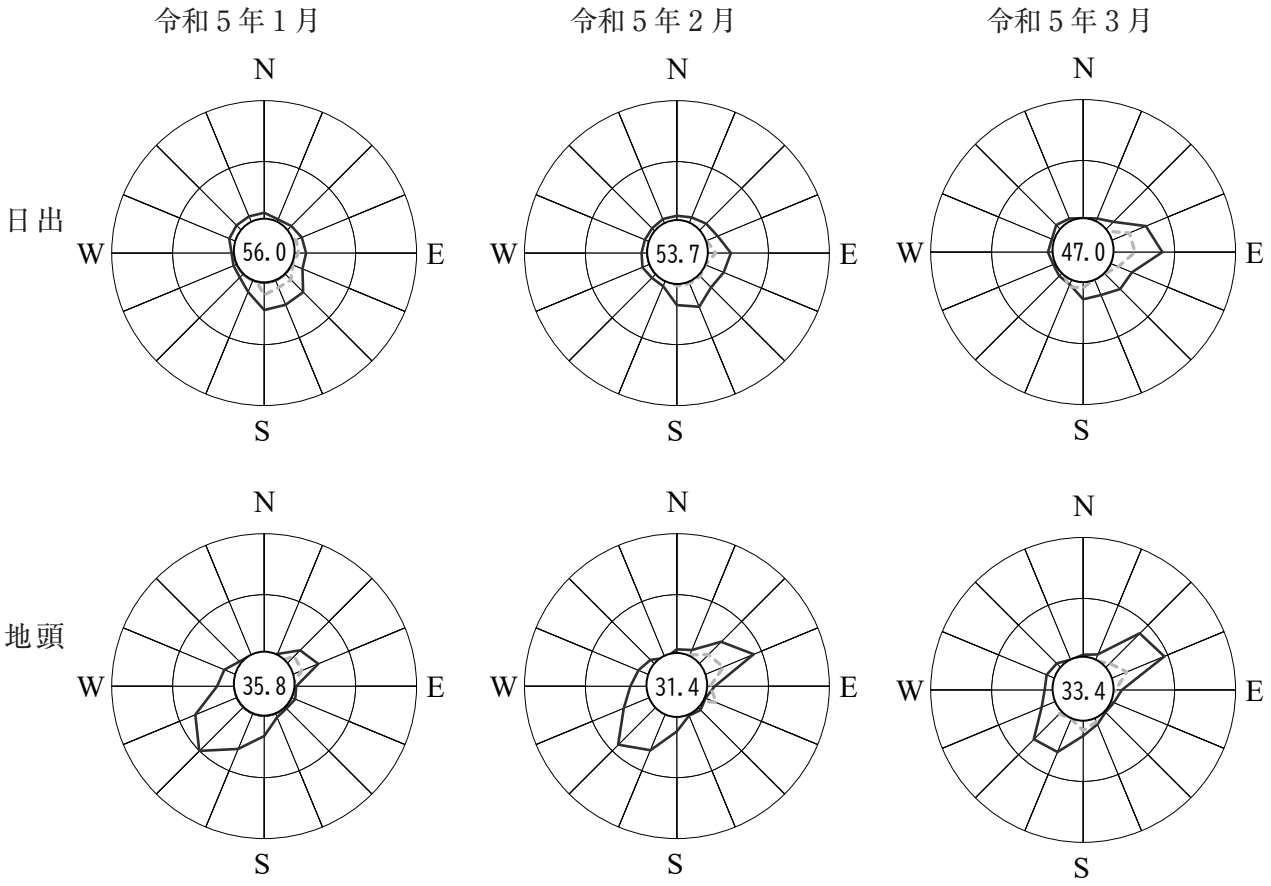

凡例

— 風向出現頻度
… 風向別平均風速

最大円周上風向出現頻度　30%
風向別平均風速　5m/s

円内中央の数字は静穏時（風速0.3 m /s 未満）の頻度を示す。

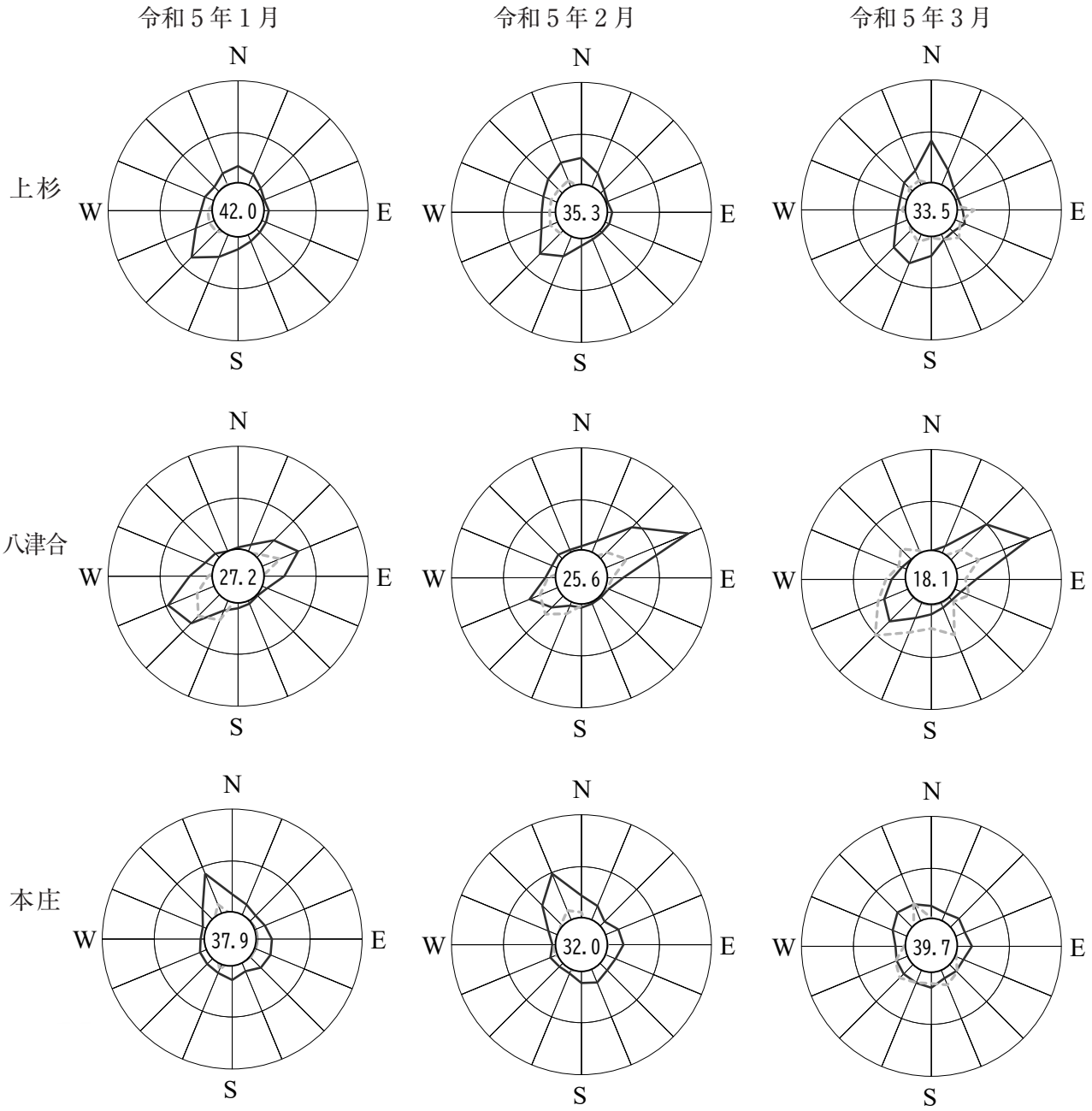

凡例

— 風向出現頻度
… 風向別平均風速

最大円周上風向出現頻度　30%
風向別平均風速　5m/s

円内中央の数字は静穏時（風速0.3 m /s 未満）の頻度を示す。

イ 気温測定結果

単位:℃

測定所名	大山			吉坂			倉梯		
月	日平均値の最高	日平均値の最低	平 均	日平均値の最高	日平均値の最低	平 均	日平均値の最高	日平均値の最低	平 均
1	※	※	※	11.1	-2.2	3.1	11.9	-1.9	3.8
2	※	※	※	7.0	0.6	3.5	10.6	0.8	4.4
3	17.8	6.4	10.1	17.6	-0.1	9.2	18.2	-0.1	9.7

※大山測定所は測定所建替えに伴い欠測

測定所名	塩汲			岡安			老富		
月	日平均値の最高	日平均値の最低	平 均	日平均値の最高	日平均値の最低	平 均	日平均値の最高	日平均値の最低	平 均
1	10.9	-3.1	2.2	11.7	-1.8	3.4	11.3	-3.7	1.9
2	8.9	-1.2	2.7	9.8	0.9	4.1	8.9	-0.6	2.1
3	14.8	0.2	7.1	17.9	-0.4	9.3	17.0	-1.1	7.9

測定所名	日出			地頭			上杉		
月	日平均値の最高	日平均値の最低	平 均	日平均値の最高	日平均値の最低	平 均	日平均値の最高	日平均値の最低	平 均
1	12.2	-2.0	3.7	11.8	-2.2	3.3	29.9	23.7	26.7
2	9.7	1.1	4.9	8.9	0.7	4.0	30.7	22.2	27.4
3	17.1	1.5	9.9	16.7	-0.7	9.7	28.3	18.7	23.8

測定所名	八津合			本庄		
月	日平均値の最高	日平均値の最低	平 均	日平均値の最高	日平均値の最低	平 均
1	11.9	-4.1	2.7	12.0	-2.9	3.2
2	9.7	-0.2	2.7	8.7	0.3	3.6
3	18.4	-1.1	9.3	17.6	4.5	9.5

ウ 大気安定度

単位:時間数・( )内は%

大気安定度区分		A	A-B	B	B-C	C	C-D	D	E	F	ー	TOTAL
吉坂	1	0 (0.0)	28 (3.8)	49 (6.6)	15 (2.0)	23 (3.1)	9 (1.2)	474 (63.7)	3 (0.4)	3 (0.4)	140 (18.8)	744 (100)
	2	2 (0.4)	27 (4.8)	58 (10.3)	7 (1.2)	26 (4.6)	3 (0.5)	315 (56.0)	2 (0.4)	1 (0.2)	122 (21.7)	563 (100)
	3	16 (3.3)	50 (8.5)	80 (11.1)	6 (0.8)	12 (1.7)	2 (0.3)	450 (62.5)	3 (0.4)	1 (0.1)	81 (11.3)	720 (100)
老富	1	※ ( )	※ ( )	※ ( )	※ ( )	※ ( )	※ ( )	※ ( )	※ ( )	※ ( )	※ ( )	※ ( )
	2	※ ( )	※ ( )	※ ( )	※ ( )	※ ( )	※ ( )	※ ( )	※ ( )	※ ( )	※ ( )	※ ( )
	3	※ ( )	※ ( )	※ ( )	※ ( )	※ ( )	※ ( )	※ ( )	※ ( )	※ ( )	※ ( )	※ ( )

※老富測定所は放射収支計不調のため欠測

(注) 1 大気安定度分類表(発電用原子炉施設の安全解析に関する気象指針について)による。

大気安定度区分

A:強不安定　E:弱安定

B:並不安定　F:並安定

C:弱不安定　ー:強安定

D:中立

2 1時間毎の大気安定度を月毎に集計したものである。

4 環境試料の核種分析結果

ア ガンマ線放出核種分析結果

試料名	部位	採取地点	採取月日	単位	検出された核種					
					I-131	Cs-137	Cs-134	Ag-110m	Be-7	K-40
浮遊じん	－	吉坂	1月1日～2月1日	μBq/m^3	ND	ND	ND	ND	3.2×10^3 ±5.7×10	ND
			2月1日～3月1日		ND	ND	ND	ND	4.3×10^3 ±7.6×10	ND
			3月1日～4月1日		ND	ND	ND	ND	5.3×10^3 ±7.8×10	ND
		老富	1月1日～2月1日		ND	ND	ND	ND	3.1×10^3 ±5.8×10	ND
			2月1日～3月1日		ND	ND	ND	ND	4.2×10^3 ±7.4×10	ND
			3月1日～4月1日		ND	ND	ND	ND	5.0×10^3 ±7.6×10	ND
		塩汲	1月1日～2月1日		ND	ND	ND	ND	3.2×10^3 ±6.0×10	ND
			2月1日～3月1日		ND	ND	ND	ND	4.4×10^3 ±7.5×10	ND
			3月1日～4月1日		ND	ND	ND	ND	5.3×10^3 ±8.2×10	ND
降下物	雨量(152mm)	吉坂	1月5日～2月1日	MBq/km^2	ND	ND	ND	ND	4.3×10^2 ±1.6	2.0 ±1.9×10^{-1}
	雨量(101mm)		2月1日～3月1日		ND	ND	ND	ND	4.6×10^2 ±1.5	1.6 ±1.8×10^{-1}
	雨量(77mm)		3月1日～4月3日		ND	5.0×10^{-2} ±1.2×10^{-2}	ND	ND	2.0×10^2 ±1.1	2.1 ±1.9×10^{-1}
	雨量(28mm)	京都市	1月4日～2月1日		ND	ND	ND	ND	4.0×10^2 ±4.2×10^{-1}	ND
	雨量(22mm)		2月1日～3月1日		ND	ND	ND	ND	8.4×10^2 ±6.2×10^{-1}	ND
	雨量(55mm)		3月1日～4月3日		ND	ND	ND	ND	5.5×10 ±5.0×10^{-1}	6.7×10^{-1} ±1.6×10^{-1}
海 水	表層水	St.3	2月7日	mBq/L	ND	2.0 ±4.0×10^{-1}	ND	ND	ND	ND
海 底沈積物	表層土	St.1	2月7日	Bq/kg乾土	ND	1.2 ±1.9×10^{-1}	ND	ND	ND	4.7×10^2 ±6.9
		St.2	2月7日		ND	1.1 ±1.9×10^{-1}	ND	ND	ND	5.3×10^2 ±7.2
		St.3	2月7日		ND	1.3 ±1.8×10^{-1}	ND	ND	ND	3.4×10^2 ±6.0

（注） 1 測定値N±△Nにおいて△Nは計数誤差であり、N≦3×△Nのとき「検出限界以下」であるとし、「ND」で表している。
2 過去１０年間の最大値
海水：Cs-137 2.5±4.4×10^{-1}　　海底沈積物：Cs-137 3.3±2.5×10^{-1}

イ　トリチウム分析結果

試料名	部位	採取地点	採取月日	単位	トリチウム濃度	気温(℃)	水温(℃)	過去10年間の最大値
海　水	表層水	Ｓｔ．１	2月7日	Bq/Ｌ	0.50 ± 0.15	9.8	11.1	4.3 Bq/Ｌ
		Ｓｔ．２			0.49 ± 0.15	10.6	11.2	
		Ｓｔ．３－１			0.99 ± 0.15	11.5	12.1	
		Ｓｔ．３－２			ND	11.5	12.3	

（注）測定値Ｎ±△Ｎにおいて△Ｎは計数誤差であり、Ｎ≦３×△Ｎのとき「検出限界以下」であるとし、「ND」で表している。

ウ　ガス状ヨウ素分析結果

試料名	部位	採取地点	採取月日	単位	I-131濃度
ガス状ヨウ素	活性炭ろ紙	吉坂測定所	2月28日	μBq/m^3	ND

（注）　測定値Ｎ±△Ｎにおいて△Ｎは計数誤差であり、Ｎ≦３×△Ｎのとき「検出限界以下」であるとし、「ND」で表している。

参　　考

1 調査実施機関

府民環境部環境管理課　南丹保健所　中丹西保健所
中丹東保健所　丹後保健所　保健環境研究所
農林水産部水産課　農林水産技術センター海洋センター

2 調査実施内容

区分	測定項目	調査地点		調査時期
空間線量モニタリング	空間放射線空気吸収線量率、空間ガンマ線スペクトル及び気象観測	放射線測定所	1 大山測定所 2 吉坂測定所 3 倉梯測定所 4 塩汲測定所 5 岡安測定所 6 老富測定所 7 日出測定所 8 上司測定所 9 地頭測定所 10 上杉測定所 11 八津合測定所 12 盛郷測定所 13 島測定所 14 本庄測定所	連続測定
	空間放射線空気吸収線量率及び空間ガンマ線スペクトル、風向、風速	環境放射能測定車による定点測定	1 河辺原地区	2月27日
			2 三浜地区	2月28日
			3 多門院地区	2月27日
	空間放射線空気吸収線量率	環境放射線調査車による走行サーベイ	1 東舞鶴地域ルート1	3月2日
			2 東舞鶴地域ルート2	3月3日
			3 綾部老富地区ルート3	3月6日
			4 綾部・西舞鶴地域ルート4	3月9日
			5 福知山市区ルート5	3月7日
			6 伊根・橋北地区ルート6	3月14日
			7 宮津・栗田・由良地区ルート7	3月15日
			8 京丹波町地域ルート8	3月7日
			9 南丹市美山町地域ルート9	3月7日
			10 京都市上弓削町地域ルート10	3月7日
			11 広河原・久多地域ルート11	3月7日

（注）1 気象観測については、上司、盛郷及び島測定所を除く。

区分	調査対象		測定項目	調査地点	調査時期	採取量
陸上モニタリング	浮遊じん		ガンマ線放出核種	吉坂測定所 塩汲測定所 老富測定所	連続採取	1か月分
			全アルファ放射能 全ベータ放射能	吉坂測定所 塩汲測定所	連続測定	－
	ガス状ヨウ素	活性炭ろ紙	ガンマ線放出核種	吉坂測定所	2月28日	72m^3
	降下物	雨水・ちり	ガンマ線放出核種	吉坂測定所	連続採取	1か月分
海洋モニタリング	海水	表層水	トリチウム	St.1	2月7日	45L
				St.2		
				St.3		
			ガンマ線放出核種	St.3		
	海底沈積物	表層土	ガンマ線放出核種	St.1	2月7日	2kg
				St.2		
				St.3		

（注） 降下物のガンマ線放出核種については、対照地点として伏見測定所においても測定を行った。

３ 測 定 計 画

（１）空間放射線空気吸収線量率の測定

ア　放射線測定所

（ア）測定器： a 屋外固定式 3″φ×3″エネルギー補償型ＮａＩ（Ｔｌ）シンチレーション測定装置

b　屋外固定式電離箱型（14Ｌ）測定装置

（イ）測定高 ： 地上約 3.7m

（ウ）校正線源 ： Ｃｓ－137

イ　環境放射能測定車

（ア）測定器 ： 移動式 2″φ球形エネルギー補償型NaＩ（Tl ）シンチレーション測定装置

（イ）測定高 ： 地上 1.0m（固定時）

（ウ）校正線源 ： Ｃｓ－137

ウ　環境放射線調査車

（ア）測定器 ： 車上固定式 2″φ×2″エネルギー補償型NaＩ（Tl ）シンチレーション測定装置

（イ）測定高 ： 地上 2.2m（固定時）

（ウ）校正線源 ： Ｃｓ－137

（エ）その他 ： 走行サーベイ及び定点サーベイ

（２）空間ガンマ線スペクトル測定

ア　放射線測定所

測定器 ： 屋外固定式NaＩ（Tl ）シンチレーション測定装置用空間ガンマ線スペクトル収録装置

イ　環境放射能測定車

（ア）測定器 ： 可搬式Ge半導体検出器・多重波高分析装置あるいは携帯型Ge半導体検出器・多重波高分析装置

（イ）測定高 ： 地上 1.0m

（３）浮遊じん中の全アルファ放射能及び全ベータ放射能の測定

【調査地点：吉坂、塩汲測定所】

ア　測定器 ： ZnS(Ag)＋プラスチックシンチレーション検出器・ろ紙ステップ送り自動集じん装置

イ　試料採取高 ： 地上約 1.0m

ウ　吸引空気量　：　100ＬN／分

エ　校正線源　：　U_3O_8

（４）空気中の放射性ヨウ素の測定　【調査地点：吉坂、塩汲、老富測定所】

ア　試料採取高　：　地上約 1.0m

イ　吸引空気量　：　50ＬN／分

ウ　測定器　：　Ｇｅ半導体検出器・多重波高分析装置

※連続採取するが測定は予期せぬ放出発生時のみ

（５）環境試料の測定

ア　陸上環境試料中の放射能測定

（ア）浮遊じん　【調査地点：吉坂、塩汲、老富測定所】

ａ　試料採取　：　浮遊じん１か月分をろ紙ステップ送り自動集じん装置により採取

ｂ　ガンマ線放出核種分析

（ａ）試料の処理　：　１か月連続集じんしたろ紙を電気炉で灰化（450℃）し、一定規格のプラスチック容器に固定

（ｂ）測定器　：　Ge半導体検出器・多重波高分析装置

（イ）ガス状ヨウ素　【調査地点：吉坂測定所】

ａ　試料採取　：　ヨウ素モニターに活性炭フィルターを装着し、ヨウ素を捕集

ｂ　ガンマ線放出核種分析

測定器　：　Ge半導体検出器・多重波高分析装置

（ウ）降下物（雨水・ちり）【調査地点：吉坂測定所】

ａ　試料採取　：　降下物１か月分を大型水盤により採取

ｂ　ガンマ線放出核種分析

（ａ）試料の処理　：　降下物１か月分を蒸発濃縮し、一定規格のプラスチック容器に固定

（ｂ）測定器　：　Ge半導体検出器・多重波高分析装置

（エ）陸水（河川水、上水道源水）

ａ　試料の採取　：　試料 42Ｌをポリエチレンびんに採水

ｂ　ガンマ線放出核種分析　【調査地点：与保呂水源地（舞鶴市）、朝来川（舞鶴市）、上林川（綾部市）、八戸地（舞鶴市）、口上林（綾部市）、松尾（宮津市）、洞谷（南丹市）】

（ａ）試料の処理　：　40Ｌを蒸発濃縮し、一定規格のプラスチック容器に固定

（ｂ）測定器　：　Ge半導体検出器・多重波高分析装置

c　トリチウム分析　【調査地点：与保呂水源地（舞鶴市）、朝来川（舞鶴市）、上林川（綾部市）、八戸地（舞鶴市）、口上林（綾部市）、松尾（宮津市）、洞谷（南丹市）】

（a）試料の処理　：　蒸留して 100mLに調整

（b）測定器　：　低バックグラウンド液体シンチレーション計数装置

d　ストロンチウム－90 分析（放射化学分析）【調査地点：朝来川（舞鶴市）、八戸地（舞鶴市）、口上林（綾部市）、松尾（宮津市）、洞谷（南丹市）】

（a）試料の処理　：　蒸発濃縮試料を塩酸に溶かし、イオン交換法でストロンチウム－90 を分離し、ステンレス製試料皿（直径 2.5cm）に固定

（b）比較試料　：　Sr－90＋Y－90

（c）測定器　：　低バックグラウンド放射能自動測定装置

（オ）陸土

a　試料採取　：　採土器により未耕土 0～5cm の深さを１地点当たり５か所程度採取

b　ガンマ線放出核種分析

【調査地点：大山、金剛院、岡安、老富、地頭、相生、上杉、日出地区】

（a）試料の処理　：　乾燥細土を一定規格のプラスチック容器に固定

（b）測定器　：　Ge半導体検出器・多重波高分析装置

c　ストロンチウム－90 分析（放射化学分析）【調査地点：地頭、相生、上杉、日出地区】

（a）試料の処理　：　乾燥細土を一定規格のプラスチック容器に固定

（b）測定器　：　Ｇｅ半導体検出器・多重波高分析装置

d　プルトニウム分析　【調査地点：地頭、相生、上杉、日出地区】

（a）試料の処理　：　乾燥細土から硝酸で抽出し、イオン交換法で分離を行い、精製したプルトニウムをステンレス板上に電着固定

（b）測定器　：　アルファ線スペクトロメータ

（カ）農畜産物・植物

a　試料

種類		調査地点	部位	採取量
農畜産物	米(1)	大山、吉坂地区など	玄米	2kg
	大根	大山、杉山地区	葉・根	14kg
	ほうれん草	大山地区	葉	4kg
	生椎茸	大山地区	全体	3kg
	小豆	大山、杉山地区	全体	2kg
	馬鈴薯	大山、杉山地区	可食部	4kg
	梅	大山地区	可食部	5kg
	きゅうり	大山、杉山地区	全体	10kg
	牛乳	多祢寺地区	原乳	10Ｌ
指標植物（松葉）		大山、岡安地区など	葉	2kg
指標植物(よもぎ)(2)		大山、吉坂地区など	葉	3kg

（１）大山では 4kg 採取

（２）大山、吉坂では 5kg 採取

b　ガンマ線放出核種分析

（ａ）試料の処理　：　灰試料を一定規格のプラスチック容器に固定

（牛乳及び米は未処理で、マリネリ容器に固定）

（ｂ）測定器　：　Ge半導体検出器・多重波高分析装置

c　ストロンチウム－90 分析（放射化学分析）

灰試料を用い、陸水の測定方法に同じ

イ　海洋環境試料中の放射能測定

（ア）海洋生物・指標海洋生物・海底沈積物

a　試料

種類		調査地点	採取量
海洋生物	めばる (1)	毛島沖、馬立島沖など	2kg
	さざえ		2kg
	なまこ (2)		3kg
	わかめ		4kg
	あじ	田井沖	2kg
	あおりいか		3kg
	うまづらはぎ		2kg
	するめいか		3kg
	かたくちいわし		2kg
指標海洋生物（ほんだわら） (2)		毛島沖、馬立島沖など	3kg
海底沈積物 (3)		St.1、St.2、St.3	2kg

（1）毛島沖は 4kg 採取

（2）毛島沖は 6kg 採取

（3）8 月は 4kg 採取

b　ガンマ線放出核種分析、ストロンチウム－90 分析、プルトニウム分析

陸上環境試料の測定方法に同じ

（イ）海　水　【調査地点：St.1、St.2、St.3】

a　試料採取　：　表層の海水 41Ｌをポリエチレンびんに採水

b　ガンマ線放出核種分析

（a）試料の処理　：　りんモリブデン酸塩－水酸化物－硫化物沈殿法で得た沈殿を均一に混合し、一定規格のプラスチック容器に固定

（b）　測定器　：　Ge半導体検出器・多重波高分析装置

c　トリチウム分析

陸水の測定方法に同じ

（６）気象観測

ア　風向・風速

【調査地点：放射線測定所（上司、盛郷、島測定所以外）及び環境放射能測定車の測定地点】

（ア）放射線測定所　：　プロペラ式微風向風速計

（イ）環境放射能測定車　：　超音波式微風向風速計

イ　気　　温　【調査地点：放射線測定所（上司、盛郷、島測定所以外）】

白金抵抗温度計

ウ　湿　　度　【調査地点：放射線測定所（上司、盛郷、島測定所以外）】

静電容器型湿度計

エ　日　射　量　【調査地点：吉坂、老富測定所】

熱電堆式全天日射計

オ　放射収支量　【調査地点：吉坂、老富測定所】

熱電堆式示差放射収支計

カ　大気安定度　【調査地点：吉坂、老富測定所】

風速、日射量又は放射収支量から日本式パスキル安定度を算出

キ　雨雪量・感雨　【調査地点：放射線測定所（上司、盛郷、島測定所以外）】

（ア）雨雪量　：　ヒータ付転倒ます型雨量計

（イ）感　雨　：　電極面短絡電流方式感雨計

ク　積　雪　深　【調査地点：大山、老富測定所】

レーザ反射方式積雪深計

資　　料

1　調 査 の 目 的

「平常時モニタリングについて（原子力災害対策指針補足参考資料）」（令和３年 12 月、原子力規制庁監視情報課）においては、「『平常時モニタリング』とは、原子力施設の平常時の周辺環境における空間放射線量率及び放射性物質の濃度を把握しておくことにより、緊急時モニタリングに備えておくとともに、原子力施設の異常を早期に検出し、その周辺住民及び周辺環境への影響を評価すること」とされており、次に掲げる目的の下、実施することとしている。

①　周辺住民等の被ばく線量の推定及び評価

②　環境における放射性物質の蓄積状況の把握

③　原子力施設からの予期しない放射性物質又は放射線の放出の早期検出及び周辺環境への影響評価

④　緊急事態が発生した場合への平常時からの備え

京都府では、上記の目的のために下記のような測定を実施している。

(1) 空間放射線モニタリング

①　空間放射線量率

ガンマ線を対象として放射線量率を測定するもので、原子力施設に起因する外部被ばく線量の推定、評価に資する。

(ｱ) 放射線測定所での連続測定（14 か所）

野外に設置した測定所で 24 時間連続監視を行っており、短期間での放射線量率の変動を把握することができる。同時に気象要素も測定しており、モニタリング結果を解釈する上での参考としている。測定データはテレメータシステムにより中央監視局に自動伝送され、集中監視を行っている。

(ｲ) 環境放射能測定車での定点測定（３地点）及び環境放射線調査車での走行サーベイ（11 ルート）

放射線測定所の設置されていない地域における放射線量を把握するため、定期的に測定を実施している。環境放射能測定車では、空間線量率測定装置の他、核種分析装置、気象観測装置を搭載しており総合的な測定ができるようになっている。環境放射線調査車では、空間線量率を走行しながら測定できる。

②　浮遊じんの放射能の全アルファ・ベータ放射能連続測定

大気中の浮遊じんに付着している、アルファ線やベータ線を放出する放射性核種の放射能を測定している。

(2) 環境試料の放射能測定

放射性核種を含む環境試料の吸入、経口摂取等により、人が被ばくする状況を把握するため、環境試料を採取し、その放射能を測定する。また、人の被ばくに関係が無

くても、放射性核種の分布、蓄積状況等の把握に役立つ試料についても測定を行っている。

分析には以下のようなものがある。

・　ガンマ線放出核種

ガンマ線を放出する核種のうち、ベリリウム（Be）－７、カリウム（K）-40 等の天然放射性核種のほか、下表の人工放射性核種について測定している。ゲルマニウム半導体検出器を備えた測定装置を用いて、これらの濃度を一括して測定することができる。

分析対象核種	半減期	分析対象核種	半減期
コバルト(Co)－60	5.3 年	ルテニウム(Ru)－106	372 日
セシウム(Cs)－137	30 年	セリウム(Ce)－141	32.5 日
マンガン(Mn)－54	312 日	セリウム(Ce)－144	285 日
ジルコニウム(Zr)－95	64 日	ヨウ素(I)－131	８日
ニオブ(Nb)－95	35 日	セシウム(Cs)－134	2.1 年
ルテニウム(Ru)－103	39.3 日		

・　トリチウム（H－3）

ベータ線を放出する、原子炉内で生成する水素の同位元素の一つ。自然界でも宇宙線によって生成される。半減期 12.3 年。

・　ストロンチウム(Sr)－90

ベータ線を放出する、原子炉内で生成する人工放射性核種。半減期 28.8 年。

・　プルトニウム(Pu)－239、－240

アルファ線を放出する人工放射性核種。半減期は Pu－239 で 2.4 万年、Pu－240 で 6570 年。

・　ヨウ素(I)－131

ガンマ線及びベータ線を放出する揮発性の人工放射性核種。半減期８日。

環境試料として、以下のようなものを採取している。

①　浮遊じん・・・浮遊じんは、大気中に放出された放射性物質の拡散状況を最も早く知ることのできる環境試料であり、また、空気吸入による内部被ばく線量を把握することができる。

②　降下物（雨水・ちり）・・・放射性物質の降下量を把握し、核種の起源を推定する。

③　陸土・海底沈積物・・・大気中の放射性物質は地表に降下し、土壌に蓄積する。また、放射性物質が海中に入ると、そのかなりの部分が海底に沈積する。そこで、これらを採取・分析し、環境中の放射性物質の蓄積状況を把握する。

④　陸水、農畜産物、海産物・・・陸水は、地球上の循環水の一部として自然環境において放射性物質を輸送、拡散するとともに、農業用水や飲用水源となる。これらとともに、原子力発電所の周辺住民が多く摂取する農畜産物や、定着性の高い海洋生物の放射能を分析し、飲食物の摂取による内部被ばく線量を把握する。

⑤　指標植物・指標海洋生物・・・食用には供しないが、放射性核種の付着や濃縮度が大きく、かつ継続的に採取可能な指標生物を採取・分析し、環境放射能の変動を把握する。

⑥　海水・・・海域に降下・放出された放射性物質は、海水中に広がり、海底に沈積したり、生物に移行する。食用となる魚介藻類が生育する環境の安全性を確かめるため、海水の放射能レベルを把握する。

２　測定結果の評価について

(1) 測定値の変動について

空間放射線、環境試料等の放射能の測定値を評価するにあたり、「平常の変動幅」を設定し、測定値がその変動幅内に納まるかどうかをひとつの目安にする。

例えば、京都府では、空間放射線量率の連続測定については「平均値±３×標準偏差（M±３σ）」を、環境試料等データ数が多くない場合は、過去の測定値の最小値と最大値の範囲を平常の変動幅としている。

降雨雪等自然条件の変化や、核実験等の影響、原子力発電所の影響等でこの幅を超えることがあり、原因の特定を行う。

降雨雪時には、大気中のラドン子孫核種、浮遊じん等に含まれる天然放射性核種が雨等に取り込まれ、地上に降下し空間線量率が上昇する傾向がある。逆に積雪があると、大地からの放射線が遮へいされるため、空間線量率は低下する。

(2) 環境試料の核種分析

昭和 50 年代まで実施されていた大気中核実験や昭和 61 年のチェルノブイリ原子力発電所事故の直後には、全国的に環境試料中の人工放射性核種の放射能が増加したが、それ以後は年々減少傾向にあり、半減期の長いセシウム－137、プルトニウム、ストロンチウム－90 がわずかに検出される程度である。

３　用 語 の 説 明

放射線

原子核が崩壊するときなどに放出される高速の粒子や電磁波のこと。

主な放射線の種類には、アルファ（α）線、ベータ（β）線及びガンマ（γ）線がある。アルファ線はヘリウムの原子核で、陽子２個と中性子２個から成り立っており、プラスの電荷を持っている。ベータ線は高速の電子でマイナスの電荷を持っている。また、ガンマ線は電磁波の一種で最も強い透過力を持っている。その他、Ｘ線、中性子線等も放射線の一種である。

自然放射線

われわれの日常生活の中では、どこにいても宇宙や大地、食物から放射線をあびる。これを自然放射線という。自然放射線による被ばく線量は地域差があり、日本国内でも花崗岩地帯である関西、中国地方は多い傾向がある。ブラジルやインドでは日本の 10 倍強いところもある。

放射能、放射性物質、Ｂｑ（ベクレル）

放射線を出す能力（性質）を放射能、放射能を持つ物質を放射性物質という。

Ｂｑは放射能の強さの単位であり、１秒間に１個の原子核が崩壊するときの放射性物質の放射能の強さを１Ｂｑという。

放射性核種

自然界には約 90 種の元素があるが、同じ元素でも原子核の重さ（質量数）の違うものを同位元素（アイソトープ）という。それらの区別は「元素記号（名）－質量数」または「$^{(質量数)}$元素記号」で表す。同位元素のうち、放射能を持つ核種を放射性核種という。例えば、自然界に存在するコバルト－59 は放射能を持たない安定核種であるが、核実験や原子炉内で生成するコバルト－60 は放射能を持つ放射性核種である。

半減期

放射性核種の濃度は原子核の崩壊によって時間とともに減少するが、核種の種類によってその減少の速度が決まっている。当初の濃度が半分まで減少するのにかかる時間を半減期という。例えば、セシウム－137 の半減期は約 30 年であるが、これはセシウム－137 が始めに１Ｂｑあった場合、30 年後には 0.5Ｂｑになるという意味である。

天然放射性核種と人工放射性核種

カリウム－40 やベリリウム－７等の核種は地殻の中に存在したり宇宙線で生成される放射性核種で、このようなものを天然放射性核種という。

一方、核実験や原子炉内で生成するストロンチウム－90 やセシウム－137 等の核種は人工放射性核種という。

空間放射線空気吸収線量率（空間放射線量率又は空間線量率）、空間放射線積算線量（積算線量）とＧｙ（グレイ）

放射線が当たった物質が、どの程度のエネルギーを吸収したかを示す量を吸収線量といい、物質１ｋｇ当たり１Ｊ（ジュール）のエネルギーを与えた場合、これを１Ｇｙという。空間放射線空気吸収線量率（空間放射線量率又は空間線量率）とは、ある地点の一定時間当たりの吸収線量のことで nGy/h（ナノグレイ/時）等で示される。空間放射線積算線量（積算線量）とは、ある地点の一定期間の吸収線量の合計のことである。

ｍ（ミリ）、μ（マイクロ）、ｎ（ナノ）、Ｍ（メガ）

単位の接頭語であり、ｍは 1000 分の１、μは 100 万分の１、ｎは 10 億分の１、Ｍは 100 万倍を表す。例えば、１Ｇｙの 10 億分の１を１ｎＧｙ（ナノグレイ）と呼ぶ。

放射線被ばくとＳｖ（シーベルト）

放射線被ばくには、外部被ばくと内部被ばくの２種類がある。

外部被ばくとは、体外の放射線源から放出される放射線を受けることで、放射線に当たっているときだけ被ばくする。内部被ばくとは、飲食や呼吸により体内に入った放射性物質から受ける被ばくのことであり、放射性物質が体内に存在する限り被ばくが続く。

吸収線量が同じでも、被ばくによる人体への影響は放射線の種類やエネルギーの強さによって異なる。このため、吸収線量に種々の係数を掛けて同じ尺度で知ることができるように補正する。この単位をシーベルトという。

4　空間放射線空気吸収線量率　月 報

大山 放射線測定所　　2023年01月　　単位：nGy／h

日＼時刻	1	2	3	4	5	6	7	8	9	10	11	12	13	14	15	16	17	18	19	20	21	22	23	24	最大値	最小値	平均値	標準偏差	測定時間
1	***	***	***	***	***	***	***	***	***	***	***	***	***	***	***	***	***	***	***	***	***	***	***	***					0
2	***	***	***	***	***	***	***	***	***	***	***	***	***	***	***	***	***	***	***	***	***	***	***	***					0
3	***	***	***	***	***	***	***	***	***	***	***	***	***	***	***	***	***	***	***	***	***	***	***	***					0
4	***	***	***	***	***	***	***	***	***	***	***	***	***	***	***	***	***	***	***	***	***	***	***	***					0
5	***	***	***	***	***	***	***	***	***	***	***	***	***	***	***	***	***	***	***	***	***	***	***	***					0
6	***	***	***	***	***	***	***	***	***	***	***	***	***	***	***	***	***	***	***	***	***	***	***	***					0
7	***	***	***	***	***	***	***	***	***	***	***	***	***	***	***	***	***	***	***	***	***	***	***	***					0
8	***	***	***	***	***	***	***	***	***	***	***	***	***	***	***	***	***	***	***	***	***	***	***	***					0
9	***	***	***	***	***	***	***	***	***	***	***	***	***	***	***	***	***	***	***	***	***	***	***	***					0
10	***	***	***	***	***	***	***	***	***	***	***	***	***	***	***	***	***	***	***	***	***	***	***	***					0
11	***	***	***	***	***	***	***	***	***	***	***	***	***	***	***	***	***	***	***	***	***	***	***	***					0
12	***	***	***	***	***	***	***	***	***	***	***	***	***	***	***	***	***	***	***	***	***	***	***	***					0
13	***	***	***	***	***	***	***	***	***	***	***	***	***	***	***	***	***	***	***	***	***	***	***	***					0
14	***	***	***	***	***	***	***	***	***	***	***	***	***	***	***	***	***	***	***	***	***	***	***	***					0
15	***	***	***	***	***	***	***	***	***	***	***	***	***	***	***	***	***	***	***	***	***	***	***	***					0
16	***	***	***	***	***	***	***	***	***	***	***	***	***	***	***	***	***	***	***	***	***	***	***	***					0
17	***	***	***	***	***	***	***	***	***	***	***	***	***	***	***	***	***	***	***	***	***	***	***	***					0
18	***	***	***	***	***	***	***	***	***	***	***	***	***	***	***	***	***	***	***	***	***	***	***	***					0
19	***	***	***	***	***	***	***	***	***	***	***	***	***	***	***	***	***	***	***	***	***	***	***	***					0
20	***	***	***	***	***	***	***	***	***	***	***	***	***	***	***	***	***	***	***	***	***	***	***	***					0
21	***	***	***	***	***	***	***	***	***	***	***	***	***	***	***	***	***	***	***	***	***	***	***	***					0
22	***	***	***	***	***	***	***	***	***	***	***	***	***	***	***	***	***	***	***	***	***	***	***	***					0
23	***	***	***	***	***	***	***	***	***	***	***	***	***	***	***	***	***	***	***	***	***	***	***	***					0
24	***	***	***	***	***	***	***	***	***	***	***	***	***	***	***	***	***	***	***	***	***	***	***	***					0
25	***	***	***	***	***	***	***	***	***	***	***	***	***	***	***	***	***	***	***	***	***	***	***	***					0
26	***	***	***	***	***	***	***	***	***	***	***	***	***	***	***	***	***	***	***	***	***	***	***	***					0
27	***	***	***	***	***	***	***	***	***	***	***	***	***	***	***	***	***	***	***	***	***	***	***	***					0
28	***	***	***	***	***	***	***	***	***	***	***	***	***	***	***	***	***	***	***	***	***	***	***	***					0
29	***	***	***	***	***	***	***	***	***	***	***	***	***	***	***	***	***	***	***	***	***	***	***	***					0
30	***	***	***	***	***	***	***	***	***	***	***	***	***	***	***	***	***	***	***	***	***	***	***	***					0
31	***	***	***	***	***	***	***	***	***	***	***	***	***	***	***	***	***	***	***	***	***	***	***	***					0
最大値																													
最小値																													
平均値																													
標準偏差																													
測定時間																													0

有効測定日数	測定時間	欠測時間数	測定値合計	1時間値の最大値	1時間値の最小値	平均値	日平均値の最大値	日平均値の最小値	*:有効測定日非対象値	局番/項目ｺｰﾄﾞ
									***:欠測	01001/01

測定値ランク	0～5	6～10	11～15	16～20	21～25	26～30	31～35	36～40	41～45	46～50	51～55	56～60	61～65	66～70	71～75	76～80	81～85	86～90	91～95	96～100	101以上	TOTAL
時間数	0	0	0	0	0	0	0	0	0	0	0	0	0	0	0	0	0	0	0	0	0	0
出現割合(%)	0	0	0	0	0	0	0	0	0	0	0	0	0	0	0	0	0	0	0	0	0	0

※令和4年7月15日から測定所建替に伴い欠測

大山 放射線測定所　　2023年02月　　単位：nGy／h

日＼時刻	1	2	3	4	5	6	7	8	9	10	11	12	13	14	15	16	17	18	19	20	21	22	23	24	最大値	最小値	平均値	標準偏差	測定時間
1	***	***	***	***	***	***	***	***	***	***	***	***	***	***	***	***	***	***	***	***	***	***	***	***					0
2	***	***	***	***	***	***	***	***	***	***	***	***	***	***	***	***	***	***	***	***	***	***	***	***					0
3	***	***	***	***	***	***	***	***	***	***	***	***	***	***	***	***	***	***	***	***	***	***	***	***					0
4	***	***	***	***	***	***	***	***	***	***	***	***	***	***	***	***	***	***	***	***	***	***	***	***					0
5	***	***	***	***	***	***	***	***	***	***	***	***	***	***	***	***	***	***	***	***	***	***	***	***					0
6	***	***	***	***	***	***	***	***	***	***	***	***	***	***	***	***	***	***	***	***	***	***	***	***					0
7	***	***	***	***	***	***	***	***	***	***	***	***	***	***	***	***	***	***	***	***	***	***	***	***					0
8	***	***	***	***	***	***	***	***	***	***	***	***	***	***	***	***	***	***	***	***	***	***	***	***					0
9	***	***	***	***	***	***	***	***	***	***	***	***	***	***	***	***	***	***	***	***	***	***	***	***					0
10	***	***	***	***	***	***	***	***	***	***	***	***	***	***	***	***	***	***	***	***	***	***	***	***					0
11	***	***	***	***	***	***	***	***	***	***	***	***	***	***	***	***	***	***	***	***	***	***	***	***					0
12	***	***	***	***	***	***	***	***	***	***	***	***	***	***	***	***	***	***	***	***	***	***	***	***					0
13	***	***	***	***	***	***	***	***	***	***	***	***	***	***	***	***	***	***	***	***	***	***	***	***					0
14	***	***	***	***	***	***	***	***	***	***	***	***	***	***	***	***	***	***	***	***	***	***	***	***					0
15	***	***	***	***	***	***	***	***	***	***	***	***	***	***	***	***	***	***	***	***	***	***	***	***					0
16	***	***	***	***	***	***	***	***	***	***	***	***	***	***	***	***	***	***	***	***	***	***	***	***					0
17	***	***	***	***	***	***	***	***	***	***	***	***	***	***	***	***	***	***	***	***	***	***	***	***					0
18	***	***	***	***	***	***	***	***	***	***	***	***	***	***	***	***	***	***	***	***	***	***	***	***					0
19	***	***	***	***	***	***	***	***	***	***	***	***	***	***	***	***	***	***	***	***	***	***	***	***					0
20	***	***	***	***	***	***	***	***	***	***	***	***	***	***	***	***	***	***	***	***	***	***	***	***					0
21	***	***	***	***	***	***	***	***	***	***	***	***	***	***	***	***	***	***	***	***	***	***	***	***					0
22	***	***	***	***	***	***	***	***	***	***	***	***	***	***	***	***	***	***	***	***	***	***	***	***					0
23	***	***	***	***	***	***	***	***	***	***	***	***	***	***	***	***	***	***	***	***	***	***	***	***					0
24	***	***	***	***	***	***	***	***	***	***	***	***	***	***	***	***	***	***	***	***	***	***	***	***					0
25	***	***	***	***	***	***	***	***	***	***	***	***	***	***	***	***	***	***	***	***	***	***	***	***					0
26	***	***	***	***	***	***	***	***	***	***	***	***	***	***	***	***	***	***	***	***	***	***	***	***					0
27	***	***	***	***	***	***	***	***	***	***	***	***	***	***	***	***	***	***	***	***	***	***	***	***					0
28	***	***	***	***	***	***	***	***	***	***	***	***	***	***	***	***	***	***	***	***	***	***	***	***					0
最大値																													
最小値																													
平均値																													
標準偏差																													
測定時間																													0

有効測定日数	測定時間	欠測時間数	測定値合計	1時間値の最大値	1時間値の最小値	平均値	日平均値の最大値	日平均値の最小値	*：有効測定日非対象値	局番／項目ｺｰﾄﾞ
									***：欠測	01001／01

測定値ランク	0 ｜ 5	6 ｜ 10	11 ｜ 15	16 ｜ 20	21 ｜ 25	26 ｜ 30	31 ｜ 35	36 ｜ 40	41 ｜ 45	46 ｜ 50	51 ｜ 55	56 ｜ 60	61 ｜ 65	66 ｜ 70	71 ｜ 75	76 ｜ 80	81 ｜ 85	86 ｜ 90	91 ｜ 95	96 ｜ 100	101 ｜ 以上	TOTAL
時間数	0	0	0	0	0	0	0	0	0	0	0	0	0	0	0	0	0	0	0	0	0	0
出現割合(%)	0	0	0	0	0	0	0	0	0	0	0	0	0	0	0	0	0	0	0	0	0	0

※令和4年7月15日から測定所建替に伴い欠測

大山 放射線測定所　　2023年03月　　単位：nGy／h

日＼時刻	1	2	3	4	5	6	7	8	9	10	11	12	13	14	15	16	17	18	19	20	21	22	23	24	最大値	最小値	平均値	標準偏差	測定時間
1	***	***	***	***	***	***	***	***	***	***	***	***	***	***	***	***	***	***	***	***	***	***	***	***					0
2	***	***	***	***	***	***	***	***	***	***	***	***	***	***	***	***	***	***	***	***	***	***	***	***					0
3	***	***	***	***	***	***	***	***	***	***	***	***	***	***	***	***	***	***	***	***	***	***	***	***					0
4	***	***	***	***	***	***	***	***	***	***	***	***	***	***	***	***	***	***	***	***	***	***	***	***					0
5	***	***	***	***	***	***	***	***	***	***	***	***	***	***	***	***	***	***	***	***	***	***	***	***					0
6	***	***	***	***	***	***	***	***	***	***	***	***	***	***	***	***	***	***	***	***	***	***	***	***					0
7	***	***	***	***	***	***	***	***	***	***	***	***	***	***	***	***	***	***	***	***	***	***	***	***					0
8	***	***	***	***	***	***	***	***	***	***	***	***	***	***	***	***	***	***	***	***	***	***	***	***					0
9	***	***	***	***	***	***	***	***	***	***	***	***	***	***	***	***	***	***	***	***	***	***	***	***					0
10	***	***	***	***	***	***	***	***	***	***	***	***	***	***	***	***	***	***	***	***	***	***	***	***					0
11	***	***	***	***	***	***	***	***	***	***	***	***	***	***	***	***	***	***	***	***	***	***	***	***					0
12	***	***	***	***	***	***	***	***	***	***	***	***	***	***	***	***	***	***	***	***	***	***	***	***					0
13	***	***	***	***	***	***	***	***	***	***	***	***	***	***	***	***	***	***	***	***	***	***	***	***					0
14	***	***	***	***	***	***	***	***	***	***	***	***	***	***	***	***	***	***	***	***	***	***	***	***					0
15	***	***	***	***	***	***	***	***	***	***	***	***	***	***	***	***	***	***	***	***	***	***	***	***					0
16	***	***	***	***	***	***	***	***	***	***	***	***	***	***	***	***	***	***	***	***	***	***	***	***					0
17	***	***	***	***	***	***	***	***	***	***	***	***	***	***	***	***	***	***	***	***	***	***	***	***					0
18	***	***	***	***	***	***	***	***	***	***	***	***	***	***	***	***	***	***	***	***	***	***	***	***					0
19	***	***	***	***	***	***	***	***	***	***	***	***	***	***	***	***	***	***	***	***	***	***	***	***					0
20	***	***	***	***	***	***	***	***	***	***	30.8	30.5	30.2	29.9	29.7	29.7	29.4	29.3	29.1	29.1	29.1	29.5	29.6	29.5	30.8	29.1	29.7	0.5	14
21	29.2	29.3	29.4	29.3	29.2	29.2	29.1	29.2	29.2	29.4	29.5	31.5	36.4	35.6	33.6	31.6	31.0	33.3	32.4	30.2	29.7	29.6	29.5	29.4	36.4	29.1	30.7	2.1	24
22	29.4	29.2	29.3	29.2	29.4	29.1	29.1	29.0	29.2	29.3	29.3	29.3	29.4	29.9	30.0	29.6	28.9	29.0	29.1	29.2	28.9	29.0	28.9	28.7	30.0	28.7	29.2	0.3	24
23	28.8	28.8	28.9	28.7	28.8	28.8	28.8	28.7	28.8	29.4	29.1	32.4	36.6	35.4	34.8	32.7	34.9	38.9	39.5	41.5	35.2	30.9	32.8	36.9	41.5	28.7	32.5	4.1	24
24	34.5	33.4	30.1	29.7	32.0	32.4	36.5	40.0	39.8	40.7	37.9	33.7	32.8	37.4	37.2	35.4	32.6	36.8	39.1	42.5	36.1	31.3	29.4	28.6	42.5	28.6	35.0	3.9	24
25	28.9	30.1	32.6	35.6	35.1	34.4	35.0	33.7	32.0	29.5	28.9	28.7	28.8	28.7	28.6	28.7	28.5	28.6	28.5	28.5	28.6	28.6	28.6	32.3	35.6	28.5	30.5	2.6	24
26	35.6	32.5	32.9	33.8	35.4	44.2	49.7	49.9	48.2	46.8	44.3	46.2	45.6	39.4	41.1	44.1	42.0	41.4	40.3	35.3	30.5	29.5	29.2	28.7	49.9	28.7	39.4	6.8	24
27	28.6	28.4	28.3	28.3	28.5	28.4	28.4	28.5	28.6	28.7	28.8	28.8	28.8	28.8	28.9	28.9	28.8	28.7	28.7	28.6	28.6	28.5	28.6	28.6	28.9	28.3	28.6	0.2	24
28	28.7	28.7	28.9	28.9	28.9	28.8	28.9	29.0	28.9	28.9	28.7	29.1	29.0	29.2	29.1	29.1	29.3	29.1	28.8	28.7	28.9	28.9	28.8	28.7	29.3	28.7	28.9	0.2	24
29	29.0	28.9	29.0	28.8	29.1	29.2	29.1	29.2	29.1	29.0	29.0	29.0	29.0	29.1	28.9	29.1	28.9	28.8	28.7	28.9	28.8	28.7	28.5	28.4	29.2	28.4	28.9	0.2	24
30	28.8	28.8	28.9	28.9	28.8	28.9	29.0	29.3	29.5	29.5	29.4	29.6	29.2	28.9	29.2	29.0	29.1	28.9	29.0	28.7	28.8	29.0	29.0	29.3	29.6	28.7	29.1	0.3	24
31	29.5	29.5	29.5	29.5	29.3	29.4	29.4	29.7	29.7	29.6	29.6	29.7	29.9	29.7	29.5	29.7	29.6	29.7	29.6	29.6	29.6	29.6	29.5	29.5	29.9	29.3	29.6	0.1	24
最大値	35.6	33.4	32.9	35.6	35.4	44.2	49.7	49.9	48.2	46.8	44.3	46.2	45.6	39.4	41.1	44.1	42.0	41.4	40.3	42.5	36.1	31.3	32.8	36.9	49.9		39.4		
最小値	28.6	28.4	28.3	28.3	28.5	28.4	28.4	28.5	28.6	28.7	28.7	28.7	28.8	28.7	28.6	28.7	28.5	28.6	28.5	28.5	28.6	28.5	28.5	28.4		28.3	28.6		
平均値	30.1	29.8	29.8	30.1	30.4	31.2	32.1	32.4	32.1	31.9	31.3	31.5	32.1	31.8	31.7	31.5	31.1	31.9	31.9	31.7	30.2	29.4	29.4	29.9			31.0		
標準偏差	2.5	1.7	1.5	2.4	2.6	4.7	6.4	6.7	6.2	6.0	4.8	4.9	5.1	3.9	4.1	4.5	3.9	4.6	4.8	5.2	2.6	0.9	1.1	2.4				4.2	
測定時間	11	11	11	11	11	11	11	11	11	11	12	12	12	12	12	12	12	12	12	12	12	12	12	12					278

有効測定日数	測定時間	欠測時間数	測定値合計	1時間値の最大値	1時間値の最小値	平均値	日平均値の最大値	日平均値の最小値	*:有効測定日非対象値	局番／項目ｺｰﾄﾞ
13	278	442	8632.5	49.9	28.3	31.0	39.4	28.6	***:欠測	01001/01

測定値ランク	0 | 5	6 | 10	11 | 15	16 | 20	21 | 25	26 | 30	31 | 35	36 | 40	41 | 45	46 | 50	51 | 55	56 | 60	61 | 65	66 | 70	71 | 75	76 | 80	81 | 85	86 | 90	91 | 95	96 | 100	101 | 以上	TOTAL
時間数	0	0	0	0	0	211	36	17	9	5	0	0	0	0	0	0	0	0	0	0	0	278
出現割合(%)	0	0	0	0	0	75.899	12.950	6.115	3.237	1.799	0	0	0	0	0	0	0	0	0	0	0	100

※令和4年7月15日から測定所建替に伴い欠測

吉坂 放射線測定所　　2023年01月　　単位:nGy／h

日＼時刻	1	2	3	4	5	6	7	8	9	10	11	12	13	14	15	16	17	18	19	20	21	22	23	24	最大値	最小値	平均値	標準偏差	測定時間
1	33.3	33.5	33.5	33.7	33.8	33.7	33.9	34.0	33.8	34.1	33.7	33.2	33.2	33.0	32.5	32.4	32.6	32.5	32.6	32.4	32.5	33.3	33.6	33.4	34.1	32.4	33.3	0.6	24
2	33.0	33.5	35.4	35.9	34.6	35.9	42.5	49.3	48.2	40.8	44.4	43.3	38.1	38.8	38.2	36.1	37.7	35.4	39.4	38.8	34.9	33.5	33.3	33.7	49.3	33.0	38.1	4.6	24
3	33.3	34.5	34.7	35.5	36.3	39.4	37.4	36.1	37.2	45.5	47.6	42.3	36.4	36.9	35.1	45.3	47.1	45.6	44.0	46.4	45.5	43.5	43.5	42.5	47.6	33.3	40.5	4.8	24
4	37.6	37.6	36.7	38.0	37.0	33.9	33.3	34.5	37.3	38.6	36.8	38.8	39.2	36.5	38.6	38.5	35.7	40.6	44.1	43.5	45.5	44.9	49.4	52.6	52.6	33.3	39.6	4.8	24
5	50.4	44.2	46.2	43.6	41.9	40.9	41.6	38.8	34.7	31.7	30.8	34.2	33.0	41.7	37.4	34.6	35.7	34.4	35.9	39.8	44.1	47.2	46.6	37.9	50.4	30.8	39.5	5.4	24
6	35.4	34.4	32.9	33.6	34.0	33.7	35.3	34.5	34.4	34.1	33.4	33.0	34.0	33.7	32.8	32.6	32.6	32.5	32.4	32.6	32.7	33.1	33.4	33.7	35.4	32.4	33.5	0.9	24
7	34.0	34.5	35.3	35.7	36.0	36.2	36.3	36.1	36.2	36.1	35.8	35.9	35.6	35.1	34.7	34.2	34.3	34.8	34.9	34.7	39.3	41.1	41.0	37.6	41.1	34.0	36.1	1.9	24
8	36.2	35.4	36.5	37.5	37.0	40.6	43.0	39.9	38.4	36.8	36.4	34.6	34.4	34.8	33.5	33.5	33.5	35.7	34.4	33.2	35.7	35.2	34.2	34.1	43.0	33.2	36.0	2.5	24
9	34.1	34.2	34.3	35.0	35.1	34.9	35.0	35.1	35.4	35.6	35.9	35.5	35.1	34.9	34.9	34.8	35.8	35.1	34.7	34.5	40.2	53.2	64.0	77.0	77.0	34.1	38.9	10.6	24
10	70.8	64.6	58.4	49.8	40.1	36.6	35.4	34.5	33.5	33.5	38.6	37.4	33.7	32.6	32.4	32.3	32.1	32.0	32.1	32.0	32.1	32.0	32.0	32.0	70.8	32.0	38.4	11.0	24
11	32.4	33.0	33.3	33.9	34.4	34.4	34.8	35.0	35.1	35.1	35.1	35.3	35.0	34.6	34.7	33.6	33.2	33.0	32.8	32.9	33.1	33.4	33.8	34.3	35.3	32.4	34.0	0.9	24
12	34.7	35.0	34.9	35.4	35.6	35.4	35.3	35.1	35.4	35.6	36.0	36.1	35.9	35.7	35.2	34.7	34.0	33.9	33.8	34.0	33.9	34.2	34.4	34.7	36.1	33.8	34.9	0.7	24
13	34.8	35.0	34.9	35.0	35.1	35.2	35.2	35.2	35.3	35.9	36.1	35.5	33.9	33.1	32.9	35.1	37.7	37.5	37.0	36.7	35.0	35.7	35.9	36.7	37.7	32.9	35.4	1.2	24
14	35.4	34.4	32.9	32.6	32.8	32.7	32.7	35.6	40.6	40.4	38.8	34.9	33.7	40.3	41.1	35.4	33.3	33.3	35.6	41.7	50.8	55.3	57.1	51.7	57.1	32.6	38.9	7.5	24
15	44.8	40.0	39.7	38.5	36.7	40.3	41.2	48.1	56.4	53.6	50.3	46.1	40.3	36.1	33.9	33.6	33.0	32.7	32.6	32.8	32.8	33.2	33.6	33.8	56.4	32.6	39.3	7.1	24
16	33.6	34.0	34.3	34.4	34.4	34.7	42.8	51.9	59.9	68.5	77.0	79.7	79.8	73.7	64.8	59.1	48.1	44.5	42.7	43.4	40.0	35.9	33.3	32.5	79.8	32.5	49.3	16.6	24
17	31.8	31.6	31.5	31.5	31.6	31.5	31.7	31.7	31.9	32.0	32.0	31.9	32.0	32.1	32.3	32.2	32.0	32.0	32.2	32.2	32.4	32.9	33.1	33.8	33.8	31.5	32.1	0.5	24
18	33.9	34.4	34.7	34.5	34.9	35.9	37.3	37.0	36.5	35.7	35.2	34.0	33.1	33.5	33.1	32.6	32.8	33.4	32.8	33.3	32.9	36.4	34.8	33.9	37.3	32.6	34.4	1.4	24
19	35.7	36.2	34.3	33.4	33.3	33.2	33.7	33.6	33.1	33.1	32.7	32.5	32.4	32.2	32.2	32.3	32.3	32.3	32.4	32.4	32.4	32.8	33.0	33.3	36.2	32.2	33.1	1.0	24
20	33.5	33.7	33.9	34.2	34.6	34.8	35.0	35.0	35.3	35.2	34.3	33.3	33.0	33.1	33.2	33.0	33.6	36.2	35.5	35.2	34.2	32.9	32.2	32.4	36.2	32.2	34.0	1.1	24
21	34.4	42.2	46.4	46.7	40.4	37.3	35.3	34.9	32.9	32.6	32.7	32.9	33.6	37.9	34.9	33.9	33.2	34.8	34.2	33.5	33.2	33.5	33.5	33.3	46.7	32.6	35.8	4.1	24
22	33.4	33.8	34.2	34.6	34.6	35.0	35.3	35.3	35.2	35.3	35.3	34.7	33.8	33.1	32.8	32.3	32.1	32.3	32.4	32.3	32.7	32.7	33.0	33.1	35.3	32.1	33.7	1.2	24
23	33.7	35.8	39.4	41.4	41.8	39.3	39.2	38.7	35.5	34.1	34.2	33.9	33.5	33.5	33.4	33.3	33.1	33.0	32.9	33.1	32.8	33.1	33.3	34.5	41.8	32.8	35.3	2.9	24
24	35.0	34.3	34.2	34.4	34.5	35.4	34.3	34.1	35.7	34.3	36.4	35.3	43.6	46.0	39.4	37.7	50.5	58.1	51.8	51.3	57.0	58.8	58.9	55.8	58.9	34.1	42.8	9.7	24
25	47.1	45.7	41.7	40.3	38.4	37.1	33.9	34.1	38.5	38.8	39.3	39.9	41.1	36.0	32.6	29.7	28.5	33.0	32.1	29.2	28.4	31.8	31.2	28.9	47.1	28.4	35.7	5.4	24
26	28.3	28.3	28.6	28.7	29.0	29.0	29.4	29.1	29.2	28.8	28.2	28.2	27.9	27.8	28.0	28.0	28.0	28.5	28.9	29.2	29.3	29.5	29.8	30.0	30.0	27.8	28.7	0.6	24
27	29.9	29.8	29.9	30.1	30.4	30.4	30.4	31.5	34.1	32.4	30.5	29.7	30.0	29.7	29.9	30.3	31.9	41.8	41.4	51.2	42.5	35.4	47.9	57.0	57.0	29.7	34.9	7.8	24
28	58.4	47.0	45.2	40.7	49.9	60.9	55.8	52.2	43.6	46.4	43.5	32.9	29.3	32.0	29.9	29.9	33.1	35.7	30.9	34.6	28.5	25.8	24.9	26.3	60.9	24.9	39.1	11.0	24
29	31.1	34.3	33.6	28.2	26.6	25.4	25.2	25.5	25.5	25.7	25.4	25.5	25.6	25.3	25.5	25.6	25.6	25.6	25.7	25.8	26.0	26.3	26.4	26.5	34.3	25.2	26.7	2.5	24
30	26.5	26.6	26.7	26.7	26.8	26.8	27.0	27.4	27.3	33.1	50.8	56.8	42.2	32.9	35.0	46.8	51.7	44.4	40.2	42.9	40.5	37.7	36.9	39.9	56.8	26.5	36.4	9.3	24
31	39.3	35.4	32.6	32.7	32.6	41.3	36.5	33.4	31.5	30.4	26.7	24.8	23.9	23.9	24.0	24.2	24.3	24.4	24.5	24.8	25.1	25.3	25.6	25.7	41.3	23.9	28.9	5.4	24
最大値	70.8	64.6	58.4	49.8	49.9	60.9	55.8	52.2	59.9	68.5	77.0	79.7	79.8	73.7	64.8	59.1	51.7	58.1	51.8	51.3	57.0	58.8	64.0	77.0	79.8		49.3		
最小値	26.5	26.6	26.7	26.7	26.6	25.4	25.2	25.5	25.5	25.7	25.4	24.8	23.9	23.9	24.0	24.2	24.3	24.4	24.5	24.8	25.1	25.3	24.9	25.7		23.9	26.7		
平均値	37.0	36.4	36.2	35.7	35.3	35.9	36.0	36.4	36.7	36.9	37.6	36.8	35.7	35.5	34.5	34.4	34.8	35.4	35.1	35.8	36.0	36.4	37.2	37.5			36.0		
標準偏差	9.0	6.9	6.1	5.0	4.5	6.0	5.6	6.3	7.1	7.9	9.5	9.9	9.3	8.3	6.7	6.4	6.4	6.4	5.5	6.4	7.1	8.1	9.5	10.8				7.4	
測定時間	31	31	31	31	31	31	31	31	31	31	31	31	31	31	31	31	31	31	31	31	31	31	31	31					744

有効測定日数	測定時間	欠測時間数	測定値合計	1時間値の最大値	1時間値の最小値	平均値	日平均値の最大値	日平均値の最小値	*:有効測定日非対象値	局番/項目ｺｰﾄﾞ
31	744	0	26816.9	79.8	23.9	36.0	49.3	26.7	***:欠測	01002/01

測定値ランク	0 | 5	6 | 10	11 | 15	16 | 20	21 | 25	26 | 30	31 | 35	36 | 40	41 | 45	46 | 50	51 | 55	56 | 60	61 | 65	66 | 70	71 | 75	76 | 80	81 | 85	86 | 90	91 | 95	96 | 100	101 | 以上	TOTAL
時間数	0	0	0	0	30	66	429	107	49	27	13	13	3	2	1	4	0	0	0	0	0	744
出現割合(%)	0	0	0	0	4.032	8.871	57.661	14.382	6.586	3.629	1.747	1.747	0.403	0.269	0.134	0.538	0	0	0	0	0	100

吉坂 放射線測定所　　2023年02月　　単位：nGy／h

日＼時刻	1	2	3	4	5	6	7	8	9	10	11	12	13	14	15	16	17	18	19	20	21	22	23	24	最大値	最小値	平均値	標準偏差	測定時間
1	25.6	25.6	25.7	25.7	25.9	25.9	25.4	25.2	25.3	25.1	24.9	25.0	25.2	25.6	26.4	25.9	25.7	26.1	28.0	31.3	31.5	29.7	33.5	35.2	35.2	24.9	27.1	2.9	24
2	35.1	41.4	39.9	34.9	31.0	32.0	30.3	28.9	28.1	27.1	26.7	26.3	26.5	26.4	26.7	26.8	26.8	26.9	26.7	27.2	27.1	27.2	27.8	29.5	41.4	26.3	29.5	4.3	24
3	29.7	30.5	29.5	29.1	28.7	28.7	28.8	28.9	28.8	28.9	28.9	29.1	29.2	29.3	29.2	29.3	29.0	28.4	28.3	28.5	28.9	29.3	29.3	29.4	30.5	28.3	29.1	0.5	24
4	29.7	30.1	30.1	30.4	30.9	30.6	31.2	31.4	31.8	31.8	31.5	29.9	29.5	29.2	28.9	28.9	28.8	28.9	28.9	29.5	29.3	29.1	29.0	29.3	31.8	28.8	30.0	1.0	24
5	29.7	29.5	29.8	30.9	35.2	36.7	32.2	30.9	32.4	30.5	29.6	29.5	29.8	29.8	30.0	29.8	29.8	29.8	29.8	29.7	30.2	30.1	30.5	30.7	36.7	29.5	30.7	1.8	24
6	31.0	31.3	31.7	32.0	32.2	32.7	33.0	33.4	33.5	33.6	33.7	33.3	32.5	31.8	31.2	31.1	31.0	30.8	30.8	30.8	31.1	31.2	31.4	31.7	33.7	30.8	32.0	1.0	24
7	31.9	31.9	32.1	32.8	32.7	35.1	36.4	36.8	35.0	33.6	32.9	32.7	32.5	32.2	31.7	31.6	31.6	31.7	31.6	31.9	31.8	32.1	32.3	32.9	36.8	31.6	32.8	1.5	24
8	33.3	33.4	33.7	33.6	33.7	33.8	34.1	34.7	36.1	35.7	40.1	38.0	45.4	44.7	38.2	34.1	32.8	33.1	34.4	34.8	39.6	43.9	40.2	35.7	45.4	32.8	36.5	3.9	24
9	34.1	34.1	33.4	32.4	33.6	33.2	32.9	32.7	33.5	32.8	32.0	31.9	32.0	31.8	31.8	31.9	31.8	31.9	31.9	31.8	31.9	31.8	31.9	32.2	34.1	31.8	32.5	0.8	24
10	32.4	32.9	32.9	33.1	33.3	33.2	36.1	40.4	46.1	46.3	43.6	39.4	39.5	44.8	49.4	49.1	49.2	44.6	43.5	41.4	36.1	36.9	41.4	47.4	49.4	32.4	40.5	5.9	24
11	51.7	44.0	36.8	35.6	32.9	31.8	31.7	31.8	31.8	31.6	31.7	31.7	31.7	31.6	31.7	31.8	31.8	31.8	31.7	31.7	31.8	32.0	32.2	32.5	51.7	31.6	33.6	4.7	24
12	32.8	33.0	33.4	33.4	33.6	34.0	34.3	34.5	34.8	34.8	34.9	34.9	34.3	33.4	32.8	32.9	32.7	32.5	32.6	32.7	32.7	32.7	32.8	32.9	34.9	32.5	33.5	0.9	24
13	33.2	33.8	38.3	41.1	40.2	39.3	38.8	41.6	43.7	44.2	40.1	35.3	35.8	48.2	56.6	51.5	50.5	47.5	55.4	47.3	36.7	33.0	32.2	31.9	56.6	31.9	41.5	7.3	24
14	31.7	31.7	31.7	31.7	31.9	33.3	34.2	33.8	33.4	33.3	32.5	32.5	35.3	36.4	34.9	38.4	35.5	33.5	39.5	43.9	42.0	43.8	44.4	39.8	44.4	31.7	35.8	4.3	24
15	37.0	36.3	34.9	47.1	38.6	35.3	38.1	37.1	41.7	36.3	33.3	33.6	37.3	38.1	37.1	37.3	39.5	34.9	34.6	32.0	31.1	30.5	30.4	30.5	47.1	30.4	35.9	3.9	24
16	31.3	31.0	30.4	30.2	30.2	30.1	30.2	30.2	30.4	30.6	30.8	30.8	30.5	30.4	30.4	30.6	30.8	31.0	31.2	31.3	31.3	31.5	31.9	31.9	31.9	30.1	30.8	0.5	24
17	32.4	32.6	33.0	33.4	33.7	34.1	34.4	34.3	34.5	34.3	34.0	33.5	33.3	33.2	33.0	33.1	32.8	32.6	32.5	32.5	32.7	33.0	33.1	33.2	34.5	32.4	33.3	0.7	24
18	33.3	33.8	34.2	34.4	34.4	34.4	34.8	35.1	36.3	35.5	36.0	37.5	39.0	37.4	35.5	34.9	34.2	34.2	34.5	36.6	36.4	34.9	36.3	37.2	39.0	33.3	35.5	1.4	24
19	37.0	34.2	34.5	35.7	37.3	42.3	44.2	45.7	41.7	39.2	40.5	48.6	39.7	34.4	33.3	36.3	36.7	37.5	45.9	38.7	34.1	33.2	32.7	32.9	48.6	32.7	38.2	4.6	24
20	33.2	35.1	34.0	34.0	34.8	35.8	38.7	38.4	36.6	36.2	37.1	***	***	***	37.3	34.8	35.5	34.7	40.6	38.1	56.8	72.1	67.0	66.8	72.1	33.2	41.8	12.3	21
21	67.5	47.1	43.0	34.5	33.8	38.6	43.4	41.0	46.8	39.7	34.3	32.4	31.1	33.7	36.4	34.3	30.9	29.5	28.9	29.4	30.3	32.7	30.6	30.7	67.5	28.9	36.7	8.6	24
22	31.3	29.8	29.0	28.7	28.7	28.7	28.8	28.8	29.3	29.9	29.9	29.3	29.3	29.6	30.1	30.4	30.6	30.6	30.6	30.7	31.2	31.4	31.7	32.0	32.0	28.7	30.0	1.0	24
23	32.6	32.7	32.9	33.1	32.8	33.9	36.1	35.2	34.0	33.5	32.9	32.5	32.8	32.9	32.8	32.5	32.7	32.5	32.4	32.3	32.3	32.5	32.6	33.0	36.1	32.3	33.1	0.9	24
24	33.4	33.6	33.5	34.0	34.2	34.4	34.9	35.1	35.1	34.8	34.8	35.2	35.2	34.1	33.7	37.0	36.0	34.4	33.8	33.8	34.5	37.9	37.1	33.9	37.9	33.4	34.8	1.2	24
25	34.6	37.9	34.2	33.5	34.1	33.1	32.1	32.0	32.0	32.0	32.3	32.9	32.7	33.2	33.6	32.9	32.5	32.5	32.4	32.4	32.5	32.5	35.4	45.8	45.8	32.0	33.7	2.9	24
26	39.8	40.7	38.8	34.7	32.2	31.4	31.5	32.6	31.7	31.6	31.8	31.8	31.9	32.0	32.2	32.4	34.1	33.3	32.7	32.2	31.8	31.8	31.7	31.7	40.7	31.4	33.2	2.7	24
27	31.6	31.6	31.6	31.7	31.7	31.7	31.9	31.8	32.2	32.4	32.1	32.2	32.2	32.4	32.5	32.4	32.2	32.1	32.0	32.1	32.2	32.4	32.5	32.8	32.8	31.6	32.1	0.3	24
28	33.1	33.2	33.5	33.7	33.8	33.9	33.9	34.2	34.2	33.9	33.1	33.3	33.0	32.9	32.8	32.8	32.6	32.5	32.7	32.6	32.6	32.6	32.6	32.6	34.2	32.5	33.2	0.6	24
最大値	67.5	47.1	43.0	47.1	40.2	42.3	44.2	45.7	46.8	46.3	43.6	48.6	45.4	48.2	56.6	51.5	50.5	47.5	55.4	47.3	56.8	72.1	67.0	66.8	72.1		41.8		
最小値	25.6	25.6	25.7	25.7	25.9	25.9	25.4	25.2	25.3	25.1	24.9	25.0	25.2	25.6	26.4	25.9	25.7	26.1	26.7	27.2	27.1	27.2	27.8	29.3		24.9	27.1		
平均値	34.6	34.0	33.4	33.4	33.1	33.5	34.0	34.2	34.7	33.9	33.4	33.1	33.2	33.7	33.9	33.7	33.5	32.9	33.9	33.5	33.6	34.4	34.4	34.9			33.8		
標準偏差	7.8	4.6	3.6	3.8	2.9	3.3	4.1	4.4	5.2	4.5	4.1	4.5	4.3	5.3	6.2	5.5	5.5	4.5	6.1	4.6	5.5	8.3	7.4	7.6				5.3	
測定時間	28	28	28	28	28	28	28	28	28	28	28	27	27	27	28	28	28	28	28	28	28	28	28	28					669

有効測定日数	測定時間	欠測時間数	測定値合計	1時間値の最大値	1時間値の最小値	平均値	日平均値の最大値	日平均値の最小値	*:有効測定日非対象値	局番／項目ｺｰﾄﾞ
28	669	3	22605.8	72.1	24.9	33.8	41.8	27.1	***:欠測	01002/01

測定値ランク	0	6	11	16	21	26	31	36	41	46	51	56	61	66	71	76	81	86	91	96	101	TOTAL
	｜	｜	｜	｜	｜	｜	｜	｜	｜	｜	｜	｜	｜	｜	｜	｜	｜	｜	｜	｜	｜	
	5	10	15	20	25	30	35	40	45	50	55	60	65	70	75	80	85	90	95	100	以上	
時間数	0	0	0	0	16	134	393	74	29	14	3	2	0	3	1	0	0	0	0	0	0	669
出現割合(%)	0	0	0	0	2.392	20.030	58.744	11.061	4.335	2.093	0.448	0.299	0	0.448	0.149	0	0	0	0	0	0	100

吉坂 放射線測定所　　2023年03月　　単位：nGy／h

日＼時刻	1	2	3	4	5	6	7	8	9	10	11	12	13	14	15	16	17	18	19	20	21	22	23	24	最大値	最小値	平均値	標準偏差	測定時間
1	32.8	32.7	32.8	32.9	32.7	33.1	33.1	33.3	33.5	33.7	33.2	33.1	32.9	32.6	32.8	32.8	32.7	32.6	32.6	32.8	32.5	36.7	50.3	48.5	50.3	32.5	34.4	4.7	24
2	44.1	43.9	42.0	35.6	36.0	38.7	35.6	36.9	35.6	37.6	37.3	41.6	47.4	47.4	45.1	40.1	34.7	33.4	36.1	33.7	32.6	32.3	32.3	32.2	47.4	32.2	38.0	4.8	24
3	32.4	32.5	32.7	32.9	32.9	33.1	33.6	33.9	34.2	33.7	33.1	32.8	32.7	32.6	32.7	32.6	32.4	32.3	32.3	32.1	32.3	32.5	32.7	32.9	34.2	32.1	32.8	0.5	24
4	33.3	33.5	33.7	34.2	34.3	34.4	34.6	34.8	35.0	35.0	34.5	33.6	32.9	32.7	32.7	32.9	32.7	32.6	32.5	32.6	32.4	32.6	32.7	32.4	35.0	32.4	33.4	0.9	24
5	32.5	32.4	32.2	32.4	32.2	32.3	32.5	32.7	32.9	32.4	32.4	32.5	32.4	32.3	32.5	32.4	32.4	32.3	32.3	32.5	32.6	32.5	32.9	33.3	33.3	32.2	32.5	0.2	24
6	33.4	33.9	34.0	34.1	34.4	34.5	34.8	35.4	35.1	34.7	34.7	34.1	33.6	33.6	33.3	33.1	32.9	32.8	32.5	32.5	32.6	32.9	33.0	33.2	35.4	32.5	33.7	0.9	24
7	33.3	33.5	33.8	34.0	34.3	34.5	34.5	35.0	35.6	35.6	35.6	35.2	34.3	34.1	34.0	33.8	33.6	33.3	33.1	33.0	33.1	33.1	33.4	33.6	35.6	33.0	34.1	0.8	24
8	33.5	33.7	33.7	33.9	34.1	34.2	34.3	34.5	34.7	34.7	34.3	34.2	34.2	34.0	34.0	33.9	33.6	33.5	33.3	33.1	33.1	33.2	33.3	33.2	34.7	33.1	33.8	0.5	24
9	33.4	33.7	33.7	33.7	33.8	33.9	34.0	34.3	34.0	33.4	33.2	33.2	33.2	33.2	33.0	32.9	32.6	32.8	32.8	33.0	33.0	32.9	32.9	33.0	34.3	32.6	33.3	0.5	24
10	33.0	33.1	33.2	33.3	33.4	33.5	34.1	33.9	33.7	33.3	33.4	33.3	33.4	33.3	33.4	33.5	33.4	33.4	33.3	33.2	33.3	33.4	33.3	33.5	34.1	33.0	33.4	0.2	24
11	33.5	33.8	33.9	34.0	34.0	34.0	34.3	34.4	34.8	35.1	35.1	34.5	34.4	34.0	33.7	33.6	33.5	33.2	33.1	33.0	33.1	33.3	33.3	33.6	35.1	33.0	33.9	0.6	24
12	33.9	33.9	34.1	33.9	34.0	34.0	34.2	34.5	34.6	34.6	34.0	34.0	34.1	34.0	33.6	33.8	33.6	33.2	33.3	33.2	33.2	33.2	33.2	33.4	34.6	33.2	33.8	0.4	24
13	34.4	34.1	41.0	49.5	50.6	45.2	36.7	37.6	40.5	36.5	33.4	32.3	32.2	32.4	32.4	32.4	32.5	32.4	32.4	32.2	32.1	32.4	32.5	32.8	50.6	32.1	35.9	5.6	24
14	33.2	33.0	33.4	33.6	33.8	34.2	34.5	35.0	34.4	33.4	32.7	32.7	32.9	32.8	32.8	32.8	32.7	32.6	32.5	32.5	32.5	32.8	32.8	33.0	35.0	32.5	33.2	0.7	24
15	33.2	33.5	33.6	33.9	34.0	33.9	34.2	34.6	35.1	34.7	33.4	33.7	33.7	33.3	33.2	33.1	33.2	33.1	32.8	32.6	32.7	32.7	32.7	32.7	35.1	32.6	33.5	0.7	24
16	32.7	32.8	32.7	32.7	32.8	32.8	33.0	33.3	33.4	33.1	33.3	33.2	33.2	33.0	32.7	32.9	33.8	36.0	34.5	33.5	37.0	35.4	36.6	34.4	37.0	32.7	33.7	1.3	24
17	33.3	32.9	32.8	32.8	32.9	33.5	33.5	32.8	32.5	32.8	32.8	33.0	32.7	33.0	32.9	32.9	32.8	33.0	32.8	33.1	33.7	33.3	33.1	34.3	34.3	32.5	33.0	0.4	24
18	38.3	40.9	41.9	42.5	43.8	45.0	44.1	43.6	41.7	43.1	39.9	34.8	33.0	32.5	32.5	32.6	32.6	32.5	32.4	32.4	32.4	32.2	32.2	32.3	45.0	32.2	37.1	5.1	24
19	32.2	32.3	32.2	32.3	32.5	32.8	33.0	33.7	33.7	33.1	32.4	32.5	32.5	32.5	32.5	32.5	32.4	32.3	32.2	32.1	32.3	32.5	32.6	32.8	33.7	32.1	32.6	0.4	24
20	32.9	33.3	33.2	33.7	34.0	34.3	34.7	35.3	35.6	36.2	36.3	34.5	33.7	33.7	33.7	33.6	33.3	33.2	33.1	33.1	33.0	33.0	33.3	33.3	36.3	32.9	33.9	1.0	24
21	33.2	33.2	33.3	33.1	33.2	33.3	33.4	33.6	34.1	34.1	34.0	35.8	41.3	40.0	38.8	35.8	34.8	34.2	33.9	34.0	34.2	34.2	34.1	34.0	41.3	33.1	34.7	2.2	24
22	33.8	33.8	33.9	34.1	34.1	34.4	34.7	34.8	34.7	34.5	34.4	34.4	34.2	34.1	33.9	33.6	33.6	33.5	33.4	33.3	33.3	33.2	33.1	33.1	34.8	33.1	33.9	0.5	24
23	33.0	33.0	33.0	33.0	33.1	32.8	33.0	33.0	33.2	33.1	32.8	36.1	40.1	39.0	37.8	35.0	34.6	37.3	39.6	43.6	38.0	34.5	34.0	34.2	43.6	32.8	35.3	3.0	24
24	34.9	38.5	37.0	33.7	33.8	33.5	34.4	35.3	34.1	34.0	34.5	33.2	33.2	34.3	34.3	35.4	35.3	35.7	35.3	36.8	38.2	38.7	38.1	34.7	38.7	33.2	35.3	1.7	24
25	32.7	33.5	34.7	39.6	40.2	37.3	37.2	35.8	34.4	32.6	32.1	32.0	32.1	32.2	32.1	32.0	32.1	32.1	32.0	32.1	32.0	32.1	32.3	38.3	40.2	32.0	33.9	2.7	24
26	40.8	36.7	36.0	35.8	37.3	44.1	48.9	51.1	51.6	50.1	48.7	48.2	44.9	39.3	39.6	43.9	43.0	40.9	40.4	38.4	34.3	33.4	32.9	31.8	51.6	31.8	41.3	6.1	24
27	31.6	31.4	31.4	31.4	31.5	31.4	31.6	31.9	32.2	31.9	32.0	32.0	32.1	32.2	32.2	32.1	31.8	32.0	31.8	31.8	31.8	31.9	32.0	32.3	32.3	31.4	31.9	0.3	24
28	32.6	32.7	33.3	33.4	33.6	34.2	34.4	34.4	34.4	33.7	33.2	32.5	32.6	32.6	32.5	32.6	32.5	32.3	32.3	32.2	31.9	32.2	32.2	32.6	34.4	31.9	33.0	0.8	24
29	32.9	33.0	33.2	33.5	33.9	33.9	34.1	34.4	33.8	33.5	32.5	32.6	32.4	32.5	32.6	32.6	32.4	32.3	32.1	32.1	32.2	32.0	32.1	32.3	34.4	32.0	32.9	0.7	24
30	32.5	32.6	32.9	33.1	33.3	33.6	34.0	34.2	34.0	33.9	33.8	33.1	33.1	32.9	32.9	32.6	32.5	32.4	32.3	32.2	32.2	32.4	32.4	32.6	34.2	32.2	33.0	0.6	24
31	32.7	32.9	33.3	33.4	33.3	33.7	33.9	34.3	34.4	34.6	34.9	34.5	33.7	33.7	33.5	33.3	33.3	33.2	33.0	32.8	32.8	32.8	32.8	32.8	34.9	32.7	33.5	0.7	24
最大値	44.1	43.9	42.0	49.5	50.6	45.2	48.9	51.1	51.6	50.1	48.7	48.2	47.4	47.4	45.1	43.9	43.0	40.9	40.4	43.6	38.2	38.7	50.3	48.5	51.6		41.3		
最小値	31.6	31.4	31.4	31.4	31.5	31.4	31.6	31.9	32.2	31.9	32.0	32.0	32.1	32.2	32.1	32.0	31.8	32.0	31.8	31.8	31.8	31.9	32.0	31.8		31.4	31.9		
平均値	33.9	34.0	34.3	34.5	34.8	35.0	34.9	35.2	35.2	34.9	34.4	34.3	34.5	34.2	34.0	33.8	33.5	33.4	33.4	33.4	33.2	33.2	33.7	33.8			34.2		
標準偏差	2.6	2.6	2.6	3.5	3.8	3.5	3.3	3.6	3.6	3.5	3.1	3.1	3.7	3.2	2.7	2.4	2.0	1.8	2.0	2.3	1.6	1.4	3.3	3.0				2.9	
測定時間	31	31	31	31	31	31	31	31	31	31	31	31	31	31	31	31	31	31	31	31	31	31	31	31					744

有効測定日数	測定時間	欠測時間数	測定値合計	1時間値の最大値	1時間値の最小値	平均値	日平均値の最大値	日平均値の最小値	*:有効測定日非対象値	局番/項目ｺｰﾄﾞ
31	744	0	25409.0	51.6	31.4	34.2	41.3	31.9	***:欠測	01002/01

測定値ランク	0 | 5	6 | 10	11 | 15	16 | 20	21 | 25	26 | 30	31 | 35	36 | 40	41 | 45	46 | 50	51 | 55	56 | 60	61 | 65	66 | 70	71 | 75	76 | 80	81 | 85	86 | 90	91 | 95	96 | 100	101 | 以上	TOTAL
時間数	0	0	0	0	0	0	664	48	20	10	2	0	0	0	0	0	0	0	0	0	0	744
出現割合(%)	0	0	0	0	0	0	89.247	6.452	2.688	1.344	0.269	0	0	0	0	0	0	0	0	0	0	100

倉梯 放射線測定所　　2023年01月　　単位：nGy／h

日＼時刻	1	2	3	4	5	6	7	8	9	10	11	12	13	14	15	16	17	18	19	20	21	22	23	24	最大値	最小値	平均値	標準偏差	測定時間
1	32.8	32.7	32.7	32.7	32.9	33.0	33.2	33.0	33.2	33.3	33.2	33.1	32.9	32.6	32.3	32.2	32.2	32.2	32.3	32.2	32.1	32.1	32.6	32.5	33.3	32.1	32.7	0.4	24
2	32.5	33.1	33.6	36.3	38.1	34.6	34.9	39.5	41.9	37.7	38.8	36.6	34.6	35.8	35.6	34.0	35.6	33.5	33.3	33.9	32.7	32.2	32.7	32.9	41.9	32.2	35.2	2.5	24
3	32.6	33.2	33.5	33.5	36.0	38.2	35.0	35.4	36.3	39.5	38.5	36.4	34.0	34.6	33.3	39.9	42.9	41.9	41.1	45.3	40.6	36.5	38.4	37.7	45.3	32.6	37.3	3.4	24
4	37.9	40.1	38.9	38.5	34.6	32.9	33.0	32.9	36.1	41.1	36.7	38.7	37.9	37.5	42.3	43.6	38.9	37.2	35.2	38.0	42.5	36.5	38.3	43.4	43.6	32.9	38.0	3.1	24
5	43.7	38.3	38.7	37.5	38.0	37.4	37.5	37.0	34.9	33.6	32.8	32.9	32.7	35.6	35.1	33.3	34.5	34.3	34.2	35.4	43.4	45.9	42.7	36.2	45.9	32.7	36.9	3.7	24
6	33.5	32.6	32.3	33.4	33.7	34.2	34.0	35.2	35.3	34.0	33.1	33.7	33.3	33.0	32.5	32.4	32.5	32.4	32.6	32.7	32.8	33.6	34.0	34.3	35.3	32.3	33.4	0.9	24
7	34.8	35.2	35.6	36.2	36.3	36.4	36.5	36.7	36.6	36.8	36.6	36.4	36.3	35.0	34.8	34.9	35.0	34.9	33.9	33.1	37.5	41.9	40.7	36.0	41.9	33.1	36.2	1.9	24
8	34.2	33.4	34.8	34.7	35.2	35.3	36.8	35.5	37.2	36.9	37.2	34.8	36.3	35.3	33.4	33.0	32.8	32.8	33.0	33.2	35.9	34.7	33.6	33.9	37.2	32.8	34.7	1.4	24
9	34.0	34.4	34.9	35.5	35.4	35.3	35.2	35.2	35.5	35.8	35.7	35.3	34.7	34.3	34.9	35.0	35.4	34.5	34.6	34.7	38.8	51.1	58.9	54.4	58.9	34.0	37.6	6.8	24
10	51.5	53.1	50.5	45.1	38.0	35.2	35.1	33.8	32.7	32.6	34.0	34.9	34.2	32.6	32.1	32.0	32.1	32.1	31.9	32.1	32.3	32.4	32.5	32.9	53.1	31.9	36.1	6.7	24
11	32.9	33.2	33.4	33.9	33.9	34.1	34.7	34.9	35.1	35.3	35.7	35.3	34.7	34.6	34.5	34.3	34.0	33.7	33.8	33.8	33.8	34.0	34.3	34.6	35.7	32.9	34.3	0.7	24
12	35.0	35.0	35.6	35.7	35.8	36.2	36.3	36.3	36.7	36.6	36.6	36.7	36.1	35.3	35.1	35.1	34.8	34.3	34.2	34.4	34.4	34.7	34.7	34.7	36.7	34.2	35.4	0.8	24
13	34.9	35.1	35.3	35.8	35.7	36.0	36.2	36.1	36.2	36.2	36.1	35.3	33.3	33.1	32.6	34.2	38.5	38.7	37.3	37.4	35.6	36.2	37.0	37.6	38.7	32.6	35.9	1.5	24
14	36.3	34.4	32.9	32.2	32.4	32.7	32.9	36.8	43.0	40.9	38.7	34.8	34.1	35.4	33.5	33.5	32.8	33.9	34.0	37.4	40.0	41.9	38.9	36.8	43.0	32.2	35.8	3.2	24
15	34.8	33.8	33.6	33.7	33.2	33.8	37.1	38.8	40.8	38.1	42.1	46.7	42.4	41.3	36.1	34.4	33.1	32.7	32.8	32.6	32.8	33.0	33.3	33.5	46.7	32.6	36.0	4.0	24
16	33.8	34.0	34.6	34.8	34.6	34.3	48.2	52.2	43.2	41.8	44.7	46.0	47.8	50.1	47.4	47.0	45.9	44.8	45.5	40.5	37.6	34.3	32.6	32.1	52.2	32.1	41.2	6.4	24
17	31.6	31.4	31.4	31.3	31.3	31.4	31.5	31.8	32.1	32.2	31.9	31.7	31.8	31.8	31.9	32.2	32.1	32.1	32.3	32.7	33.0	33.1	33.6	33.7	33.7	31.3	32.1	0.7	24
18	33.9	34.4	34.6	35.1	35.1	35.7	37.9	38.0	37.6	36.8	35.5	33.8	32.8	32.3	32.2	32.2	32.3	33.9	33.0	33.0	32.5	35.6	33.9	33.1	38.0	32.2	34.4	1.8	24
19	34.3	35.5	34.1	32.8	32.5	32.3	32.6	32.8	32.6	32.8	32.5	32.7	32.4	32.3	32.2	32.1	32.1	32.2	32.5	32.6	32.5	33.0	33.1	33.4	35.5	32.1	32.8	0.8	24
20	33.6	34.2	34.4	34.6	34.7	35.3	35.4	35.8	35.9	35.7	33.6	33.2	33.1	32.9	33.0	32.7	33.4	35.4	35.4	35.9	35.3	33.1	32.3	32.7	35.9	32.3	34.2	1.2	24
21	33.4	34.1	34.1	38.1	36.6	35.5	35.3	34.4	32.9	32.3	32.3	32.4	32.9	32.8	33.6	32.8	32.7	33.8	35.2	33.7	33.0	32.8	33.2	33.3	38.1	32.3	33.8	1.4	24
22	33.2	33.5	33.6	34.1	34.6	34.9	35.1	35.3	35.6	35.7	35.6	34.5	33.3	32.7	32.6	32.0	32.1	32.1	32.2	32.5	32.7	33.0	33.4	33.5	35.7	32.0	33.7	1.2	24
23	33.8	36.7	40.2	41.7	40.2	37.9	37.8	37.3	35.0	34.2	33.9	33.4	33.4	33.5	33.3	32.9	32.7	34.1	33.7	33.1	32.8	32.7	32.9	33.9	41.7	32.7	35.0	2.7	24
24	34.3	34.1	34.3	34.3	34.1	34.0	33.4	33.9	35.5	34.1	34.6	33.9	42.9	42.5	38.4	37.6	49.3	58.0	52.1	55.2	59.9	56.4	51.3	45.7	59.9	33.4	41.7	9.3	24
25	44.7	45.5	42.1	40.2	40.3	37.9	34.9	34.2	39.7	37.9	39.2	44.3	42.3	40.1	35.7	32.0	31.5	31.9	30.5	27.6	27.0	27.0	27.8	27.5	45.5	27.0	35.9	6.1	24
26	27.3	27.3	27.5	27.7	27.9	28.0	27.8	28.1	28.2	27.3	27.2	27.3	27.4	27.4	27.6	27.7	27.8	28.1	28.5	28.7	28.7	28.5	28.8	29.0	29.0	27.2	27.9	0.6	24
27	28.8	28.7	29.2	29.6	29.8	30.2	30.4	32.2	34.2	32.0	30.1	29.2	29.3	29.7	30.2	30.4	32.2	43.6	43.3	40.7	35.5	34.3	46.7	59.6	59.6	28.7	34.2	7.5	24
28	55.7	48.3	44.9	43.4	48.6	51.3	48.3	44.9	41.1	35.5	37.7	35.6	31.8	29.0	28.7	29.9	30.9	29.8	27.5	27.9	26.2	25.4	25.8	27.6	55.7	25.4	36.5	9.5	24
29	35.2	37.3	32.5	28.5	26.9	26.4	26.7	26.9	26.7	26.6	26.5	26.7	26.8	26.6	26.7	26.9	26.6	26.6	26.5	26.8	26.8	26.9	26.9	26.9	37.3	26.4	27.8	2.9	24
30	26.7	27.0	27.1	27.6	27.8	28.0	28.3	28.1	27.3	31.1	39.9	48.7	45.1	37.9	36.8	39.6	47.1	43.7	41.9	38.0	34.1	32.4	29.3	29.4	48.7	26.7	34.3	7.2	24
31	31.9	33.4	29.0	28.8	30.6	29.9	28.8	32.9	31.8	30.2	28.5	27.7	27.3	27.3	27.4	27.9	27.8	28.1	28.3	28.6	29.0	29.4	29.4	29.6	33.4	27.3	29.3	1.7	24
最大値	55.7	53.1	50.5	45.1	48.6	51.3	48.3	52.2	43.2	41.8	44.7	48.7	47.8	50.1	47.4	47.0	49.3	58.0	52.1	55.2	59.9	56.4	58.9	59.6	59.9		41.7		
最小値	26.7	27.0	27.1	27.6	26.9	26.4	26.7	26.9	26.7	26.6	26.5	26.7	26.8	26.6	26.7	26.9	26.6	26.6	26.5	26.8	26.2	25.4	25.8	26.9		25.4	27.8		
平均値	35.3	35.3	34.8	34.7	34.7	34.5	34.9	35.3	35.5	35.0	35.2	35.3	34.8	34.4	33.7	33.8	34.6	35.1	34.6	34.6	34.9	35.0	35.3	35.2			34.8		
標準偏差	6.1	5.4	4.8	4.2	4.2	4.3	4.6	4.7	4.1	3.6	4.0	5.2	4.9	4.7	4.1	4.2	5.3	6.1	5.3	5.5	6.3	6.6	7.0	7.1				5.1	
測定時間	31	31	31	31	31	31	31	31	31	31	31	31	31	31	31	31	31	31	31	31	31	31	31	31					744

有効測定日数	測定時間	欠測時間数	測定値合計	1時間値の最大値	1時間値の最小値	平均値	日平均値の最大値	日平均値の最小値	*:有効測定日非対象値	局番／項目ｺｰﾄﾞ
31	744	0	25924.2	59.9	25.4	34.8	41.7	27.8	***:欠測	01003/01

測定値ランク	0	6	11	16	21	26	31	36	41	46	51	56	61	66	71	76	81	86	91	96	101	TOTAL
	｜	｜	｜	｜	｜	｜	｜	｜	｜	｜	｜	｜	｜	｜	｜	｜	｜	｜	｜	｜	｜	
	5	10	15	20	25	30	35	40	45	50	55	60	65	70	75	80	85	90	95	100	以上	
時間数	0	0	0	0	2	104	440	123	45	15	10	5	0	0	0	0	0	0	0	0	0	744
出現割合(%)	0	0	0	0	0.269	13.978	59.140	16.532	6.048	2.016	1.344	0.672	0	0	0	0	0	0	0	0	0	100

倉梯 放射線測定所　　2023年02月　　単位：nGy／h

日＼時刻	1	2	3	4	5	6	7	8	9	10	11	12	13	14	15	16	17	18	19	20	21	22	23	24	最大値	最小値	平均値	標準偏差	測定時間
1	29.4	29.6	29.6	29.8	29.3	28.5	28.6	28.6	28.0	27.9	28.0	28.4	28.4	28.8	29.6	29.4	29.2	29.8	30.7	33.0	32.7	31.9	35.0	37.9	37.9	27.9	30.1	2.4	24
2	34.6	35.0	35.9	35.6	33.7	35.1	32.5	31.3	30.6	30.4	30.0	29.9	30.2	30.3	30.5	30.6	30.5	30.6	30.8	31.1	31.4	31.7	31.8	33.9	35.9	29.9	32.0	2.0	24
3	34.0	34.5	34.1	34.0	33.1	33.3	33.0	32.8	33.3	33.2	33.8	33.4	33.5	33.5	33.5	33.3	33.3	33.5	33.4	32.9	33.2	33.4	33.3	33.4	34.5	32.8	33.5	0.4	24
4	33.6	34.1	34.0	34.5	34.9	35.1	35.2	35.1	35.8	36.0	35.1	33.3	33.3	33.2	32.8	32.5	32.2	32.2	32.4	32.3	32.1	32.4	32.3	32.5	36.0	32.1	33.6	1.3	24
5	32.8	32.4	32.3	32.9	36.0	38.6	36.3	34.6	33.3	32.5	32.3	32.2	32.4	32.5	32.4	32.3	32.2	31.8	32.0	32.3	32.4	32.7	32.7	33.1	38.6	31.8	33.1	1.6	24
6	33.3	33.8	33.9	34.2	34.4	34.7	34.6	35.3	35.7	36.2	36.5	36.7	35.6	33.5	33.2	32.5	32.2	32.3	32.3	32.4	32.6	32.6	33.1	33.2	36.7	32.2	34.0	1.4	24
7	33.5	33.8	33.9	34.2	34.2	38.8	38.7	37.4	35.6	34.8	33.9	33.6	33.5	33.3	32.7	32.5	32.2	32.2	32.3	32.5	32.6	32.9	33.1	33.0	38.8	32.2	34.0	1.9	24
8	33.5	33.7	34.0	34.1	34.2	34.3	34.5	34.7	36.2	35.6	38.7	36.3	39.1	40.9	35.2	33.0	32.4	32.6	32.3	32.4	35.7	38.0	35.5	33.6	40.9	32.3	35.0	2.3	24
9	33.0	34.9	36.7	33.6	32.5	31.9	32.9	32.6	32.9	32.2	31.8	31.7	31.8	31.9	31.6	31.7	31.7	31.6	31.7	31.7	32.0	32.0	32.1	32.3	36.7	31.6	32.5	1.2	24
10	32.5	32.3	32.7	33.2	33.4	33.5	35.5	39.2	45.2	43.2	40.1	37.1	39.1	44.8	48.9	47.9	47.3	43.4	42.1	39.0	35.2	34.5	39.7	47.3	48.9	32.3	39.5	5.5	24
11	45.7	42.0	37.8	35.2	32.5	31.9	31.8	31.9	32.0	31.8	31.6	31.5	31.5	31.4	31.4	31.5	31.3	31.6	31.6	31.7	31.9	32.1	32.3	32.7	45.7	31.3	33.2	3.6	24
12	32.8	33.1	33.3	33.3	33.5	34.0	34.4	34.7	34.7	35.2	35.2	35.1	33.9	33.3	33.1	32.8	32.5	32.3	32.4	32.5	32.4	32.7	33.0	33.2	35.2	32.3	33.5	0.9	24
13	33.4	33.9	38.7	41.4	40.6	40.1	38.7	39.8	42.7	44.5	40.9	35.4	34.6	40.3	42.5	44.0	41.5	42.4	45.1	41.3	34.8	32.5	31.9	31.7	45.1	31.7	38.9	4.2	24
14	31.6	31.7	32.3	31.7	31.4	33.3	33.4	34.2	33.0	31.8	31.9	31.8	35.4	33.8	33.2	34.4	33.6	33.3	41.4	44.4	42.1	41.7	40.5	36.3	44.4	31.4	34.9	4.0	24
15	36.2	36.5	32.9	31.9	36.3	35.0	35.6	35.8	35.4	33.6	33.4	36.4	35.3	36.1	38.6	37.6	40.9	36.7	36.5	33.8	32.4	31.1	31.1	31.1	40.9	31.1	35.0	2.5	24
16	31.1	30.9	30.8	30.9	30.6	30.9	30.8	31.1	31.4	31.6	31.5	31.1	31.1	31.2	31.2	31.3	31.3	31.4	31.6	31.8	31.9	32.2	32.3	32.7	32.7	30.6	31.4	0.5	24
17	32.8	33.0	33.1	33.6	33.9	34.3	34.5	34.7	35.1	34.9	34.3	33.9	33.2	33.3	33.1	33.2	32.9	32.9	32.7	32.7	33.1	33.3	33.6	33.8	35.1	32.7	33.6	0.7	24
18	33.7	34.0	34.3	34.8	34.9	34.9	35.4	35.7	35.9	35.6	36.3	38.0	40.6	37.6	35.2	34.4	33.9	33.7	35.4	38.0	37.8	35.7	36.3	35.9	40.6	33.7	35.8	1.7	24
19	35.1	33.5	33.8	35.0	36.3	40.8	43.3	43.0	39.4	37.9	39.0	45.8	38.4	34.3	33.3	36.3	37.2	36.7	39.5	38.1	34.2	33.1	32.4	32.2	45.8	32.2	37.0	3.6	24
20	32.5	34.7	34.1	34.6	38.0	43.6	40.7	38.4	35.1	34.8	35.4	33.5	34.1	35.3	34.2	33.4	32.5	38.7	43.3	40.8	57.9	58.1	58.3	59.3	59.3	32.5	40.1	9.0	24
21	56.2	41.9	40.4	37.5	34.3	36.9	39.1	38.7	45.1	38.3	35.1	32.6	33.5	36.0	36.6	38.1	33.8	31.9	31.5	34.2	37.5	34.4	32.7	32.3	56.2	31.5	37.0	5.3	24
22	32.2	31.0	30.7	30.8	30.8	30.8	30.8	30.8	31.2	31.2	31.5	31.1	30.9	31.3	31.5	31.6	31.4	31.7	31.7	31.8	32.0	32.3	33.0	33.4	33.4	30.7	31.5	0.7	24
23	33.4	33.7	33.7	33.5	34.3	36.3	37.6	36.6	35.0	34.3	33.6	33.0	33.2	32.9	32.7	32.7	32.8	32.6	32.3	32.5	32.6	32.7	32.8	32.9	37.6	32.3	33.7	1.4	24
24	33.2	33.1	33.4	33.4	33.8	33.9	34.3	34.3	34.7	35.2	35.3	35.4	34.9	34.1	34.0	38.9	36.8	34.4	33.0	32.7	33.9	33.1	32.7	32.6	38.9	32.6	34.2	1.4	24
25	32.6	33.2	32.5	32.6	33.6	33.0	32.2	31.8	31.9	32.0	32.0	32.6	32.4	32.2	32.9	32.5	32.5	32.3	32.2	32.2	32.4	32.6	32.3	41.7	41.7	31.8	32.8	1.9	24
26	39.2	36.8	35.5	33.6	31.9	31.2	31.1	31.5	31.4	31.3	31.5	31.6	31.6	31.9	31.8	32.2	32.4	32.9	33.1	32.1	31.8	31.6	31.6	31.5	39.2	31.1	32.5	2.0	24
27	31.5	31.5	31.4	31.4	31.8	31.9	31.9	32.0	32.2	32.1	32.1	32.1	32.2	32.3	32.3	32.4	32.1	31.9	32.1	32.2	32.4	32.7	33.0	33.1	33.1	31.4	32.1	0.4	24
28	33.3	33.5	33.8	34.0	34.0	34.3	34.4	34.4	34.3	33.0	33.1	33.0	32.8	32.9	32.6	32.6	32.5	32.4	32.4	32.6	32.4	32.3	32.2	32.4	34.4	32.2	33.1	0.8	24
最大値	56.2	42.0	40.4	41.4	40.6	43.6	43.3	43.0	45.2	44.5	40.9	45.8	40.6	44.8	48.9	47.9	47.3	43.4	45.1	44.4	57.9	58.1	58.3	59.3	59.3		40.1		
最小値	29.4	29.6	29.6	29.8	29.3	28.5	28.6	28.6	28.0	27.9	28.0	28.4	28.4	28.8	29.6	29.4	29.2	29.8	30.7	31.1	31.4	31.1	31.1	31.1		27.9	30.1		
平均値	34.5	34.0	33.9	33.8	33.9	34.7	34.7	34.7	34.9	34.3	34.1	33.8	33.8	34.0	33.9	34.1	33.8	33.6	34.2	34.1	34.4	34.2	34.3	35.0			34.2		
標準偏差	5.2	2.7	2.4	2.2	2.3	3.3	3.3	3.2	4.0	3.5	3.0	3.3	2.8	3.4	3.9	4.0	3.8	3.2	4.1	3.5	5.2	5.2	5.2	5.8				3.8	
測定時間	28	28	28	28	28	28	28	28	28	28	28	28	28	28	28	28	28	28	28	28	28	28	28	28					672

有効測定日数	測定時間	欠測時間数	測定値合計	1時間値の最大値	1時間値の最小値	平均値	日平均値の最大値	日平均値の最小値	*:有効測定日非対象値	局番/項目ｺｰﾄﾞ
28	672	0	22977.7	59.3	27.9	34.2	40.1	30.1	***:欠測	01003/01

測定値ランク	0 | 5	6 | 10	11 | 15	16 | 20	21 | 25	26 | 30	31 | 35	36 | 40	41 | 45	46 | 50	51 | 55	56 | 60	61 | 65	66 | 70	71 | 75	76 | 80	81 | 85	86 | 90	91 | 95	96 | 100	101 | 以上	TOTAL
時間数	0	0	0	0	0	43	509	83	28	4	0	5	0	0	0	0	0	0	0	0	0	672
出現割合(%)	0	0	0	0	0	6.399	75.744	12.351	4.167	0.595	0	0.744	0	0	0	0	0	0	0	0	0	100

倉梯 放射線測定所　　2023年03月　　単位：nGy／h

日＼時刻	1	2	3	4	5	6	7	8	9	10	11	12	13	14	15	16	17	18	19	20	21	22	23	24	最大値	最小値	平均値	標準偏差	測定時間
1	32.5	32.8	32.9	33.2	33.2	33.4	33.8	33.7	33.6	33.0	32.7	32.7	32.7	32.7	32.6	32.5	32.5	32.3	32.4	32.3	32.4	35.4	45.2	44.7	45.2	32.3	34.0	3.5	24
2	42.3	43.0	40.9	35.0	34.5	36.5	34.4	34.8	34.0	33.8	34.4	39.1	47.6	48.1	43.3	41.6	35.0	32.7	32.2	31.9	31.9	32.0	32.0	31.9	48.1	31.9	36.8	5.1	24
3	32.1	32.1	32.3	32.5	32.6	33.0	33.4	33.9	33.8	32.7	32.7	32.3	32.5	32.6	32.6	32.5	32.3	32.1	32.1	32.0	32.2	32.4	32.4	33.0	33.9	32.0	32.6	0.5	24
4	33.4	33.3	33.8	33.9	34.1	34.5	34.6	34.9	35.0	35.4	35.2	33.7	32.7	32.5	32.5	32.5	32.4	32.3	32.3	32.2	32.2	32.3	32.3	32.2	35.4	32.2	33.3	1.1	24
5	32.0	32.0	32.3	32.2	32.4	32.4	32.4	32.9	32.8	32.0	32.0	32.0	32.1	32.2	32.2	32.3	31.9	32.0	31.9	32.2	32.3	32.4	32.6	32.9	32.9	31.9	32.3	0.3	24
6	33.1	33.4	33.5	33.8	34.0	34.2	34.7	34.9	35.1	35.2	35.7	34.6	33.7	33.6	33.1	33.2	32.9	32.4	32.4	32.5	32.4	32.7	32.9	33.0	35.7	32.4	33.6	1.0	24
7	33.2	33.5	33.7	33.8	34.1	34.0	34.2	34.4	34.9	35.4	36.0	34.8	34.1	33.9	33.8	33.8	33.5	33.1	33.1	32.9	32.9	32.9	33.2	33.4	36.0	32.9	33.9	0.8	24
8	33.7	33.7	34.0	34.1	34.4	34.5	34.6	34.8	34.8	34.5	33.9	33.8	34.1	34.0	34.0	34.0	33.7	33.6	33.6	33.5	33.3	33.3	33.4	33.4	34.8	33.3	34.0	0.5	24
9	33.4	33.7	33.7	33.8	33.9	34.1	34.3	34.6	34.2	32.9	33.0	32.9	32.6	32.8	32.7	32.6	32.4	32.3	32.3	32.4	32.3	32.3	32.3	32.4	34.6	32.3	33.1	0.8	24
10	32.3	32.3	32.2	32.3	32.3	32.5	33.0	33.0	33.1	33.1	32.9	33.1	33.1	33.2	33.1	33.2	33.2	33.1	32.9	32.9	33.1	33.2	33.0	33.2	33.2	32.2	32.9	0.3	24
11	33.4	33.0	33.3	33.3	33.6	34.0	34.1	34.1	34.7	35.1	35.6	35.5	34.9	33.7	33.8	33.4	33.1	33.0	33.0	32.9	33.0	33.0	33.2	33.1	35.6	32.9	33.7	0.8	24
12	33.4	33.6	33.6	34.0	33.9	33.9	34.0	34.0	34.3	33.9	33.3	33.6	33.3	33.2	33.0	33.3	33.2	32.8	32.7	32.6	32.6	32.5	32.3	32.6	34.3	32.3	33.3	0.6	24
13	34.0	33.6	40.2	46.8	46.6	41.0	34.7	37.9	40.9	36.5	33.2	32.1	31.7	31.7	31.8	31.9	31.8	31.9	31.8	31.8	31.8	32.0	32.3	32.5	46.8	31.7	35.0	4.7	24
14	32.6	33.1	33.6	33.6	33.3	33.5	33.8	34.0	33.7	32.7	32.5	32.3	32.3	32.3	32.5	32.5	32.4	32.2	32.1	32.0	32.1	32.3	32.5	32.7	34.0	32.0	32.8	0.6	24
15	32.9	33.3	33.6	33.7	34.0	34.1	34.4	34.2	34.6	33.9	33.1	33.2	33.0	32.7	32.7	32.8	32.7	32.6	32.3	32.2	32.1	32.2	32.2	32.0	34.6	32.0	33.1	0.8	24
16	31.9	32.1	32.1	32.2	32.3	32.4	32.3	32.4	32.5	32.4	32.7	32.6	32.7	32.6	32.7	32.6	33.2	34.3	33.8	33.9	36.6	35.5	36.8	34.1	36.8	31.9	33.2	1.4	24
17	32.6	32.2	32.1	32.0	32.2	32.2	32.0	32.0	31.9	32.1	32.1	32.2	32.2	32.3	32.3	32.3	32.3	32.2	32.0	32.3	33.7	33.1	32.8	33.8	33.8	31.9	32.4	0.5	24
18	37.4	40.2	40.8	41.5	42.7	42.8	42.2	41.7	41.1	40.9	37.6	33.7	32.2	31.7	31.7	31.8	31.8	31.8	31.6	31.6	31.6	31.9	31.9	32.0	42.8	31.6	36.0	4.7	24
19	32.0	32.1	32.0	32.4	32.6	32.8	33.0	32.9	32.9	32.3	32.1	32.1	32.3	32.1	32.2	32.1	32.0	31.8	31.7	31.7	31.8	32.1	32.1	32.5	33.0	31.7	32.2	0.4	24
20	32.9	33.0	33.3	33.5	33.7	34.1	34.3	34.2	35.2	36.1	35.9	33.3	33.2	33.4	33.1	33.3	33.1	32.9	32.9	32.8	32.8	32.9	32.8	32.8	36.1	32.8	33.6	1.0	24
21	32.8	32.9	33.1	33.2	33.2	33.3	33.4	33.5	33.6	33.6	33.4	35.1	39.1	40.0	38.3	36.5	34.4	33.4	33.1	33.5	33.4	33.7	33.6	33.7	40.0	32.8	34.3	2.0	24
22	33.7	33.7	33.9	33.9	33.8	34.3	34.6	34.2	34.1	34.2	34.3	34.1	33.9	34.0	33.9	33.6	33.4	33.3	33.4	33.4	33.2	32.7	32.4	32.3	34.6	32.3	33.7	0.6	24
23	32.4	32.2	32.3	32.2	32.1	32.2	32.1	32.2	32.3	32.5	32.6	37.2	40.3	38.9	37.7	34.5	33.9	35.1	36.6	39.1	36.6	33.6	32.9	33.0	40.3	32.1	34.4	2.6	24
24	35.8	39.6	36.0	33.0	32.8	32.2	32.5	32.7	32.7	32.7	34.0	32.7	31.9	33.3	32.8	33.1	34.6	34.1	33.2	33.7	34.1	34.2	35.1	34.9	39.6	31.9	33.8	1.7	24
25	32.7	32.6	33.9	39.6	40.1	37.0	37.5	35.8	34.6	32.4	31.8	31.6	31.7	31.8	31.8	31.7	31.8	31.7	31.6	31.6	31.6	31.8	31.9	38.0	40.1	31.6	33.6	2.8	24
26	40.3	37.2	37.0	35.7	36.6	44.9	50.1	52.4	51.1	48.4	46.3	45.7	43.8	38.7	40.7	44.8	42.9	41.0	40.7	37.6	33.7	32.2	32.4	31.4	52.4	31.4	41.1	6.1	24
27	31.1	31.1	31.2	31.5	31.4	31.4	31.5	31.8	31.9	31.8	31.8	31.9	31.7	31.8	31.7	31.6	31.6	31.6	31.4	31.5	31.7	31.7	32.0	32.3	32.3	31.1	31.6	0.3	24
28	32.5	32.8	33.2	33.4	33.7	34.1	34.0	34.4	34.4	34.0	32.7	32.3	32.2	32.3	32.6	32.5	32.4	32.1	32.0	31.9	31.9	31.9	32.1	32.3	34.4	31.9	32.8	0.8	24
29	32.7	33.0	33.3	33.6	33.7	33.7	34.1	34.0	34.1	33.3	32.7	32.4	32.3	32.2	32.4	32.4	32.3	32.1	31.9	31.7	31.9	32.0	32.1	32.2	34.1	31.7	32.7	0.8	24
30	32.4	32.6	32.8	33.0	33.2	33.6	33.5	33.5	33.8	34.3	34.2	33.3	32.8	32.8	33.1	32.8	32.6	32.3	32.1	32.2	32.2	32.1	32.3	32.5	34.3	32.1	32.9	0.7	24
31	32.6	32.8	33.0	33.2	33.2	33.5	33.6	33.9	34.3	34.7	34.7	34.0	33.7	33.2	33.2	33.5	33.1	33.0	32.9	32.9	32.7	32.7	32.8	32.7	34.7	32.6	33.3	0.6	24
最大値	42.3	43.0	40.9	46.8	46.6	44.9	50.1	52.4	51.1	48.4	46.3	45.7	47.6	48.1	43.3	44.8	42.9	41.0	40.7	39.1	36.6	35.5	45.2	44.7	52.4		41.1		
最小値	31.1	31.1	31.2	31.5	31.4	31.4	31.5	31.8	31.9	31.8	31.8	31.6	31.7	31.7	31.7	31.6	31.6	31.6	31.4	31.5	31.6	31.7	31.9	31.4		31.1	31.6		
平均値	33.6	33.8	34.0	34.2	34.3	34.5	34.6	34.8	34.8	34.4	34.0	33.9	34.1	33.9	33.7	33.6	33.2	32.9	32.8	32.8	32.8	32.7	33.2	33.3			33.7		
標準偏差	2.4	2.6	2.5	3.1	3.2	3.1	3.4	3.8	3.6	3.2	2.7	2.7	3.7	3.3	2.7	2.8	2.0	1.7	1.7	1.6	1.2	0.9	2.5	2.4				2.8	
測定時間	31	31	31	31	31	31	31	31	31	31	31	31	31	31	31	31	31	31	31	31	31	31	31	31					744

有効測定日数	測定時間	欠測時間数	測定値合計	1時間値の最大値	1時間値の最小値	平均値	日平均値の最大値	日平均値の最小値	*:有効測定日非対象値	局番/項目ｺｰﾄﾞ
31	744	0	25103.0	52.4	31.1	33.7	41.1	31.6	***:欠測	01003/01

測定値ランク	0 | 5	6 | 10	11 | 15	16 | 20	21 | 25	26 | 30	31 | 35	36 | 40	41 | 45	46 | 50	51 | 55	56 | 60	61 | 65	66 | 70	71 | 75	76 | 80	81 | 85	86 | 90	91 | 95	96 | 100	101 | 以上	TOTAL
時間数	0	0	0	0	0	0	675	41	19	7	2	0	0	0	0	0	0	0	0	0	0	744
出現割合(%)	0	0	0	0	0	0	90.726	5.511	2.554	0.941	0.269	0	0	0	0	0	0	0	0	0	0	100

塩汲 放射線測定所　　2023年01月　　単位：nGy／h

日＼時刻	1	2	3	4	5	6	7	8	9	10	11	12	13	14	15	16	17	18	19	20	21	22	23	24	最大値	最小値	平均値	標準偏差	測定時間
1	33.7	34.0	33.9	34.0	34.0	34.2	34.1	33.9	34.0	33.9	34.1	34.1	33.9	33.2	33.0	33.0	33.8	33.9	33.4	33.0	33.1	33.7	34.9	35.1	35.1	33.0	33.8	0.5	24
2	34.4	35.8	38.7	37.0	35.8	36.0	41.2	50.7	49.2	43.1	47.1	45.2	39.4	41.6	39.7	38.2	39.2	35.9	40.1	39.0	40.5	36.5	34.3	34.2	50.7	34.2	39.7	4.6	24
3	33.8	35.3	35.9	37.7	36.7	37.1	38.3	37.2	37.5	45.0	46.3	38.9	34.6	34.1	34.6	41.2	43.0	42.0	40.6	41.4	42.2	43.1	42.4	41.2	46.3	33.8	39.2	3.6	24
4	38.2	37.3	36.5	36.7	36.6	34.6	33.6	35.0	36.4	37.7	37.3	39.7	38.9	37.0	41.3	39.0	36.0	41.6	43.1	40.9	47.0	47.6	48.3	50.6	50.6	33.6	39.6	4.6	24
5	49.5	44.3	46.1	41.7	40.5	37.5	37.9	34.7	31.6	29.5	29.1	31.9	32.2	39.5	33.6	30.3	30.0	30.0	31.6	36.7	41.3	42.8	38.1	33.1	49.5	29.1	36.4	5.8	24
6	33.2	32.5	30.8	32.4	32.9	31.6	33.0	32.3	32.0	32.2	31.7	31.3	34.0	32.9	31.6	31.3	31.2	31.3	31.2	31.3	31.5	31.7	32.0	32.3	34.0	30.8	32.0	0.8	24
7	32.6	32.9	33.1	33.3	33.2	33.1	33.1	33.3	33.4	33.6	33.5	33.8	33.7	34.0	33.6	33.2	33.9	34.6	34.6	34.4	38.9	38.9	39.5	37.6	39.5	32.6	34.4	2.1	24
8	45.0	39.5	41.7	43.1	40.2	38.5	40.1	38.1	37.2	39.1	39.8	36.6	35.1	34.9	33.6	34.5	34.6	37.2	35.3	33.7	34.2	33.9	33.5	33.7	45.0	33.5	37.2	3.3	24
9	34.1	34.3	33.9	35.1	35.2	35.4	35.3	36.1	36.2	36.3	35.5	35.3	35.3	35.4	35.3	35.2	35.2	35.2	34.9	35.3	47.0	55.0	74.9	87.5	87.5	33.9	40.4	13.5	24
10	62.3	50.2	48.5	44.7	38.6	35.5	34.4	34.6	34.0	35.7	41.8	38.4	34.5	33.2	33.0	33.1	32.8	32.8	32.7	32.7	32.7	32.6	32.4	32.8	62.3	32.4	37.3	7.4	24
11	33.1	33.2	33.3	33.4	33.7	33.8	33.7	33.6	34.1	34.5	34.7	34.9	34.7	34.4	34.0	33.9	33.7	33.5	33.4	33.4	33.5	33.6	33.9	34.4	34.9	33.1	33.8	0.5	24
12	34.8	34.8	34.7	34.7	34.9	34.9	34.5	34.6	34.7	35.1	35.2	35.3	35.3	35.1	34.4	34.4	34.2	34.0	33.8	33.7	34.2	34.2	34.5	34.6	35.3	33.7	34.6	0.4	24
13	34.7	34.7	34.7	34.9	34.7	34.5	34.0	34.1	34.3	35.0	35.0	34.6	34.0	33.6	33.4	34.4	36.4	37.3	37.7	37.5	35.4	36.0	37.6	39.2	39.2	33.4	35.3	1.5	24
14	37.7	35.4	33.5	32.9	32.9	33.0	33.1	35.4	41.8	41.2	38.9	35.4	34.3	38.5	37.4	35.0	33.4	34.5	39.9	54.7	81.6	88.1	74.0	54.5	88.1	32.9	43.2	15.9	24
15	44.6	41.0	38.2	38.8	36.4	37.6	41.3	55.1	74.6	57.0	51.2	66.9	54.5	43.7	37.6	34.5	33.5	33.2	33.2	33.2	33.4	33.3	33.4	33.9	74.6	33.2	42.5	11.6	24
16	34.0	34.1	34.4	34.5	34.4	37.7	58.3	88.8	97.3	110.3	110.6	102.1	75.9	65.3	58.4	53.9	43.0	39.0	38.3	38.0	35.7	34.2	33.1	32.9	110.6	32.9	55.2	27.2	24
17	32.5	32.4	32.3	32.4	32.4	32.4	32.4	32.4	32.3	32.5	32.6	32.6	32.6	32.7	32.8	32.6	32.6	32.7	32.7	33.0	32.9	33.3	33.5	33.7	33.7	32.3	32.7	0.4	24
18	33.9	34.0	34.3	34.0	34.2	35.7	37.2	37.0	36.9	35.9	35.4	34.7	33.5	34.2	33.7	33.8	34.2	34.9	33.7	33.4	33.3	37.3	35.1	34.6	37.3	33.3	34.8	1.3	24
19	35.6	35.1	34.9	33.9	33.7	33.5	33.4	33.9	35.0	34.3	33.5	33.1	33.0	32.8	32.8	32.8	33.0	32.9	32.8	32.9	33.0	32.8	33.2	33.5	35.6	32.8	33.6	0.8	24
20	33.9	34.1	34.3	34.5	34.5	34.6	34.6	34.4	34.5	35.0	34.6	34.1	34.0	33.8	33.7	34.4	35.6	37.2	35.0	34.4	34.0	33.1	33.0	32.9	37.2	32.9	34.3	0.9	24
21	34.4	46.3	48.7	43.6	37.7	35.5	34.7	34.4	33.3	33.1	33.2	33.3	34.8	38.5	35.3	34.7	33.8	36.1	35.2	34.1	33.9	38.3	35.9	34.1	48.7	33.1	36.4	4.1	24
22	33.9	33.6	33.5	34.0	33.9	34.2	34.2	34.7	34.5	34.8	35.0	34.6	34.1	33.7	32.9	32.8	32.8	32.8	32.6	32.6	32.7	32.9	33.0	33.2	35.0	32.6	33.6	0.8	24
23	33.5	35.1	38.9	40.9	42.7	41.9	41.0	39.3	36.3	***	34.6	34.4	34.1	34.1	34.2	34.0	33.7	33.4	33.8	33.7	33.0	32.9	33.5	34.4	42.7	32.9	35.8	3.2	23
24	33.9	33.4	33.3	33.7	35.3	36.4	34.4	34.1	36.4	35.1	39.5	37.2	42.3	44.4	40.5	38.4	49.8	56.6	51.0	49.7	50.0	50.0	47.8	49.3	56.6	33.3	41.4	7.3	24
25	47.2	48.0	41.7	40.6	38.7	38.7	34.6	35.1	39.7	37.0	33.3	34.9	36.6	36.0	33.5	31.2	29.9	33.2	32.2	30.6	30.3	34.2	33.0	30.7	48.0	29.9	35.9	4.9	24
26	29.9	29.8	29.8	29.9	30.0	30.1	30.2	30.3	30.5	30.5	30.2	30.3	29.6	29.6	29.8	29.7	29.8	30.1	30.5	30.8	30.7	30.5	30.6	30.7	30.8	29.6	30.2	0.4	24
27	30.5	30.9	30.9	31.0	30.9	30.9	31.1	31.9	34.3	32.4	31.2	30.8	30.8	31.2	31.2	31.3	32.1	40.3	39.3	50.8	43.7	36.1	40.7	46.9	50.8	30.5	34.6	5.8	24
28	47.1	41.7	40.2	38.1	44.7	48.4	46.6	49.4	49.3	56.1	51.8	38.5	32.6	36.2	35.1	36.4	40.9	43.5	39.2	37.0	31.5	29.6	27.3	28.5	56.1	27.3	40.4	7.7	24
29	33.7	34.1	31.1	28.4	31.7	28.7	27.5	27.3	27.5	27.2	27.2	27.0	27.0	26.9	26.9	26.8	26.6	26.9	27.2	27.2	27.3	27.3	27.3	27.4	34.1	26.6	28.2	2.2	24
30	27.5	27.6	28.3	27.9	27.7	27.5	27.9	28.4	30.7	37.0	53.4	53.6	40.0	32.1	37.5	49.0	62.5	47.9	39.9	42.9	35.4	39.2	38.6	33.8	62.5	27.5	37.3	9.9	24
31	30.8	32.2	33.7	31.6	35.5	44.9	46.6	39.4	35.7	30.4	26.9	25.5	24.9	24.8	24.8	24.7	24.8	25.1	25.3	25.1	25.4	25.5	25.5	25.7	46.6	24.7	29.8	6.5	24
最大値	62.3	50.2	48.7	44.7	44.7	48.4	58.3	88.8	97.3	110.3	110.6	102.1	75.9	65.3	58.4	53.9	62.5	56.6	51.0	54.7	81.6	88.1	74.9	87.5	110.6		55.2		
最小値	27.5	27.6	28.3	27.9	27.7	27.5	27.5	27.3	27.5	27.2	26.9	25.5	24.9	24.8	24.8	24.7	24.8	25.1	25.3	25.1	25.4	25.5	25.5	25.7		24.7	28.2		
平均値	36.6	36.0	35.9	35.5	35.3	35.4	36.2	37.7	38.9	39.0	39.2	38.4	36.1	35.7	34.8	34.8	35.4	35.8	35.3	36.0	37.1	37.7	37.6	37.3			36.6		
標準偏差	7.2	5.2	5.1	4.3	3.6	4.3	6.1	11.2	13.7	15.0	14.9	14.0	8.9	6.9	5.5	5.5	7.0	6.1	4.9	6.4	10.0	11.3	11.0	11.4				9.0	
測定時間	31	31	31	31	31	31	31	31	31	30	31	31	31	31	31	31	31	31	31	31	31	31	31	31					743

有効測定日数	測定時間	欠測時間数	測定値合計	1時間値の最大値	1時間値の最小値	平均値	日平均値の最大値	日平均値の最小値	*:有効測定日非対象値	局番/項目ｺｰﾄﾞ
31	743	1	27168.8	110.6	24.7	36.6	55.2	28.2	***:欠測	01004/01

測定値ランク	0 | 5	6 | 10	11 | 15	16 | 20	21 | 25	26 | 30	31 | 35	36 | 40	41 | 45	46 | 50	51 | 55	56 | 60	61 | 65	66 | 70	71 | 75	76 | 80	81 | 85	86 | 90	91 | 95	96 | 100	101 | 以上	TOTAL
時間数	0	0	0	0	13	77	420	124	44	33	11	5	3	1	4	0	1	3	0	1	3	743
出現割合(%)	0	0	0	0	1.750	10.363	56.528	16.689	5.922	4.441	1.480	0.673	0.404	0.135	0.538	0	0.135	0.404	0	0.135	0.404	100

塩汲 放射線測定所　　2023年02月　　単位：nGy／h

日＼時刻	1	2	3	4	5	6	7	8	9	10	11	12	13	14	15	16	17	18	19	20	21	22	23	24	最大値	最小値	平均値	標準偏差	測定時間
1	25.7	25.6	25.8	25.8	25.9	25.8	25.7	25.7	25.7	25.8	25.8	25.7	25.8	26.0	26.7	26.5	26.3	26.6	28.8	32.3	31.3	32.5	49.6	50.7	50.7	25.6	28.8	6.9	24
2	47.2	42.0	35.6	30.6	28.8	29.3	29.1	28.2	27.6	26.9	26.7	26.4	26.4	26.4	26.3	26.4	26.5	26.5	26.6	26.5	26.7	26.7	28.2	30.9	47.2	26.3	29.3	5.2	24
3	29.5	29.7	28.0	27.6	27.5	27.5	27.6	27.6	27.8	28.0	28.2	28.4	28.3	28.3	27.9	27.9	27.5	27.1	27.1	27.2	27.9	28.1	28.0	27.9	29.7	27.1	27.9	0.6	24
4	28.0	28.1	28.2	28.3	28.9	28.6	28.6	29.0	29.7	29.7	29.7	29.0	28.9	28.5	27.9	27.7	27.9	28.1	29.2	28.9	28.3	28.0	27.9	28.1	29.7	27.7	28.5	0.6	24
5	28.2	28.1	28.5	29.3	33.9	31.9	28.9	29.4	30.8	29.0	28.2	28.1	28.1	28.3	28.3	28.3	28.1	28.1	28.1	28.1	28.1	28.2	28.2	28.2	33.9	28.1	28.8	1.4	24
6	28.4	28.7	28.8	29.1	29.1	29.4	29.3	29.8	30.0	30.2	30.6	30.8	30.3	29.1	29.0	29.1	29.1	28.9	29.0	28.9	28.9	28.8	28.9	29.0	30.8	28.4	29.3	0.6	24
7	29.1	28.9	29.0	29.6	29.7	34.2	35.8	33.9	31.1	30.0	30.3	30.2	29.6	29.7	29.7	29.5	29.4	29.4	29.6	29.6	29.7	29.9	30.0	30.1	35.8	28.9	30.3	1.7	24
8	30.3	30.6	30.4	30.2	30.4	30.6	30.8	31.5	34.8	35.4	39.3	36.3	40.9	39.1	35.9	33.4	31.7	31.6	34.4	33.9	36.8	39.7	38.5	34.8	40.9	30.2	34.2	3.5	24
9	33.3	33.3	32.3	31.6	32.3	32.0	32.0	31.6	31.2	31.2	31.0	31.2	31.2	31.2	31.3	31.3	31.3	31.6	31.4	31.5	31.5	31.7	31.7	31.7	33.3	31.0	31.7	0.6	24
10	31.8	32.1	32.3	32.3	32.5	32.5	35.3	38.5	43.1	41.6	41.0	37.7	37.4	42.2	45.9	46.2	45.9	42.1	40.6	39.1	36.0	37.9	44.1	55.0	55.0	31.8	39.3	5.8	24
11	58.7	45.4	38.2	36.5	33.3	32.4	32.1	32.1	32.1	32.1	31.9	32.1	32.0	32.2	32.2	32.1	32.2	32.1	32.3	32.2	32.1	32.3	32.4	32.5	58.7	31.9	34.3	6.0	24
12	32.3	32.6	32.8	33.1	33.3	33.6	33.8	33.9	34.0	34.6	34.4	34.4	34.0	33.6	33.3	33.3	33.2	33.2	33.2	33.2	33.2	33.2	33.3	33.3	34.6	32.3	33.5	0.6	24
13	33.3	33.5	37.1	39.3	39.1	38.8	38.1	39.7	42.2	42.0	40.6	36.3	38.9	56.0	62.4	50.1	45.5	45.1	50.6	41.7	35.3	33.3	32.8	32.6	62.4	32.6	41.0	7.5	24
14	32.4	32.5	32.6	32.5	33.0	33.4	33.6	33.7	33.9	34.2	33.4	33.8	35.3	35.6	36.8	40.0	38.0	35.4	41.4	40.7	38.8	39.8	41.1	37.9	41.4	32.4	35.8	3.1	24
15	36.8	35.3	37.0	46.9	38.2	35.7	38.2	38.7	39.2	34.7	32.8	32.9	37.7	38.8	36.4	34.9	34.4	32.7	33.7	32.1	31.5	31.3	31.5	31.5	46.9	31.3	35.5	3.6	24
16	32.0	31.5	31.3	31.1	30.9	30.9	30.9	30.9	30.8	31.0	31.1	31.1	31.1	31.4	31.5	31.4	31.5	31.4	31.6	31.8	32.1	32.2	32.4	32.2	32.4	30.8	31.4	0.5	24
17	32.6	32.6	32.7	33.0	33.0	33.5	33.2	33.3	33.9	33.7	33.8	33.8	34.0	33.8	33.6	33.6	33.6	33.4	33.4	33.2	33.3	33.6	33.6	33.8	34.0	32.6	33.4	0.4	24
18	33.9	34.3	34.2	34.3	34.3	34.3	34.3	34.3	35.3	34.7	35.8	37.4	38.4	36.6	35.2	34.6	34.6	34.7	34.5	37.2	37.2	35.2	37.6	37.5	38.4	33.9	35.4	1.4	24
19	36.8	34.7	35.2	36.8	37.7	43.0	44.4	45.4	42.8	40.3	42.3	47.8	39.0	35.2	34.3	38.2	37.8	38.2	43.0	37.3	34.3	33.8	33.7	33.5	47.8	33.5	38.6	4.1	24
20	34.3	38.7	35.3	34.1	36.0	39.0	44.2	46.3	39.8	38.6	40.0	37.0	35.3	38.4	39.3	37.9	38.7	37.3	41.0	40.2	60.9	83.6	69.2	54.1	83.6	34.1	43.3	12.1	24
21	60.6	49.8	44.4	34.6	33.3	37.1	40.9	37.3	43.3	37.5	32.8	30.9	30.2	31.7	36.4	33.8	31.3	30.4	29.9	30.3	30.6	33.1	31.1	30.7	60.6	29.9	35.9	7.4	24
22	31.3	30.5	29.9	29.8	29.6	29.8	29.9	29.8	29.9	30.0	30.1	30.0	30.1	30.2	30.4	30.5	30.7	31.0	30.9	30.9	31.0	31.1	31.5	31.8	31.8	29.6	30.5	0.6	24
23	32.1	32.1	32.4	32.5	32.6	34.1	35.4	34.2	32.9	32.9	32.7	32.7	33.0	33.0	33.2	33.2	33.1	33.0	33.1	32.9	32.7	32.9	33.0	33.2	35.4	32.1	33.0	0.7	24
24	33.3	33.7	33.3	33.7	33.9	34.0	34.1	34.2	34.6	35.2	35.0	35.2	35.6	35.1	34.7	37.0	36.7	34.7	33.7	33.6	34.2	40.9	40.7	36.4	40.9	33.3	35.1	2.0	24
25	38.4	38.8	34.9	34.4	33.9	33.3	32.9	32.8	32.8	33.0	33.0	33.0	33.2	33.4	33.5	33.4	33.2	33.1	33.2	33.2	33.2	33.3	35.1	43.8	43.8	32.8	34.3	2.6	24
26	38.7	42.3	39.6	34.9	33.2	32.4	32.6	33.2	32.5	32.5	32.5	32.5	32.7	32.8	33.1	33.4	37.3	34.6	33.3	32.8	32.7	32.5	32.5	32.5	42.3	32.4	34.1	2.7	24
27	32.5	32.5	32.5	32.4	32.6	32.6	32.6	32.7	32.8	32.8	33.0	33.0	32.9	33.0	32.9	33.0	32.9	32.8	32.8	32.9	33.0	33.0	33.1	33.2	33.2	32.4	32.8	0.2	24
28	33.6	33.7	33.7	33.7	33.6	33.7	33.7	33.9	34.1	33.9	33.6	33.7	33.7	33.5	33.4	33.3	33.2	33.2	33.2	33.6	33.7	33.5	33.4	33.4	34.1	33.2	33.6	0.2	24
最大値	60.6	49.8	44.4	46.9	39.1	43.0	44.4	46.3	43.3	42.0	42.3	47.8	40.9	56.0	62.4	50.1	45.9	45.1	50.6	41.7	60.9	83.6	69.2	55.0	83.6		43.3		
最小値	25.7	25.6	25.8	25.8	25.9	25.8	25.7	25.7	25.7	25.8	25.8	25.7	25.8	26.0	26.3	26.4	26.3	26.5	26.6	26.5	26.7	26.7	27.9	27.9		25.6	27.9		
平均値	34.8	34.0	33.1	32.8	32.5	33.0	33.5	33.6	33.9	33.3	33.2	32.9	33.0	33.7	34.0	33.6	33.3	32.7	33.5	33.1	33.4	34.6	35.1	35.0			33.6		
標準偏差	8.1	5.5	4.0	4.1	3.1	3.6	4.5	4.8	4.8	4.1	4.3	4.3	4.0	5.9	6.9	5.4	4.9	4.3	5.4	4.0	6.1	10.2	8.4	7.3				5.5	
測定時間	28	28	28	28	28	28	28	28	28	28	28	28	28	28	28	28	28	28	28	28	28	28	28	28					672

有効測定日数	測定時間	欠測時間数	測定値合計	1時間値の最大値	1時間値の最小値	平均値	日平均値の最大値	日平均値の最小値	*:有効測定日非対象値	局番/項目ｺｰﾄﾞ
28	672	0	22555.7	83.6	25.6	33.6	43.3	27.9	***:欠測	01004/01

測定値ランク	0	6	11	16	21	26	31	36	41	46	51	56	61	66	71	76	81	86	91	96	101	TOTAL
	｜	｜	｜	｜	｜	｜	｜	｜	｜	｜	｜	｜	｜	｜	｜	｜	｜	｜	｜	｜	｜	
	5	10	15	20	25	30	35	40	45	50	55	60	65	70	75	80	85	90	95	100	以上	
時間数	0	0	0	0	14	179	347	86	27	10	2	4	1	1	0	0	1	0	0	0	0	672
出現割合(%)	0	0	0	0	2.083	26.637	51.637	12.798	4.018	1.488	0.298	0.595	0.149	0.149	0	0	0.149	0	0	0	0	100

塩汲 放射線測定所　　2023年03月　　単位:nGy／h

日＼時刻	1	2	3	4	5	6	7	8	9	10	11	12	13	14	15	16	17	18	19	20	21	22	23	24	最大値	最小値	平均値	標準偏差	測定時間
1	33.4	33.5	33.2	33.4	33.5	33.4	33.6	33.5	33.8	34.0	33.6	33.6	33.5	33.4	33.5	33.3	33.2	33.2	33.2	33.2	33.1	37.6	47.7	45.9	47.7	33.1	34.7	3.8	24
2	42.8	43.3	41.0	35.6	37.9	40.2	37.7	42.8	38.8	36.5	37.0	41.4	50.2	48.4	43.2	37.7	34.6	34.2	35.8	34.1	33.2	33.1	33.0	33.0	50.2	33.0	38.6	4.8	24
3	32.9	33.1	33.2	33.2	33.4	33.7	33.7	34.3	34.2	34.2	33.9	33.5	33.4	33.2	33.3	33.1	33.0	32.9	32.9	33.0	33.0	33.0	33.2	33.2	34.3	32.9	33.4	0.4	24
4	33.4	33.6	33.7	34.0	33.7	34.0	34.0	34.3	34.5	35.1	34.9	33.5	33.3	33.4	33.4	33.3	33.2	33.1	33.3	33.1	33.5	33.2	33.2	33.2	35.1	33.1	33.7	0.6	24
5	32.9	33.1	33.0	33.0	32.9	32.8	32.9	32.9	32.9	33.0	33.0	32.9	33.0	32.9	33.0	33.0	33.0	33.0	32.8	32.9	32.9	33.0	33.0	33.0	33.1	32.8	33.0	0.1	24
6	33.1	33.0	33.4	33.1	33.1	33.1	33.3	33.6	34.3	35.1	34.7	34.1	33.8	34.0	33.8	33.6	33.3	33.2	33.1	33.1	32.9	33.1	33.1	33.4	35.1	32.9	33.5	0.6	24
7	33.4	33.6	33.8	33.9	33.9	34.0	34.1	34.2	34.6	35.0	35.1	35.0	34.5	34.4	34.2	34.0	33.9	33.7	33.5	33.5	33.5	33.6	33.8	33.9	35.1	33.4	34.0	0.5	24
8	34.1	34.2	34.1	34.1	34.1	34.2	34.1	34.4	34.4	34.6	34.7	34.7	34.5	34.6	34.5	34.3	34.1	33.9	33.9	33.7	33.7	33.8	33.7	33.6	34.7	33.6	34.2	0.3	24
9	33.7	33.7	34.0	34.2	34.0	34.1	34.1	34.1	34.1	33.8	33.9	33.6	33.5	33.7	33.6	33.4	33.1	33.3	33.2	33.3	33.3	33.4	33.5	33.5	34.2	33.1	33.7	0.3	24
10	33.5	33.3	33.5	33.6	33.7	33.8	34.2	34.8	34.0	34.0	33.8	33.6	33.6	33.5	33.6	33.7	33.7	33.8	33.6	33.7	33.6	33.5	33.6	33.4	34.8	33.3	33.7	0.3	24
11	33.5	33.5	33.6	33.9	33.9	33.8	33.5	33.8	33.9	34.3	34.7	34.5	34.3	33.9	33.6	33.5	33.4	33.3	33.3	33.3	33.1	33.1	33.4	33.7	34.7	33.1	33.7	0.4	24
12	34.0	34.1	34.1	34.0	33.9	34.0	34.0	34.2	34.4	34.3	34.0	34.0	34.0	34.0	33.5	33.7	33.7	33.4	33.2	33.4	33.3	33.3	33.3	33.6	34.4	33.2	33.8	0.3	24
13	34.7	35.0	41.9	47.8	49.9	45.1	37.4	37.5	38.0	35.1	33.2	32.7	32.8	32.8	32.7	32.9	32.9	32.9	32.9	32.8	32.8	33.0	33.1	33.1	49.9	32.7	36.0	5.1	24
14	33.1	33.2	33.1	33.0	33.0	33.2	33.4	33.7	34.0	33.1	32.9	33.1	33.1	33.0	33.1	33.1	33.0	32.9	32.9	32.9	32.9	32.9	33.1	33.2	34.0	32.9	33.1	0.3	24
15	33.4	33.6	33.6	33.9	33.7	33.7	33.8	33.9	34.5	34.0	33.9	33.9	33.8	33.3	33.1	33.0	33.2	33.2	33.1	33.1	33.1	33.0	32.9	33.0	34.5	32.9	33.5	0.4	24
16	32.9	32.9	33.0	33.0	33.0	33.0	33.1	33.1	33.1	33.1	33.3	33.3	33.2	33.3	33.0	33.3	33.7	39.5	35.9	34.6	37.6	37.6	38.2	34.8	39.5	32.9	34.2	2.0	24
17	33.6	33.2	33.1	32.8	33.8	35.6	34.7	33.4	33.0	33.1	33.1	33.1	33.0	32.9	33.0	33.0	33.0	32.9	33.2	33.5	34.2	33.6	33.0	34.0	35.6	32.8	33.4	0.7	24
18	37.0	39.7	41.5	42.1	42.9	43.8	43.1	41.8	40.5	42.3	39.1	34.9	33.2	32.7	32.9	32.8	32.7	32.8	32.7	32.7	32.8	32.8	32.8	32.5	43.8	32.5	36.7	4.5	24
19	32.6	32.5	32.5	32.7	32.4	32.8	32.8	33.1	33.2	32.7	32.8	32.7	32.8	32.7	32.7	32.7	32.8	32.6	32.7	32.6	32.5	32.6	32.8	32.7	33.2	32.4	32.7	0.2	24
20	32.7	32.8	33.1	33.3	33.5	33.6	33.9	34.1	34.8	35.2	35.3	34.6	34.0	34.1	33.8	33.6	33.5	33.4	33.4	33.4	33.5	33.4	33.5	33.4	35.3	32.7	33.8	0.7	24
21	33.3	33.5	33.2	33.2	33.3	33.2	33.3	33.3	33.5	33.6	33.7	36.4	41.8	39.9	37.7	35.6	34.5	35.2	34.7	33.7	33.6	33.6	33.5	33.5	41.8	33.2	34.6	2.2	24
22	33.5	33.4	33.3	33.3	33.3	33.2	33.4	33.5	33.7	34.1	34.3	33.8	33.9	33.7	33.8	33.5	33.6	33.3	33.3	33.4	33.2	33.4	33.2	33.0	34.3	33.0	33.5	0.3	24
23	32.9	32.9	32.6	32.9	32.8	33.0	32.8	33.0	33.0	33.1	33.1	36.2	40.1	39.2	37.9	36.0	37.3	40.3	42.5	46.1	39.2	35.1	35.2	38.3	46.1	32.6	36.1	3.7	24
24	35.9	38.5	35.9	34.1	35.0	34.8	35.8	36.2	36.4	36.6	36.1	34.6	35.0	36.8	37.9	39.3	39.6	40.9	40.9	41.4	40.7	39.7	37.3	34.5	41.4	34.1	37.2	2.3	24
25	33.2	34.2	35.7	39.6	40.0	38.1	38.4	37.5	35.6	33.5	32.8	32.9	32.8	32.8	32.8	32.6	32.9	32.7	32.9	32.7	32.9	32.9	32.8	38.3	40.0	32.6	34.6	2.6	24
26	40.8	37.0	36.9	37.3	38.0	44.5	49.8	51.7	51.5	50.1	47.7	46.9	46.2	40.6	41.9	45.9	45.1	43.7	42.9	42.0	36.2	34.7	33.9	32.9	51.7	32.9	42.4	5.7	24
27	32.4	32.4	32.4	32.5	32.4	32.4	32.6	32.7	32.8	32.8	33.0	32.9	32.8	32.9	32.9	32.8	32.8	32.8	32.6	32.8	32.6	32.6	32.5	32.8	33.0	32.4	32.7	0.2	24
28	32.9	33.0	33.1	33.2	33.3	33.1	33.4	33.7	34.2	34.1	33.3	33.2	33.3	33.5	33.5	33.2	33.2	33.2	33.1	33.1	33.2	33.0	32.9	33.0	34.2	32.9	33.3	0.3	24
29	33.2	33.1	33.2	33.2	33.3	33.5	33.3	33.8	34.6	33.7	33.3	33.3	33.3	33.2	33.1	33.2	33.2	33.1	33.1	32.9	33.0	32.8	32.8	32.7	34.6	32.7	33.3	0.4	24
30	32.8	32.9	32.9	33.1	33.0	33.1	33.2	33.4	34.1	34.3	34.2	33.7	33.7	33.5	33.3	33.3	33.1	33.0	32.9	32.9	32.9	33.1	33.1	33.3	34.3	32.8	33.3	0.4	24
31	33.4	33.5	33.5	33.7	33.6	33.7	33.8	34.2	34.3	34.4	34.2	34.3	34.0	33.9	33.8	33.8	33.8	33.6	33.5	33.6	33.5	33.7	33.6	33.5	34.4	33.4	33.8	0.3	24
最大値	42.8	43.3	41.9	47.8	49.9	45.1	49.8	51.7	51.5	50.1	47.7	46.9	50.2	48.4	43.2	45.9	45.1	43.7	42.9	46.1	40.7	39.7	47.7	45.9	51.7		42.4		
最小値	32.4	32.4	32.4	32.5	32.4	32.4	32.6	32.7	32.8	32.7	32.8	32.7	32.8	32.7	32.7	32.6	32.7	32.6	32.6	32.6	32.5	32.6	32.5	32.5		32.4	32.7		
平均値	34.0	34.2	34.4	34.5	34.8	35.0	34.9	35.2	35.1	34.9	34.6	34.5	35.0	34.7	34.4	34.2	34.1	34.3	34.2	34.2	33.9	33.8	34.0	34.1			34.5		
標準偏差	2.3	2.4	2.6	3.2	3.6	3.5	3.5	3.9	3.5	3.3	2.8	2.8	4.1	3.3	2.6	2.6	2.5	2.8	2.7	3.1	1.9	1.6	2.8	2.6				3.0	
測定時間	31	31	31	31	31	31	31	31	31	31	31	31	31	31	31	31	31	31	31	31	31	31	31	31					744

有効測定日数	測定時間	欠測時間数	測定値合計	1時間値の最大値	1時間値の最小値	平均値	日平均値の最大値	日平均値の最小値	*:有効測定日非対象値	局番/項目ｺｰﾄﾞ
31	744	0	25634.5	51.7	32.4	34.5	42.4	32.7	***:欠測	01004/01

測定値ランク	0 | 5	6 | 10	11 | 15	16 | 20	21 | 25	26 | 30	31 | 35	36 | 40	41 | 45	46 | 50	51 | 55	56 | 60	61 | 65	66 | 70	71 | 75	76 | 80	81 | 85	86 | 90	91 | 95	96 | 100	101 | 以上	TOTAL
時間数	0	0	0	0	0	0	648	58	25	11	2	0	0	0	0	0	0	0	0	0	0	744
出現割合(%)	0	0	0	0	0	0	87.097	7.796	3.360	1.478	0.269	0	0	0	0	0	0	0	0	0	0	100

岡安 放射線測定所　　2023年01月　　単位：nGy／h

日＼時刻	1	2	3	4	5	6	7	8	9	10	11	12	13	14	15	16	17	18	19	20	21	22	23	24	最大値	最小値	平均値	標準偏差	測定時間
1	35.9	35.8	36.0	36.5	36.4	36.8	36.7	36.3	36.2	36.2	36.1	35.9	35.7	35.3	34.9	35.1	35.1	35.1	34.9	34.9	34.9	35.6	36.1	35.8	36.8	34.9	35.8	0.6	24
2	35.6	36.0	38.6	39.0	37.3	38.1	44.3	51.2	51.4	44.3	47.1	45.5	40.2	43.1	41.9	39.0	39.3	37.3	41.3	40.0	37.2	36.1	36.2	36.0	51.4	35.6	40.7	4.6	24
3	36.0	37.6	37.9	38.3	38.8	41.6	41.0	39.6	39.6	46.3	47.8	43.2	38.3	37.5	37.6	47.6	47.8	46.1	44.5	46.7	46.2	44.1	43.7	43.2	47.8	36.0	42.1	3.9	24
4	40.3	40.3	39.4	40.1	39.7	36.8	36.0	36.8	39.1	40.2	38.7	41.3	41.0	38.7	42.8	41.1	38.6	44.6	48.0	46.1	48.8	47.8	51.0	51.1	51.1	36.0	42.0	4.5	24
5	49.6	44.6	46.2	44.3	42.3	40.9	41.5	39.3	36.6	34.6	34.0	37.0	35.9	42.5	39.1	37.4	38.1	37.2	38.7	42.9	47.3	48.7	47.1	39.6	49.6	34.0	41.1	4.5	24
6	38.1	37.4	36.2	36.9	37.6	37.2	38.4	37.7	37.1	37.4	36.4	35.8	37.1	36.2	35.3	35.2	35.4	35.3	35.2	35.7	35.8	36.3	36.6	37.0	38.4	35.2	36.6	1.0	24
7	37.6	38.1	38.1	38.4	38.8	38.8	38.9	39.0	38.9	39.1	38.8	38.7	38.2	37.7	37.1	36.3	37.0	37.5	37.7	37.9	43.7	42.3	42.1	39.8	43.7	36.3	38.8	1.7	24
8	39.6	38.5	39.5	40.7	42.7	43.4	45.5	42.4	40.5	39.5	39.6	37.8	37.1	36.7	35.9	35.6	36.5	39.5	37.0	36.0	37.7	37.5	37.2	37.1	45.5	35.6	38.9	2.6	24
9	37.2	37.2	37.2	37.2	37.3	37.5	37.7	38.0	38.4	38.7	38.1	37.8	37.5	37.5	37.8	37.5	37.9	37.7	37.8	37.7	44.1	55.0	68.9	85.1	85.1	37.2	42.0	11.7	24
10	73.4	67.2	60.5	51.4	42.5	39.5	38.0	37.5	36.3	36.7	42.5	40.8	36.7	35.3	35.1	35.0	34.9	34.9	34.7	34.9	34.9	34.8	35.0	35.3	73.4	34.7	41.2	10.9	24
11	35.6	36.0	36.5	37.0	37.7	37.6	37.9	38.3	38.4	37.8	37.6	37.3	37.0	36.4	36.6	36.0	35.8	35.7	35.6	35.7	36.0	36.5	36.8	37.3	38.4	35.6	36.8	0.9	24
12	37.9	38.1	38.3	38.4	38.6	38.8	38.7	38.7	38.9	38.9	38.4	38.2	38.0	37.6	37.2	37.1	37.0	36.6	36.5	36.6	37.0	37.1	37.3	37.6	38.9	36.5	37.8	0.8	24
13	37.8	38.0	38.1	38.3	38.5	38.3	38.4	38.4	38.6	39.0	38.6	37.8	36.6	35.8	35.3	37.1	39.5	39.7	39.1	38.7	37.3	37.9	38.4	39.2	39.7	35.3	38.1	1.1	24
14	38.5	37.2	35.6	35.3	35.5	35.7	35.9	38.4	43.3	43.3	41.1	37.4	36.6	40.2	39.8	36.7	35.7	36.0	38.9	45.6	58.3	62.7	61.8	55.9	62.7	35.3	41.9	8.6	24
15	47.1	42.2	40.9	42.7	39.5	41.8	42.6	50.6	64.9	59.8	53.0	50.2	43.0	39.6	37.2	36.2	35.6	35.3	35.3	35.5	35.6	36.1	36.5	36.9	64.9	35.3	42.4	8.1	24
16	36.9	37.1	37.5	37.3	37.1	37.9	44.6	58.1	68.9	81.9	86.3	83.0	80.7	74.7	70.9	64.5	51.1	45.5	45.2	42.2	39.6	37.5	35.6	35.2	86.3	35.2	52.9	18.2	24
17	34.6	34.4	34.3	34.3	34.4	34.4	34.4	34.5	34.4	34.5	34.8	34.7	34.5	34.7	34.7	34.7	34.7	34.6	34.8	35.1	35.5	35.9	36.2	36.8	36.8	34.3	34.8	0.6	24
18	37.2	37.5	37.8	38.0	38.2	39.2	40.6	40.3	40.3	39.5	38.2	36.7	35.8	36.1	35.7	35.8	35.9	36.2	35.6	36.3	35.8	39.1	37.6	37.1	40.6	35.6	37.5	1.6	24
19	39.3	39.0	37.5	36.3	36.2	36.1	36.3	36.4	36.3	35.9	35.4	35.1	35.0	34.8	34.8	35.0	35.1	35.1	35.4	35.5	35.8	35.8	36.0	36.4	39.3	34.8	36.0	1.2	24
20	36.7	37.2	37.6	37.7	38.0	38.4	38.7	38.8	38.8	38.1	37.0	36.1	35.6	35.8	35.7	35.6	36.8	39.3	37.9	37.5	36.5	35.4	35.0	35.1	39.3	35.0	37.1	1.3	24
21	38.1	42.8	48.4	50.8	42.0	39.5	38.7	38.0	36.0	35.5	35.4	35.5	37.3	40.5	37.4	37.1	36.0	38.0	36.9	36.6	36.3	37.0	36.6	36.6	50.8	35.4	38.6	3.9	24
22	36.6	37.1	37.3	37.7	38.0	38.1	37.9	37.8	37.9	38.2	38.0	37.1	36.3	35.5	35.0	34.7	34.9	35.0	34.9	35.3	35.5	35.8	36.0	36.3	38.2	34.7	36.5	1.2	24
23	37.0	38.9	42.2	44.0	42.3	41.1	40.1	39.7	37.8	36.7	***	***	36.2	36.1	36.2	36.1	35.8	35.9	35.9	35.9	35.7	36.2	36.5	37.9	44.0	35.7	37.9	2.5	22
24	38.2	37.7	37.7	38.0	37.4	38.4	36.9	37.2	38.1	36.9	39.9	38.5	49.1	49.8	42.2	40.6	50.8	55.9	50.0	51.9	54.2	56.0	56.1	53.2	56.1	36.9	44.4	7.5	24
25	47.2	45.2	42.5	41.3	39.9	38.6	36.4	37.0	41.8	39.8	39.7	42.3	42.9	38.9	35.5	33.1	32.1	35.7	34.2	32.5	32.5	35.8	35.4	33.1	47.2	32.1	38.0	4.3	24
26	32.5	32.6	32.9	33.2	33.5	33.5	33.5	33.4	33.3	33.2	33.1	32.7	32.4	32.2	32.2	32.2	32.6	32.8	33.2	33.6	33.7	33.8	34.1	34.3	34.3	32.2	33.1	0.6	24
27	34.2	34.3	34.3	34.6	34.8	35.0	35.1	35.9	38.1	35.7	34.5	34.1	33.8	34.1	34.2	34.2	35.7	41.7	44.1	55.0	45.1	38.1	45.8	55.1	55.1	33.8	38.2	6.4	24
28	54.2	48.7	47.9	45.0	50.7	61.3	57.5	51.7	45.7	47.3	45.1	36.7	33.5	36.7	35.8	36.3	40.6	41.8	37.9	39.2	34.4	32.6	31.2	31.8	61.3	31.2	42.7	8.5	24
29	35.8	39.0	37.4	33.5	35.1	32.6	31.9	31.8	31.6	31.6	31.6	31.8	31.6	31.4	31.5	31.4	31.5	31.8	31.9	31.9	32.1	32.3	32.6	32.5	39.0	31.4	32.8	2.0	24
30	32.7	32.5	33.0	32.8	33.0	33.0	33.5	33.3	33.6	39.7	53.3	56.4	43.4	36.3	40.4	52.7	56.2	48.2	43.3	44.6	42.1	40.2	41.9	41.6	56.4	32.5	40.7	7.9	24
31	40.1	38.3	37.6	40.4	39.2	49.2	41.6	38.1	35.3	35.4	33.0	31.4	30.7	30.5	30.7	30.8	31.0	31.3	31.4	31.7	32.0	32.3	32.5	33.0	49.2	30.5	34.9	4.7	24
最大値	73.4	67.2	60.5	51.4	50.7	61.3	57.5	58.1	68.9	81.9	86.3	83.0	80.7	74.7	70.9	64.5	56.2	55.9	50.0	55.0	58.3	62.7	68.9	85.1	86.3		52.9		
最小値	32.5	32.5	32.9	32.8	33.0	32.6	31.9	31.8	31.6	31.6	31.6	31.4	30.7	30.5	30.7	30.8	31.0	31.3	31.4	31.7	32.0	32.3	31.2	31.8		30.5	32.8		
平均値	39.7	39.2	39.2	39.0	38.5	39.0	39.0	39.5	40.2	40.4	40.8	39.9	38.6	38.3	37.6	37.7	37.9	38.3	38.0	38.7	39.1	39.4	40.1	40.4			39.1		
標準偏差	7.9	6.2	5.4	4.5	3.4	5.3	4.7	5.8	8.0	9.3	10.1	9.6	8.7	7.7	6.8	6.5	5.8	5.2	4.5	5.7	6.5	7.3	8.7	10.5				7.0	
測定時間	31	31	31	31	31	31	31	31	31	31	30	30	31	31	31	31	31	31	31	31	31	31	31	31					742

有効測定日数	測定時間	欠測時間数	測定値合計	1時間値の最大値	1時間値の最小値	平均値	日平均値の最大値	日平均値の最小値	*:有効測定日非対象値	局番/項目ｺｰﾄﾞ
31	742	2	29016.0	86.3	30.5	39.1	52.9	32.8	***:欠測	01005/01

測定値ランク	0 | 5	6 | 10	11 | 15	16 | 20	21 | 25	26 | 30	31 | 35	36 | 40	41 | 45	46 | 50	51 | 55	56 | 60	61 | 65	66 | 70	71 | 75	76 | 80	81 | 85	86 | 90	91 | 95	96 | 100	101 | 以上	TOTAL
時間数	0	0	0	0	0	5	229	358	73	33	20	8	5	4	2	1	3	1	0	0	0	742
出現割合(%)	0	0	0	0	0	0.674	30.863	48.248	9.838	4.447	2.695	1.078	0.674	0.539	0.270	0.135	0.404	0.135	0	0	0	100

岡安 放射線測定所　　2023年02月　　単位：nGy／h

日＼時刻	1	2	3	4	5	6	7	8	9	10	11	12	13	14	15	16	17	18	19	20	21	22	23	24	最大値	最小値	平均値	標準偏差	測定時間
1	32.9	33.0	32.8	32.8	32.6	32.4	32.0	32.1	32.3	32.1	31.8	31.5	31.3	31.6	32.3	31.8	31.7	32.3	35.3	38.1	37.2	36.2	41.9	42.8	42.8	31.3	33.8	3.2	24
2	44.5	50.1	45.8	39.6	36.8	37.1	35.5	34.3	33.6	32.7	32.5	32.3	32.0	32.2	32.3	32.6	32.5	32.4	32.5	32.7	33.0	33.2	34.1	36.3	50.1	32.0	35.4	4.9	24
3	35.0	36.2	35.1	34.9	34.7	34.8	34.9	35.4	35.4	34.8	34.8	34.7	34.8	35.1	35.2	35.2	35.0	34.7	34.3	34.4	34.5	35.1	35.3	35.4	36.2	34.3	35.0	0.4	24
4	35.7	36.1	36.3	36.7	37.2	37.3	37.4	37.9	37.7	37.1	36.2	35.4	34.9	34.1	34.0	33.8	33.7	34.0	34.3	34.4	34.0	34.0	34.0	34.2	37.9	33.7	35.4	1.5	24
5	34.6	34.6	34.9	35.9	40.7	41.4	37.0	36.3	36.9	35.3	34.3	34.2	34.3	34.3	34.2	34.3	34.2	34.4	34.2	34.4	34.7	35.0	35.2	35.7	41.4	34.2	35.5	1.9	24
6	35.9	36.2	36.5	37.1	37.4	37.5	37.5	38.0	38.1	37.9	37.7	37.6	37.0	35.8	34.8	34.8	34.9	35.0	35.0	35.1	35.4	35.6	35.8	36.1	38.1	34.8	36.4	1.2	24
7	36.4	36.7	36.7	37.2	37.0	41.0	42.5	41.3	39.0	37.5	36.8	36.1	36.1	35.4	34.9	34.7	34.8	34.9	35.0	35.4	35.5	35.8	36.0	36.4	42.5	34.7	36.8	2.1	24
8	37.0	37.2	37.4	37.7	37.6	37.7	38.4	38.7	40.6	39.7	43.7	40.6	47.3	47.2	41.2	36.9	35.4	35.6	36.9	37.5	42.2	46.0	42.7	38.5	47.3	35.4	39.8	3.5	24
9	37.1	37.3	36.9	35.8	37.7	36.7	35.9	35.2	35.4	34.8	34.7	34.7	34.6	34.7	34.7	34.6	34.6	34.6	34.6	34.6	34.6	34.7	34.8	35.0	37.7	34.6	35.3	1.0	24
10	35.2	35.8	35.9	36.4	36.5	36.4	38.5	41.6	46.6	45.6	43.9	41.0	41.9	46.6	50.4	49.0	49.1	45.9	45.1	42.9	38.7	40.2	44.6	49.2	50.4	35.2	42.4	4.9	24
11	52.8	45.5	39.0	36.8	35.0	34.6	34.6	34.6	34.6	34.5	34.4	34.3	34.4	34.3	34.4	34.3	34.4	34.5	34.5	34.6	34.9	35.1	35.3	35.7	52.8	34.3	36.1	4.3	24
12	36.0	36.3	36.6	36.9	37.3	37.4	37.8	38.0	37.9	37.6	37.0	36.6	36.1	35.6	35.0	35.0	35.0	34.9	35.0	35.0	35.3	35.2	35.5	35.8	38.0	34.9	36.2	1.1	24
13	35.8	36.7	41.3	43.4	42.8	41.9	41.6	43.3	45.3	45.3	41.8	37.4	40.1	54.7	61.2	52.5	49.7	49.2	52.9	45.2	37.7	35.4	34.6	34.5	61.2	34.5	43.5	7.0	24
14	34.1	34.2	34.1	34.3	34.4	36.9	37.7	36.2	35.6	35.6	34.6	35.1	38.2	38.8	37.3	40.9	37.8	36.0	43.9	44.2	44.2	46.0	47.6	42.4	47.6	34.1	38.3	4.2	24
15	40.0	38.5	37.2	43.3	38.3	36.5	39.2	38.2	44.4	39.5	36.3	35.9	38.6	40.2	39.0	39.3	41.1	37.7	38.0	35.3	34.3	34.1	34.0	33.9	44.4	33.9	38.0	2.8	24
16	34.5	34.2	33.8	33.9	33.6	33.5	33.6	33.6	33.7	34.1	34.2	33.9	33.6	33.7	33.9	33.9	34.0	34.2	34.4	34.7	35.1	35.4	35.7	35.7	35.7	33.5	34.2	0.7	24
17	36.1	36.4	36.7	37.1	37.5	38.0	38.2	38.1	37.5	37.0	36.6	36.2	36.1	35.8	35.5	35.3	35.3	35.4	35.3	35.3	35.6	35.9	36.1	36.3	38.2	35.3	36.4	0.9	24
18	36.5	36.8	37.2	37.6	37.6	37.6	37.8	37.9	39.1	38.4	38.5	39.7	40.7	39.2	37.7	37.0	36.7	36.9	37.2	39.2	39.6	38.2	39.4	39.5	40.7	36.5	38.2	1.2	24
19	39.5	37.2	36.9	38.0	39.7	44.7	46.1	46.6	43.5	40.7	42.5	48.8	40.7	36.7	35.7	38.7	39.7	41.0	47.1	40.1	36.4	35.5	35.5	35.5	48.8	35.5	40.3	4.0	24
20	36.1	37.8	36.8	35.9	37.1	38.0	43.7	43.3	40.0	38.7	40.2	39.5	37.1	39.6	40.4	38.1	39.5	37.9	44.4	41.0	57.5	70.6	65.9	65.3	70.6	35.9	43.5	10.2	24
21	67.8	50.0	44.9	36.9	37.5	42.0	45.9	43.7	47.5	41.7	37.9	36.0	35.9	39.1	40.3	38.8	35.7	34.5	34.1	34.2	34.7	37.2	35.1	36.3	67.8	34.1	40.3	7.4	24
22	36.8	34.6	33.9	33.5	33.8	33.9	33.9	34.0	34.2	34.6	34.6	33.8	33.8	33.9	34.0	34.0	34.0	34.1	33.9	34.2	34.7	34.9	35.3	35.6	36.8	33.5	34.3	0.7	24
23	36.0	36.6	36.4	36.3	36.5	37.4	39.2	38.9	37.6	36.8	35.9	35.6	35.6	35.2	35.1	35.1	35.0	34.9	35.1	35.0	35.3	35.4	35.5	35.7	39.2	34.9	36.1	1.2	24
24	36.4	36.4	36.6	36.9	37.4	37.5	37.9	38.0	38.0	37.7	37.4	37.4	37.3	36.7	36.4	40.2	38.9	37.1	36.6	36.6	37.0	40.5	39.6	36.5	40.5	36.4	37.5	1.2	24
25	37.2	39.7	36.6	36.2	36.3	35.4	34.9	34.4	34.6	34.5	34.7	35.0	35.0	35.2	35.4	35.2	34.9	34.8	34.8	35.0	34.9	35.0	38.2	46.9	46.9	34.4	36.0	2.6	24
26	40.9	42.4	40.3	36.7	34.7	34.1	34.3	35.4	34.6	34.3	34.3	34.2	34.3	34.4	34.8	34.8	36.1	35.7	35.0	34.5	34.2	34.2	34.1	34.2	42.4	34.1	35.5	2.3	24
27	34.1	34.0	34.0	34.1	34.4	34.4	34.4	34.6	34.7	34.6	34.5	34.5	34.4	34.6	34.5	34.6	34.6	34.5	34.5	34.5	34.8	35.1	35.3	35.6	35.6	34.0	34.6	0.4	24
28	35.9	36.2	36.3	36.5	36.7	37.0	37.1	36.9	36.2	35.7	35.3	35.4	34.9	35.1	35.0	35.0	34.9	34.8	34.8	35.1	35.2	35.2	35.1	35.3	37.1	34.8	35.6	0.8	24
最大値	67.8	50.1	45.8	43.4	42.8	44.7	46.1	46.6	47.5	45.6	43.9	48.8	47.3	54.7	61.2	52.5	49.7	49.2	52.9	45.2	57.5	70.6	65.9	65.3	70.6		43.5		
最小値	32.9	33.0	32.8	32.8	32.6	32.4	32.0	32.1	32.3	32.1	31.8	31.5	31.3	31.6	32.3	31.8	31.7	32.3	32.5	32.7	33.0	33.2	34.0	33.9		31.3	33.8		
平均値	38.3	37.7	37.0	36.7	36.8	37.2	37.8	37.7	38.0	37.1	36.7	36.3	36.5	37.1	37.1	36.8	36.5	36.1	37.1	36.5	36.8	37.7	37.9	38.2			37.2		
標準偏差	7.0	4.3	3.0	2.4	2.2	2.8	3.5	3.5	4.1	3.3	3.2	3.3	3.3	5.0	5.9	4.5	4.2	3.7	4.9	3.3	4.7	7.2	6.5	6.5				4.5	
測定時間	28	28	28	28	28	28	28	28	28	28	28	28	28	28	28	28	28	28	28	28	28	28	28	28					672

有効測定日数	測定時間	欠測時間数	測定値合計	1時間値の最大値	1時間値の最小値	平均値	日平均値の最大値	日平均値の最小値	*:有効測定日非対象値	局番/項目ｺｰﾄﾞ
28	672	0	24973.2	70.6	31.3	37.2	43.5	33.8	***:欠測	01005/01

測定値ランク	0 | 5	6 | 10	11 | 15	16 | 20	21 | 25	26 | 30	31 | 35	36 | 40	41 | 45	46 | 50	51 | 55	56 | 60	61 | 65	66 | 70	71 | 75	76 | 80	81 | 85	86 | 90	91 | 95	96 | 100	101 | 以上	TOTAL
時間数	0	0	0	0	0	0	347	243	52	20	4	1	3	2	0	0	0	0	0	0	0	672
出現割合(%)	0	0	0	0	0	0	51.637	36.161	7.738	2.976	0.595	0.149	0.446	0.298	0	0	0	0	0	0	0	100

岡安 放射線測定所　　2023年03月　　単位：nGy／h

日＼時刻	1	2	3	4	5	6	7	8	9	10	11	12	13	14	15	16	17	18	19	20	21	22	23	24	最大値	最小値	平均値	標準偏差	測定時間
1	35.4	35.4	35.4	35.5	35.6	35.7	36.0	36.1	36.1	36.0	35.4	35.1	35.1	34.9	35.0	34.9	34.8	34.8	34.9	34.9	34.8	38.3	47.4	46.4	47.4	34.8	36.4	3.3	24
2	43.7	44.8	42.8	37.6	38.3	40.0	38.2	40.4	38.3	38.5	39.5	43.6	48.3	49.3	47.4	41.9	36.9	36.0	38.3	35.9	34.9	34.8	34.9	34.7	49.3	34.7	40.0	4.4	24
3	34.6	34.9	35.2	35.4	35.6	35.9	36.4	36.9	36.8	36.2	35.2	34.9	35.0	34.8	34.8	34.8	34.6	34.7	34.5	34.7	34.8	35.1	35.3	35.9	36.9	34.5	35.3	0.7	24
4	36.1	36.4	36.5	36.9	37.3	37.5	37.4	37.7	37.7	37.4	37.0	35.6	35.0	34.9	35.0	34.9	34.8	34.8	34.9	34.8	35.0	34.9	34.9	34.7	37.7	34.7	35.9	1.2	24
5	34.7	34.8	34.6	34.6	34.7	34.9	35.1	35.1	35.3	34.7	34.4	34.5	34.4	34.6	34.5	34.6	34.6	34.7	34.5	34.8	35.2	35.3	35.5	35.7	35.7	34.4	34.8	0.3	24
6	35.9	36.5	36.7	36.8	37.2	37.4	37.6	37.8	37.7	37.1	36.8	35.9	35.6	35.4	35.5	35.2	35.1	34.8	34.9	34.8	34.9	35.2	35.4	35.6	37.8	34.8	36.1	1.0	24
7	35.9	36.2	36.3	36.3	36.7	37.0	37.2	37.5	37.6	37.5	37.5	36.9	35.9	35.9	35.7	35.7	35.5	35.4	35.4	35.3	35.5	35.7	35.8	36.0	37.6	35.3	36.3	0.8	24
8	36.2	36.6	36.6	36.6	36.6	36.9	36.9	37.0	36.8	36.3	36.3	36.5	36.3	36.1	36.1	36.0	35.7	35.6	35.7	35.7	35.7	35.8	35.9	36.0	37.0	35.6	36.2	0.4	24
9	36.0	36.2	36.4	36.6	36.7	36.9	36.8	37.0	36.7	36.0	35.2	35.3	35.2	35.3	35.3	35.0	35.0	34.9	35.1	35.2	35.1	35.4	35.5	35.5	37.0	34.9	35.8	0.7	24
10	35.7	35.7	35.8	35.8	35.8	36.1	36.4	36.2	35.6	35.7	35.6	35.6	35.6	35.7	35.6	35.8	35.7	35.6	35.6	35.6	35.7	36.0	35.9	36.1	36.4	35.6	35.8	0.2	24
11	36.2	36.6	36.8	36.4	36.5	36.4	36.8	36.9	37.1	37.3	37.2	36.6	36.1	35.8	35.7	35.5	35.3	35.5	35.5	35.4	35.5	35.7	35.9	36.4	37.3	35.3	36.2	0.6	24
12	36.4	36.5	36.6	36.7	36.6	36.7	36.6	37.0	37.0	36.3	36.1	35.8	36.0	35.8	35.4	35.6	35.5	35.4	35.3	35.3	35.3	35.3	35.3	35.4	37.0	35.3	36.0	0.6	24
13	36.4	36.7	43.3	49.3	50.6	46.0	38.7	39.5	41.0	37.4	35.3	34.8	34.6	34.7	34.7	34.7	34.9	34.9	34.7	34.7	34.9	35.1	35.3	35.4	50.6	34.6	37.8	4.8	24
14	36.0	36.0	36.3	37.1	36.8	37.3	37.5	37.9	37.3	35.8	34.9	34.8	34.9	35.0	34.9	34.8	35.0	34.9	35.0	34.9	35.0	35.2	35.6	35.6	37.9	34.8	35.8	1.0	24
15	36.1	36.3	36.3	36.6	36.7	36.7	36.9	37.0	37.1	36.2	35.5	35.7	35.4	35.1	35.1	35.2	35.2	35.0	35.0	35.0	35.1	35.1	35.1	35.3	37.1	35.0	35.8	0.7	24
16	35.4	35.2	35.2	35.2	35.2	35.4	35.5	35.3	35.1	35.1	35.3	35.1	35.1	35.1	35.0	35.2	35.6	39.5	36.9	35.8	38.3	37.9	38.9	36.5	39.5	35.0	35.9	1.3	24
17	35.4	35.2	34.9	35.0	35.0	35.5	36.0	35.3	35.2	34.9	35.2	35.0	35.1	35.1	35.1	34.9	34.9	35.1	35.2	35.5	36.7	35.8	35.8	36.5	36.7	34.9	35.3	0.5	24
18	40.6	43.0	44.1	44.7	46.1	46.5	45.7	45.0	43.3	44.0	40.5	36.5	35.0	34.5	34.6	34.9	34.6	34.6	34.7	34.6	34.7	34.7	34.8	34.7	46.5	34.5	39.0	4.8	24
19	34.9	34.8	34.8	35.0	35.5	35.7	35.8	36.2	36.3	35.0	34.6	34.4	34.6	34.6	34.7	34.5	34.5	34.6	34.5	34.6	34.6	34.9	35.2	35.3	36.3	34.4	35.0	0.5	24
20	35.8	36.1	36.2	36.5	36.6	36.7	37.2	37.6	37.6	37.7	37.7	36.6	35.6	35.7	35.6	35.6	35.5	35.4	35.5	35.6	35.7	35.7	35.9	35.9	37.7	35.4	36.2	0.8	24
21	35.8	35.9	36.1	36.2	36.2	36.0	36.1	36.3	36.4	36.1	36.0	37.7	42.9	41.7	40.2	37.7	36.8	36.3	36.4	36.6	36.8	36.6	36.9	36.7	42.9	35.8	37.1	1.8	24
22	36.7	36.7	37.0	37.0	37.1	37.5	37.7	37.3	36.9	36.9	36.2	36.2	36.3	35.9	35.7	35.5	35.5	35.5	35.5	35.7	35.7	35.5	35.3	35.1	37.7	35.1	36.3	0.8	24
23	35.2	35.1	35.0	35.0	35.2	35.0	35.0	35.0	34.9	35.1	35.0	37.9	41.1	40.1	39.1	36.9	37.4	40.4	41.9	45.7	40.0	36.9	37.8	38.6	45.7	34.9	37.5	2.9	24
24	36.3	38.6	37.7	35.8	36.3	36.1	36.8	37.0	36.2	36.2	36.4	34.9	35.2	36.3	36.6	38.0	38.1	37.8	37.5	38.3	38.8	39.2	38.8	36.6	39.2	34.9	37.1	1.2	24
25	34.9	35.3	36.5	40.5	41.1	38.8	39.0	38.1	36.6	34.9	34.2	34.1	34.2	34.3	34.3	34.2	34.3	34.2	34.1	34.3	34.4	34.4	34.4	40.1	41.1	34.1	35.9	2.4	24
26	42.3	38.4	38.6	38.4	39.4	46.7	50.4	52.1	51.7	49.8	47.9	46.6	46.4	41.8	42.2	45.9	44.5	41.5	40.5	39.0	36.2	36.1	35.3	34.1	52.1	34.1	42.7	5.4	24
27	33.8	33.9	33.8	33.7	33.9	34.0	34.1	34.6	34.5	34.1	34.1	34.1	34.2	34.2	34.3	34.2	34.1	34.3	34.0	34.3	34.2	34.4	34.7	35.0	35.0	33.7	34.2	0.3	24
28	35.5	35.6	36.2	36.3	36.6	36.9	37.1	37.3	36.7	35.9	35.1	34.6	34.5	34.5	34.7	34.7	34.6	34.6	34.4	34.5	34.6	34.8	34.9	35.2	37.3	34.4	35.4	1.0	24
29	35.4	35.8	36.1	36.3	36.7	36.8	36.9	37.0	36.8	35.6	34.5	34.6	34.3	34.5	34.5	34.6	34.4	34.5	34.3	34.6	34.5	34.5	34.8	34.9	37.0	34.3	35.3	1.0	24
30	35.3	35.4	35.5	35.9	36.0	36.3	36.6	36.6	36.2	36.0	36.0	35.3	35.0	35.0	34.8	34.6	34.5	34.5	34.5	34.4	34.7	34.8	34.9	35.0	36.6	34.4	35.3	0.7	24
31	35.2	35.5	35.6	35.6	35.9	36.2	36.5	36.6	36.5	36.4	36.3	36.0	35.3	35.2	35.1	35.1	35.1	35.0	34.9	35.2	35.2	35.0	35.3	35.5	36.6	34.9	35.6	0.6	24
最大値	43.7	44.8	44.1	49.3	50.6	46.7	50.4	52.1	51.7	49.8	47.9	46.6	48.3	49.3	47.4	45.9	44.5	41.5	41.9	45.7	40.0	39.2	47.4	46.4	52.1		42.7		
最小値	33.8	33.9	33.8	33.7	33.9	34.0	34.1	34.6	34.5	34.1	34.1	34.1	34.2	34.2	34.3	34.2	34.1	34.2	34.0	34.3	34.2	34.4	34.4	34.1		33.7	34.2		
平均値	36.2	36.5	36.7	37.0	37.2	37.5	37.4	37.6	37.4	36.9	36.3	36.2	36.4	36.2	36.0	35.8	35.6	35.6	35.6	35.7	35.6	35.6	36.0	36.1			36.4		
標準偏差	2.1	2.2	2.4	3.0	3.3	3.2	3.1	3.3	3.1	3.0	2.6	2.6	3.5	3.1	2.7	2.4	1.9	1.8	1.8	2.1	1.3	1.1	2.4	2.2				2.6	
測定時間	31	31	31	31	31	31	31	31	31	31	31	31	31	31	31	31	31	31	31	31	31	31	31	31					744

有効測定日数	測定時間	欠測時間数	測定値合計	1時間値の最大値	1時間値の最小値	平均値	日平均値の最大値	日平均値の最小値	*:有効測定日非対象値	局番/項目ｺｰﾄﾞ
31	744	0	27071.0	52.1	33.7	36.4	42.7	34.2	***:欠測	01005/01

測定値ランク	0 | 5	6 | 10	11 | 15	16 | 20	21 | 25	26 | 30	31 | 35	36 | 40	41 | 45	46 | 50	51 | 55	56 | 60	61 | 65	66 | 70	71 | 75	76 | 80	81 | 85	86 | 90	91 | 95	96 | 100	101 | 以上	TOTAL
時間数	0	0	0	0	0	0	443	258	26	15	2	0	0	0	0	0	0	0	0	0	0	744
出現割合(%)	0	0	0	0	0	0	59.543	34.677	3.495	2.016	0.269	0	0	0	0	0	0	0	0	0	0	100

老富 放射線測定所　　2023年01月　　単位：nGy／h

日＼時刻	1	2	3	4	5	6	7	8	9	10	11	12	13	14	15	16	17	18	19	20	21	22	23	24	最大値	最小値	平均値	標準偏差	測定時間
1	41.4	41.0	41.1	41.2	40.9	41.1	41.5	41.8	41.8	41.4	41.3	40.9	40.7	40.7	40.3	40.1	40.2	40.3	40.2	40.2	40.2	40.6	40.9	40.8	41.8	40.1	40.9	0.5	24
2	40.6	41.0	41.9	44.7	42.8	43.2	47.6	52.3	52.0	46.0	48.1	48.9	44.8	44.6	45.2	42.5	43.9	43.2	44.8	46.3	42.9	41.1	40.5	40.4	52.3	40.4	44.6	3.3	24
3	40.8	40.5	40.8	40.9	42.5	44.9	42.4	42.8	43.5	46.1	46.9	44.6	42.0	43.4	41.9	52.7	53.5	51.6	51.5	50.9	49.2	44.8	44.2	45.0	53.5	40.5	45.3	4.1	24
4	44.0	45.5	43.9	44.5	42.2	40.6	40.2	40.3	41.9	45.5	43.9	45.4	46.2	44.8	48.4	49.8	45.2	47.6	51.9	49.6	50.8	48.1	52.2	54.5	54.5	40.2	46.1	3.9	24
5	52.0	48.1	48.7	46.2	43.8	42.9	42.0	41.1	38.8	37.7	37.4	39.0	39.0	43.7	44.1	40.2	40.7	40.9	41.8	43.8	46.3	50.1	48.9	42.7	52.0	37.4	43.3	4.1	24
6	39.9	39.3	39.1	39.6	39.5	39.6	40.8	40.6	41.4	40.5	40.1	39.7	39.7	39.8	39.5	39.5	39.7	40.1	40.6	41.0	41.4	41.9	42.2	42.5	42.5	39.1	40.3	1.0	24
7	42.4	42.5	42.8	43.0	42.9	42.9	42.7	42.8	42.8	42.7	41.7	40.6	40.7	40.9	41.7	42.2	42.0	42.0	42.0	41.9	45.0	51.5	52.6	47.7	52.6	40.6	43.3	3.0	24
8	44.2	43.7	42.5	42.8	42.0	46.5	48.5	45.8	44.9	43.9	43.4	42.2	41.9	44.0	41.8	40.8	41.2	40.8	41.0	41.1	43.2	43.0	42.2	42.3	48.5	40.8	43.1	1.9	24
9	42.7	43.7	43.9	43.6	43.1	42.6	42.7	43.0	42.8	42.8	43.0	42.3	42.2	42.2	42.0	41.9	42.8	42.6	42.1	42.0	45.3	57.7	63.3	66.8	66.8	41.9	45.3	6.9	24
10	63.5	71.6	74.3	66.1	50.8	45.5	44.1	42.5	41.3	41.9	44.0	44.8	42.0	40.5	40.1	40.0	40.0	40.0	39.9	40.0	39.9	39.9	40.0	40.7	74.3	39.9	46.4	10.7	24
11	41.3	42.0	42.2	42.4	42.7	42.8	43.1	42.8	42.6	41.8	41.5	41.7	41.4	41.4	41.8	41.3	41.0	40.9	41.0	41.3	41.7	41.8	42.3	42.7	43.1	40.9	41.9	0.7	24
12	43.0	43.2	42.8	42.9	42.9	43.1	43.0	43.0	43.0	42.5	41.6	41.4	41.7	41.5	41.8	41.4	41.3	41.4	41.4	41.9	42.0	41.9	42.3	42.4	43.2	41.3	42.2	0.7	24
13	42.6	42.9	42.7	42.9	42.6	42.9	42.6	42.4	42.3	42.6	41.2	40.8	40.7	40.6	40.6	41.2	45.5	45.6	45.0	45.1	43.8	43.6	44.0	45.1	45.6	40.6	42.9	1.6	24
14	44.1	41.8	40.6	40.1	40.4	40.7	40.6	43.5	48.8	47.5	45.8	42.4	40.6	42.2	44.8	44.4	41.4	41.4	44.4	48.6	58.6	64.7	63.1	63.5	64.7	40.1	46.4	7.8	24
15	58.9	52.0	49.3	54.5	56.6	54.6	54.6	58.7	69.8	71.0	64.8	58.0	51.6	47.4	43.6	41.9	40.8	40.6	40.3	40.4	40.8	41.0	41.4	41.8	71.0	40.3	50.6	9.7	24
16	42.0	41.8	41.9	41.8	41.7	41.7	50.4	62.5	66.1	70.2	70.9	74.1	85.5	89.3	80.7	73.1	66.4	56.6	51.7	51.4	52.1	46.0	41.8	40.3	89.3	40.3	57.5	15.7	24
17	39.7	39.6	39.4	39.3	39.5	39.5	39.5	39.4	39.5	39.6	39.8	40.0	40.0	40.0	40.0	40.0	40.0	40.1	40.4	40.8	41.3	41.8	42.2	42.3	42.3	39.3	40.2	0.9	24
18	42.6	42.4	42.6	42.6	42.7	42.8	45.2	44.7	44.0	42.2	41.3	40.4	40.8	40.9	40.8	40.7	40.4	42.3	41.5	41.1	40.6	42.1	41.7	40.9	45.2	40.4	42.0	1.3	24
19	42.2	42.8	42.2	41.1	40.9	40.5	41.1	41.1	40.8	40.4	40.2	40.4	40.4	40.4	40.9	40.7	40.3	40.2	40.5	40.8	41.2	41.4	41.8	42.1	42.8	40.2	41.0	0.7	24
20	42.4	42.6	43.0	43.4	43.2	43.4	43.1	43.1	42.7	41.7	41.4	41.1	40.8	40.9	40.9	40.8	41.0	43.5	42.5	43.3	42.9	41.0	40.2	40.4	43.5	40.2	42.1	1.1	24
21	43.6	53.0	62.6	56.1	48.6	46.4	46.1	44.4	41.4	40.6	41.1	41.7	41.1	43.2	41.9	41.0	40.3	41.2	43.4	41.3	40.9	40.9	41.0	41.1	62.6	40.3	44.3	5.6	24
22	41.2	41.3	41.5	41.7	41.6	42.1	42.4	42.5	42.7	42.2	41.6	41.2	40.7	40.5	40.2	39.8	39.7	39.8	40.2	40.6	41.2	41.4	41.5	41.8	42.7	39.7	41.2	0.9	24
23	42.0	45.0	48.3	49.8	49.6	47.0	46.8	46.9	44.7	42.8	41.7	41.4	41.4	***	40.9	40.8	40.7	40.6	40.5	40.8	41.2	41.3	42.1	42.5	49.8	40.5	43.4	3.1	23
24	43.1	42.9	42.9	43.1	41.8	43.9	42.4	41.9	42.8	42.1	43.6	43.6	51.4	54.8	48.9	45.1	53.2	59.8	65.1	62.8	65.5	64.5	66.5	64.9	66.5	41.8	50.7	9.6	24
25	56.5	53.7	51.2	49.0	47.9	44.7	41.2	42.0	43.4	44.0	45.0	45.6	46.0	42.8	40.3	38.0	37.4	40.0	39.2	35.7	34.5	34.7	35.0	34.8	56.5	34.5	42.6	6.1	24
26	34.6	34.9	35.0	35.3	35.8	36.1	36.1	35.8	35.9	35.8	35.7	35.2	34.9	34.9	34.8	35.1	35.0	35.4	35.5	35.8	35.8	36.1	36.2	36.2	36.2	34.6	35.5	0.5	24
27	36.3	36.1	36.3	36.5	36.7	36.6	37.1	38.7	39.7	37.6	36.3	36.4	36.4	36.3	36.7	36.7	37.4	47.2	51.2	55.0	46.0	40.5	48.1	69.8	69.8	36.1	41.1	8.2	24
28	73.4	55.4	50.3	51.7	51.6	53.0	47.1	47.0	40.0	40.2	39.1	35.5	31.4	30.6	30.4	31.5	33.1	32.3	30.3	31.4	29.5	28.6	28.2	28.9	73.4	28.2	39.6	11.6	24
29	31.3	34.1	32.8	30.1	29.0	28.5	28.5	28.7	29.1	29.0	28.6	28.6	28.7	28.7	28.5	28.5	28.4	28.5	28.7	28.9	28.8	28.8	29.0	28.8	34.1	28.4	29.3	1.4	24
30	28.8	28.8	29.2	29.5	29.8	30.3	30.5	30.1	29.5	31.1	39.4	51.2	47.9	38.4	42.9	46.7	55.8	49.0	46.8	48.8	44.3	42.9	39.7	38.8	55.8	28.8	38.8	8.7	24
31	39.8	35.3	32.1	32.2	32.6	35.8	35.1	34.1	30.7	29.0	27.6	27.1	26.7	26.6	26.7	26.6	26.8	27.2	27.8	28.3	28.3	28.3	28.2	28.3	39.8	26.6	30.0	3.7	24
最大値	73.4	71.6	74.3	66.1	56.6	54.6	54.6	62.5	69.8	71.0	70.9	74.1	85.5	89.3	80.7	73.1	66.4	59.8	65.1	62.8	65.5	64.7	66.5	69.8	89.3		57.5		
最小値	28.8	28.8	29.2	29.5	29.0	28.5	28.5	28.7	29.1	29.0	27.6	27.1	26.7	26.6	26.7	26.6	26.8	27.2	27.8	28.3	28.3	28.3	28.2	28.3		26.6	29.3		
平均値	43.9	43.5	43.5	43.2	42.2	42.1	42.2	42.8	42.9	42.6	42.5	42.5	42.2	42.2	41.7	41.5	41.8	42.0	42.4	42.6	42.7	43.0	43.3	43.9			42.6		
標準偏差	8.8	7.7	8.5	7.4	5.8	5.2	5.2	6.6	8.2	8.7	8.1	8.2	9.6	10.4	8.7	7.8	7.5	6.6	7.2	7.1	7.6	8.4	8.9	10.2				7.9	
測定時間	31	31	31	31	31	31	31	31	31	31	31	31	31	30	31	31	31	31	31	31	31	31	31	31					743

有効測定日数	測定時間	欠測時間数	測定値合計	1時間値の最大値	1時間値の最小値	平均値	日平均値の最大値	日平均値の最小値	*:有効測定日非対象値	局番/項目ｺｰﾄﾞ
31	743	1	31679.6	89.3	26.6	42.6	57.5	29.3	***:欠測	01006/01

測定値ランク	0 | 5	6 | 10	11 | 15	16 | 20	21 | 25	26 | 30	31 | 35	36 | 40	41 | 45	46 | 50	51 | 55	56 | 60	61 | 65	66 | 70	71 | 75	76 | 80	81 | 85	86 | 90	91 | 95	96 | 100	101 | 以上	TOTAL
時間数	0	0	0	0	0	53	41	190	329	55	34	10	13	10	5	1	1	1	0	0	0	743
出現割合(%)	0	0	0	0	0	7.133	5.518	25.572	44.280	7.402	4.576	1.346	1.750	1.346	0.673	0.135	0.135	0.135	0	0	0	100

老富 放射線測定所　　2023年02月　　単位：nGy／h

日＼時刻	1	2	3	4	5	6	7	8	9	10	11	12	13	14	15	16	17	18	19	20	21	22	23	24	最大値	最小値	平均値	標準偏差	測定時間
1	28.1	28.1	27.6	27.3	27.3	27.1	27.1	27.0	27.2	27.2	27.3	27.6	27.9	28.0	27.8	27.8	28.5	29.0	32.4	34.6	31.1	34.4	38.9	35.9	38.9	27.0	29.4	3.3	24
2	37.6	35.0	34.3	32.5	34.6	33.2	32.7	31.8	30.7	29.9	29.3	29.2	29.3	29.6	29.5	29.7	29.7	29.6	29.9	30.3	30.3	30.8	32.9	32.0	37.6	29.2	31.4	2.3	24
3	31.9	32.0	32.4	32.5	33.2	33.7	33.7	33.7	33.6	33.5	33.2	32.7	32.6	32.6	32.4	32.3	32.5	32.6	32.9	33.4	33.7	33.8	34.1	34.0	34.1	31.9	33.0	0.7	24
4	34.3	34.6	34.6	34.6	34.8	34.7	34.8	34.7	33.9	33.1	33.0	33.2	33.1	33.4	33.1	32.6	32.5	33.8	34.8	33.4	32.6	32.5	32.8	33.2	34.8	32.5	33.7	0.8	24
5	33.4	33.6	34.1	37.3	39.3	35.3	34.8	37.7	35.1	33.7	33.3	33.1	33.1	33.2	33.1	32.9	33.0	33.3	33.5	33.8	34.0	34.3	34.5	34.8	39.3	32.9	34.3	1.6	24
6	35.1	35.3	35.6	36.3	36.0	36.2	36.1	36.1	35.9	35.0	34.2	33.9	34.0	33.6	33.6	33.6	33.7	33.9	34.0	34.5	34.6	34.8	35.2	35.0	36.3	33.6	34.9	0.9	24
7	35.5	35.5	35.4	36.3	40.5	40.9	38.7	39.8	37.2	35.0	34.5	34.4	34.1	34.0	34.1	34.1	34.2	34.5	34.9	35.1	35.4	35.6	35.9	36.1	40.9	34.0	35.9	2.1	24
8	36.1	37.0	37.2	37.4	37.0	37.0	38.0	40.6	39.7	43.3	40.9	43.4	45.1	40.2	36.7	35.3	35.5	35.9	38.8	44.4	46.7	42.5	38.6	38.5	46.7	35.3	39.4	3.3	24
9	39.9	37.2	35.7	36.6	36.7	36.5	36.0	36.7	36.2	35.0	34.8	34.9	34.7	34.6	34.7	34.8	34.8	34.8	34.8	35.0	34.9	35.1	35.5	36.1	39.9	34.6	35.7	1.2	24
10	36.5	36.8	37.4	37.2	36.9	40.4	42.9	45.3	44.8	42.6	39.4	39.9	44.6	49.9	49.9	50.2	47.2	45.3	43.0	39.5	40.8	43.2	46.7	53.5	53.5	36.5	43.1	4.8	24
11	48.9	41.2	38.7	36.4	35.8	35.6	35.7	35.5	35.5	35.4	35.4	35.5	35.5	35.6	35.8	35.6	35.9	36.1	36.4	36.7	36.9	37.1	37.5	37.6	48.9	35.4	36.9	2.9	24
12	37.9	38.2	38.5	38.7	38.8	38.5	38.4	38.8	39.1	37.8	37.5	37.6	37.9	37.3	37.2	37.2	37.3	37.3	37.3	37.5	37.7	38.2	37.9	38.2	39.1	37.2	37.9	0.6	24
13	39.2	44.5	45.8	45.3	44.5	42.9	45.5	48.1	50.3	47.7	41.2	40.7	49.0	57.5	56.7	54.8	49.9	50.2	49.9	42.4	38.9	38.0	38.0	37.7	57.5	37.7	45.8	5.8	24
14	37.6	37.6	37.4	37.8	39.3	41.3	41.8	41.8	40.6	38.5	38.0	40.0	41.0	40.1	42.7	41.3	41.0	46.0	51.4	53.1	53.5	51.0	45.7	41.5	53.5	37.4	42.5	5.0	24
15	40.4	39.5	50.0	44.2	41.2	42.0	41.6	43.6	40.9	38.6	39.2	43.2	46.5	45.4	42.4	43.9	40.3	38.1	36.8	36.0	35.7	35.8	36.3	36.6	50.0	35.7	40.8	3.7	24
16	36.4	35.9	35.8	35.7	35.4	35.4	35.5	35.5	35.6	35.8	35.8	35.7	35.7	35.8	35.8	35.9	36.1	36.3	36.6	37.1	37.6	38.1	38.2	38.5	38.5	35.4	36.3	0.9	24
17	38.5	38.7	38.7	38.8	38.9	38.9	39.2	39.1	38.3	37.7	37.8	37.8	***	***	37.5	37.5	37.4	37.6	37.8	38.0	38.4	38.7	38.8	39.2	39.2	37.4	38.3	0.6	22
18	39.3	39.7	40.0	40.1	39.9	40.1	40.0	39.8	40.8	40.1	40.2	41.6	43.0	40.8	39.3	38.5	38.3	38.5	40.0	41.4	42.0	40.1	40.6	40.7	43.0	38.3	40.2	1.1	24
19	40.7	39.5	39.9	41.9	42.3	45.4	47.9	49.6	47.7	44.6	44.5	53.9	55.7	52.8	44.2	48.0	47.8	45.5	53.0	48.4	42.4	41.9	40.5	39.8	55.7	39.5	45.7	4.8	24
20	39.7	40.9	40.6	43.0	43.7	45.3	48.7	48.2	44.6	44.2	46.0	45.5	43.0	43.1	42.2	40.9	40.7	41.7	51.9	46.2	60.7	70.7	70.8	73.7	73.7	39.7	48.2	10.1	24
21	71.7	52.6	49.2	41.5	39.5	49.7	54.9	48.0	50.9	47.3	41.1	39.9	38.9	41.2	42.1	42.8	37.5	35.4	34.5	34.4	35.2	37.5	36.4	35.1	71.7	34.4	43.2	8.7	24
22	35.6	35.0	34.4	34.3	34.2	34.4	34.5	34.9	34.8	34.9	35.2	35.4	35.4	35.7	35.7	35.8	35.7	35.9	36.2	36.5	36.9	37.4	38.1	38.0	38.1	34.2	35.6	1.1	24
23	38.1	38.2	38.3	38.8	39.0	39.6	41.0	40.8	39.1	37.8	37.3	37.3	37.5	37.9	37.9	38.0	38.0	37.9	37.9	38.4	38.8	38.8	38.8	39.0	41.0	37.3	38.5	0.9	24
24	39.3	39.7	39.9	39.8	40.0	40.3	40.5	40.2	40.6	40.5	40.6	40.0	39.1	39.4	39.4	42.5	43.1	40.7	40.1	39.8	41.7	42.3	42.9	40.0	43.1	39.1	40.5	1.1	24
25	39.7	44.9	41.1	40.5	40.7	39.8	38.8	38.5	38.6	38.7	38.9	39.1	39.1	39.3	40.2	39.6	39.3	39.1	39.1	39.0	39.1	39.1	40.5	49.7	49.7	38.5	40.1	2.4	24
26	45.1	45.5	45.5	41.6	39.6	38.6	38.4	40.1	38.9	38.1	38.0	38.3	38.3	38.5	38.5	38.9	39.9	39.6	39.2	39.0	38.5	38.3	38.3	38.3	45.5	38.0	39.7	2.3	24
27	38.2	38.2	38.2	38.3	38.4	38.3	38.3	38.5	38.6	38.6	38.7	38.7	38.8	39.1	39.2	39.2	39.3	39.2	39.3	39.7	39.8	40.1	40.2	40.4	40.4	38.2	39.0	0.7	24
28	41.2	41.4	41.6	41.6	40.6	40.4	40.6	40.3	40.2	39.8	40.2	40.4	40.2	40.1	40.2	40.0	40.0	39.9	40.0	40.3	40.1	39.9	40.1	39.9	41.6	39.8	40.4	0.5	24
最大値	71.7	52.6	50.0	45.3	44.5	49.7	54.9	49.6	50.9	47.7	46.0	53.9	55.7	57.5	56.7	54.8	49.9	50.2	53.0	53.1	60.7	70.7	70.8	73.7	73.7		48.2		
最小値	28.1	28.1	27.6	27.3	27.3	27.1	27.1	27.0	27.2	27.2	27.3	27.6	27.9	28.0	27.8	27.8	28.5	29.0	29.9	30.3	30.3	30.8	32.8	32.0		27.0	29.4		
平均値	39.1	38.4	38.5	38.1	38.2	38.6	39.2	39.5	38.9	38.0	37.3	38.0	38.6	38.8	38.3	38.4	37.8	37.8	38.8	38.5	38.9	39.3	39.5	39.8			38.6		
標準偏差	7.5	4.7	4.9	3.9	3.5	4.4	5.5	5.2	5.3	4.8	4.1	5.2	6.1	6.6	5.9	6.0	5.0	4.8	6.0	5.0	6.4	7.3	7.0	8.0				5.6	
測定時間	28	28	28	28	28	28	28	28	28	28	28	28	27	27	28	28	28	28	28	28	28	28	28	28					670

有効測定日数	測定時間	欠測時間数	測定値合計	1時間値の最大値	1時間値の最小値	平均値	日平均値の最大値	日平均値の最小値	*:有効測定日非対象値	局番/項目ｺｰﾄﾞ
28	670	2	25854.7	73.7	27.0	38.6	48.2	29.4	***:欠測	01006/01

測定値ランク	0 | 5	6 | 10	11 | 15	16 | 20	21 | 25	26 | 30	31 | 35	36 | 40	41 | 45	46 | 50	51 | 55	56 | 60	61 | 65	66 | 70	71 | 75	76 | 80	81 | 85	86 | 90	91 | 95	96 | 100	101 | 以上	TOTAL
時間数	0	0	0	0	0	32	191	313	82	32	13	3	0	2	2	0	0	0	0	0	0	670
出現割合(%)	0	0	0	0	0	4.776	28.507	46.716	12.239	4.776	1.940	0.448	0	0.299	0.299	0	0	0	0	0	0	100

老富 放射線測定所　　2023年03月　　単位：nGy／h

日＼時刻	1	2	3	4	5	6	7	8	9	10	11	12	13	14	15	16	17	18	19	20	21	22	23	24	最大値	最小値	平均値	標準偏差	測定時間
1	40.1	40.1	40.2	40.5	40.7	40.9	40.9	40.9	40.7	40.4	40.5	40.6	40.1	40.0	39.9	39.8	39.8	39.6	39.8	39.8	39.8	40.9	50.4	50.6	50.6	39.6	41.1	2.9	24
2	48.2	47.6	47.8	42.8	46.2	49.6	44.0	51.7	52.7	50.6	44.5	47.6	52.9	53.7	54.2	47.8	42.4	40.6	42.4	40.7	40.1	40.1	39.6	39.6	54.2	39.6	46.1	4.9	24
3	39.6	40.0	40.4	41.0	41.3	41.8	41.4	41.5	41.7	41.1	40.3	39.9	39.8	39.8	39.9	39.8	39.6	39.6	39.5	39.6	40.0	40.1	40.6	41.1	41.8	39.5	40.4	0.8	24
4	41.2	41.8	41.8	42.3	42.4	42.2	42.2	42.1	42.2	40.9	40.4	40.4	40.0	40.1	40.1	40.0	39.8	39.8	39.8	39.7	39.9	39.9	39.9	39.8	42.4	39.7	40.8	1.0	24
5	39.8	39.5	39.6	39.6	39.6	39.9	39.9	39.9	39.6	39.6	39.6	39.7	39.6	39.6	39.8	39.6	39.7	39.6	39.5	39.6	39.9	40.0	40.3	40.7	40.7	39.5	39.8	0.3	24
6	41.0	41.2	41.4	42.3	42.1	42.3	42.6	42.3	41.7	41.5	41.0	40.6	40.9	40.7	40.7	40.4	40.2	40.1	39.9	39.9	40.2	40.5	40.6	40.8	42.6	39.9	41.0	0.8	24
7	41.1	41.3	41.4	41.5	41.4	41.5	41.6	41.7	41.3	41.3	41.0	41.0	41.2	41.0	40.8	40.9	40.6	40.4	40.4	40.4	40.6	41.0	41.2	41.3	41.7	40.4	41.1	0.4	24
8	41.4	41.4	41.4	41.6	41.7	41.8	41.6	41.7	41.2	41.1	41.1	41.1	41.3	41.4	41.3	41.2	41.0	40.7	40.6	40.7	40.7	41.0	41.2	41.2	41.8	40.6	41.2	0.3	24
9	41.3	41.6	41.4	41.6	41.7	41.5	41.3	41.1	40.7	40.5	40.3	40.5	40.3	40.2	40.3	40.0	40.0	40.0	40.3	40.3	40.2	40.2	40.3	40.2	41.7	40.0	40.7	0.6	24
10	40.2	40.2	40.1	40.2	40.3	40.4	40.5	40.9	40.9	40.9	40.6	40.4	40.5	40.5	40.7	40.7	40.6	40.7	40.7	40.8	40.7	40.6	40.8	40.9	40.9	40.1	40.6	0.2	24
11	41.0	41.4	41.4	41.7	41.5	41.1	40.9	40.8	40.9	41.1	41.1	41.1	41.4	41.1	41.1	40.8	40.7	40.7	40.8	40.5	40.9	41.2	41.2	41.4	41.7	40.5	41.1	0.3	24
12	41.5	41.7	41.9	41.5	41.3	41.3	41.4	41.5	41.2	41.0	41.0	41.0	41.4	40.8	40.9	41.1	40.9	40.6	40.7	40.5	40.6	40.6	40.9	41.0	41.9	40.5	41.1	0.4	24
13	43.0	41.8	45.4	52.2	56.4	53.9	44.8	42.0	45.5	46.0	43.3	40.8	39.9	39.8	39.7	39.9	39.9	39.8	39.9	39.9	39.8	40.1	40.4	40.6	56.4	39.7	43.1	4.8	24
14	40.8	41.1	41.3	41.0	41.2	41.8	42.2	42.5	41.2	40.3	40.3	40.2	40.3	40.0	40.1	40.4	40.2	40.1	40.0	40.0	40.2	40.5	40.7	40.7	42.5	40.0	40.7	0.7	24
15	41.3	41.6	41.6	41.3	41.3	41.9	42.0	41.7	41.1	40.8	40.7	40.9	41.0	40.5	40.4	40.5	40.4	40.3	40.3	40.2	40.1	40.1	40.1	40.1	42.0	40.1	40.8	0.6	24
16	40.1	40.0	40.1	40.2	40.0	40.0	40.2	40.3	40.2	40.4	40.3	40.6	40.3	40.2	40.4	40.5	40.9	42.6	42.2	41.7	44.1	43.6	46.1	42.7	46.1	40.0	41.2	1.6	24
17	41.2	40.5	40.1	40.0	40.3	42.4	43.5	43.2	41.4	40.2	40.0	40.2	40.1	40.0	40.2	40.0	40.1	40.1	39.9	40.2	40.6	40.5	40.5	42.2	43.5	39.9	40.7	1.1	24
18	46.1	47.3	48.0	48.5	49.5	49.9	49.8	48.4	46.7	47.9	46.7	42.2	40.3	39.7	39.7	39.9	39.8	39.7	39.7	39.7	39.7	39.7	39.7	39.6	49.9	39.6	43.7	4.3	24
19	39.7	39.9	39.8	39.7	39.9	40.1	40.6	40.6	40.0	40.0	39.9	39.8	39.8	39.8	39.7	39.9	39.8	39.7	39.6	39.9	39.8	40.1	40.4	40.8	40.8	39.6	40.0	0.3	24
20	40.9	41.0	41.2	41.2	41.4	41.7	41.8	41.8	41.7	41.4	40.8	40.9	41.0	40.9	41.0	40.8	40.8	40.5	40.7	40.8	40.8	40.9	41.1	41.0	41.8	40.5	41.1	0.4	24
21	40.9	40.9	41.0	41.0	41.0	41.0	41.0	40.7	40.4	40.1	40.2	42.0	46.6	46.9	45.6	43.9	41.5	40.8	40.6	41.0	41.1	41.6	41.8	42.0	46.9	40.1	41.8	1.9	24
22	42.1	42.0	42.0	42.2	42.2	42.3	41.4	41.5	41.0	40.9	41.0	41.2	41.3	41.1	41.2	41.1	41.1	40.8	40.8	41.0	40.8	40.6	40.4	40.4	42.3	40.4	41.3	0.6	24
23	40.3	40.3	40.2	40.3	40.2	40.3	40.2	40.3	40.3	40.3	40.5	43.6	47.3	47.7	45.7	42.7	42.2	43.4	43.0	45.5	44.0	41.5	40.6	40.6	47.7	40.2	42.1	2.4	24
24	46.9	54.5	49.1	42.3	41.0	41.1	42.5	43.6	46.6	45.7	42.8	40.8	40.3	42.9	41.9	43.2	44.5	44.2	43.8	44.7	46.4	48.0	47.3	44.4	54.5	40.3	44.5	3.2	24
25	41.1	42.2	43.4	47.9	47.9	44.8	43.8	43.0	42.3	40.2	39.3	39.3	39.2	39.4	39.4	39.3	39.2	39.2	39.1	39.1	39.2	39.4	39.9	44.8	47.9	39.1	41.3	2.8	24
26	46.7	44.0	42.0	42.7	44.0	46.9	51.3	53.7	55.6	54.9	52.9	51.8	51.5	46.4	46.4	50.8	49.5	47.6	48.1	48.1	43.5	41.8	40.7	39.6	55.6	39.6	47.5	4.6	24
27	39.0	38.9	38.8	38.9	38.8	38.8	38.9	39.3	39.2	39.2	39.4	39.3	39.4	39.2	39.3	39.0	39.2	39.1	39.2	39.2	39.2	39.6	39.9	39.9	39.9	38.8	39.2	0.3	24
28	40.3	40.7	41.1	41.4	42.0	42.1	42.2	41.5	40.5	39.7	39.7	39.7	39.8	39.9	39.8	39.9	39.7	39.7	39.4	39.6	39.7	39.9	40.0	40.2	42.2	39.4	40.4	0.9	24
29	40.7	40.8	41.1	41.0	41.3	41.3	41.6	41.4	40.1	39.7	39.7	39.7	39.6	39.6	39.7	39.6	39.6	39.5	39.4	39.5	39.7	39.8	39.8	40.1	41.6	39.4	40.2	0.7	24
30	40.3	40.7	40.8	41.0	41.3	41.2	41.5	41.3	41.2	40.6	40.6	40.4	40.2	40.1	40.0	39.8	39.8	39.7	39.6	39.9	40.0	40.2	40.4	40.5	41.5	39.6	40.5	0.6	24
31	40.9	41.0	41.1	41.1	41.1	41.2	41.0	40.8	41.0	40.5	40.5	40.5	40.7	40.6	40.3	40.3	40.3	40.2	40.5	40.5	40.3	40.4	40.5	40.7	41.2	40.2	40.7	0.3	24
最大値	48.2	54.5	49.1	52.2	56.4	53.9	51.3	53.7	55.6	54.9	52.9	51.8	52.9	53.7	54.2	50.8	49.5	47.6	48.1	48.1	46.4	48.0	50.4	50.6	56.4		47.5		
最小値	39.0	38.9	38.8	38.9	38.8	38.8	38.9	39.3	39.2	39.2	39.3	39.3	39.2	39.2	39.3	39.0	39.2	39.1	39.1	39.1	39.2	39.4	39.6	39.6		38.8	39.2		
平均値	41.6	41.8	41.8	42.0	42.3	42.5	42.2	42.4	42.3	41.9	41.3	41.2	41.5	41.4	41.3	41.1	40.8	40.6	40.6	40.7	40.7	40.8	41.2	41.3			41.5		
標準偏差	2.3	3.0	2.5	2.8	3.5	3.3	2.5	3.2	3.6	3.5	2.6	2.5	3.3	3.1	3.0	2.5	1.9	1.7	1.8	1.9	1.6	1.6	2.4	2.1				2.7	
測定時間	31	31	31	31	31	31	31	31	31	31	31	31	31	31	31	31	31	31	31	31	31	31	31	31					744

有効測定日数	測定時間	欠測時間数	測定値合計	1時間値の最大値	1時間値の最小値	平均値	日平均値の最大値	日平均値の最小値	*:有効測定日非対象値	局番/項目ｺｰﾄﾞ
31	744	0	30857.8	56.4	38.8	41.5	47.5	39.2	***:欠測	01006/01

測定値ランク	0 | 5	6 | 10	11 | 15	16 | 20	21 | 25	26 | 30	31 | 35	36 | 40	41 | 45	46 | 50	51 | 55	56 | 60	61 | 65	66 | 70	71 | 75	76 | 80	81 | 85	86 | 90	91 | 95	96 | 100	101 | 以上	TOTAL
時間数	0	0	0	0	0	0	0	446	238	44	15	1	0	0	0	0	0	0	0	0	0	744
出現割合(%)	0	0	0	0	0	0	0	59.946	31.989	5.914	2.016	0.134	0	0	0	0	0	0	0	0	0	100

日出 放射線測定所　　2023年01月　　単位：nGy／h

日＼時刻	1	2	3	4	5	6	7	8	9	10	11	12	13	14	15	16	17	18	19	20	21	22	23	24	最大値	最小値	平均値	標準偏差	測定時間
1	36.1	36.4	36.7	35.9	35.5	35.2	35.4	35.7	35.8	36.1	36.2	35.7	35.8	35.8	36.3	37.7	40.5	38.7	36.0	35.3	35.0	35.1	36.1	35.6	40.5	35.0	36.2	1.2	24
2	36.7	36.7	37.4	35.9	35.2	34.9	35.8	38.0	40.8	41.7	43.5	45.0	38.5	36.1	35.8	41.9	40.0	37.2	36.1	35.8	35.6	35.6	40.1	43.4	45.0	34.9	38.2	3.0	24
3	39.6	43.3	43.6	42.6	41.3	40.2	44.1	41.1	44.7	44.7	41.6	41.5	39.9	39.1	38.9	39.5	48.3	43.2	42.6	42.6	46.6	44.1	43.8	44.1	48.3	38.9	42.5	2.4	24
4	44.0	42.2	42.0	41.4	39.1	36.5	35.2	34.8	36.2	40.6	37.6	44.2	45.6	47.6	44.1	41.9	43.3	47.8	42.3	43.5	51.4	44.5	50.3	44.2	51.4	34.8	42.5	4.4	24
5	39.3	40.5	41.9	44.3	46.6	45.5	45.2	42.4	37.8	38.8	37.6	35.6	37.2	36.7	36.0	38.1	36.7	37.1	39.5	38.0	41.3	41.0	38.5	36.4	46.6	35.6	39.7	3.2	24
6	36.9	37.7	43.4	44.7	41.2	39.5	42.0	38.9	35.7	34.9	34.8	41.5	38.5	38.0	35.1	34.1	33.9	34.1	34.6	34.8	35.1	35.2	35.4	35.7	44.7	33.9	37.3	3.2	24
7	35.7	35.3	35.1	35.3	35.5	35.5	35.9	36.1	36.2	36.1	36.1	36.3	36.2	36.2	36.1	35.4	35.4	36.5	36.9	37.8	37.0	41.8	40.4	47.3	47.3	35.1	36.9	2.7	24
8	50.7	53.4	53.7	43.9	43.7	42.1	40.5	38.7	42.0	45.2	40.1	36.5	35.7	35.6	36.4	38.4	36.1	35.4	35.3	35.8	36.3	35.9	35.7	35.3	53.7	35.3	40.1	5.8	24
9	35.2	35.1	35.2	35.1	35.0	35.2	35.7	35.6	35.8	35.8	36.1	36.5	36.9	37.4	39.4	39.0	37.5	36.9	38.0	45.9	45.9	58.1	77.8	69.3	77.8	35.0	41.2	11.3	24
10	62.5	60.5	47.9	39.0	38.3	37.2	36.9	36.9	35.3	35.5	38.6	36.0	34.8	34.2	34.2	34.1	34.1	34.3	34.8	34.9	34.9	35.0	35.0	34.9	62.5	34.1	38.3	7.7	24
11	34.9	35.0	35.1	35.3	35.2	35.2	35.4	35.4	34.6	34.8	35.4	35.5	35.2	35.5	35.5	35.3	34.9	35.1	35.4	35.6	35.7	35.6	35.8	36.1	36.1	34.6	35.3	0.3	24
12	36.4	36.3	36.2	36.3	36.3	36.3	36.2	36.2	35.7	35.7	36.0	35.9	35.9	35.7	36.2	36.1	35.7	35.8	36.1	36.1	35.8	36.1	35.9	36.4	36.4	35.7	36.0	0.2	24
13	36.8	36.9	36.8	36.6	36.5	36.5	36.3	36.3	35.9	35.4	35.2	35.1	35.0	35.2	34.9	36.0	38.7	40.6	41.3	40.8	38.2	37.0	38.2	36.5	41.3	34.9	36.9	1.8	24
14	35.5	35.1	35.0	35.1	35.0	35.3	35.6	37.9	40.7	42.1	41.5	37.4	36.1	35.8	35.7	35.6	36.5	39.7	45.2	71.3	90.5	92.7	92.1	61.1	92.7	35.0	46.6	19.5	24
15	46.0	40.3	38.4	45.5	52.5	53.1	54.9	72.3	74.5	62.7	51.3	52.5	55.7	51.8	55.3	53.2	47.0	43.8	38.5	36.2	37.1	36.1	35.5	35.3	74.5	35.3	48.7	11.0	24
16	35.5	35.7	35.6	35.8	37.9	49.0	56.9	75.8	79.9	72.9	71.6	64.4	58.9	56.2	54.4	47.6	39.8	40.2	42.1	38.5	38.1	37.2	35.4	34.7	79.9	34.7	48.9	14.8	24
17	34.4	34.6	34.4	34.4	34.5	34.6	34.5	34.5	33.8	33.6	33.8	33.7	33.9	33.8	34.0	34.1	34.0	34.2	34.8	35.0	35.0	35.2	35.2	35.6	35.6	33.6	34.4	0.5	24
18	35.9	35.8	35.9	36.1	36.2	37.6	41.3	45.2	43.6	42.1	38.0	39.0	41.2	38.8	38.0	36.2	36.8	36.8	36.5	36.9	37.6	37.8	40.0	40.4	45.2	35.8	38.5	2.6	24
19	37.2	39.3	38.5	36.8	35.7	37.9	40.0	37.7	35.2	34.5	33.8	33.9	34.0	34.0	34.0	34.1	34.1	34.3	34.6	34.8	35.0	35.0	35.1	35.2	40.0	33.8	35.6	1.9	24
20	35.2	35.2	35.2	35.3	35.3	35.1	35.2	35.4	34.8	34.9	34.7	34.6	34.9	37.8	41.9	44.6	45.1	39.0	35.9	37.1	36.0	35.0	35.7	36.0	45.1	34.6	36.7	3.0	24
21	39.8	48.4	45.6	39.2	36.3	36.0	35.9	35.2	34.8	35.0	35.2	35.4	35.5	35.6	36.5	35.6	37.5	39.4	37.2	36.3	38.8	38.2	35.9	35.2	48.4	34.8	37.4	3.3	24
22	35.0	35.0	35.2	35.4	35.3	35.2	35.3	35.1	35.6	36.0	35.3	35.4	35.3	35.0	34.9	35.1	34.9	34.9	35.0	35.1	35.1	35.0	35.2	35.2	36.0	34.9	35.2	0.2	24
23	35.2	35.8	37.8	38.5	39.4	39.8	40.4	37.3	34.7	34.4	34.5	34.7	35.0	34.9	34.6	34.2	35.9	36.8	36.3	35.3	35.1	35.1	38.9	37.7	40.4	34.2	36.3	1.9	24
24	35.9	35.3	35.2	35.8	37.9	36.7	35.7	39.8	49.8	61.9	64.5	54.0	59.4	51.4	48.0	49.5	56.0	54.7	52.0	54.0	54.5	54.4	49.8	44.7	64.5	35.2	48.0	9.3	24
25	41.9	40.7	40.3	39.7	37.6	36.9	37.4	44.1	41.9	36.0	33.4	34.6	37.4	32.8	32.1	31.8	32.4	35.6	34.6	34.4	35.3	35.5	36.9	34.8	44.1	31.8	36.6	3.4	24
26	33.1	33.6	32.3	32.1	31.7	31.5	31.5	31.9	31.5	31.8	***	***	31.4	31.1	31.4	32.0	33.5	35.5	37.1	35.9	34.1	35.3	33.7	32.9	37.1	31.1	33.0	1.7	22
27	32.9	32.8	33.0	33.1	33.3	33.3	33.4	33.7	33.3	33.1	33.2	33.5	34.9	40.9	37.8	35.1	36.9	44.4	46.7	47.9	38.7	40.7	44.3	44.4	47.9	32.8	37.1	5.1	24
28	41.2	41.2	43.1	46.2	45.4	50.9	46.1	49.7	41.4	43.7	43.6	51.2	55.7	54.8	60.0	60.7	60.3	62.4	66.4	53.3	43.1	36.8	35.8	37.7	66.4	35.8	48.8	8.7	24
29	36.8	33.5	30.1	33.6	34.5	31.2	32.5	31.7	30.3	30.3	30.7	30.5	30.7	30.9	30.9	30.8	30.8	30.8	30.8	30.9	30.9	31.0	31.2	31.4	36.8	30.1	31.5	1.6	24
30	36.5	41.0	37.8	36.2	33.0	31.8	31.8	35.9	38.9	48.3	53.9	41.8	37.8	42.7	42.7	43.9	46.0	40.7	38.2	35.7	32.7	36.7	37.7	35.9	53.9	31.8	39.1	5.3	24
31	34.5	36.2	35.4	32.5	31.7	31.7	36.1	36.4	34.5	31.3	30.5	30.4	30.6	30.6	31.0	30.9	30.9	31.3	31.9	32.1	32.5	32.5	32.5	32.4	36.4	30.4	32.5	1.9	24
最大値	62.5	60.5	53.7	46.2	52.5	53.1	56.9	75.8	79.9	72.9	71.6	64.4	59.4	56.2	60.0	60.7	60.3	62.4	66.4	71.3	90.5	92.7	92.1	69.3	92.7		48.9		
最小値	32.9	32.8	30.1	32.1	31.7	31.2	31.5	31.7	30.3	30.3	30.5	30.4	30.6	30.6	30.9	30.8	30.8	30.8	30.8	30.9	30.9	31.0	31.2	31.4		30.1	31.5		
平均値	38.3	38.7	38.2	37.7	37.5	37.7	38.4	39.9	39.9	40.0	39.6	39.1	38.8	38.4	38.5	38.5	38.8	38.9	38.8	39.3	39.6	39.8	40.8	39.2			38.9		
標準偏差	5.9	6.0	5.0	4.0	4.5	5.4	5.9	9.9	10.8	9.8	9.4	7.6	7.9	6.8	7.1	6.8	6.8	6.5	6.8	8.1	10.8	11.3	12.7	8.1				7.9	
測定時間	31	31	31	31	31	31	31	31	31	31	30	30	31	31	31	31	31	31	31	31	31	31	31	31					742

有効測定日数	測定時間	欠測時間数	測定値合計	1時間値の最大値	1時間値の最小値	平均値	日平均値の最大値	日平均値の最小値	*:有効測定日非対象値	局番/項目コード*
31	742	2	28883.3	92.7	30.1	38.9	48.9	31.5	***:欠測	01008/01

測定値ランク	0～5	6～10	11～15	16～20	21～25	26～30	31～35	36～40	41～45	46～50	51～55	56～60	61～65	66～70	71～75	76～80	81～85	86～90	91～95	96～100	101以上	TOTAL
時間数	0	0	0	0	0	20	331	220	92	24	26	9	7	2	6	2	0	1	2	0	0	742
出現割合(%)	0	0	0	0	0	2.695	44.609	29.650	12.399	3.235	3.504	1.213	0.943	0.270	0.809	0.270	0	0.135	0.270	0	0	100

日出 放射線測定所　　2023年02月　　単位：nGy／h

日＼時刻	1	2	3	4	5	6	7	8	9	10	11	12	13	14	15	16	17	18	19	20	21	22	23	24	最大値	最小値	平均値	標準偏差	測定時間
1	32.3	32.3	32.5	32.4	32.3	32.4	32.4	32.3	31.4	31.0	31.3	31.7	32.9	35.7	34.5	36.2	37.9	34.5	35.9	36.7	34.5	40.5	45.8	47.7	47.7	31.0	34.9	4.4	24
2	51.9	49.2	43.2	38.0	36.1	35.5	34.3	33.7	32.6	31.9	32.1	31.9	32.2	32.0	32.1	32.5	32.3	32.5	33.3	33.9	33.9	33.5	33.7	35.4	51.9	31.9	35.3	5.3	24
3	36.4	35.2	36.3	36.0	34.3	33.8	33.7	33.7	33.4	32.8	32.7	32.8	33.3	33.0	32.6	32.7	32.9	33.3	34.2	34.2	34.2	34.0	34.3	34.3	36.4	32.6	33.9	1.1	24
4	34.2	34.5	34.0	34.2	34.5	34.6	34.4	34.8	35.2	35.5	35.4	35.3	35.8	36.7	35.6	41.5	46.7	51.4	43.8	38.4	35.3	34.4	34.3	34.7	51.4	34.0	36.9	4.5	24
5	35.1	34.9	36.1	35.9	34.8	38.8	38.4	36.3	36.0	34.7	35.8	40.8	36.9	35.2	34.7	34.5	34.4	34.4	34.4	34.4	34.3	34.2	34.4	34.3	40.8	34.2	35.6	1.7	24
6	34.6	34.6	34.6	34.5	34.9	35.0	35.0	35.0	34.6	34.8	34.8	35.0	35.0	34.4	34.0	33.7	33.6	34.2	34.6	34.5	34.6	34.7	34.7	34.9	35.0	33.6	34.6	0.4	24
7	34.8	34.9	34.8	34.8	36.9	39.6	36.7	35.2	34.2	34.0	34.3	34.1	34.7	33.8	33.4	33.2	33.1	33.6	34.0	34.1	34.3	34.5	34.6	34.8	39.6	33.1	34.7	1.4	24
8	34.8	34.9	34.7	34.7	34.7	34.8	35.0	35.0	35.2	41.3	39.4	37.3	37.3	34.6	33.8	33.5	33.7	34.9	35.0	34.9	42.2	43.1	40.2	36.2	43.1	33.5	36.3	2.8	24
9	34.9	34.7	35.2	34.9	34.7	35.3	36.2	35.5	33.8	33.4	33.2	33.2	33.6	33.0	32.7	32.8	32.8	33.5	33.9	34.1	34.2	34.4	34.4	34.5	36.2	32.7	34.1	1.0	24
10	34.6	34.7	34.7	34.8	35.0	35.1	35.7	38.9	41.6	44.6	44.6	47.1	46.2	49.1	51.0	50.0	47.5	42.2	40.5	37.1	37.6	45.0	50.2	54.9	54.9	34.6	42.2	6.4	24
11	54.2	43.5	37.5	35.2	34.5	34.2	35.1	39.2	36.8	35.1	34.5	34.3	34.4	34.4	34.5	34.3	34.4	34.4	34.4	34.5	34.5	34.6	34.5	34.6	54.2	34.2	36.2	4.4	24
12	34.6	34.9	35.0	35.0	35.2	35.3	35.4	35.4	35.6	35.9	36.2	36.4	36.0	36.0	35.9	35.9	35.9	35.5	35.5	35.6	35.6	35.7	35.6	35.7	36.4	34.6	35.6	0.4	24
13	35.8	35.6	38.0	40.6	41.7	42.8	42.1	42.7	41.5	38.4	37.0	38.7	43.9	49.8	48.1	53.7	54.6	56.7	52.0	40.6	36.2	34.9	34.6	34.7	56.7	34.6	42.3	6.8	24
14	34.9	35.4	34.9	35.7	37.6	40.3	40.9	38.9	35.2	33.9	34.2	37.7	36.9	37.6	42.9	37.6	35.2	35.1	38.5	38.7	38.2	39.2	39.9	37.2	42.9	33.9	37.4	2.3	24
15	36.2	35.3	35.1	38.2	45.3	38.9	37.0	35.4	34.3	34.4	35.7	35.4	36.9	36.6	34.8	35.3	36.5	40.1	37.2	36.7	35.1	35.3	35.2	35.1	45.3	34.3	36.5	2.3	24
16	34.7	34.5	34.3	34.3	34.3	34.4	34.4	34.4	33.4	33.4	33.2	33.2	33.4	33.4	33.2	33.2	33.2	33.9	34.2	34.4	34.4	34.6	34.6	34.5	34.7	33.2	34.0	0.6	24
17	34.3	34.5	34.6	34.8	34.9	34.9	35.3	35.4	34.8	34.8	34.8	35.2	35.4	35.1	34.3	34.1	34.1	34.5	35.1	35.0	35.0	35.2	35.5	35.7	35.7	34.1	34.9	0.4	24
18	35.7	35.9	36.2	36.3	36.2	36.3	36.5	36.5	36.6	36.1	36.4	39.5	38.9	36.9	36.3	35.9	35.9	35.8	36.9	37.7	37.0	36.6	38.7	39.2	39.5	35.7	36.8	1.1	24
19	38.3	38.3	39.1	40.4	40.4	43.2	44.4	47.2	44.3	43.1	48.3	45.6	44.4	42.6	37.6	36.2	36.7	39.5	37.6	35.8	35.2	35.1	35.1	38.5	48.3	35.1	40.3	4.0	24
20	39.9	37.5	38.7	37.4	36.7	42.2	48.1	42.4	43.8	39.0	37.2	37.2	37.2	38.8	44.5	43.1	49.3	41.9	38.6	46.0	59.3	61.2	50.6	57.2	61.2	36.7	43.7	7.2	24
21	50.7	45.2	39.3	35.6	36.2	42.2	44.7	46.6	40.7	35.3	33.7	33.8	37.7	41.6	42.0	37.5	34.7	34.3	34.6	35.5	35.8	34.9	37.3	35.9	50.7	33.7	38.6	4.6	24
22	35.2	34.5	34.4	34.4	34.4	34.5	34.4	34.4	33.7	33.4	33.2	33.4	33.6	33.3	33.5	33.7	33.5	33.9	34.2	34.4	34.7	34.7	34.9	35.1	35.2	33.2	34.1	0.6	24
23	35.2	35.4	35.4	35.4	36.0	37.2	37.3	36.5	35.8	35.6	35.5	35.8	36.0	36.2	36.0	35.6	35.2	35.0	34.9	35.2	35.3	35.2	35.1	35.0	37.3	34.9	35.7	0.6	24
24	35.1	35.2	35.4	35.6	35.6	35.3	35.7	35.8	35.2	35.0	35.2	35.4	35.3	35.3	35.0	34.1	33.8	34.6	35.5	36.4	37.4	38.9	36.3	35.6	38.9	33.8	35.5	1.0	24
25	35.5	35.6	35.7	35.2	35.0	35.0	34.9	34.9	35.1	35.0	35.1	35.4	35.2	34.8	34.9	34.8	35.4	35.2	35.3	35.3	35.3	35.7	39.5	45.2	45.2	34.8	35.8	2.2	24
26	40.3	43.7	38.1	35.5	34.7	34.4	35.0	34.8	34.5	34.8	34.7	34.8	34.5	34.1	34.0	34.4	35.0	35.5	35.2	34.9	34.8	34.6	34.7	34.6	43.7	34.0	35.5	2.2	24
27	34.7	34.6	34.7	34.8	34.8	34.8	34.7	34.7	34.0	33.7	33.8	34.0	34.1	34.1	34.2	34.2	34.1	34.2	34.7	34.8	34.9	35.0	35.2	35.2	35.2	33.7	34.5	0.4	24
28	35.3	35.5	35.6	35.6	35.6	35.3	35.5	35.5	34.8	34.7	35.0	35.4	35.1	34.8	34.7	34.6	34.6	34.9	35.4	35.6	35.5	35.4	35.6	35.6	35.6	34.6	35.2	0.4	24
最大値	54.2	49.2	43.2	40.6	45.3	43.2	48.1	47.2	44.3	44.6	48.3	47.1	46.2	49.8	51.0	53.7	54.6	56.7	52.0	46.0	59.3	61.2	50.6	57.2	61.2		43.7		
最小値	32.3	32.3	32.5	32.4	32.3	32.4	32.4	32.3	31.4	31.0	31.3	31.7	32.2	32.0	32.1	32.5	32.3	32.5	33.3	33.9	33.9	33.5	33.7	34.3		31.0	33.9		
平均値	37.3	36.6	36.0	35.7	36.0	36.6	36.9	36.8	36.0	35.6	35.6	36.1	36.3	36.5	36.5	36.4	36.7	36.8	36.4	36.0	36.4	37.0	37.1	37.7			36.5		
標準偏差	5.5	3.9	2.2	1.8	2.6	3.0	3.7	3.7	3.3	3.1	3.5	3.6	3.4	4.4	4.8	5.0	5.6	5.5	3.8	2.5	4.8	5.5	4.6	6.0				4.1	
測定時間	28	28	28	28	28	28	28	28	28	28	28	28	28	28	28	28	28	28	28	28	28	28	28	28					672

有効測定日数	測定時間	欠測時間数	測定値合計	1時間値の最大値	1時間値の最小値	平均値	日平均値の最大値	日平均値の最小値	*:有効測定日非対象値	局番／項目コード*
28	672	0	24501.0	61.2	31.0	36.5	43.7	33.9	***:欠測	01008/01

測定値ランク	0 | 5	6 | 10	11 | 15	16 | 20	21 | 25	26 | 30	31 | 35	36 | 40	41 | 45	46 | 50	51 | 55	56 | 60	61 | 65	66 | 70	71 | 75	76 | 80	81 | 85	86 | 90	91 | 95	96 | 100	101 | 以上	TOTAL
時間数	0	0	0	0	0	1	474	125	42	18	8	3	1	0	0	0	0	0	0	0	0	672
出現割合(%)	0	0	0	0	0	0.149	70.536	18.601	6.250	2.679	1.190	0.446	0.149	0	0	0	0	0	0	0	0	100

日出 放射線測定所　　2023年03月　　単位：nGy／h

日＼時刻	1	2	3	4	5	6	7	8	9	10	11	12	13	14	15	16	17	18	19	20	21	22	23	24	最大値	最小値	平均値	標準偏差	測定時間
1	35.6	35.6	35.6	35.8	35.7	35.7	35.9	35.9	35.2	35.0	34.9	35.0	34.8	34.8	34.6	34.5	34.3	34.6	35.1	35.5	35.3	37.5	37.8	38.0	38.0	34.3	35.5	1.0	24
2	38.0	39.4	36.7	37.0	43.5	41.0	48.2	51.8	49.5	46.6	43.2	43.4	42.3	41.0	38.0	35.4	34.5	35.4	35.3	35.1	35.2	35.1	35.0	35.1	51.8	34.5	39.8	5.2	24
3	35.1	35.0	34.9	34.9	35.0	35.2	35.3	35.2	34.4	34.1	34.2	34.5	34.7	34.8	34.8	34.7	34.6	34.6	34.9	35.0	35.0	35.1	35.3	35.1	35.3	34.1	34.9	0.3	24
4	35.3	35.4	35.6	35.8	36.0	35.8	35.7	35.9	36.4	36.7	36.3	35.4	35.4	35.4	35.6	35.5	35.4	35.3	35.2	35.3	35.4	35.2	35.2	35.3	36.7	35.2	35.6	0.4	24
5	35.2	35.2	35.1	35.1	35.1	34.9	34.9	35.0	35.1	34.9	34.9	35.0	35.0	35.0	35.2	35.2	35.2	35.0	35.0	34.9	34.9	35.0	35.2	35.0	35.2	34.9	35.0	0.1	24
6	34.9	35.2	35.3	35.2	35.4	35.6	35.6	35.8	35.5	35.4	35.3	35.3	35.0	34.8	34.8	35.0	34.8	34.9	35.1	35.3	35.4	35.2	35.4	35.5	35.8	34.8	35.2	0.3	24
7	35.4	35.5	35.8	35.9	36.1	36.1	36.1	36.2	35.9	35.9	35.9	35.7	35.6	35.4	35.3	34.9	35.0	35.4	35.8	35.8	35.5	35.6	35.5	35.8	36.2	34.9	35.7	0.3	24
8	36.0	36.2	36.1	36.1	36.1	36.3	36.4	36.5	35.7	35.2	35.4	35.5	35.8	35.8	35.7	35.3	35.1	35.4	35.8	35.8	35.8	35.9	35.9	35.7	36.5	35.1	35.8	0.4	24
9	35.9	36.0	36.2	36.1	36.2	36.0	36.3	36.1	35.4	34.9	34.7	34.9	35.3	35.2	35.2	35.0	34.8	35.4	35.8	35.7	35.8	35.7	35.7	35.7	36.3	34.7	35.6	0.5	24
10	35.7	36.0	36.2	35.9	36.2	39.6	37.3	36.2	35.0	34.7	34.9	35.2	35.2	35.4	35.4	35.4	35.6	35.8	35.9	36.1	35.9	35.9	36.1	36.0	39.6	34.7	35.9	1.0	24
11	35.7	36.0	36.2	36.2	36.5	36.7	36.5	36.6	36.7	37.1	37.2	36.9	36.8	36.8	36.6	36.4	36.2	36.1	35.8	35.7	35.6	35.6	35.6	35.7	37.2	35.6	36.3	0.5	24
12	36.0	36.5	36.4	36.4	36.3	36.3	36.3	36.4	36.4	36.5	36.6	36.6	36.6	36.4	36.3	36.4	36.0	36.1	36.1	36.0	36.0	36.0	36.0	36.0	36.6	36.0	36.3	0.2	24
13	37.1	44.5	46.8	51.3	52.1	43.9	42.1	42.6	39.4	35.7	34.3	34.1	34.2	34.0	34.1	34.1	34.1	34.4	34.7	34.9	35.1	35.1	35.3	35.3	52.1	34.0	38.3	5.7	24
14	35.3	35.3	35.3	35.3	35.2	35.0	35.2	35.3	35.0	34.6	34.5	34.5	34.7	34.5	34.6	34.5	34.5	34.8	35.2	35.1	35.2	35.1	35.3	35.2	35.3	34.5	35.0	0.3	24
15	35.3	35.7	35.9	35.9	35.8	35.7	35.9	35.8	35.0	35.0	35.1	35.4	35.4	35.2	35.2	35.2	35.1	35.2	35.6	35.6	35.7	35.5	35.6	35.6	35.9	35.0	35.5	0.3	24
16	35.7	35.4	35.5	35.3	35.5	35.5	35.5	35.6	34.9	34.6	34.5	34.8	34.8	34.6	34.6	34.7	36.6	37.8	38.8	39.4	42.4	40.7	37.2	36.2	42.4	34.5	36.3	2.1	24
17	36.3	35.9	35.4	35.4	35.5	35.3	35.3	35.2	34.4	34.0	34.2	34.1	34.5	34.4	34.6	34.4	34.4	34.8	35.1	35.3	35.5	35.2	35.4	35.7	36.3	34.0	35.0	0.6	24
18	37.9	41.8	42.5	43.3	43.7	43.8	44.3	44.6	43.7	40.9	38.2	35.9	35.2	35.3	35.3	35.3	35.1	35.0	35.1	35.0	35.1	35.0	35.0	34.9	44.6	34.9	38.4	3.9	24
19	35.0	35.0	35.1	34.9	34.9	34.8	35.0	35.0	35.0	34.8	35.0	35.0	35.2	35.2	35.3	35.4	35.3	35.2	35.1	35.1	35.0	35.1	35.2	35.1	35.4	34.8	35.1	0.2	24
20	35.1	35.4	35.7	35.8	35.9	36.0	36.2	36.3	35.9	36.1	35.7	35.7	35.7	35.6	35.7	35.7	35.4	35.7	35.7	35.9	35.9	36.1	35.9	36.1	36.3	35.1	35.8	0.3	24
21	35.8	35.8	35.6	35.7	35.8	35.7	35.8	35.9	35.9	35.9	36.0	37.6	40.9	38.7	37.2	36.4	36.2	37.2	38.0	37.4	36.6	36.5	36.4	36.3	40.9	35.6	36.6	1.2	24
22	36.2	36.3	36.0	36.3	36.1	36.3	36.2	36.1	35.7	35.5	35.6	35.7	36.0	35.7	35.6	35.3	35.1	35.3	36.1	36.0	36.1	36.1	36.1	36.1	36.3	35.1	35.9	0.3	24
23	36.0	35.9	35.9	35.9	35.7	35.8	36.0	35.9	35.8	36.0	35.9	36.7	39.7	38.2	38.9	41.7	40.4	42.2	41.4	40.9	39.0	37.7	39.8	38.3	42.2	35.7	37.9	2.2	24
24	38.4	36.9	36.0	38.3	38.4	36.8	35.9	37.0	35.7	35.8	35.3	35.0	34.7	34.8	36.4	37.3	37.1	37.0	38.3	36.7	35.4	35.4	35.3	35.2	38.4	34.7	36.4	1.2	24
25	36.1	37.4	36.8	36.6	37.5	40.6	42.9	42.0	38.6	36.2	35.4	35.2	35.2	35.5	35.3	35.5	35.3	35.3	35.3	35.2	35.4	35.3	35.3	35.4	42.9	35.2	36.6	2.2	24
26	36.7	45.0	51.3	47.5	49.3	54.3	53.2	52.6	52.0	51.9	49.3	49.0	48.3	43.4	47.7	47.6	46.7	46.5	45.7	41.3	37.9	36.3	35.1	34.8	54.3	34.8	46.0	6.0	24
27	34.7	34.8	34.6	34.8	34.7	34.9	34.8	34.9	34.3	34.3	34.3	34.3	34.3	34.2	34.4	34.5	34.4	34.7	35.0	34.9	35.1	35.1	35.3	35.4	35.4	34.2	34.7	0.3	24
28	35.2	35.3	35.4	35.2	35.3	35.3	35.2	35.5	35.2	35.3	35.2	34.8	34.7	34.7	34.8	34.6	34.6	34.7	35.0	35.2	35.3	35.2	35.3	35.3	35.5	34.6	35.1	0.3	24
29	35.3	35.3	35.4	35.5	35.4	35.5	35.5	35.6	35.2	35.1	34.5	34.6	34.7	34.5	34.5	34.5	34.5	34.6	35.0	35.0	35.1	35.3	35.2	35.1	35.6	34.5	35.0	0.4	24
30	35.1	35.3	35.5	35.4	35.5	35.4	35.4	35.9	35.4	35.4	35.5	35.2	35.3	34.8	34.8	34.8	34.8	35.0	35.1	35.2	35.4	35.3	35.2	35.4	35.9	34.8	35.3	0.3	24
31	35.6	35.8	36.0	36.0	36.1	36.2	36.3	36.4	35.7	35.7	35.8	35.7	35.8	35.6	35.5	35.5	35.6	35.7	35.9	35.9	35.8	36.1	36.0	35.8	36.4	35.5	35.9	0.2	24
最大値	38.4	45.0	51.3	51.3	52.1	54.3	53.2	52.6	52.0	51.9	49.3	49.0	48.3	43.4	47.7	47.6	46.7	46.5	45.7	41.3	42.4	40.7	39.8	38.3	54.3		46.0		
最小値	34.7	34.8	34.6	34.8	34.7	34.8	34.8	34.9	34.3	34.0	34.2	34.1	34.2	34.0	34.1	34.1	34.1	34.4	34.7	34.9	34.9	35.0	35.0	34.8		34.0	34.7		
平均値	35.9	36.6	36.8	36.9	37.3	37.3	37.5	37.6	36.9	36.4	36.1	36.0	36.2	35.8	35.9	35.8	35.7	36.0	36.2	36.0	35.9	35.8	35.8	35.7			36.3		
標準偏差	0.9	2.6	3.6	3.7	4.2	4.0	4.3	4.5	4.1	3.7	3.0	2.9	2.9	2.0	2.4	2.6	2.4	2.4	2.3	1.6	1.5	1.1	1.0	0.8				2.9	
測定時間	31	31	31	31	31	31	31	31	31	31	31	31	31	31	31	31	31	31	31	31	31	31	31	31					744

有効測定日数	測定時間	欠測時間数	測定値合計	1時間値の最大値	1時間値の最小値	平均値	日平均値の最大値	日平均値の最小値	*:有効測定日非対象値	局番/項目コード*
31	744	0	27032.2	54.3	34.0	36.3	46.0	34.7	***:欠測	01008/01

測定値ランク	0	6	11	16	21	26	31	36	41	46	51	56	61	66	71	76	81	86	91	96	101	TOTAL
	|	|	|	|	|	|	|	|	|	|	|	|	|	|	|	|	|	|	|	|	|	
	5	10	15	20	25	30	35	40	45	50	55	60	65	70	75	80	85	90	95	100	以上	
時間数	0	0	0	0	0	0	532	163	27	13	9	0	0	0	0	0	0	0	0	0	0	744
出現割合(%)	0	0	0	0	0	0	71.505	21.909	3.629	1.747	1.210	0	0	0	0	0	0	0	0	0	0	100

上司 放射線測定所　　2023年01月　　単位：nGy／h

日＼時刻	1	2	3	4	5	6	7	8	9	10	11	12	13	14	15	16	17	18	19	20	21	22	23	24	最大値	最小値	平均値	標準偏差	測定時間
1	46.0	46.2	46.3	46.4	46.6	46.5	46.6	46.6	46.7	46.9	46.9	46.4	46.0	45.9	46.0	46.2	46.1	46.6	46.4	45.9	45.9	46.3	46.8	46.3	46.9	45.9	46.4	0.3	24
2	46.2	46.9	50.7	48.9	46.8	46.4	49.7	56.1	53.8	54.9	55.3	50.4	52.7	56.1	55.4	52.8	50.7	47.4	50.0	47.7	45.7	45.6	50.5	48.9	56.1	45.6	50.4	3.5	24
3	46.4	48.8	47.4	48.6	54.0	50.9	49.6	50.2	54.5	55.3	53.2	51.1	49.9	47.4	48.4	57.9	57.6	57.0	61.7	62.1	54.9	54.3	56.3	50.8	62.1	46.4	52.8	4.4	24
4	49.9	48.7	48.2	50.6	46.9	45.4	45.5	46.1	49.9	51.4	48.3	50.3	49.6	48.9	53.1	49.2	48.2	47.3	53.1	60.3	53.4	52.8	59.6	54.1	60.3	45.4	50.5	3.8	24
5	47.8	47.0	49.6	54.6	57.8	52.7	51.9	49.6	47.7	45.8	45.6	46.3	46.4	46.5	47.8	46.6	47.3	50.3	50.4	55.0	58.5	58.2	52.9	48.3	58.5	45.6	50.2	4.1	24
6	48.7	46.1	45.4	46.1	48.2	48.2	48.4	49.5	47.3	47.3	46.4	45.8	45.8	45.2	44.9	45.0	45.1	45.4	45.5	45.7	45.6	45.9	46.2	46.1	49.5	44.9	46.4	1.3	24
7	46.3	46.4	46.4	46.4	46.2	46.4	46.4	46.5	46.7	47.0	47.0	46.9	47.2	47.5	47.3	47.1	47.3	47.5	46.9	47.2	56.7	52.6	48.6	46.8	56.7	46.2	47.5	2.3	24
8	46.5	46.4	47.4	49.4	47.5	50.7	51.8	47.8	46.3	50.3	48.4	47.0	49.8	47.7	46.6	46.2	48.9	49.9	47.1	47.3	48.1	46.7	46.2	46.1	51.8	46.1	47.9	1.6	24
9	45.9	45.8	45.9	46.1	46.1	46.1	46.0	46.1	46.2	46.5	46.7	47.0	47.6	48.0	47.9	47.4	46.9	46.7	46.5	48.2	62.2	70.5	69.4	56.2	70.5	45.8	49.7	7.3	24
10	53.2	54.4	57.2	50.9	48.2	46.5	46.3	49.3	47.2	46.1	48.7	49.6	48.1	46.2	45.5	45.4	45.5	45.0	45.0	45.3	45.2	45.3	45.4	45.6	57.2	45.0	47.7	3.3	24
11	45.6	45.5	45.8	45.6	45.6	45.5	45.7	45.5	46.1	46.9	46.4	46.2	46.9	47.5	47.4	47.4	46.8	46.5	46.4	46.4	46.6	46.7	46.9	47.2	47.5	45.5	46.4	0.7	24
12	46.9	46.9	46.7	46.8	46.9	47.0	46.9	47.1	47.3	47.2	47.3	47.5	47.7	47.5	47.3	47.5	47.8	47.3	47.4	47.4	47.7	47.9	47.9	47.5	47.9	46.7	47.3	0.3	24
13	47.3	47.4	47.1	47.1	47.0	46.8	47.0	46.7	47.0	46.8	47.1	47.0	47.0	47.0	46.8	48.7	51.0	50.3	48.4	48.5	46.7	47.0	47.7	49.1	51.0	46.7	47.6	1.2	24
14	47.6	45.5	44.7	45.0	45.1	45.3	45.4	49.9	56.0	54.1	50.6	46.9	45.6	47.0	46.1	45.2	45.1	45.1	45.5	46.2	48.3	48.1	49.0	49.0	56.0	44.7	47.3	2.9	24
15	49.2	47.9	46.8	47.3	47.0	47.8	48.2	50.8	51.6	49.3	49.4	50.0	49.2	48.4	53.4	53.2	50.3	47.4	46.6	48.6	48.4	46.8	46.2	46.4	53.4	46.2	48.8	2.0	24
16	46.6	46.8	46.5	46.8	47.3	52.4	53.4	53.8	52.4	51.0	50.6	53.0	55.4	55.9	58.9	59.3	52.1	50.3	47.9	46.2	45.4	44.8	44.8	44.4	59.3	44.4	50.3	4.5	24
17	44.2	44.3	44.2	44.5	44.5	44.6	44.5	44.6	44.7	45.1	45.1	45.1	45.1	45.2	45.4	45.6	45.2	45.5	45.6	45.7	45.8	46.0	46.0	46.0	46.0	44.2	45.1	0.6	24
18	46.2	46.2	46.1	46.2	46.5	48.3	48.7	49.0	49.8	49.0	47.6	47.3	48.2	46.6	46.4	45.9	47.3	46.2	47.7	47.2	47.6	48.5	46.6	47.0	49.8	45.9	47.3	1.1	24
19	51.4	54.9	50.5	46.4	45.4	45.7	47.6	47.4	46.5	45.3	45.1	45.1	45.2	45.2	45.1	45.3	45.0	45.1	45.2	45.5	45.6	45.7	46.0	45.9	54.9	45.0	46.5	2.4	24
20	46.0	45.9	45.7	45.9	46.0	46.1	46.0	46.0	46.4	46.6	46.6	46.8	46.7	46.0	47.9	50.3	54.6	53.5	48.9	50.5	47.2	45.4	46.1	46.9	54.6	45.4	47.4	2.4	24
21	46.0	45.8	48.9	48.5	47.6	46.5	45.9	45.6	45.3	45.4	45.5	45.7	46.6	48.2	47.4	46.8	46.2	46.2	46.3	46.7	46.2	46.1	45.9	45.8	48.9	45.3	46.5	1.0	24
22	45.8	45.8	45.9	45.7	45.8	46.1	46.1	46.1	46.3	46.5	46.6	46.5	45.8	45.7	45.6	45.5	45.5	45.7	46.0	45.8	46.1	46.3	46.5	46.6	46.6	45.5	46.0	0.4	24
23	46.3	47.6	49.8	50.6	51.5	51.3	51.5	49.2	46.7	45.8	46.0	46.1	46.4	46.6	46.0	45.8	45.9	46.1	46.1	45.8	46.1	46.0	46.1	46.5	51.5	45.8	47.3	2.0	24
24	46.2	46.5	46.4	49.5	50.2	48.2	46.8	47.7	50.6	52.6	58.1	54.9	62.2	60.1	57.5	57.4	63.0	65.9	66.5	69.6	66.1	65.3	58.1	54.4	69.6	46.2	56.0	7.6	24
25	54.5	53.4	50.3	49.7	48.1	45.4	42.6	44.4	52.0	51.8	50.5	52.1	47.5	47.0	44.5	41.8	41.3	42.7	39.1	37.7	40.3	42.8	39.8	37.9	54.5	37.7	45.7	5.2	24
26	37.7	37.7	37.3	37.1	37.5	37.5	37.5	37.8	37.9	38.1	38.3	38.4	38.1	***	***	37.6	37.4	37.7	38.4	38.9	38.9	38.6	38.6	38.5	38.9	37.1	38.0	0.5	22
27	38.5	38.7	39.1	39.4	39.5	39.7	39.8	39.7	40.4	40.0	39.6	39.8	40.7	42.1	41.2	41.0	43.7	50.6	52.6	48.9	44.3	49.1	63.6	65.8	65.8	38.5	44.1	7.5	24
28	56.0	48.4	47.1	53.3	50.4	53.7	51.1	48.9	50.0	43.7	43.2	52.4	55.2	53.1	53.8	56.8	62.0	62.8	62.3	56.0	48.0	41.6	42.9	44.7	62.8	41.6	51.6	6.1	24
29	50.4	46.8	42.7	40.6	38.6	38.3	40.5	40.2	40.5	39.4	38.5	37.7	37.6	37.3	36.9	36.9	37.2	37.3	37.5	37.2	37.2	37.4	37.3	37.4	50.4	36.9	39.2	3.3	24
30	38.7	40.3	39.8	38.7	38.2	38.1	38.5	44.4	48.4	53.5	62.9	65.6	48.8	43.1	45.6	54.2	55.5	50.9	57.2	48.6	45.7	41.7	39.2	38.2	65.6	38.1	46.5	8.2	24
31	38.1	37.8	37.9	38.3	39.7	38.9	38.6	39.1	38.7	38.9	38.5	38.8	39.0	39.0	39.4	39.5	40.0	39.9	40.2	40.1	40.2	40.2	40.3	40.3	40.3	37.8	39.2	0.8	24
最大値	56.0	54.9	57.2	54.6	57.8	53.7	53.4	56.1	56.0	55.3	62.9	65.6	62.2	60.1	58.9	59.3	63.0	65.9	66.5	69.6	66.1	70.5	69.4	65.8	70.5		56.0		
最小値	37.7	37.7	37.3	37.1	37.5	37.5	37.5	37.8	37.9	38.1	38.3	37.7	37.6	37.3	36.9	36.9	37.2	37.3	37.5	37.2	37.2	37.4	37.3	37.4		36.9	38.0		
平均値	46.6	46.3	46.3	46.5	46.3	46.2	46.3	46.8	47.4	47.4	47.4	47.5	47.4	47.3	47.5	47.6	48.0	47.9	48.2	48.1	47.9	47.7	48.0	46.9			47.2		
標準偏差	4.3	3.9	4.0	4.2	4.3	4.2	4.1	3.9	4.3	4.5	5.3	5.3	4.9	4.5	4.8	5.6	6.0	5.9	6.5	6.7	6.3	6.9	7.1	5.7				5.2	
測定時間	31	31	31	31	31	31	31	31	31	31	31	31	31	30	30	31	31	31	31	31	31	31	31	31					742

有効測定日数	測定時間	欠測時間数	測定値合計	1時間値の最大値	1時間値の最小値	平均値	日平均値の最大値	日平均値の最小値	*:有効測定日非対象値	局番/項目ｺｰﾄﾞ
31	742	2	35048.7	70.5	36.9	47.2	56.0	38.0	***:欠測	01009/01

測定値ランク	0 | 5	6 | 10	11 | 15	16 | 20	21 | 25	26 | 30	31 | 35	36 | 40	41 | 45	46 | 50	51 | 55	56 | 60	61 | 65	66 | 70	71 | 75	76 | 80	81 | 85	86 | 90	91 | 95	96 | 100	101 | 以上	TOTAL
時間数	0	0	0	0	0	0	0	94	156	381	68	24	14	5	0	0	0	0	0	0	0	742
出現割合(%)	0	0	0	0	0	0	0	12.668	21.024	51.348	9.164	3.235	1.887	0.674	0	0	0	0	0	0	0	100

上司 放射線測定所　　2023年02月　　単位：nGy／h

日＼時刻	1	2	3	4	5	6	7	8	9	10	11	12	13	14	15	16	17	18	19	20	21	22	23	24	最大値	最小値	平均値	標準偏差	測定時間
1	40.1	40.2	40.1	40.2	40.4	40.2	40.3	40.4	40.3	40.4	40.6	41.1	41.1	42.0	42.6	42.5	43.0	43.2	44.9	47.6	46.9	46.9	48.0	46.8	48.0	40.1	42.5	2.8	24
2	46.2	45.6	45.4	44.9	45.1	45.2	44.5	44.1	44.1	43.9	44.1	43.7	43.8	44.0	44.0	44.2	44.3	44.3	44.6	45.3	45.2	45.0	45.4	45.6	46.2	43.7	44.7	0.7	24
3	46.1	46.0	50.0	52.1	47.5	46.5	46.0	46.1	48.7	49.1	47.1	46.7	48.5	47.1	45.9	45.6	45.6	45.7	45.4	45.9	46.0	45.8	45.7	45.7	52.1	45.4	46.9	1.7	24
4	45.7	46.1	46.0	46.1	45.8	45.9	46.3	46.3	46.5	46.9	47.2	46.7	46.3	46.4	46.4	46.0	45.8	46.2	46.5	46.3	46.3	46.0	45.8	46.3	47.2	45.7	46.2	0.4	24
5	45.8	45.8	45.9	46.7	49.1	47.1	46.2	45.9	46.2	46.1	46.1	46.1	46.2	46.1	46.1	46.1	46.0	45.8	45.8	45.9	46.0	45.9	46.0	45.9	49.1	45.8	46.2	0.7	24
6	45.9	46.1	46.4	46.3	46.2	46.1	46.3	46.1	46.7	47.0	46.5	46.7	46.9	46.7	46.3	46.2	46.0	45.9	46.1	46.3	46.6	46.5	46.6	46.7	47.0	45.9	46.4	0.3	24
7	46.9	46.9	46.9	47.3	48.0	51.3	49.5	47.9	46.8	46.9	46.9	46.8	46.3	46.3	45.9	45.8	45.8	45.9	45.9	45.9	46.3	46.3	46.5	46.7	51.3	45.8	46.9	1.3	24
8	46.7	46.3	46.5	46.8	46.8	47.0	46.9	47.3	48.4	49.3	52.2	49.1	48.6	47.1	45.9	46.1	46.0	45.8	45.7	45.8	45.7	46.1	46.0	45.7	52.2	45.7	47.0	1.5	24
9	45.8	46.1	46.0	45.9	46.0	45.7	46.5	46.2	45.9	45.7	45.8	45.6	45.7	45.6	45.5	45.3	45.2	45.4	45.3	45.4	45.5	45.5	45.6	45.5	46.5	45.2	45.7	0.3	24
10	45.8	46.2	46.5	46.4	46.5	46.6	48.1	51.2	60.5	57.1	54.8	51.8	53.2	60.7	64.2	63.0	58.9	53.3	50.7	47.7	46.7	46.6	46.7	48.0	64.2	45.8	51.7	6.0	24
11	47.3	46.4	46.4	45.3	44.9	44.6	44.5	45.6	46.1	45.1	44.6	44.5	44.8	45.0	44.8	44.6	44.8	44.9	44.8	45.0	45.1	45.3	45.2	45.5	47.3	44.5	45.2	0.7	24
12	45.6	45.5	45.5	45.7	45.7	45.8	46.0	46.2	46.6	46.8	46.9	46.8	46.9	46.6	46.3	46.3	46.6	46.3	46.5	46.7	46.3	46.9	46.9	47.4	47.4	45.5	46.4	0.5	24
13	47.4	47.9	52.2	53.4	54.4	55.0	54.1	54.4	55.1	52.9	52.4	51.3	51.9	49.8	47.7	48.5	49.8	51.9	49.3	46.3	45.0	44.7	44.7	44.6	55.1	44.6	50.2	3.5	24
14	44.6	45.1	44.7	44.8	44.8	44.9	46.6	47.9	47.4	45.9	45.6	47.6	49.9	47.8	47.6	48.1	55.1	53.5	51.3	53.4	51.5	51.4	51.3	48.7	55.1	44.6	48.3	3.2	24
15	47.7	47.5	46.1	46.2	48.5	48.7	49.4	48.9	47.0	46.1	46.4	47.0	48.0	50.3	48.1	47.4	45.9	46.2	45.3	45.9	45.2	45.0	45.1	44.9	50.3	44.9	47.0	1.5	24
16	44.6	44.5	44.7	44.7	45.1	45.1	45.2	45.1	45.1	45.1	45.1	45.1	45.0	45.3	45.2	45.1	45.2	45.1	45.3	45.7	45.9	45.7	45.3	45.1	45.9	44.5	45.1	0.3	24
17	45.3	45.1	45.5	45.5	45.6	45.6	45.7	45.9	46.1	46.1	46.6	46.8	47.0	46.8	47.1	46.7	46.6	46.3	46.1	46.0	46.7	46.8	46.9	47.1	47.1	45.1	46.2	0.6	24
18	47.2	47.2	47.2	47.3	47.2	47.1	47.0	47.0	47.5	47.1	47.5	49.1	49.8	47.9	47.1	46.9	47.0	46.8	46.8	47.2	47.3	47.4	49.8	48.7	49.8	46.8	47.5	0.9	24
19	48.6	48.0	49.1	49.6	50.2	54.4	54.2	55.0	51.5	52.5	60.8	56.2	49.3	46.6	46.9	52.4	52.0	55.0	55.7	48.8	46.1	45.5	45.0	44.9	60.8	44.9	50.8	4.2	24
20	47.9	48.3	46.7	46.0	47.5	47.3	47.1	47.0	48.2	51.4	55.0	49.3	49.2	55.1	50.6	47.9	47.2	49.9	51.7	52.5	66.5	65.3	60.9	71.6	71.6	46.0	52.1	7.0	24
21	59.8	55.9	51.0	46.5	49.8	51.8	54.0	52.8	52.9	50.0	44.8	43.3	45.0	46.0	45.7	45.0	47.4	51.1	50.7	51.3	46.9	44.6	44.3	44.7	59.8	43.3	49.0	4.3	24
22	43.9	44.1	44.1	44.3	44.4	44.3	44.3	44.3	44.5	44.5	44.8	44.7	45.0	44.9	45.0	45.0	45.0	45.0	45.0	45.0	45.3	45.2	45.4	45.3	45.4	43.9	44.7	0.4	24
23	45.7	45.6	45.7	45.6	46.2	47.2	48.4	47.3	46.3	46.2	46.2	46.4	46.4	46.5	46.6	46.7	46.4	46.5	46.6	46.5	46.4	46.2	46.3	46.6	48.4	45.6	46.4	0.6	24
24	46.2	46.3	46.3	46.1	46.4	46.7	46.6	47.3	46.8	47.1	47.1	47.3	47.3	47.4	47.7	46.4	45.9	45.9	46.2	47.2	46.9	46.5	46.2	46.1	47.7	45.9	46.7	0.5	24
25	46.6	46.4	46.0	46.1	46.0	45.7	45.6	45.5	45.6	45.6	45.7	45.9	46.1	46.0	46.3	46.3	46.1	46.0	45.8	45.9	46.1	46.2	46.3	46.7	46.7	45.5	46.0	0.3	24
26	46.4	47.4	47.5	46.7	45.4	45.3	45.4	45.5	45.8	45.8	46.4	45.8	45.7	45.8	45.9	46.1	45.9	45.8	45.9	45.7	45.8	45.7	45.5	45.6	47.5	45.3	45.9	0.6	24
27	45.7	45.7	45.6	45.8	46.0	46.1	46.0	46.0	46.1	46.2	46.3	46.3	46.4	46.3	46.4	46.6	46.6	46.6	46.3	46.0	46.0	46.3	46.6	46.5	46.6	45.6	46.2	0.3	24
28	46.6	46.4	46.4	46.3	46.3	46.4	46.3	46.5	46.9	47.0	47.4	47.4	47.0	47.2	47.0	47.2	47.2	47.0	46.9	46.9	46.9	46.8	46.6	46.8	47.4	46.3	46.8	0.4	24
最大値	59.8	55.9	52.2	53.4	54.4	55.0	54.2	55.0	60.5	57.1	60.8	56.2	53.2	60.7	64.2	63.0	58.9	55.0	55.7	53.4	66.5	65.3	60.9	71.6	71.6		52.1		
最小値	40.1	40.2	40.1	40.2	40.4	40.2	40.3	40.4	40.3	40.4	40.6	41.1	41.1	42.0	42.6	42.5	43.0	43.2	44.6	45.0	45.0	44.6	44.3	44.6		40.1	42.5		
平均値	46.5	46.4	46.4	46.4	46.6	46.9	47.0	47.1	47.5	47.3	47.5	47.0	47.0	47.3	47.0	46.9	47.1	47.2	47.0	46.9	47.0	46.9	46.8	47.1			47.0		
標準偏差	3.0	2.4	2.2	2.3	2.4	3.0	3.0	3.1	3.7	3.2	4.0	2.9	2.5	3.5	3.7	3.6	3.3	3.0	2.6	2.1	4.0	3.8	3.1	4.9				3.2	
測定時間	28	28	28	28	28	28	28	28	28	28	28	28	28	28	28	28	28	28	28	28	28	28	28	28					672

有効測定日数	測定時間	欠測時間数	測定値合計	1時間値の最大値	1時間値の最小値	平均値	日平均値の最大値	日平均値の最小値	*:有効測定日非対象値	局番/項目ｺｰﾄﾞ
28	672	0	31554.6	71.6	40.1	47.0	52.1	42.5	***:欠測	01009/01

測定値ランク	0 | 5	6 | 10	11 | 15	16 | 20	21 | 25	26 | 30	31 | 35	36 | 40	41 | 45	46 | 50	51 | 55	56 | 60	61 | 65	66 | 70	71 | 75	76 | 80	81 | 85	86 | 90	91 | 95	96 | 100	101 | 以上	TOTAL
時間数	0	0	0	0	0	0	0	11	250	350	48	8	3	1	1	0	0	0	0	0	0	672
出現割合(%)	0	0	0	0	0	0	0	1.637	37.202	52.083	7.143	1.190	0.446	0.149	0.149	0	0	0	0	0	0	100

上司 放射線測定所　　2023年03月　　単位：nGy／h

日＼時刻	1	2	3	4	5	6	7	8	9	10	11	12	13	14	15	16	17	18	19	20	21	22	23	24	最大値	最小値	平均値	標準偏差	測定時間
1	46.8	46.7	46.4	46.5	46.7	46.7	46.6	46.9	47.2	47.1	47.2	47.2	47.1	47.2	47.2	47.2	46.9	47.0	47.0	46.8	46.8	52.5	54.6	52.7	54.6	46.4	47.7	2.2	24
2	51.7	51.3	47.9	47.6	49.8	47.9	50.2	52.3	52.5	52.7	60.6	65.2	71.8	62.9	53.2	49.4	46.1	45.0	44.8	44.7	44.8	44.7	44.9	45.2	71.8	44.7	51.1	7.2	24
3	45.1	45.4	45.4	45.3	45.6	45.5	45.4	45.6	45.6	45.7	45.8	46.0	46.1	46.0	46.2	46.2	46.0	45.8	45.9	45.7	45.8	45.8	45.9	45.9	46.2	45.1	45.7	0.3	24
4	46.0	45.7	46.3	46.4	46.7	46.5	46.2	46.3	47.2	46.9	46.7	47.0	46.4	46.3	46.4	46.3	46.3	46.2	46.0	45.7	46.1	46.0	45.9	45.9	47.2	45.7	46.3	0.4	24
5	46.0	46.1	46.2	46.1	46.2	46.5	46.1	46.1	46.1	46.0	46.0	45.9	46.0	46.1	46.1	46.1	46.2	46.0	46.1	45.9	46.0	46.0	46.2	46.3	46.5	45.9	46.1	0.1	24
6	46.4	46.3	46.3	46.7	46.9	47.1	47.2	47.3	47.7	47.9	47.5	47.5	47.1	47.0	47.1	47.2	47.0	46.6	46.6	46.6	46.4	46.6	46.7	46.8	47.9	46.3	46.9	0.4	24
7	47.1	47.1	47.3	47.3	47.4	47.5	47.4	47.4	47.9	47.5	47.7	48.1	48.3	48.1	48.1	48.1	47.6	47.6	47.2	47.0	47.0	47.2	47.3	47.4	48.3	47.0	47.5	0.4	24
8	47.3	47.3	47.1	47.2	47.1	47.2	47.1	47.1	47.5	47.9	47.9	48.1	48.6	48.7	48.7	48.6	48.1	47.8	47.7	47.8	47.8	47.8	48.0	48.1	48.7	47.1	47.8	0.5	24
9	48.0	48.0	48.0	48.2	47.7	47.5	47.2	47.4	47.2	47.4	47.6	47.7	47.8	47.8	47.8	47.9	47.6	47.7	47.5	47.5	47.3	47.4	47.3	47.2	48.2	47.2	47.6	0.3	24
10	47.1	47.3	47.2	47.2	47.5	48.1	47.9	47.4	47.2	47.4	47.4	47.2	47.4	47.0	47.0	47.2	47.3	47.1	47.1	47.2	47.1	47.0	47.1	47.2	48.1	47.0	47.3	0.3	24
11	47.3	47.2	47.6	47.8	47.7	47.6	47.6	47.8	48.3	48.4	48.1	48.3	48.1	47.6	47.7	47.3	47.7	47.6	47.4	47.0	46.9	47.0	47.0	47.2	48.4	46.9	47.6	0.4	24
12	47.3	47.5	47.4	47.2	47.3	47.2	47.1	47.1	47.3	47.5	47.9	47.9	48.0	47.8	47.7	47.8	47.5	47.3	47.4	47.0	47.0	47.0	47.0	48.0	48.0	47.0	47.4	0.3	24
13	49.6	61.0	63.3	65.8	62.6	53.5	50.8	49.5	46.6	45.0	44.3	44.2	44.5	44.6	44.5	44.6	44.8	44.8	44.8	44.7	44.9	45.2	45.1	45.0	65.8	44.2	48.9	7.0	24
14	45.4	45.3	45.4	45.3	45.4	45.1	45.1	45.4	46.0	45.9	45.6	45.9	46.2	46.6	46.5	46.7	46.9	46.5	46.3	46.2	46.1	46.1	46.2	46.4	46.9	45.1	45.9	0.5	24
15	46.3	46.6	46.5	46.5	46.5	46.5	46.6	46.6	46.9	47.1	47.2	47.4	47.2	47.3	47.7	47.5	47.7	47.7	47.4	47.2	46.8	46.8	46.7	46.6	47.7	46.3	47.0	0.4	24
16	46.4	46.6	46.6	46.5	46.5	46.4	46.3	46.4	46.6	47.1	46.7	46.7	47.0	46.8	46.3	46.2	48.5	52.3	48.7	49.8	55.2	55.0	48.9	46.4	55.2	46.2	47.9	2.6	24
17	46.1	45.9	45.1	45.1	45.3	45.1	45.0	44.9	45.0	45.2	45.2	45.5	45.7	45.6	45.6	45.5	45.6	49.3	50.1	47.2	46.2	45.6	45.8	46.0	50.1	44.9	45.9	1.3	24
18	50.7	53.5	54.3	55.1	55.6	54.2	52.3	52.2	52.3	50.2	47.1	45.3	44.7	44.7	44.8	44.8	44.6	44.7	44.8	44.6	44.8	44.8	44.8	45.1	55.6	44.6	48.3	4.2	24
19	45.1	45.0	45.1	45.0	45.0	45.0	45.0	45.3	45.4	45.5	45.6	45.3	45.4	45.5	45.7	45.8	45.7	45.6	45.4	45.3	45.4	45.2	45.5	45.7	45.8	45.0	45.4	0.3	24
20	45.8	46.0	46.2	46.4	46.3	46.5	46.2	46.2	46.2	46.4	46.3	46.5	46.8	47.1	47.3	47.5	47.1	47.1	47.0	46.9	46.7	46.5	46.3	46.2	47.5	45.8	46.6	0.4	24
21	46.2	46.1	46.0	46.1	46.0	46.2	46.3	46.5	46.2	46.3	46.4	48.6	51.5	50.4	48.7	47.2	48.4	50.0	47.4	46.8	46.9	46.7	47.0	46.7	51.5	46.0	47.3	1.5	24
22	46.3	46.1	46.2	46.2	46.4	46.4	46.7	46.9	46.9	47.3	47.0	47.4	47.7	47.3	47.2	47.3	47.5	47.2	46.9	47.0	47.1	46.8	46.7	46.5	47.7	46.1	46.9	0.5	24
23	46.4	46.6	46.3	46.5	46.5	46.6	46.5	46.4	46.7	46.5	46.8	50.6	53.4	51.7	49.6	48.4	57.2	58.4	55.3	56.6	50.6	47.2	52.9	53.8	58.4	46.3	49.9	4.0	24
24	48.2	46.1	45.3	45.7	45.9	45.4	44.9	44.9	47.9	51.7	49.3	46.1	45.1	46.2	46.0	45.3	45.0	44.8	44.9	46.0	45.4	45.6	45.4	45.7	51.7	44.8	46.1	1.6	24
25	45.3	46.1	50.2	52.2	51.1	50.8	50.4	50.1	48.3	45.9	45.3	45.2	45.4	45.5	45.3	45.4	45.4	45.4	45.3	45.3	45.3	45.3	45.8	46.1	52.2	45.2	46.9	2.4	24
26	50.6	57.8	56.1	50.4	52.9	59.3	61.9	62.7	62.3	61.5	56.8	57.3	57.7	52.7	54.1	55.2	54.4	52.0	50.0	47.7	45.4	44.6	44.3	44.2	62.7	44.2	53.8	5.8	24
27	44.4	44.2	44.5	44.5	44.4	44.8	44.8	45.0	45.0	45.2	45.2	45.1	44.9	45.1	45.1	45.1	45.3	45.3	45.2	45.0	45.0	45.0	45.4	45.6	45.6	44.2	45.0	0.3	24
28	45.7	45.5	45.8	45.7	45.8	46.1	46.2	46.1	46.8	46.5	45.9	46.0	46.1	46.3	46.3	46.3	46.1	46.1	45.8	45.9	45.8	46.0	45.9	46.1	46.8	45.5	46.0	0.3	24
29	46.0	45.9	45.9	46.0	46.0	46.3	46.3	46.3	46.9	46.5	46.2	46.2	46.6	46.5	46.7	46.9	46.7	46.4	45.9	45.8	45.9	45.8	45.9	46.0	46.9	45.8	46.2	0.3	24
30	46.2	46.1	46.4	46.5	46.4	46.4	46.3	46.4	47.2	47.8	47.3	47.2	47.3	47.2	47.2	47.0	47.1	46.8	46.7	46.4	46.2	46.4	46.5	46.3	47.8	46.1	46.7	0.5	24
31	46.4	46.6	47.1	46.8	46.7	46.7	46.5	47.0	47.1	47.4	47.4	47.7	47.9	47.8	47.5	47.5	47.6	47.6	47.4	47.6	47.6	47.4	47.5	47.3	47.9	46.4	47.3	0.4	24
最大値	51.7	61.0	63.3	65.8	62.6	59.3	61.9	62.7	62.3	61.5	60.6	65.2	71.8	62.9	54.1	55.2	57.2	58.4	55.3	56.6	55.2	55.0	54.6	53.8	71.8		53.8		
最小値	44.4	44.2	44.5	44.5	44.4	44.8	44.8	44.9	45.0	45.0	44.3	44.2	44.5	44.6	44.5	44.6	44.6	44.7	44.8	44.6	44.8	44.6	44.3	44.2		44.2	45.0		
平均値	46.9	47.5	47.6	47.6	47.7	47.5	47.4	47.5	47.7	47.7	47.5	47.8	48.2	47.6	47.3	47.1	47.3	47.4	47.0	46.8	46.7	46.7	46.8	46.8			47.3		
標準偏差	1.7	3.6	3.8	4.0	3.6	3.1	3.2	3.3	3.2	3.1	3.2	4.0	5.1	3.3	2.1	1.9	2.5	2.7	2.1	2.1	2.0	2.1	2.1	1.9				3.0	
測定時間	31	31	31	31	31	31	31	31	31	31	31	31	31	31	31	31	31	31	31	31	31	31	31	31					744

有効測定日数	測定時間	欠測時間数	測定値合計	1時間値の最大値	1時間値の最小値	平均値	日平均値の最大値	日平均値の最小値	*:有効測定日非対象値	局番/項目ｺｰﾄﾞ
31	744	0	35211.6	71.8	44.2	47.3	53.8	45.0	***:欠測	01009/01

測定値ランク	0 | 5	6 | 10	11 | 15	16 | 20	21 | 25	26 | 30	31 | 35	36 | 40	41 | 45	46 | 50	51 | 55	56 | 60	61 | 65	66 | 70	71 | 75	76 | 80	81 | 85	86 | 90	91 | 95	96 | 100	101 | 以上	TOTAL
時間数	0	0	0	0	0	0	0	0	202	485	36	10	10	0	1	0	0	0	0	0	0	744
出現割合(%)	0	0	0	0	0	0	0	0	27.151	65.188	4.839	1.344	1.344	0	0.134	0	0	0	0	0	0	100

地頭 放射線測定所　　2023年01月　　単位：nGy／h

日＼時刻	1	2	3	4	5	6	7	8	9	10	11	12	13	14	15	16	17	18	19	20	21	22	23	24	最大値	最小値	平均値	標準偏差	測定時間
1	38.3	38.4	38.7	39.0	39.4	39.5	39.7	39.5	39.8	39.3	38.2	37.7	37.2	36.5	36.4	36.4	36.4	36.6	36.8	36.7	36.9	37.1	37.6	37.7	39.8	36.4	37.9	1.2	24
2	37.6	37.8	38.0	42.8	51.5	50.8	45.0	44.7	43.7	42.8	43.4	40.9	42.7	49.3	46.2	40.6	39.4	40.0	41.7	38.6	37.0	36.8	37.0	37.6	51.5	36.8	41.9	4.4	24
3	37.4	37.8	37.6	37.7	38.0	37.9	39.3	39.9	42.6	41.5	38.8	37.7	37.1	37.7	38.1	37.3	38.9	41.2	40.1	39.6	37.6	37.0	41.6	42.0	42.6	37.0	38.9	1.7	24
4	42.7	44.7	42.9	40.0	38.3	37.9	39.5	39.9	45.2	49.5	50.5	49.8	47.0	42.8	39.7	42.4	***	***	***	47.8	43.1	47.3	50.7	45.4	50.7	37.9	44.1	4.1	21
5	40.2	39.4	41.6	45.6	42.5	40.2	40.6	38.9	38.5	***	***	36.8	37.1	37.2	37.9	37.5	38.2	41.6	42.2	38.8	37.6	37.7	43.9	50.1	50.1	36.8	40.2	3.2	22
6	51.1	48.9	42.1	38.3	37.8	38.0	38.8	38.5	38.5	38.8	38.6	38.9	37.8	37.4	36.9	36.7	36.5	36.8	37.0	37.5	37.7	37.9	38.3	38.3	51.1	36.5	39.0	3.6	24
7	38.6	38.8	38.8	38.8	38.9	39.1	39.1	39.3	39.5	39.5	39.6	39.9	39.8	39.6	40.5	39.7	39.2	39.6	39.1	38.8	37.8	37.7	37.8	38.0	40.5	37.7	39.1	0.7	24
8	38.3	38.3	39.6	43.1	46.9	47.4	51.6	48.6	47.9	42.2	40.1	38.4	39.2	38.6	37.4	36.8	36.6	36.6	36.7	37.8	38.0	37.7	37.6	37.9	51.6	36.6	40.6	4.5	24
9	38.4	38.3	38.4	38.7	38.8	39.0	39.2	39.3	39.3	39.4	39.6	39.6	39.4	39.2	39.1	39.2	40.5	40.3	39.7	39.5	42.3	54.5	62.3	56.8	62.3	38.3	41.7	6.4	24
10	56.1	53.5	51.5	50.5	43.4	40.3	38.1	41.1	39.9	39.9	38.6	42.1	41.8	38.9	37.1	36.2	36.0	36.0	36.3	36.5	36.8	37.2	37.6	37.9	56.1	36.0	41.0	5.9	24
11	38.1	38.6	38.9	39.0	38.7	38.9	39.3	39.1	39.0	39.0	39.6	38.8	38.5	38.7	38.6	37.9	37.6	37.7	37.9	38.5	39.0	39.4	39.4	40.0	40.0	37.6	38.8	0.6	24
12	40.0	40.4	40.5	40.6	40.8	41.4	41.6	41.9	41.8	41.3	40.4	39.8	39.4	39.1	38.7	38.2	38.1	38.4	38.7	39.1	39.4	39.8	40.1	40.2	41.9	38.1	40.0	1.1	24
13	40.4	40.6	40.3	40.4	40.6	40.7	40.9	40.9	40.8	40.9	40.8	40.6	40.3	40.0	38.7	40.2	44.5	43.6	41.1	41.6	40.0	41.1	41.8	43.3	44.5	38.7	41.0	1.2	24
14	41.2	39.0	37.0	37.2	38.1	37.7	37.5	40.6	42.9	43.3	42.0	39.0	38.1	37.0	36.1	36.1	36.5	36.7	36.5	36.7	38.5	40.4	40.5	41.1	43.3	36.1	38.7	2.2	24
15	39.0	37.8	37.2	37.0	37.1	36.8	37.2	37.8	39.8	39.6	38.9	38.8	37.8	36.9	38.0	39.5	37.8	37.0	36.9	37.2	37.6	37.7	37.8	37.8	39.8	36.8	37.9	0.9	24
16	37.9	38.3	38.1	38.3	38.6	39.5	40.1	41.0	41.5	42.7	44.6	43.4	45.9	45.0	43.2	43.7	42.5	41.6	40.2	38.7	38.7	38.2	37.6	36.9	45.9	36.9	40.7	2.7	24
17	35.8	35.6	35.6	35.6	35.7	35.8	35.9	36.2	36.6	36.8	36.5	36.3	36.0	36.1	36.2	36.4	36.4	36.5	36.9	37.1	37.5	38.0	38.6	38.7	38.7	35.6	36.5	0.9	24
18	38.9	39.0	39.1	39.4	39.6	40.0	40.7	41.4	41.1	40.7	40.1	39.4	37.2	36.7	36.7	36.5	36.2	36.4	36.6	36.7	36.6	37.1	36.9	38.1	41.4	36.2	38.4	1.7	24
19	39.0	38.2	37.6	37.7	37.6	37.7	38.1	38.4	38.6	38.5	37.9	37.1	36.6	36.5	36.3	36.5	36.5	36.6	36.8	37.1	37.4	37.7	38.2	38.6	39.0	36.3	37.5	0.8	24
20	38.8	39.0	39.3	39.5	40.0	39.9	40.1	40.3	40.6	40.6	40.0	38.0	37.7	37.3	37.1	36.9	38.7	42.2	40.9	41.4	41.8	38.5	37.6	40.3	42.2	36.9	39.4	1.5	24
21	41.3	45.0	46.3	44.3	42.0	38.1	36.9	36.7	36.8	36.9	36.6	36.9	38.6	37.9	37.0	36.6	36.4	36.4	36.4	36.5	36.8	37.2	37.8	38.1	46.3	36.4	38.5	3.0	24
22	38.2	38.5	38.1	38.3	38.3	38.4	38.3	38.5	38.8	39.1	39.4	39.0	38.2	37.6	37.2	36.5	36.1	36.1	36.4	36.9	37.2	37.4	38.0	38.7	39.4	36.1	37.9	1.0	24
23	38.4	40.1	44.5	47.2	45.5	43.6	43.2	42.2	39.5	38.1	37.8	37.7	37.4	37.1	37.0	36.9	36.9	37.0	37.1	37.0	37.3	37.3	37.5	38.2	47.2	36.9	39.4	3.2	24
24	38.2	38.8	38.9	39.4	40.1	39.5	39.0	39.2	40.4	38.3	37.7	38.8	50.4	53.8	46.1	47.6	56.1	59.5	56.3	59.9	59.7	58.4	55.1	54.9	59.9	37.7	46.9	8.7	24
25	56.7	53.5	54.4	49.0	46.7	45.6	42.8	45.6	42.7	45.1	46.5	39.7	41.8	***	42.9	41.8	40.3	36.2	36.5	41.3	39.3	33.1	29.6	28.6	56.7	28.6	42.6	7.1	23
26	28.8	29.2	29.5	30.0	30.3	30.5	30.7	30.8	31.0	30.8	30.4	29.7	29.6	29.0	28.6	28.7	29.0	29.4	29.8	30.3	30.5	30.5	30.5	31.0	31.0	28.6	29.9	0.8	24
27	31.0	31.1	31.3	31.5	32.0	31.9	32.2	32.8	34.5	33.2	32.1	31.4	30.8	30.7	30.7	31.0	35.7	42.1	46.0	45.8	42.9	47.6	51.4	54.2	54.2	30.7	36.4	7.5	24
28	48.6	38.3	33.3	36.5	37.3	37.2	38.6	34.5	33.2	29.9	29.3	32.0	31.3	31.7	31.6	31.6	34.6	30.9	29.8	29.4	27.9	27.6	28.6	31.9	48.6	27.6	33.2	4.6	24
29	37.6	33.2	34.4	30.9	29.3	29.4	29.6	29.1	28.9	28.9	29.0	29.0	28.9	28.7	28.5	28.3	28.4	28.5	29.0	29.4	29.7	29.9	30.2	30.4	37.6	28.3	30.0	2.2	24
30	30.6	30.7	31.2	31.4	31.5	32.0	32.0	32.1	32.6	36.5	43.4	40.8	42.8	47.2	49.6	56.4	58.7	53.8	46.9	39.4	38.6	35.5	32.5	29.7	58.7	29.7	39.0	8.9	24
31	31.4	31.6	29.8	30.7	31.0	30.5	29.6	29.6	29.6	29.4	29.6	29.3	29.2	29.5	29.5	29.7	29.7	30.1	30.7	31.0	31.2	31.2	31.7	31.5	31.7	29.2	30.3	0.8	24
最大値	56.7	53.5	54.4	50.5	51.5	50.8	51.6	48.6	47.9	49.5	50.5	49.8	50.4	53.8	49.6	56.4	58.7	59.5	56.3	59.9	59.7	58.4	62.3	56.8	62.3		46.9		
最小値	28.8	29.2	29.5	30.0	29.3	29.4	29.6	29.1	28.9	28.9	29.0	29.0	28.9	28.7	28.5	28.3	28.4	28.5	29.0	29.4	27.9	27.6	28.6	28.6		27.6	29.9		
平均値	39.6	39.1	38.9	39.0	38.9	38.5	38.6	38.6	38.9	38.7	38.7	38.0	38.2	38.1	37.7	37.7	38.3	38.5	38.2	38.5	38.1	38.5	39.2	39.5			38.6		
標準偏差	6.3	5.6	5.4	5.1	4.9	4.6	4.5	4.4	4.4	4.6	4.9	4.2	4.9	5.6	4.8	5.4	6.2	6.2	5.4	5.6	5.3	6.3	7.3	6.9				5.4	
測定時間	31	31	31	31	31	31	31	31	31	30	30	31	31	30	31	31	30	30	30	31	31	31	31	31					738

有効測定日数	測定時間	欠測時間数	測定値合計	1時間値の最大値	1時間値の最小値	平均値	日平均値の最大値	日平均値の最小値	*:有効測定日非対象値	局番/項目ｺｰﾄﾞ
31	738	6	28480.4	62.3	27.6	38.6	46.9	29.9	***:欠測	01010/01

測定値ランク	0 | 5	6 | 10	11 | 15	16 | 20	21 | 25	26 | 30	31 | 35	36 | 40	41 | 45	46 | 50	51 | 55	56 | 60	61 | 65	66 | 70	71 | 75	76 | 80	81 | 85	86 | 90	91 | 95	96 | 100	101 | 以上	TOTAL
時間数	0	0	0	0	0	78	51	461	91	31	14	11	1	0	0	0	0	0	0	0	0	738
出現割合(%)	0	0	0	0	0	10.569	6.911	62.466	12.331	4.201	1.897	1.491	0.136	0	0	0	0	0	0	0	0	100

地頭 放射線測定所　　2023年02月　　単位：nGy／h

日＼時刻	1	2	3	4	5	6	7	8	9	10	11	12	13	14	15	16	17	18	19	20	21	22	23	24	最大値	最小値	平均値	標準偏差	測定時間
1	31.9	31.8	32.2	32.0	32.3	32.4	32.4	32.6	32.4	31.8	31.3	30.9	30.5	30.8	30.9	30.7	30.7	31.3	33.2	34.4	34.1	34.1	37.3	37.2	37.3	30.5	32.5	1.8	24
2	35.6	34.2	33.2	33.0	32.7	33.4	32.7	31.8	31.4	31.1	30.7	30.5	30.6	30.7	30.7	30.9	30.9	31.0	31.3	32.2	32.5	32.9	33.1	33.5	35.6	30.5	32.1	1.3	24
3	33.8	33.9	34.3	35.1	35.1	34.9	34.7	35.2	35.3	34.6	34.1	33.8	34.2	34.2	33.5	32.6	32.7	33.0	33.2	33.7	34.1	34.8	35.0	35.1	35.3	32.6	34.2	0.8	24
4	35.5	35.3	35.5	35.3	35.3	35.4	35.7	35.8	35.9	36.2	35.8	35.1	34.8	34.7	33.9	33.6	33.5	33.7	34.2	34.0	33.8	34.2	34.2	34.8	36.2	33.5	34.8	0.8	24
5	35.2	35.3	35.5	35.6	36.1	36.1	36.2	36.4	35.9	35.1	34.5	34.8	34.4	34.6	34.6	34.4	34.4	34.6	34.9	35.2	35.9	36.2	36.5	36.7	36.7	34.4	35.4	0.8	24
6	36.9	37.2	37.2	37.1	37.2	37.2	37.5	37.5	37.7	37.6	37.6	37.1	37.0	36.4	35.7	35.7	35.6	35.8	36.0	36.3	36.9	37.1	37.5	38.1	38.1	35.6	36.9	0.7	24
7	38.2	38.3	38.7	38.5	39.0	42.4	43.5	42.8	40.5	39.1	38.7	38.1	37.8	37.3	36.7	36.2	35.7	35.7	36.0	36.2	36.7	36.9	37.3	37.8	43.5	35.7	38.3	2.2	24
8	37.8	38.0	38.2	38.5	38.9	38.8	38.4	38.8	40.5	40.0	44.6	42.2	43.5	40.6	39.2	37.6	36.4	36.2	36.0	36.2	36.7	39.5	39.2	37.6	44.6	36.0	38.9	2.2	24
9	36.7	36.6	36.3	36.0	36.2	36.1	35.9	35.8	35.9	35.7	36.1	36.4	36.3	35.8	35.7	35.7	35.6	35.6	35.5	35.5	35.7	36.1	36.3	36.7	36.7	35.5	36.0	0.4	24
10	37.1	37.3	37.6	37.8	37.9	38.0	40.0	40.7	52.2	46.9	41.5	39.5	42.2	48.7	52.5	51.6	50.8	46.7	45.4	41.1	39.1	38.4	39.9	41.2	52.5	37.1	42.7	5.2	24
11	40.7	41.2	40.8	38.5	36.5	35.7	35.8	36.3	36.3	36.6	36.2	35.6	35.5	35.4	35.6	35.5	35.4	35.4	35.9	35.9	36.1	36.6	36.8	37.1	41.2	35.4	36.7	1.8	24
12	37.6	37.8	37.7	37.5	37.7	37.9	37.8	37.9	38.1	38.1	38.1	37.8	37.4	37.4	37.2	37.0	36.9	36.7	37.1	36.7	36.7	37.5	37.8	37.9	38.1	36.7	37.5	0.5	24
13	38.2	40.0	44.5	46.5	46.7	46.3	42.9	43.9	46.8	45.6	43.4	40.3	38.9	42.0	42.6	44.5	44.6	46.1	45.6	39.6	36.9	36.2	36.1	35.8	46.8	35.8	42.3	3.7	24
14	35.7	35.3	35.4	35.6	35.6	35.8	35.7	36.2	37.8	37.1	36.5	37.3	38.4	37.9	38.7	39.8	41.1	49.4	48.4	48.0	47.6	48.9	47.5	42.1	49.4	35.3	40.1	5.2	24
15	38.1	40.3	38.4	38.2	37.5	37.9	41.2	41.5	40.8	38.7	37.0	38.2	38.7	42.3	39.8	39.7	38.3	37.1	36.2	36.0	36.1	36.3	36.0	35.7	42.3	35.7	38.3	1.9	24
16	35.6	35.4	35.7	35.7	36.2	36.3	36.2	36.6	37.0	36.8	36.9	36.8	36.2	35.7	36.0	36.0	36.0	36.1	36.6	36.9	37.1	37.7	37.9	38.1	38.1	35.4	36.5	0.7	24
17	37.8	37.9	37.7	37.9	37.9	38.0	38.2	38.7	38.7	38.7	38.6	38.3	37.9	37.9	37.4	37.3	37.1	37.2	37.4	37.6	37.8	38.2	38.4	38.5	38.7	37.1	38.0	0.5	24
18	38.9	38.9	39.2	39.3	39.5	39.6	40.1	40.3	40.2	39.9	39.9	42.1	43.8	40.7	39.2	38.7	38.7	38.6	40.5	43.4	42.0	39.9	41.0	40.6	43.8	38.6	40.2	1.4	24
19	40.4	38.4	39.0	39.2	40.4	43.6	45.7	44.9	42.5	42.3	43.9	48.1	40.2	37.2	37.0	38.8	40.0	37.7	36.9	36.7	36.9	36.7	36.5	36.7	48.1	36.5	40.0	3.3	24
20	37.0	38.7	40.9	40.5	41.3	42.9	45.1	44.4	41.8	41.4	42.3	44.0	38.8	37.0	37.3	36.9	36.8	41.7	46.5	59.2	63.2	58.8	53.0	60.5	63.2	36.8	44.6	8.1	24
21	48.4	43.1	43.2	45.3	40.3	40.9	45.6	46.2	47.3	43.2	38.8	36.9	37.5	37.5	38.2	39.1	46.9	48.5	44.5	44.8	39.4	36.5	35.4	35.4	48.5	35.4	41.8	4.3	24
22	35.4	35.8	35.8	35.8	36.0	35.9	35.7	35.9	35.9	36.1	36.3	36.1	36.0	35.9	35.7	35.7	35.7	35.7	36.0	36.4	36.8	37.0	37.3	37.5	37.5	35.4	36.1	0.5	24
23	37.6	37.9	38.1	38.2	38.6	39.4	41.1	41.0	39.7	39.2	38.6	38.0	37.3	37.1	36.9	36.8	36.6	36.7	36.7	37.0	37.1	37.2	37.7	37.8	41.1	36.6	38.0	1.3	24
24	38.0	38.1	38.7	38.6	38.8	38.8	39.0	39.3	39.3	39.0	39.2	38.8	38.7	38.3	38.8	51.5	42.3	38.5	37.2	37.3	39.8	41.7	40.6	41.9	51.5	37.2	39.7	2.8	24
25	39.0	40.4	37.6	37.6	38.2	36.8	35.8	35.5	35.7	35.8	36.0	36.2	36.8	36.7	36.3	36.1	36.2	36.0	36.2	36.1	36.3	36.4	36.5	37.8	40.4	35.5	36.7	1.2	24
26	39.7	40.2	41.6	39.5	37.1	35.9	35.4	35.6	36.3	35.8	36.0	36.1	35.9	35.9	35.9	36.4	37.4	36.6	36.3	36.2	36.1	36.2	36.0	35.8	41.6	35.4	36.8	1.6	24
27	35.8	35.6	35.6	36.1	36.2	36.5	36.6	36.9	36.8	36.3	36.3	36.2	36.3	36.4	36.3	36.4	36.3	36.3	36.1	36.4	36.7	36.9	37.5	37.8	37.8	35.6	36.4	0.5	24
28	38.3	38.7	38.8	39.1	39.4	39.3	39.4	39.2	39.0	38.8	38.0	37.0	37.0	37.1	37.0	37.2	36.9	37.0	36.9	36.7	36.9	37.0	37.3	37.3	39.4	36.7	37.9	1.0	24
最大値	48.4	43.1	44.5	46.5	46.7	46.3	45.7	46.2	52.2	46.9	44.6	48.1	43.8	48.7	52.5	51.6	50.8	49.4	48.4	59.2	63.2	58.8	53.0	60.5	63.2		44.6		
最小値	31.9	31.8	32.2	32.0	32.3	32.4	32.4	31.8	31.4	31.1	30.7	30.5	30.5	30.7	30.7	30.7	30.7	31.0	31.3	32.2	32.5	32.9	33.1	33.5		30.5	32.1		
平均値	37.5	37.6	37.8	37.8	37.7	37.9	38.4	38.5	38.8	38.1	37.7	37.6	37.2	37.2	37.1	37.6	37.5	37.7	37.7	38.1	38.0	38.1	38.1	38.3			37.8		
標準偏差	2.9	2.5	2.8	3.0	2.8	3.1	3.7	3.6	4.4	3.6	3.3	3.6	3.0	3.5	3.9	4.8	4.4	4.7	4.3	5.3	5.7	5.0	3.9	4.8				3.9	
測定時間	28	28	28	28	28	28	28	28	28	28	28	28	28	28	28	28	28	28	28	28	28	28	28	28					672

有効測定日数	測定時間	欠測時間数	測定値合計	1時間値の最大値	1時間値の最小値	平均値	日平均値の最大値	日平均値の最小値	*:有効測定日非対象値	局番/項目ｺｰﾄﾞ
28	672	0	25424.3	63.2	30.5	37.8	44.6	32.1	***:欠測	01010/01

測定値ランク	0 | 5	6 | 10	11 | 15	16 | 20	21 | 25	26 | 30	31 | 35	36 | 40	41 | 45	46 | 50	51 | 55	56 | 60	61 | 65	66 | 70	71 | 75	76 | 80	81 | 85	86 | 90	91 | 95	96 | 100	101 | 以上	TOTAL
時間数	0	0	0	0	0	14	176	391	60	22	5	3	1	0	0	0	0	0	0	0	0	672
出現割合(%)	0	0	0	0	0	2.083	26.190	58.185	8.929	3.274	0.744	0.446	0.149	0	0	0	0	0	0	0	0	100

地頭 放射線測定所　　2023年03月　　単位：nGy／h

日＼時刻	1	2	3	4	5	6	7	8	9	10	11	12	13	14	15	16	17	18	19	20	21	22	23	24	最大値	最小値	平均値	標準偏差	測定時間
1	37.8	38.0	38.2	38.5	38.7	38.8	39.3	39.5	38.9	38.5	37.7	37.1	37.0	37.0	37.0	36.6	36.4	36.6	36.6	36.6	36.6	39.9	43.7	44.4	44.4	36.4	38.3	2.1	24
2	44.2	44.5	40.5	37.5	39.7	39.1	39.0	41.6	39.9	38.3	40.3	47.2	52.7	56.1	47.5	41.7	39.7	42.2	38.5	36.6	36.0	35.9	36.1	36.6	56.1	35.9	41.3	5.2	24
3	36.9	37.2	37.2	37.5	37.8	38.1	38.3	37.9	37.9	37.4	36.8	36.7	36.7	36.6	36.8	36.8	36.6	36.4	36.2	36.5	36.4	37.0	37.1	37.7	38.3	36.2	37.1	0.6	24
4	38.0	38.3	38.8	39.0	39.2	39.7	39.6	39.6	39.5	39.3	38.8	38.0	36.8	36.7	36.6	36.4	36.5	36.3	36.3	36.2	35.7	36.3	36.4	36.4	39.7	35.7	37.7	1.4	24
5	36.5	36.3	36.4	36.8	36.9	37.4	37.7	37.9	37.3	35.9	35.8	36.2	36.3	36.1	36.3	36.2	36.3	36.1	36.1	36.1	36.3	36.9	37.2	37.6	37.9	35.8	36.6	0.6	24
6	38.0	38.5	38.9	39.5	39.5	39.5	39.5	39.4	39.2	38.5	38.1	38.1	37.8	37.7	37.5	37.4	37.1	36.9	36.8	37.0	37.1	37.3	37.6	38.1	39.5	36.8	38.1	0.9	24
7	38.4	38.7	39.0	39.4	39.6	39.9	40.2	40.1	39.9	39.6	39.1	38.6	38.1	38.2	38.2	37.8	37.7	37.4	37.3	37.6	37.8	37.9	38.1	38.4	40.2	37.3	38.6	0.9	24
8	38.6	38.9	38.9	39.1	39.3	39.5	39.8	39.9	39.5	39.2	38.6	38.4	38.3	38.2	38.1	38.2	38.2	37.7	37.9	38.5	38.5	38.6	38.7	39.0	39.9	37.7	38.7	0.6	24
9	39.2	39.2	39.4	39.4	39.8	40.1	40.2	40.1	39.6	39.1	37.9	37.6	37.4	37.6	37.1	37.2	37.0	36.9	36.9	37.0	37.3	37.6	37.9	38.0	40.2	36.9	38.3	1.2	24
10	38.1	38.2	38.3	38.6	38.8	39.1	38.9	39.0	38.8	38.0	37.8	37.8	37.5	37.7	37.6	37.6	37.6	37.6	37.4	37.4	37.7	37.8	38.1	38.3	39.1	37.4	38.1	0.5	24
11	38.5	38.6	38.7	38.3	38.3	38.4	38.5	38.4	38.4	38.4	38.3	38.2	38.3	38.2	38.2	38.1	38.1	37.9	38.2	38.2	38.6	38.8	39.0	39.4	39.4	37.9	38.4	0.3	24
12	39.3	39.5	39.6	39.7	39.9	39.8	40.2	39.8	39.6	38.8	38.3	38.0	37.9	37.7	37.7	37.6	37.2	37.4	37.2	37.2	37.2	37.2	37.1	39.2	40.2	37.1	38.5	1.1	24
13	41.5	45.6	57.2	56.4	53.8	45.9	39.7	38.8	37.0	36.0	35.8	35.9	36.1	36.1	36.1	36.2	36.2	36.3	36.1	36.2	36.5	36.9	37.1	37.4	57.2	35.8	40.0	6.7	24
14	37.8	38.2	38.6	38.8	38.9	39.3	39.3	39.7	39.0	38.1	37.2	37.0	36.7	37.0	37.1	36.8	36.7	36.5	36.5	36.6	36.9	37.1	37.5	37.7	39.7	36.5	37.7	1.0	24
15	38.0	38.5	38.9	38.9	39.4	39.7	39.8	39.6	39.3	39.1	38.0	37.5	37.2	37.3	37.3	37.5	37.5	37.3	37.2	37.2	37.4	37.6	37.7	37.6	39.8	37.2	38.1	0.9	24
16	37.7	37.7	37.8	37.8	37.7	38.0	38.0	38.0	37.5	37.2	37.1	37.1	37.3	37.2	37.4	37.1	37.5	38.3	37.5	38.6	39.6	41.8	39.6	37.3	41.8	37.1	38.0	1.1	24
17	36.9	36.6	36.4	36.1	36.2	36.3	36.4	36.4	36.4	36.4	36.4	36.5	36.5	36.5	36.6	36.7	36.7	36.6	36.5	37.3	37.8	37.3	37.3	38.8	38.8	36.1	36.7	0.6	24
18	42.6	45.3	46.3	47.3	47.5	46.6	46.2	45.4	44.7	44.7	40.1	37.2	36.1	36.0	36.0	36.1	36.1	35.9	36.1	35.9	36.2	36.5	36.5	37.0	47.5	35.9	40.4	4.8	24
19	37.1	37.2	37.7	38.1	38.2	38.4	38.6	38.6	38.4	37.2	36.5	36.5	36.5	36.4	36.4	36.5	36.5	36.1	36.1	36.3	36.4	36.6	37.2	37.5	38.6	36.1	37.1	0.9	24
20	37.7	38.2	38.4	38.8	39.1	39.3	39.0	39.3	39.2	39.0	38.6	38.0	38.0	37.7	37.7	37.4	37.3	37.1	37.2	37.5	37.7	37.8	38.0	38.2	39.3	37.1	38.2	0.7	24
21	38.2	38.6	38.6	38.7	39.0	39.0	38.9	38.8	38.7	38.6	39.0	41.3	43.5	45.1	44.8	42.9	39.5	38.2	37.8	37.5	37.6	38.0	38.3	38.4	45.1	37.5	39.5	2.2	24
22	38.2	38.1	38.0	37.9	38.4	38.6	38.3	38.3	38.2	38.0	37.6	37.7	37.9	37.7	37.5	37.8	37.9	37.6	37.5	37.6	38.2	37.7	37.2	37.2	38.6	37.2	37.9	0.4	24
23	37.4	37.6	37.2	37.4	37.3	37.0	37.0	36.9	36.8	36.9	37.9	42.6	44.2	43.5	41.6	38.7	40.2	40.6	44.6	45.6	43.1	39.6	39.1	39.7	45.6	36.8	39.7	2.9	24
24	40.1	37.5	36.5	36.4	36.5	36.7	36.6	36.0	36.2	38.1	43.8	39.3	37.7	39.2	38.4	38.5	37.8	36.8	36.2	36.4	36.3	36.3	36.3	36.0	43.8	36.0	37.5	1.8	24
25	36.3	36.5	40.4	45.4	44.5	41.2	40.7	39.4	37.7	36.3	36.0	35.9	36.0	36.4	36.4	36.4	36.1	36.0	36.1	36.2	36.1	36.5	36.4	38.0	45.4	35.9	37.8	2.7	24
26	44.7	46.5	49.8	43.5	45.5	53.0	56.5	55.3	53.9	53.4	48.1	47.4	47.2	44.3	45.4	46.2	46.4	42.6	38.8	37.4	37.3	36.2	35.8	35.7	56.5	35.7	45.5	6.3	24
27	35.7	35.8	35.9	35.9	36.2	36.4	36.5	36.8	36.8	36.6	36.4	36.4	36.6	36.5	36.4	36.3	36.2	36.2	36.1	36.2	36.4	36.7	37.1	37.3	37.3	35.7	36.4	0.4	24
28	37.6	37.7	38.0	38.1	38.1	37.9	38.1	38.3	38.2	38.3	37.6	37.0	37.0	36.9	37.0	37.0	36.9	36.7	36.6	36.6	36.6	36.9	37.0	37.7	38.3	36.6	37.4	0.6	24
29	38.1	38.5	38.8	38.9	39.3	39.2	39.5	39.7	39.0	38.4	37.3	36.8	37.1	37.1	37.0	36.9	36.8	36.9	36.6	36.5	36.8	37.1	37.2	37.5	39.7	36.5	37.8	1.1	24
30	37.8	38.1	38.6	38.6	39.1	39.2	39.3	39.3	39.1	38.4	38.2	37.7	37.8	37.9	37.9	37.5	37.4	37.0	36.8	37.1	37.5	37.4	37.8	38.0	39.3	36.8	38.1	0.7	24
31	38.3	38.7	39.0	39.1	39.3	39.7	39.6	39.6	39.3	38.9	38.8	38.4	38.1	37.9	37.8	38.0	38.0	37.7	37.6	37.7	38.2	38.3	38.5	38.6	39.7	37.6	38.5	0.6	24
最大値	44.7	46.5	57.2	56.4	53.8	53.0	56.5	55.3	53.9	53.4	48.1	47.4	52.7	56.1	47.5	46.2	46.4	42.6	44.6	45.6	43.1	41.8	43.7	44.4	57.2		45.5		
最小値	35.7	35.8	35.9	35.9	36.2	36.3	36.4	36.0	36.2	35.9	35.8	35.9	36.0	36.0	36.0	36.1	36.1	35.9	36.1	35.9	35.7	35.9	35.8	35.7		35.7	36.4		
平均値	38.6	38.9	39.5	39.5	39.7	39.7	39.7	39.6	39.2	38.7	38.3	38.3	38.5	38.5	38.2	37.8	37.6	37.4	37.2	37.3	37.3	37.5	37.7	38.0			38.5		
標準偏差	2.1	2.7	4.2	3.9	3.6	3.3	3.6	3.4	3.1	3.1	2.4	2.8	3.6	4.0	2.8	2.1	1.9	1.6	1.6	1.7	1.4	1.2	1.4	1.5				2.9	
測定時間	31	31	31	31	31	31	31	31	31	31	31	31	31	31	31	31	31	31	31	31	31	31	31	31					744

有効測定日数	測定時間	欠測時間数	測定値合計	1時間値の最大値	1時間値の最小値	平均値	日平均値の最大値	日平均値の最小値	*:有効測定日非対象値	局番/項目ｺｰﾄﾞ
31	744	0	28608.4	57.2	35.7	38.5	45.5	36.4	***:欠測	01010/01

測定値ランク	0 | 5	6 | 10	11 | 15	16 | 20	21 | 25	26 | 30	31 | 35	36 | 40	41 | 45	46 | 50	51 | 55	56 | 60	61 | 65	66 | 70	71 | 75	76 | 80	81 | 85	86 | 90	91 | 95	96 | 100	101 | 以上	TOTAL
時間数	0	0	0	0	0	0	18	664	38	14	6	4	0	0	0	0	0	0	0	0	0	744
出現割合(%)	0	0	0	0	0	0	2.419	89.247	5.108	1.882	0.806	0.538	0	0	0	0	0	0	0	0	0	100

上杉 放射線測定所　　2023年01月　　単位：nGy／h

日＼時刻	1	2	3	4	5	6	7	8	9	10	11	12	13	14	15	16	17	18	19	20	21	22	23	24	最大値	最小値	平均値	標準偏差	測定時間
1	27.9	27.8	27.9	28.4	28.4	28.5	28.4	28.5	28.3	28.4	28.1	27.2	27.1	26.6	26.4	26.3	26.4	26.6	26.8	27.0	27.2	27.1	27.2	27.4	28.5	26.3	27.5	0.8	24
2	27.8	28.0	28.2	30.3	35.1	35.4	31.0	29.7	29.1	28.9	31.4	29.0	28.5	30.9	31.9	28.2	29.4	27.6	27.0	26.3	26.0	26.2	26.5	26.8	35.4	26.0	29.1	2.5	24
3	26.6	27.1	27.3	27.6	27.8	27.9	28.1	28.5	28.9	29.9	28.3	27.2	26.8	26.8	27.0	26.6	27.1	28.3	28.3	27.6	26.8	26.7	28.2	29.7	29.9	26.6	27.7	0.9	24
4	29.2	32.4	30.0	28.2	28.1	27.7	27.6	27.6	30.1	32.3	35.0	36.3	35.0	32.6	29.2	31.0	31.9	36.0	35.3	35.1	34.2	33.6	33.6	33.8	36.3	27.6	31.9	2.9	24
5	30.6	27.3	27.9	32.4	34.6	30.4	29.0	26.9	26.3	26.2	26.3	26.2	26.2	26.1	26.4	26.4	27.5	27.6	28.1	27.1	27.0	27.1	29.8	32.3	34.6	26.1	28.2	2.3	24
6	32.0	29.2	28.6	27.9	28.1	28.4	28.4	28.1	28.2	28.4	28.8	28.6	27.4	27.1	26.9	26.8	26.5	26.6	26.6	27.1	27.3	27.7	28.0	28.4	32.0	26.5	28.0	1.2	24
7	28.8	29.2	29.7	29.8	30.0	29.8	30.2	29.9	29.9	30.0	30.0	30.2	30.1	29.2	29.0	28.4	27.4	27.4	27.3	27.6	27.8	27.8	27.9	28.1	30.2	27.3	29.0	1.1	24
8	28.4	28.5	29.0	30.3	32.6	31.9	37.1	33.1	34.4	31.6	29.5	27.7	28.5	33.8	29.6	27.5	27.2	26.9	27.1	27.3	27.2	27.4	27.9	28.2	37.1	26.9	29.7	2.8	24
9	28.4	28.6	29.0	29.6	29.6	29.7	29.7	29.8	29.9	29.8	30.0	29.7	29.3	29.0	28.9	28.9	30.4	31.4	29.5	29.0	29.4	39.2	49.8	53.9	53.9	28.4	31.8	6.5	24
10	44.7	41.9	39.8	37.4	31.4	28.6	27.0	28.2	28.3	27.5	27.5	28.7	28.6	28.0	26.7	26.2	26.2	26.2	26.0	26.1	26.3	26.4	26.8	27.0	44.7	26.0	29.7	5.4	24
11	27.4	27.6	28.0	28.2	28.7	28.9	29.4	29.4	29.9	30.4	30.1	29.9	29.2	28.7	28.6	28.5	28.2	28.2	28.2	28.7	28.6	28.9	29.4	29.4	30.4	27.4	28.8	0.8	24
12	29.7	29.9	30.1	30.3	30.5	31.0	31.2	31.5	32.1	32.1	32.2	31.8	30.8	29.6	29.3	28.7	28.6	28.6	28.7	28.9	28.8	28.9	29.0	29.4	32.2	28.6	30.1	1.2	24
13	29.5	29.6	30.1	30.2	30.5	30.4	30.7	30.8	31.0	30.9	30.1	29.0	28.2	27.8	26.5	27.3	31.7	32.3	32.0	31.6	30.5	31.7	31.0	32.1	32.3	26.5	30.2	1.5	24
14	33.3	29.8	27.2	26.1	26.0	26.2	26.3	28.5	32.0	31.1	30.5	28.0	27.4	27.8	28.5	27.1	26.6	26.5	27.7	30.2	34.5	41.4	44.8	44.9	44.9	26.0	30.5	5.6	24
15	36.0	30.6	29.8	29.4	29.3	29.9	34.7	34.5	35.2	34.8	34.7	31.1	29.0	28.4	27.6	27.7	27.1	26.9	26.9	26.8	27.1	27.3	27.4	27.6	36.0	26.8	30.0	3.2	24
16	28.0	28.1	28.2	28.3	28.6	28.7	29.7	34.7	37.9	40.1	37.4	36.5	36.2	38.4	40.3	43.2	42.3	40.5	39.4	37.1	36.4	32.9	29.5	27.2	43.2	27.2	34.6	5.3	24
17	25.9	25.6	25.5	25.7	25.8	25.9	26.1	26.2	26.6	26.7	26.5	26.1	26.0	25.9	26.1	26.4	26.3	26.3	26.4	26.9	27.4	27.6	27.9	28.3	28.3	25.5	26.4	0.7	24
18	28.5	29.0	29.6	29.9	30.0	30.4	30.7	30.9	30.8	30.3	29.7	29.5	27.2	26.5	26.4	26.4	26.3	26.3	26.3	26.5	26.4	26.7	27.1	27.4	30.9	26.3	28.3	1.8	24
19	27.5	27.5	27.6	27.8	28.1	27.9	28.2	28.3	28.2	28.2	27.3	27.0	27.1	26.9	26.6	26.4	26.4	26.4	26.7	27.0	27.5	27.9	28.0	27.8	28.3	26.4	27.4	0.6	24
20	28.3	28.9	29.3	29.4	29.8	30.0	29.9	30.2	30.2	29.4	28.2	26.9	27.0	27.0	27.1	26.9	26.8	30.1	28.9	31.1	31.5	29.6	27.6	30.7	31.5	26.8	29.0	1.5	24
21	29.1	27.2	27.5	31.4	29.6	28.2	27.5	26.8	26.4	26.6	26.3	26.6	28.6	28.5	27.3	26.9	26.6	26.3	26.3	26.7	26.8	27.1	27.8	28.2	31.4	26.3	27.5	1.2	24
22	28.4	28.4	28.6	29.0	29.3	29.7	29.6	29.4	29.5	29.4	29.4	28.7	27.7	27.1	26.6	26.5	26.1	26.1	26.3	26.5	26.8	27.4	27.5	27.8	29.7	26.1	28.0	1.3	24
23	28.3	29.0	32.0	33.9	33.1	31.8	31.8	31.7	29.7	28.7	27.5	27.2	27.2	27.2	27.0	27.0	26.7	26.7	26.8	27.0	27.3	27.3	27.3	27.5	33.9	26.7	28.7	2.3	24
24	27.8	28.2	28.6	28.6	29.5	29.0	28.6	28.3	29.2	28.9	27.9	30.1	36.8	36.8	33.6	31.0	39.7	42.9	49.4	50.5	48.1	46.3	43.3	42.0	50.5	27.8	35.2	7.9	24
25	42.3	42.9	42.3	40.9	37.8	37.1	34.5	34.0	33.1	35.2	***	29.3	30.3	33.2	30.6	27.7	26.7	25.0	23.1	28.2	29.7	25.5	22.4	21.4	42.9	21.4	31.9	6.6	23
26	21.5	21.8	22.0	22.4	22.8	23.0	23.3	23.2	23.3	22.9	22.2	21.5	21.1	20.9	21.0	21.2	21.4	21.5	21.8	22.3	22.4	22.5	22.6	22.8	23.3	20.9	22.1	0.8	24
27	23.2	23.3	23.5	23.5	23.6	23.9	23.8	24.3	25.0	23.6	22.7	22.4	22.4	22.6	22.6	22.8	26.0	32.3	35.4	37.6	31.7	35.9	38.0	45.2	45.2	22.4	27.3	6.6	24
28	47.7	48.4	42.5	35.8	35.5	29.9	27.2	22.1	21.4	20.7	18.9	18.8	19.4	21.4	19.8	20.7	22.0	20.1	19.0	18.7	18.5	18.4	18.2	19.3	48.4	18.2	25.2	9.6	24
29	24.9	22.6	21.7	20.6	19.6	19.6	20.0	20.3	20.2	20.2	20.1	19.9	19.5	19.4	19.1	19.0	19.1	19.0	19.2	19.3	19.5	19.6	19.6	19.6	24.9	19.0	20.1	1.3	24
30	19.8	20.0	20.3	20.4	20.6	20.8	21.2	21.2	21.3	21.8	24.5	25.5	28.2	32.2	35.2	37.4	39.4	33.9	33.0	29.2	24.7	22.9	20.6	19.3	39.4	19.3	25.6	6.3	24
31	19.2	19.6	19.6	19.5	19.7	19.7	19.3	19.3	19.4	19.5	19.7	19.7	19.3	19.1	19.2	19.5	19.5	19.6	19.9	19.9	20.4	20.5	20.6	20.8	20.8	19.1	19.7	0.5	24
最大値	47.7	48.4	42.5	40.9	37.8	37.1	37.1	34.7	37.9	40.1	37.4	36.5	36.8	38.4	40.3	43.2	42.3	42.9	49.4	50.5	48.1	46.3	49.8	53.9	53.9		35.2		
最小値	19.2	19.6	19.6	19.5	19.6	19.6	19.3	19.3	19.4	19.5	18.9	18.8	19.3	19.1	19.1	19.0	19.1	19.0	19.0	18.7	18.5	18.4	18.2	19.3		18.2	19.7		
平均値	29.4	29.0	28.8	28.8	28.8	28.4	28.4	28.3	28.6	28.5	28.0	27.6	27.6	27.9	27.5	27.2	27.9	28.1	28.2	28.4	28.2	28.6	28.9	29.5			28.4		
標準偏差	6.2	6.0	5.2	4.6	4.4	3.9	3.9	4.0	4.3	4.5	4.3	4.1	4.2	4.5	4.4	4.6	5.1	5.3	5.9	5.9	5.4	5.9	7.0	7.8				5.1	
測定時間	31	31	31	31	31	31	31	31	31	31	30	31	31	31	31	31	31	31	31	31	31	31	31	31					743

有効測定日数	測定時間	欠測時間数	測定値合計	1時間値の最大値	1時間値の最小値	平均値	日平均値の最大値	日平均値の最小値	*:有効測定日非対象値	局番/項目ｺｰﾄﾞ
31	743	1	21066.2	53.9	18.2	28.4	35.2	19.7	***:欠測	01011/01

測定値ランク	0 | 5	6 | 10	11 | 15	16 | 20	21 | 25	26 | 30	31 | 35	36 | 40	41 | 45	46 | 50	51 | 55	56 | 60	61 | 65	66 | 70	71 | 75	76 | 80	81 | 85	86 | 90	91 | 95	96 | 100	101 | 以上	TOTAL
時間数	0	0	0	68	67	478	79	28	15	7	1	0	0	0	0	0	0	0	0	0	0	743
出現割合(%)	0	0	0	9.152	9.017	64.334	10.633	3.769	2.019	0.942	0.135	0	0	0	0	0	0	0	0	0	0	100

上杉 放射線測定所　　2023年02月　　単位：nGy／h

日＼時刻	1	2	3	4	5	6	7	8	9	10	11	12	13	14	15	16	17	18	19	20	21	22	23	24	最大値	最小値	平均値	標準偏差	測定時間
1	20.6	20.6	20.7	20.6	20.3	20.5	20.5	20.5	20.5	20.3	20.1	20.1	20.0	20.0	20.1	20.0	19.9	19.8	21.2	21.7	22.1	21.1	21.1	20.8	22.1	19.8	20.5	0.6	24
2	20.7	22.1	21.1	20.9	20.4	20.7	21.0	21.9	22.2	21.6	20.6	20.0	19.8	19.7	19.9	20.0	20.0	20.0	20.0	20.6	21.0	21.2	21.5	22.0	22.2	19.7	20.8	0.8	24
3	22.7	23.0	22.8	23.1	22.9	22.7	22.5	22.3	22.5	22.6	22.3	22.4	22.3	22.2	22.0	21.4	21.4	21.8	22.2	22.1	22.3	23.0	23.2	23.2	23.2	21.4	22.5	0.5	24
4	23.5	24.0	24.3	24.7	25.0	25.0	25.4	25.7	25.6	25.6	24.8	23.5	22.6	22.2	21.9	21.3	21.4	21.7	22.2	22.7	22.5	22.4	22.7	22.5	25.7	21.3	23.5	1.5	24
5	22.8	23.1	23.1	23.0	23.7	23.5	23.8	23.8	23.4	23.3	22.4	22.0	22.2	22.4	22.4	22.4	22.4	22.3	22.7	23.0	23.3	23.4	23.6	23.9	23.9	22.0	23.0	0.6	24
6	24.5	24.5	25.1	25.6	25.8	26.7	27.0	27.1	27.0	26.8	26.8	26.7	25.7	24.6	23.7	23.5	23.7	24.0	23.6	23.9	24.1	24.2	24.3	24.8	27.1	23.5	25.1	1.3	24
7	24.8	25.2	25.5	25.6	26.6	29.2	30.7	28.9	27.5	26.9	26.3	25.9	25.8	25.4	24.6	24.3	24.2	24.4	24.4	24.7	24.9	25.0	25.2	25.7	30.7	24.2	25.9	1.7	24
8	25.8	25.9	26.4	26.3	27.0	26.8	27.2	27.3	28.4	28.8	29.5	29.8	32.0	29.6	26.4	26.8	27.8	26.0	25.2	25.2	25.5	26.5	28.3	27.1	32.0	25.2	27.3	1.7	24
9	26.5	27.7	27.0	26.1	25.9	25.6	25.7	25.9	25.7	25.7	24.9	24.8	24.7	24.7	24.8	24.7	24.7	24.9	24.9	24.9	25.1	25.4	25.6	25.8	27.7	24.7	25.5	0.8	24
10	26.0	26.3	26.6	26.9	27.0	27.2	28.4	30.8	36.4	33.9	30.5	29.1	31.4	36.2	40.9	41.8	39.7	35.4	34.3	32.3	28.8	27.7	28.0	31.5	41.8	26.0	31.5	4.8	24
11	32.6	31.5	30.7	31.4	28.0	26.8	25.8	25.9	26.4	26.4	25.9	25.6	25.2	25.1	25.2	25.4	25.2	25.4	25.5	25.7	25.8	26.1	26.3	26.5	32.6	25.1	26.9	2.2	24
12	26.8	27.1	27.6	28.1	28.3	28.3	28.4	28.2	28.6	28.7	28.7	28.2	27.4	27.1	27.0	26.8	26.8	26.5	26.4	26.6	26.6	26.9	27.2	27.0	28.7	26.4	27.5	0.8	24
13	27.6	29.6	32.3	32.9	32.6	33.2	30.7	32.8	37.4	37.0	33.0	28.8	28.1	32.2	35.0	34.5	36.3	39.2	39.0	34.1	28.8	26.5	25.9	25.8	39.2	25.8	32.2	4.0	24
14	25.6	25.5	25.4	25.4	25.5	25.4	25.7	26.6	27.4	26.6	26.2	26.0	29.4	28.2	27.0	27.3	27.4	30.6	29.3	35.7	37.1	33.4	31.6	30.1	37.1	25.4	28.3	3.3	24
15	27.2	26.4	25.7	25.7	26.4	27.2	26.8	27.5	26.5	26.2	26.3	27.7	27.0	27.0	27.1	27.5	27.4	27.1	26.7	26.7	26.4	25.8	25.7	25.9	27.7	25.7	26.7	0.6	24
16	25.7	25.5	25.5	25.6	25.4	25.5	25.7	25.7	25.8	25.9	25.9	25.9	25.7	25.5	25.5	25.8	25.8	25.8	26.0	26.2	26.3	26.7	26.9	27.3	27.3	25.4	25.9	0.5	24
17	27.5	27.8	27.9	28.3	28.5	28.7	28.9	28.9	29.2	28.9	28.7	28.1	27.8	27.1	27.0	26.9	27.0	26.9	26.8	26.9	27.1	27.4	27.7	28.0	29.2	26.8	27.8	0.8	24
18	28.4	28.8	29.2	29.1	29.3	29.4	29.7	29.9	30.5	30.0	30.3	31.7	34.0	31.1	29.2	28.4	27.6	27.8	30.2	33.2	33.6	30.5	31.6	29.1	34.0	27.6	30.1	1.7	24
19	29.2	27.6	27.4	28.7	28.3	31.6	34.9	34.0	30.4	29.8	31.0	36.1	35.2	30.8	27.8	27.9	28.6	27.3	26.5	26.3	26.8	26.5	26.7	26.8	36.1	26.3	29.4	3.0	24
20	26.9	27.9	28.2	28.9	29.1	30.4	30.3	30.2	29.0	29.3	28.1	31.6	28.2	27.0	28.2	27.3	26.6	27.9	31.1	39.4	46.7	44.4	44.2	43.5	46.7	26.6	31.9	6.4	24
21	41.9	32.5	32.2	32.0	28.1	28.4	34.8	33.4	32.5	31.0	28.1	25.2	25.6	27.5	26.7	27.5	26.1	28.2	27.9	28.3	27.9	26.2	25.0	25.0	41.9	25.0	29.3	3.9	24
22	24.9	25.2	25.4	25.3	25.4	25.4	25.6	25.8	25.9	25.7	25.5	25.7	25.1	24.9	25.0	25.1	25.2	25.4	25.8	26.1	26.3	26.6	27.1	26.9	27.1	24.9	25.6	0.6	24
23	26.9	27.3	27.4	27.8	27.9	28.4	29.1	29.6	28.6	28.2	27.3	27.0	26.7	26.7	26.6	26.4	26.6	26.7	26.6	26.7	26.6	26.8	26.9	27.3	29.6	26.4	27.3	0.9	24
24	27.9	27.7	28.1	28.3	28.9	29.0	29.4	29.7	30.3	30.4	30.1	29.9	29.3	28.7	28.1	31.6	30.6	28.2	27.4	27.0	28.0	27.6	26.8	28.5	31.6	26.8	28.8	1.2	24
25	28.7	30.2	28.2	27.1	27.2	26.7	26.1	25.8	25.9	25.9	25.9	26.4	26.7	26.6	26.5	26.5	26.4	26.3	26.2	26.1	26.3	27.8	27.4	26.8	30.2	25.8	26.8	1.0	24
26	26.8	27.7	28.7	27.6	26.4	25.7	25.6	25.8	26.3	26.9	26.3	25.9	25.9	25.8	25.9	26.1	26.0	26.0	25.9	26.0	26.0	25.8	25.6	25.7	28.7	25.6	26.3	0.8	24
27	25.7	25.7	25.6	25.7	25.9	26.1	26.3	26.5	26.5	26.1	26.1	26.0	26.0	26.2	26.2	26.2	26.4	26.1	26.1	26.3	26.8	26.9	27.0	27.2	27.2	25.6	26.2	0.4	24
28	27.6	27.6	27.8	28.2	28.4	28.5	28.5	28.5	27.8	27.3	26.7	26.5	26.5	26.6	26.7	26.5	26.6	26.6	26.7	26.6	26.6	26.5	26.4	26.5	28.5	26.4	27.2	0.8	24
最大値	41.9	32.5	32.3	32.9	32.6	33.2	34.9	34.0	37.4	37.0	33.0	36.1	35.2	36.2	40.9	41.8	39.7	39.2	39.0	39.4	46.7	44.4	44.2	43.5	46.7		32.2		
最小値	20.6	20.6	20.7	20.6	20.3	20.5	20.5	20.5	20.5	20.3	20.1	20.0	19.8	19.7	19.9	20.0	19.9	19.8	20.0	20.6	21.0	21.1	21.1	20.8		19.7	20.5		
平均値	26.6	26.6	26.6	26.7	26.6	26.9	27.3	27.5	27.7	27.3	26.7	26.7	26.7	26.5	26.3	26.4	26.4	26.4	26.5	27.0	27.1	26.7	26.8	26.8			26.8		
標準偏差	3.9	2.7	2.8	2.9	2.6	2.9	3.4	3.3	3.7	3.5	3.0	3.5	3.6	3.6	4.1	4.3	4.2	4.0	3.9	4.3	5.0	4.3	4.2	4.0				3.7	
測定時間	28	28	28	28	28	28	28	28	28	28	28	28	28	28	28	28	28	28	28	28	28	28	28	28					672

有効測定日数	測定時間	欠測時間数	測定値合計	1時間値の最大値	1時間値の最小値	平均値	日平均値の最大値	日平均値の最小値	*:有効測定日非対象値	局番/項目ｺｰﾄﾞ
28	672	0	17995.3	46.7	19.7	26.8	32.2	20.5	***:欠測	01011/01

測定値ランク	0 | 5	6 | 10	11 | 15	16 | 20	21 | 25	26 | 30	31 | 35	36 | 40	41 | 45	46 | 50	51 | 55	56 | 60	61 | 65	66 | 70	71 | 75	76 | 80	81 | 85	86 | 90	91 | 95	96 | 100	101 | 以上	TOTAL
時間数	0	0	0	34	237	339	44	12	5	1	0	0	0	0	0	0	0	0	0	0	0	672
出現割合(%)	0	0	0	5.060	35.268	50.446	6.548	1.786	0.744	0.149	0	0	0	0	0	0	0	0	0	0	0	100

上杉 放射線測定所　　2023年03月　　単位：nGy／h

日＼時刻	1	2	3	4	5	6	7	8	9	10	11	12	13	14	15	16	17	18	19	20	21	22	23	24	最大値	最小値	平均値	標準偏差	測定時間
1	26.6	26.8	27.0	27.3	27.6	27.7	27.9	28.3	28.6	27.8	27.0	26.9	26.5	26.6	26.7	26.6	26.4	26.4	26.5	26.3	26.3	28.2	34.9	33.2	34.9	26.3	27.7	2.1	24
2	33.2	34.5	32.7	28.0	30.9	30.8	27.7	27.3	27.1	27.1	27.3	31.8	37.0	39.0	34.5	35.3	29.2	28.2	26.6	26.2	25.9	25.8	26.0	26.1	39.0	25.8	29.9	3.9	24
3	26.5	26.6	26.7	27.0	27.3	27.6	27.7	27.9	28.1	27.5	27.0	26.7	26.4	26.5	26.5	26.7	26.6	26.2	26.1	26.1	26.3	26.7	26.8	27.2	28.1	26.1	26.9	0.6	24
4	27.6	27.8	28.4	28.3	29.0	29.2	29.7	30.4	30.6	30.2	28.9	27.9	26.9	26.6	26.5	26.5	26.4	26.4	26.3	26.3	26.2	26.2	26.2	26.2	30.6	26.2	27.7	1.5	24
5	26.2	26.2	26.3	26.7	26.8	27.0	27.1	27.4	27.1	26.3	26.0	26.1	26.1	26.1	26.1	26.1	26.1	26.2	26.0	26.2	26.4	26.7	26.9	27.2	27.4	26.0	26.5	0.4	24
6	27.5	27.6	27.9	28.0	28.5	29.2	29.5	30.2	30.6	30.6	30.2	28.4	27.8	27.5	27.5	27.2	26.8	26.8	26.7	26.8	26.9	27.0	27.4	27.3	30.6	26.7	28.1	1.3	24
7	27.5	27.6	27.9	28.3	28.7	28.6	29.4	30.1	30.5	30.4	29.7	28.5	27.9	27.9	27.9	27.9	27.6	27.6	27.3	27.3	27.7	27.6	27.9	27.9	30.5	27.3	28.3	1.0	24
8	28.0	28.2	28.2	28.5	28.8	28.9	29.0	29.1	29.2	28.6	27.9	28.0	27.7	27.8	27.8	27.7	28.0	27.8	28.1	28.2	28.3	28.2	28.0	28.3	29.2	27.7	28.3	0.5	24
9	28.5	28.6	28.8	28.7	29.0	29.3	29.2	28.7	28.0	27.3	27.1	27.0	27.0	26.9	26.9	26.8	26.6	26.6	26.7	26.7	26.6	26.4	26.6	26.7	29.3	26.4	27.5	1.0	24
10	26.7	26.7	26.9	26.9	27.0	27.1	27.3	27.5	27.6	27.5	27.6	27.3	27.6	27.5	27.4	27.5	27.5	27.4	27.4	27.4	27.3	27.5	27.5	27.6	27.6	26.7	27.3	0.3	24
11	27.9	28.2	28.4	28.3	28.2	28.8	28.8	29.4	29.5	29.5	29.4	28.6	27.9	27.9	27.7	27.7	27.6	27.6	27.8	28.0	27.9	28.0	28.3	28.6	29.5	27.6	28.3	0.6	24
12	28.4	28.3	28.2	28.5	28.6	28.8	28.9	28.7	28.0	27.8	27.9	27.8	27.8	27.3	27.3	27.3	27.2	27.0	26.9	26.9	26.8	26.9	26.9	26.9	28.9	26.8	27.7	0.7	24
13	28.2	27.7	32.3	39.0	37.8	32.8	27.9	29.5	29.5	27.5	26.4	25.9	25.8	25.9	25.9	26.1	26.1	26.0	26.0	26.1	26.4	26.7	26.8	27.1	39.0	25.8	28.3	3.6	24
14	27.5	27.6	27.7	28.1	28.3	28.5	29.0	28.9	28.9	28.0	26.8	26.7	26.9	26.8	26.7	26.7	26.7	26.5	26.5	26.5	26.7	26.8	27.2	27.5	29.0	26.5	27.4	0.8	24
15	27.9	27.7	28.0	28.4	28.7	28.8	29.0	29.4	29.3	28.0	27.6	27.2	26.9	26.8	26.7	26.9	26.7	26.8	26.6	26.6	26.5	26.3	26.4	26.3	29.4	26.3	27.5	1.0	24
16	26.4	26.4	26.6	26.5	26.5	26.4	26.7	26.8	26.9	27.0	27.1	26.8	26.8	26.7	27.1	26.9	27.1	27.0	27.1	31.0	30.9	28.5	27.7	27.2	31.0	26.4	27.3	1.2	24
17	27.1	26.5	26.5	26.5	26.3	26.3	26.2	26.4	26.5	26.3	26.4	26.4	26.5	26.6	26.8	26.6	26.5	26.5	26.5	26.6	27.1	27.2	27.0	28.6	28.6	26.2	26.7	0.5	24
18	31.6	33.6	35.1	35.6	35.6	34.7	34.4	33.8	32.3	31.5	29.7	27.1	26.1	25.7	25.8	26.0	26.0	26.0	25.8	25.7	25.9	26.2	26.4	26.4	35.6	25.7	29.5	4.0	24
19	26.6	26.9	26.9	27.2	27.4	27.7	27.9	28.1	27.7	26.8	26.4	26.3	26.3	26.4	26.4	26.3	26.3	26.4	26.1	26.2	26.2	26.5	26.7	27.2	28.1	26.1	26.8	0.6	24
20	27.4	27.4	27.9	28.4	28.6	29.2	29.9	30.6	30.5	30.2	29.0	28.1	27.4	27.3	27.3	26.9	26.9	26.9	26.8	27.0	27.1	27.2	27.2	27.2	30.6	26.8	28.0	1.2	24
21	27.1	27.4	27.3	27.5	27.6	27.6	27.6	27.9	27.8	27.6	27.8	29.3	33.3	36.4	33.2	30.7	28.3	28.3	28.0	27.3	27.1	27.3	27.5	27.8	36.4	27.1	28.7	2.4	24
22	27.8	27.9	27.9	27.8	27.8	28.1	27.9	28.2	28.3	28.3	27.9	27.5	27.2	27.4	27.4	27.4	27.2	27.3	27.3	27.2	27.0	26.8	26.6	26.6	28.3	26.6	27.5	0.5	24
23	26.5	26.7	26.6	26.6	26.7	26.4	26.5	26.5	26.5	26.5	27.2	31.8	33.5	32.0	30.9	28.1	29.7	29.8	30.3	32.2	30.9	28.0	27.4	28.2	33.5	26.4	28.6	2.3	24
24	33.9	32.7	28.0	26.4	26.2	26.3	26.1	26.1	26.3	27.2	27.2	26.5	26.1	26.8	28.4	29.6	29.0	28.7	27.3	27.3	28.0	28.7	28.7	28.7	33.9	26.1	27.9	2.0	24
25	28.3	28.4	29.3	33.3	34.4	30.9	30.2	29.6	28.4	26.4	26.0	25.9	25.8	25.9	26.0	25.9	25.9	26.0	25.9	25.9	26.0	25.9	26.3	32.1	34.4	25.8	27.9	2.6	24
26	34.4	33.1	32.2	30.3	31.1	35.9	39.4	41.3	39.4	38.4	37.4	36.2	35.0	30.5	32.3	35.4	33.2	31.3	31.4	30.9	29.6	28.1	26.5	25.9	41.3	25.9	33.3	4.1	24
27	25.6	25.8	25.9	26.0	26.1	26.2	26.3	26.4	26.3	26.1	26.1	26.2	26.2	26.2	26.2	26.2	26.2	26.2	26.0	25.7	26.1	26.3	26.5	26.8	26.8	25.6	26.2	0.3	24
28	27.1	27.2	27.7	27.9	28.3	28.5	28.6	29.0	29.1	28.5	27.3	26.7	26.4	26.5	26.6	26.7	26.5	26.6	26.4	26.5	26.5	26.6	26.9	27.0	29.1	26.4	27.3	0.9	24
29	27.6	27.6	27.9	28.5	28.6	28.3	29.0	29.2	28.9	27.6	27.1	26.8	26.7	26.6	26.6	26.5	26.5	26.4	26.4	26.2	26.3	26.5	26.7	26.7	29.2	26.2	27.3	1.0	24
30	27.1	27.2	27.3	27.8	28.1	28.4	28.5	29.2	29.6	29.1	27.9	27.2	27.3	27.4	27.3	27.3	27.0	26.7	26.5	26.6	26.8	27.1	27.3	27.5	29.6	26.5	27.6	0.8	24
31	27.6	27.7	27.8	28.1	28.4	28.7	29.0	29.3	29.2	29.3	29.0	28.1	27.6	27.3	27.6	27.4	27.5	27.4	27.2	27.2	27.4	27.3	27.5	27.6	29.3	27.2	28.0	0.7	24
最大値	34.4	34.5	35.1	39.0	37.8	35.9	39.4	41.3	39.4	38.4	37.4	36.2	37.0	39.0	34.5	35.4	33.2	31.3	31.4	32.2	30.9	28.7	34.9	33.2	41.3		33.3		
最小値	25.6	25.8	25.9	26.0	26.1	26.2	26.1	26.1	26.3	26.1	26.0	25.9	25.8	25.7	25.8	25.9	25.9	26.0	25.8	25.7	25.9	25.8	26.0	25.9		25.6	26.2		
平均値	28.1	28.2	28.3	28.5	28.8	28.8	28.8	29.1	28.9	28.4	27.9	27.8	27.9	27.8	27.7	27.6	27.3	27.1	27.0	27.1	27.1	27.1	27.3	27.6			27.9		
標準偏差	2.2	2.2	2.1	2.7	2.7	2.3	2.5	2.8	2.4	2.3	2.1	2.1	2.8	2.9	2.1	2.3	1.5	1.2	1.2	1.5	1.3	0.8	1.6	1.5				2.2	
測定時間	31	31	31	31	31	31	31	31	31	31	31	31	31	31	31	31	31	31	31	31	31	31	31	31					744

有効測定日数	測定時間	欠測時間数	測定値合計	1時間値の最大値	1時間値の最小値	平均値	日平均値の最大値	日平均値の最小値	*:有効測定日非対象値	局番/項目ｺｰﾄﾞ
31	744	0	20775.6	41.3	25.6	27.9	33.3	26.2	***:欠測	01011/01

測定値ランク	0 | 5	6 | 10	11 | 15	16 | 20	21 | 25	26 | 30	31 | 35	36 | 40	41 | 45	46 | 50	51 | 55	56 | 60	61 | 65	66 | 70	71 | 75	76 | 80	81 | 85	86 | 90	91 | 95	96 | 100	101 | 以上	TOTAL
時間数	0	0	0	0	29	661	43	10	1	0	0	0	0	0	0	0	0	0	0	0	0	744
出現割合(%)	0	0	0	0	3.898	88.844	5.780	1.344	0.134	0	0	0	0	0	0	0	0	0	0	0	0	100

八津合 放射線測定所　　2023年01月　　単位：nGy／h

日＼時刻	1	2	3	4	5	6	7	8	9	10	11	12	13	14	15	16	17	18	19	20	21	22	23	24	最大値	最小値	平均値	標準偏差	測定時間
1	37.7	37.8	38.1	38.4	38.4	38.8	39.3	38.9	38.8	38.7	36.5	35.4	35.2	34.9	34.5	34.5	34.6	34.7	34.8	34.7	34.8	35.2	35.5	35.8	39.3	34.5	36.5	1.8	24
2	35.9	36.2	36.0	38.7	41.5	42.8	40.0	39.9	40.9	38.4	38.9	36.9	36.1	38.4	39.8	36.7	37.1	35.6	34.8	34.7	34.7	34.9	34.8	35.7	42.8	34.7	37.5	2.4	24
3	36.1	35.7	35.6	36.0	36.1	36.8	37.2	38.7	38.3	38.0	37.0	35.8	35.1	35.2	40.2	36.6	37.1	38.6	42.1	39.1	36.4	35.3	36.6	40.9	42.1	35.1	37.3	1.9	24
4	40.1	43.6	41.4	38.1	35.9	35.5	36.0	36.1	39.9	47.1	48.2	47.6	44.1	43.0	39.2	45.5	45.8	48.5	46.8	47.3	48.3	43.1	41.2	44.0	48.5	35.5	42.8	4.4	24
5	44.5	39.4	36.9	39.8	42.0	38.9	36.4	34.9	34.5	34.5	34.3	34.5	34.4	34.6	34.4	34.6	35.8	35.6	35.7	35.4	39.4	38.8	38.0	38.0	44.5	34.3	36.9	2.7	24
6	37.1	36.1	35.7	35.3	35.6	36.4	37.6	36.9	37.4	37.4	36.8	36.3	35.7	35.2	34.8	34.8	35.0	35.2	35.5	35.7	36.4	36.4	37.1	37.6	37.6	34.8	36.2	0.9	24
7	37.5	37.7	38.3	38.5	38.9	39.5	40.1	40.7	40.5	41.0	40.3	39.2	36.6	36.0	36.6	36.7	35.8	35.9	36.3	36.3	36.2	35.9	36.0	36.4	41.0	35.8	37.8	1.8	24
8	36.7	36.8	37.0	37.9	44.3	42.1	44.2	40.9	40.7	38.8	37.0	36.1	36.2	38.0	35.9	35.2	35.1	35.3	35.4	36.0	37.4	37.0	36.7	36.8	44.3	35.1	37.8	2.7	24
9	37.5	38.0	38.3	38.7	38.9	39.0	39.0	39.4	39.7	39.1	38.9	37.6	36.6	36.5	36.5	36.6	38.0	40.4	38.0	37.5	38.1	52.8	62.2	68.2	68.2	36.5	41.1	8.1	24
10	68.1	69.1	61.6	53.0	44.5	41.9	37.0	36.9	36.6	35.1	35.4	37.1	35.7	34.9	34.4	34.3	34.3	34.5	34.4	34.5	34.9	35.1	35.6	36.2	69.1	34.3	40.6	10.8	24
11	36.9	37.3	37.4	38.0	38.0	38.1	38.8	38.8	39.4	39.3	38.5	37.3	36.8	36.0	35.8	36.0	36.1	36.1	36.3	36.7	37.2	37.7	38.3	38.6	39.4	35.8	37.5	1.1	24
12	38.8	39.7	39.9	40.2	40.3	40.5	40.7	40.3	40.7	41.0	40.0	39.7	37.6	37.1	36.3	36.0	36.3	36.3	36.7	36.8	37.1	37.5	37.8	38.3	41.0	36.0	38.6	1.7	24
13	38.7	38.9	39.5	39.9	40.3	40.8	40.7	41.0	41.3	41.0	38.1	35.7	35.3	35.2	35.0	35.6	41.2	41.6	40.9	40.1	38.9	39.9	38.6	39.3	41.6	35.0	39.1	2.2	24
14	41.2	38.4	35.5	34.6	34.4	34.6	35.0	36.9	41.8	40.6	39.5	36.4	35.6	35.0	35.8	36.1	34.9	36.2	37.3	39.1	42.4	43.6	42.3	44.6	44.6	34.4	38.0	3.2	24
15	41.8	40.0	38.9	39.1	37.3	36.3	38.0	39.6	42.2	42.1	44.1	44.0	41.2	39.2	36.6	35.8	35.1	34.8	35.0	35.2	35.6	35.8	36.3	36.5	44.1	34.8	38.4	3.0	24
16	36.6	36.6	36.8	36.9	36.8	37.1	37.2	40.5	43.8	47.0	44.3	44.0	44.7	46.6	47.4	49.0	51.7	49.7	49.1	42.9	42.9	41.5	38.4	35.7	51.7	35.7	42.4	5.1	24
17	34.2	33.6	33.9	33.9	34.1	34.0	34.1	34.3	34.4	34.8	34.7	34.4	34.3	34.3	34.4	34.4	34.5	34.7	35.2	35.6	35.8	36.4	37.0	37.3	37.3	33.6	34.8	1.0	24
18	37.6	38.4	38.9	39.2	39.4	39.1	39.6	41.7	40.9	39.8	39.3	38.1	35.6	34.7	34.4	34.4	34.5	34.5	34.5	35.6	35.2	35.3	35.4	35.7	41.7	34.4	37.2	2.4	24
19	36.0	36.0	36.1	36.6	37.1	37.1	37.2	37.6	37.6	36.3	35.1	34.8	35.0	35.0	34.6	34.5	34.5	34.7	34.8	35.2	35.7	35.9	36.2	36.8	37.6	34.5	35.8	1.0	24
20	37.6	38.2	39.1	40.1	40.2	40.6	40.4	40.6	40.3	40.1	37.7	35.2	35.2	35.3	35.2	35.0	34.9	43.2	39.2	39.3	39.2	38.1	35.8	36.5	43.2	34.9	38.2	2.4	24
21	37.6	35.7	34.9	44.3	42.5	39.1	37.3	36.1	34.6	34.8	34.5	34.4	34.7	34.6	35.1	35.4	35.8	35.1	34.9	35.4	35.6	35.9	35.9	36.2	44.3	34.4	36.3	2.5	24
22	36.5	36.5	37.3	37.4	37.2	37.3	37.4	38.1	38.1	38.1	37.5	35.8	35.1	34.7	34.5	34.3	34.2	34.5	34.8	35.1	35.6	36.1	36.5	36.7	38.1	34.2	36.2	1.3	24
23	36.9	38.2	42.1	44.5	43.9	43.0	43.2	42.4	39.5	37.8	35.6	35.4	35.4	35.4	35.6	***	35.0	35.4	35.6	35.7	35.8	36.5	36.7	37.1	44.5	35.0	38.1	3.3	23
24	37.3	37.6	37.8	38.2	39.5	39.9	38.2	37.2	38.9	38.6	37.5	38.7	46.9	45.1	40.5	38.1	47.7	59.0	60.9	62.6	64.0	60.8	59.3	56.2	64.0	37.2	45.8	10.0	24
25	52.4	52.1	51.1	50.1	47.1	46.4	45.2	41.0	37.3	41.7	41.0	44.2	42.2	39.3	38.3	35.3	32.6	29.8	28.0	28.8	29.3	28.6	27.6	27.6	52.4	27.6	39.0	8.5	24
26	27.7	28.4	29.0	29.8	30.1	30.3	30.0	30.3	30.5	30.3	28.3	27.2	26.8	26.5	26.5	26.7	27.0	27.3	27.8	28.5	28.9	29.1	29.2	29.3	30.5	26.5	28.6	1.4	24
27	29.9	29.5	29.4	30.0	30.4	30.4	30.5	32.5	33.3	30.5	29.1	29.3	28.6	28.5	28.6	28.6	32.0	47.8	53.0	50.2	42.2	44.4	48.4	53.1	53.1	28.5	35.4	8.9	24
28	57.6	50.6	44.7	43.3	41.0	38.1	38.4	36.0	34.3	32.2	25.4	23.2	26.8	27.1	24.5	23.7	25.6	23.5	22.3	21.8	21.6	21.9	22.0	22.1	57.6	21.6	31.2	10.4	24
29	29.3	29.0	25.3	24.1	23.1	23.2	23.8	24.4	24.1	23.8	23.2	22.9	22.5	22.1	22.2	22.3	22.5	22.8	23.3	23.7	24.4	24.6	24.7	24.7	29.3	22.1	24.0	1.8	24
30	24.6	24.7	25.0	25.3	25.6	25.3	25.3	25.6	25.4	25.5	29.5	30.4	31.6	43.5	47.7	46.6	46.6	38.7	36.1	35.2	28.0	25.6	24.4	22.6	47.7	22.6	30.8	8.1	24
31	22.8	25.7	25.2	23.6	25.3	25.7	23.8	23.4	24.2	23.1	23.0	22.7	22.4	22.3	22.4	22.7	23.0	23.0	23.5	24.0	24.6	24.9	25.2	25.3	25.7	22.3	23.8	1.1	24
最大値	68.1	69.1	61.6	53.0	47.1	46.4	45.2	42.4	43.8	47.1	48.2	47.6	46.9	46.6	47.7	49.0	51.7	59.0	60.9	62.6	64.0	60.8	62.2	68.2	69.1		45.8		
最小値	22.8	24.7	25.0	23.6	23.1	23.2	23.8	23.4	24.1	23.1	23.0	22.7	22.4	22.1	22.2	22.3	22.5	22.8	22.3	21.8	21.6	21.9	22.0	22.1		21.6	23.8		
平均値	38.2	37.9	37.3	37.5	37.4	37.0	36.8	36.8	37.1	37.0	36.1	35.5	35.2	35.3	35.1	34.9	35.6	36.6	36.6	36.4	36.3	36.6	36.8	37.4			36.6		
標準偏差	8.7	8.1	7.1	6.4	5.7	5.3	5.3	4.9	5.1	5.7	5.8	5.9	5.6	5.6	5.7	5.9	6.4	7.6	8.0	7.6	7.6	7.7	8.5	9.3				6.7	
測定時間	31	31	31	31	31	31	31	31	31	31	31	31	31	31	31	30	31	31	31	31	31	31	31	31					743

有効測定日数	測定時間	欠測時間数	測定値合計	1時間値の最大値	1時間値の最小値	平均値	日平均値の最大値	日平均値の最小値	*:有効測定日非対象値	局番/項目ｺｰﾄﾞ
31	743	1	27164.2	69.1	21.6	36.6	45.8	23.8	***:欠測	01012/01

測定値ランク	0 | 5	6 | 10	11 | 15	16 | 20	21 | 25	26 | 30	31 | 35	36 | 40	41 | 45	46 | 50	51 | 55	56 | 60	61 | 65	66 | 70	71 | 75	76 | 80	81 | 85	86 | 90	91 | 95	96 | 100	101 | 以上	TOTAL
時間数	0	0	0	0	71	52	198	311	65	25	8	6	4	3	0	0	0	0	0	0	0	743
出現割合(%)	0	0	0	0	9.556	6.999	26.649	41.857	8.748	3.365	1.077	0.808	0.538	0.404	0	0	0	0	0	0	0	100

八津合 放射線測定所　　2023年02月　　単位：nGy／h

日＼時刻	1	2	3	4	5	6	7	8	9	10	11	12	13	14	15	16	17	18	19	20	21	22	23	24	最大値	最小値	平均値	標準偏差	測定時間
1	25.4	25.4	25.2	25.1	24.6	23.6	23.4	23.0	23.1	23.2	23.1	23.1	23.2	23.5	23.7	23.4	23.2	23.4	25.1	27.1	30.4	27.2	29.6	28.9	30.4	23.0	24.9	2.2	24
2	28.0	28.1	29.6	30.5	27.5	29.8	29.3	27.2	25.5	24.6	24.3	23.7	23.6	23.6	23.7	23.8	23.9	23.9	24.3	24.9	25.4	25.8	26.4	26.9	30.5	23.6	26.0	2.3	24
3	27.0	26.9	27.1	27.4	27.8	28.3	28.6	28.1	27.7	26.8	26.7	26.4	26.6	26.7	26.2	26.2	25.8	26.0	26.3	27.2	27.9	28.0	28.4	29.1	29.1	25.8	27.2	0.9	24
4	29.1	29.1	29.5	29.5	30.2	30.4	30.2	30.3	30.5	30.7	28.7	26.4	26.0	26.3	26.3	26.5	26.5	26.2	26.6	26.5	26.4	26.7	26.9	27.2	30.7	26.0	28.0	1.8	24
5	27.7	28.1	29.1	30.0	30.5	30.9	32.4	31.4	29.4	28.1	27.4	27.0	26.7	26.8	26.8	26.8	26.8	26.8	27.1	27.6	28.0	28.5	29.2	29.7	32.4	26.7	28.4	1.7	24
6	29.9	30.5	31.2	31.4	31.7	31.7	32.5	32.7	32.7	32.4	32.1	31.1	29.5	28.7	28.4	28.5	28.1	28.2	28.5	28.9	29.5	29.7	30.4	30.8	32.7	28.1	30.4	1.6	24
7	31.3	31.5	32.2	32.3	34.7	38.0	38.1	35.6	34.2	33.7	32.6	31.5	30.9	30.4	29.3	28.9	29.1	29.5	30.0	30.6	31.1	31.6	32.0	32.2	38.1	28.9	32.1	2.5	24
8	32.5	33.2	33.4	33.7	35.1	35.2	35.6	35.9	37.8	39.6	40.0	39.9	37.8	36.8	32.5	31.6	34.0	32.0	30.9	30.7	33.8	40.0	37.6	34.4	40.0	30.7	35.2	2.9	24
9	33.3	32.3	32.4	31.8	31.3	30.7	30.8	30.8	31.5	31.1	30.3	30.1	30.2	30.3	30.5	30.6	30.7	30.6	30.7	31.2	31.5	31.8	32.2	32.6	33.3	30.1	31.2	0.9	24
10	33.1	33.3	34.2	34.4	34.2	33.9	35.5	39.7	46.7	43.9	39.6	36.0	37.1	43.4	47.6	49.1	45.7	43.8	43.0	40.8	37.5	36.0	36.4	42.0	49.1	33.1	39.5	5.0	24
11	43.8	43.4	41.2	37.5	33.7	32.4	32.5	33.0	33.3	32.8	32.2	32.0	32.2	32.2	32.4	32.5	32.6	32.7	33.2	33.6	33.8	34.1	34.8	34.9	43.8	32.0	34.4	3.5	24
12	35.7	35.9	36.4	36.5	37.5	38.0	38.5	38.5	38.5	38.2	37.4	35.3	35.0	34.9	34.8	34.6	34.6	34.4	34.5	35.0	35.3	35.6	35.9	35.7	38.5	34.4	36.1	1.4	24
13	35.9	38.4	41.8	43.4	42.5	42.3	39.5	41.7	47.7	47.8	44.2	37.4	35.8	37.9	41.3	46.4	50.5	51.3	56.0	49.8	40.3	35.6	34.7	34.8	56.0	34.7	42.4	5.8	24
14	34.1	33.9	33.9	33.9	33.7	34.3	34.8	36.3	35.2	34.5	33.9	33.9	36.5	39.6	36.9	35.7	36.0	35.7	42.0	52.9	53.7	47.5	47.4	42.2	53.7	33.7	38.3	6.1	24
15	38.6	39.9	35.5	33.3	35.9	38.7	42.9	40.9	37.5	36.9	36.2	39.2	36.3	35.6	39.7	42.2	40.1	38.9	36.5	35.5	33.8	31.8	31.5	31.9	42.9	31.5	37.1	3.2	24
16	32.3	32.5	31.7	31.5	31.5	31.4	31.7	31.9	32.6	32.6	32.2	31.7	31.4	31.0	31.1	31.3	31.5	31.8	32.2	32.5	32.9	33.3	33.7	33.8	33.8	31.0	32.1	0.8	24
17	34.1	34.8	34.9	35.0	34.7	35.3	35.5	36.2	36.8	36.4	35.2	33.7	33.5	33.4	33.5	33.7	34.2	34.3	34.9	35.2	35.5	35.7	36.3	36.6	36.8	33.4	35.0	1.0	24
18	37.0	37.4	37.7	38.3	38.7	38.9	39.6	39.5	40.3	39.8	40.0	40.9	43.0	39.1	36.6	35.4	35.1	35.2	38.3	40.3	42.3	38.9	40.7	37.7	43.0	35.1	38.8	2.1	24
19	37.1	35.6	35.4	36.8	36.4	39.8	44.4	47.2	42.6	39.8	39.5	44.5	51.0	49.9	39.3	37.9	40.0	37.2	37.2	35.5	35.2	34.8	34.9	34.8	51.0	34.8	39.5	4.8	24
20	34.9	36.8	37.5	38.0	38.1	40.8	45.5	48.1	41.0	38.7	40.3	48.0	40.6	36.0	36.1	35.5	35.7	42.8	43.4	47.6	60.9	58.4	56.2	58.1	60.9	34.9	43.3	8.0	24
21	60.0	43.8	45.4	39.6	36.1	44.8	54.9	59.1	52.1	51.8	47.8	35.0	35.1	37.7	38.0	38.2	34.5	34.8	34.4	34.7	37.8	33.9	30.9	32.3	60.0	30.9	41.4	8.7	24
22	33.3	30.1	29.0	29.1	29.3	29.7	30.0	30.6	30.6	30.1	29.7	29.2	28.8	28.5	28.6	29.0	29.3	29.6	30.0	30.3	30.7	31.3	31.7	31.7	33.3	28.5	30.0	1.1	24
23	31.7	31.4	31.4	31.3	31.8	33.7	34.2	34.6	33.2	32.9	31.9	31.4	31.9	32.2	32.6	33.2	33.5	33.6	34.1	34.2	34.5	34.8	34.9	35.3	35.3	31.3	33.1	1.3	24
24	35.6	36.1	36.4	35.9	36.5	36.9	37.0	37.5	38.0	37.6	37.4	36.6	35.1	35.1	35.0	38.7	40.8	37.2	36.2	36.2	37.6	37.2	35.4	35.0	40.8	35.0	36.7	1.3	24
25	36.7	37.8	36.5	36.7	36.2	36.0	34.5	33.7	33.7	33.8	34.0	34.5	34.9	34.4	34.6	34.8	34.6	34.4	34.3	34.3	34.4	36.5	35.7	40.8	40.8	33.7	35.3	1.6	24
26	43.4	39.3	39.0	36.4	34.9	33.6	33.2	33.2	33.2	32.9	33.2	33.3	33.5	33.6	33.8	34.1	34.7	34.3	34.6	34.7	34.4	34.5	34.0	33.9	43.4	32.9	34.8	2.5	24
27	34.1	33.9	33.9	33.7	33.9	34.2	34.1	34.5	34.4	34.2	34.1	34.1	34.2	34.3	34.3	34.4	34.3	34.2	34.2	34.5	34.8	35.1	35.7	36.1	36.1	33.7	34.4	0.6	24
28	36.4	37.2	37.7	38.0	38.2	38.6	38.6	37.6	35.8	35.0	35.1	35.0	34.3	34.4	34.2	34.0	34.4	34.6	34.6	34.8	34.6	34.4	34.4	34.4	38.6	34.0	35.7	1.6	24
最大値	60.0	43.8	45.4	43.4	42.5	44.8	54.9	59.1	52.1	51.8	47.8	48.0	51.0	49.9	47.6	49.1	50.5	51.3	56.0	52.9	60.9	58.4	56.2	58.1	60.9		43.3		
最小値	25.4	25.4	25.2	25.1	24.6	23.6	23.4	23.0	23.1	23.2	23.1	23.1	23.2	23.5	23.7	23.4	23.2	23.4	24.3	24.9	25.4	25.8	26.4	26.9		23.0	24.9		
平均値	34.7	34.2	34.3	34.0	33.8	34.7	35.6	36.0	35.5	35.0	34.3	33.6	33.4	33.4	33.1	33.5	33.6	33.5	34.0	34.5	35.1	34.6	34.6	34.8			34.3		
標準偏差	6.6	4.7	4.6	4.0	3.9	4.7	6.2	7.1	6.5	6.3	5.7	5.8	5.9	5.8	5.5	6.1	6.2	6.1	6.6	6.7	7.4	6.5	6.0	6.0				5.9	
測定時間	28	28	28	28	28	28	28	28	28	28	28	28	28	28	28	28	28	28	28	28	28	28	28	28					672

有効測定日数	測定時間	欠測時間数	測定値合計	1時間値の最大値	1時間値の最小値	平均値	日平均値の最大値	日平均値の最小値	*:有効測定日非対象値	局番/項目ｺｰﾄﾞ
28	672	0	23068.5	60.9	23.0	34.3	43.3	24.9	***:欠測	01012/01

測定値ランク	0	6	11	16	21	26	31	36	41	46	51	56	61	66	71	76	81	86	91	96	101	TOTAL
	|	|	|	|	|	|	|	|	|	|	|	|	|	|	|	|	|	|	|	|	|	
	5	10	15	20	25	30	35	40	45	50	55	60	65	70	75	80	85	90	95	100	以上	
時間数	0	0	0	0	35	140	299	135	33	16	7	7	0	0	0	0	0	0	0	0	0	672
出現割合(%)	0	0	0	0	5.208	20.833	44.494	20.089	4.911	2.381	1.042	1.042	0	0	0	0	0	0	0	0	0	100

八津合 放射線測定所　　2023年03月　　単位：nGy／h

日＼時刻	1	2	3	4	5	6	7	8	9	10	11	12	13	14	15	16	17	18	19	20	21	22	23	24	最大値	最小値	平均値	標準偏差	測定時間
1	34.7	34.9	35.1	35.1	35.4	35.5	35.8	36.3	36.6	35.7	34.9	34.7	34.7	34.8	34.8	34.6	34.7	34.6	34.6	34.5	34.5	35.5	46.1	46.9	46.9	34.5	36.0	3.3	24
2	43.4	44.4	42.6	37.3	40.3	43.3	38.4	39.1	37.7	38.3	37.6	41.5	48.4	50.6	45.2	46.6	39.0	35.4	34.4	34.3	34.2	34.1	34.4	34.6	50.6	34.1	39.8	4.9	24
3	34.7	35.2	35.6	36.0	36.2	36.6	36.9	37.3	37.0	35.2	34.8	34.7	34.6	34.5	34.5	34.7	34.8	34.3	34.1	34.3	34.7	34.9	35.5	36.1	37.3	34.1	35.3	0.9	24
4	36.4	37.0	37.6	37.9	38.1	38.4	38.3	39.2	39.0	37.5	35.9	35.1	34.9	34.7	34.7	34.7	34.6	34.5	34.5	34.4	34.4	34.4	34.5	34.4	39.2	34.4	36.0	1.7	24
5	34.4	34.5	34.3	34.5	34.9	35.2	35.3	35.7	35.6	34.4	34.2	34.2	34.3	34.3	34.2	34.1	34.3	34.3	34.3	34.3	34.5	35.1	35.4	35.9	35.9	34.1	34.7	0.6	24
6	36.3	36.8	37.7	38.8	38.4	38.6	38.5	39.2	39.3	38.5	37.3	35.8	35.6	35.5	35.6	35.3	35.2	35.1	35.0	35.0	35.1	35.4	35.8	36.0	39.3	35.0	36.6	1.5	24
7	36.4	37.0	37.4	37.8	38.2	38.5	38.6	39.6	39.2	38.6	36.8	36.0	35.8	35.7	35.9	35.7	35.7	35.6	35.4	35.6	35.8	36.2	36.4	36.5	39.6	35.4	36.9	1.3	24
8	36.7	37.0	37.3	37.9	38.4	38.6	38.7	39.1	39.0	37.7	36.1	36.0	36.2	36.0	35.9	36.0	35.8	36.0	36.1	36.2	36.3	36.6	36.8	37.0	39.1	35.8	37.0	1.1	24
9	37.0	37.3	37.2	37.8	37.8	37.9	38.0	37.9	36.4	35.4	35.4	35.1	35.1	35.2	35.0	34.8	34.8	34.8	35.0	34.9	34.8	34.9	34.9	35.0	38.0	34.8	35.9	1.3	24
10	35.0	35.1	35.2	35.0	35.1	35.3	35.8	36.2	36.2	35.7	35.8	35.7	35.7	35.7	35.8	35.6	35.8	35.7	35.6	35.7	35.9	35.9	36.5	36.5	36.5	35.0	35.7	0.4	24
11	36.8	36.9	36.9	37.1	37.6	37.4	37.9	37.9	38.0	37.8	37.8	36.8	36.6	36.4	36.0	36.0	35.7	35.7	35.8	36.0	36.2	36.6	36.7	37.0	38.0	35.7	36.8	0.8	24
12	37.6	37.7	37.6	37.7	37.6	38.0	38.2	38.3	37.0	36.1	35.9	36.1	36.0	35.9	35.6	35.8	35.7	35.3	35.4	35.3	35.2	35.3	35.3	36.2	38.3	35.2	36.4	1.1	24
13	38.8	37.2	39.1	48.5	50.6	46.1	37.7	36.5	39.6	39.2	36.4	34.8	34.1	34.1	34.1	34.2	34.3	34.3	34.3	34.4	34.3	34.9	35.3	35.5	50.6	34.1	37.4	4.7	24
14	36.2	36.2	37.1	37.3	37.2	37.9	38.2	38.0	37.8	36.2	34.7	34.8	34.9	34.9	34.9	34.9	34.8	34.8	34.6	34.9	35.0	35.2	35.6	36.2	38.2	34.6	35.9	1.2	24
15	36.3	36.7	37.1	37.4	37.8	38.4	38.8	39.0	37.5	35.5	35.6	35.7	35.1	34.9	35.0	35.0	34.9	34.9	34.9	34.8	34.6	34.6	34.6	34.6	39.0	34.6	36.0	1.5	24
16	34.6	34.7	34.6	34.7	34.7	34.7	34.7	34.8	34.9	35.2	35.1	35.2	34.9	34.8	35.5	35.4	35.6	35.6	35.6	37.6	37.0	35.6	35.3	35.1	37.6	34.6	35.2	0.7	24
17	34.9	34.6	34.6	34.5	34.6	34.9	35.1	34.8	34.7	34.6	34.7	34.7	34.7	34.8	34.9	34.8	34.8	34.8	34.8	35.0	36.4	35.9	36.0	38.0	38.0	34.5	35.1	0.8	24
18	41.2	43.0	43.8	44.4	45.0	46.2	46.0	44.0	41.3	40.9	41.1	36.4	34.4	34.1	34.0	34.2	34.2	34.2	34.1	34.0	34.3	34.3	34.3	34.4	46.2	34.0	38.5	4.8	24
19	34.7	34.9	35.6	35.9	36.4	37.3	38.0	37.8	37.2	35.1	34.4	34.3	34.3	34.4	34.4	34.4	34.6	34.3	34.2	34.3	34.6	35.1	35.5	36.2	38.0	34.2	35.3	1.2	24
20	36.4	36.7	37.3	37.8	38.5	38.7	38.9	39.6	39.2	38.8	36.1	35.5	35.6	35.6	35.5	35.4	35.2	35.1	35.3	35.4	35.7	36.0	36.1	36.7	39.6	35.1	36.7	1.5	24
21	36.7	36.8	36.8	37.1	36.9	37.1	37.2	36.8	35.7	35.1	35.4	36.3	41.3	45.6	42.0	40.9	36.7	35.9	35.4	35.4	35.6	35.9	36.4	37.1	45.6	35.1	37.3	2.5	24
22	37.3	37.8	37.7	37.3	37.0	37.2	37.0	37.3	37.6	36.7	35.9	36.0	35.7	35.7	35.7	35.6	35.6	35.5	35.7	35.8	35.5	35.1	34.9	34.8	37.8	34.8	36.3	1.0	24
23	34.7	34.8	34.9	34.7	34.8	34.8	34.6	34.8	34.8	34.9	35.4	40.9	43.6	42.6	41.0	37.1	37.6	38.2	37.6	41.7	38.8	36.3	35.6	36.1	43.6	34.6	37.1	2.9	24
24	40.5	47.7	45.4	37.5	35.0	34.6	35.6	36.3	36.1	35.3	35.1	34.8	34.5	35.1	35.9	35.8	36.2	36.5	36.2	36.6	37.2	37.0	36.5	36.2	47.7	34.5	37.0	3.2	24
25	35.8	38.2	39.5	43.5	44.5	40.6	38.9	38.3	37.3	35.2	34.5	34.3	34.3	34.4	34.5	34.4	34.3	34.3	34.2	34.1	34.2	34.4	34.8	40.4	44.5	34.1	36.6	3.1	24
26	43.0	40.8	40.1	40.2	39.8	45.1	49.4	51.1	51.9	49.9	47.4	46.3	44.3	39.1	39.6	43.5	42.8	41.1	40.6	38.9	38.2	36.0	35.5	34.4	51.9	34.4	42.4	4.9	24
27	33.8	33.9	34.0	33.9	34.0	34.3	34.5	34.7	34.6	34.3	34.5	34.5	34.5	34.5	34.5	34.5	34.3	34.2	34.3	34.3	34.4	34.6	35.2	35.8	35.8	33.8	34.4	0.4	24
28	36.2	36.6	36.8	37.6	38.0	38.3	39.0	38.5	38.2	36.4	35.6	35.0	35.0	34.9	35.0	34.9	34.9	34.8	34.7	34.6	34.8	35.3	35.7	36.1	39.0	34.6	36.1	1.4	24
29	36.5	37.0	37.6	37.9	38.2	38.6	39.0	39.0	37.6	36.1	35.3	35.3	35.0	35.0	34.9	34.9	34.9	34.8	34.7	34.7	34.7	34.8	35.1	35.5	39.0	34.7	36.1	1.5	24
30	36.3	36.8	37.0	37.4	37.8	38.1	38.6	38.6	37.7	37.1	35.9	35.9	35.7	35.6	35.6	35.7	35.5	35.3	35.3	35.4	35.6	35.9	36.0	36.3	38.6	35.3	36.5	1.1	24
31	36.4	36.9	37.2	37.4	37.7	38.0	38.4	38.3	38.0	38.2	37.2	35.9	35.8	35.8	35.9	36.0	35.9	35.7	35.7	35.7	35.8	36.1	36.3	36.4	38.4	35.7	36.7	1.0	24
最大値	43.4	47.7	45.4	48.5	50.6	46.2	49.4	51.1	51.9	49.9	47.4	46.3	48.4	50.6	45.2	46.6	42.8	41.1	40.6	41.7	38.8	37.0	46.1	46.9	51.9		42.4		
最小値	33.8	33.9	34.0	33.9	34.0	34.3	34.5	34.7	34.6	34.3	34.2	34.2	34.1	34.1	34.0	34.1	34.2	34.2	34.1	34.0	34.2	34.1	34.3	34.4		33.8	34.4		
平均値	36.8	37.3	37.4	37.7	38.0	38.2	38.1	38.2	37.8	37.0	36.2	36.1	36.3	36.3	36.0	36.0	35.6	35.3	35.2	35.4	35.4	35.4	35.9	36.4			36.6		
標準偏差	2.4	3.0	2.6	3.0	3.4	3.2	3.0	3.1	3.1	2.9	2.5	2.5	3.4	3.6	2.5	2.7	1.7	1.3	1.3	1.6	1.2	0.7	2.0	2.3				2.7	
測定時間	31	31	31	31	31	31	31	31	31	31	31	31	31	31	31	31	31	31	31	31	31	31	31	31					744

有効測定日数	測定時間	欠測時間数	測定値合計	1時間値の最大値	1時間値の最小値	平均値	日平均値の最大値	日平均値の最小値	*:有効測定日非対象値	局番/項目ｺｰﾄﾞ
31	744	0	27216.0	51.9	33.8	36.6	42.4	34.4	***:欠測	01012/01

測定値ランク	0 | 5	6 | 10	11 | 15	16 | 20	21 | 25	26 | 30	31 | 35	36 | 40	41 | 45	46 | 50	51 | 55	56 | 60	61 | 65	66 | 70	71 | 75	76 | 80	81 | 85	86 | 90	91 | 95	96 | 100	101 | 以上	TOTAL
時間数	0	0	0	0	0	0	422	275	31	14	2	0	0	0	0	0	0	0	0	0	0	744
出現割合(%)	0	0	0	0	0	0	56.720	36.962	4.167	1.882	0.269	0	0	0	0	0	0	0	0	0	0	100

盛郷 放射線測定所　　2023年01月　　単位：nGy／h

日＼時刻	1	2	3	4	5	6	7	8	9	10	11	12	13	14	15	16	17	18	19	20	21	22	23	24	最大値	最小値	平均値	標準偏差	測定時間
1	51.2	51.5	51.9	52.2	52.3	53.5	53.0	52.9	52.5	50.6	48.6	47.0	46.5	46.4	46.0	45.8	45.9	46.4	47.0	47.1	46.8	47.7	48.2	48.2	53.5	45.8	49.1	2.8	24
2	48.2	48.6	49.1	49.3	51.4	50.4	51.1	53.7	58.0	53.3	51.2	49.9	47.6	47.3	47.4	46.4	46.1	47.7	46.4	48.4	47.7	47.7	47.7	47.6	58.0	46.1	49.3	2.8	24
3	48.1	47.4	47.7	47.6	49.2	49.4	47.7	47.3	47.5	48.7	49.7	47.8	46.5	48.9	53.5	52.2	52.2	51.5	53.8	54.7	52.5	48.5	47.5	49.4	54.7	46.5	49.6	2.4	24
4	48.6	49.5	48.5	47.3	46.9	46.1	46.5	46.7	47.7	51.3	50.8	49.7	49.5	50.7	50.1	56.8	54.5	50.9	51.9	49.9	51.6	50.2	50.6	56.3	56.8	46.1	50.1	2.8	24
5	58.5	55.9	54.9	55.3	50.1	48.9	47.7	47.0	45.5	44.7	44.6	44.3	44.0	44.1	47.1	46.5	46.9	46.8	46.3	47.0	50.7	53.0	50.7	48.3	58.5	44.0	48.7	4.1	24
6	47.3	47.0	47.1	47.9	48.4	48.9	49.8	50.4	50.0	48.4	46.0	45.5	45.4	45.7	45.6	45.9	46.3	46.7	47.0	48.2	48.1	48.2	48.0	48.0	50.4	45.4	47.5	1.5	24
7	48.0	48.3	48.5	48.9	49.1	49.5	49.4	49.6	50.2	50.5	50.5	50.0	47.5	46.9	48.9	48.8	47.2	47.1	48.0	48.8	49.1	52.3	52.6	51.0	52.6	46.9	49.2	1.5	24
8	49.8	50.2	50.1	50.5	51.4	52.8	52.8	51.9	51.8	50.8	48.1	46.9	46.6	47.7	47.7	46.3	46.1	46.3	47.0	47.8	49.1	49.5	49.9	50.2	52.8	46.1	49.2	2.1	24
9	50.7	51.0	51.1	51.6	52.3	51.2	51.3	51.2	51.0	50.7	50.8	50.6	49.3	47.8	47.7	47.9	48.6	53.2	50.5	49.5	49.7	55.6	65.5	78.4	78.4	47.7	52.4	6.6	24
10	82.7	82.5	77.7	73.0	61.6	58.3	53.6	50.9	49.6	47.8	49.3	50.1	47.8	46.3	45.9	46.2	45.8	45.3	45.2	45.4	45.4	45.8	46.5	47.2	82.7	45.2	53.7	12.3	24
11	48.2	49.1	50.0	50.7	50.6	51.0	51.1	51.3	51.0	50.9	50.8	49.6	48.8	47.8	47.2	46.7	46.8	47.2	47.9	48.8	49.5	50.4	51.1	52.0	52.0	46.7	49.5	1.6	24
12	52.7	53.2	53.6	54.3	54.9	55.1	55.3	55.4	55.0	53.3	51.9	50.0	48.8	47.8	47.4	47.0	47.2	47.8	48.4	48.9	49.7	50.3	51.0	51.7	55.4	47.0	51.3	3.0	24
13	52.3	53.0	53.4	54.1	53.3	54.3	54.7	55.2	55.4	54.7	53.9	51.4	46.7	46.2	46.3	46.3	52.3	55.5	53.5	52.2	51.0	52.0	50.2	50.3	55.5	46.2	52.0	3.0	24
14	52.2	51.7	49.9	47.7	47.0	47.9	49.1	50.7	58.5	57.7	54.3	49.4	47.7	50.0	49.8	47.9	46.7	48.3	49.2	50.5	52.3	54.5	54.3	53.7	58.5	46.7	50.9	3.2	24
15	53.8	55.4	53.5	53.4	51.5	49.7	50.7	50.7	52.0	54.8	54.9	53.5	50.6	47.5	46.2	46.2	45.9	45.9	46.1	46.1	46.5	47.0	47.4	47.5	55.4	45.9	49.9	3.4	24
16	47.7	47.8	48.1	48.4	48.6	48.7	50.7	53.8	53.8	54.2	55.8	59.7	64.2	69.3	72.5	70.4	74.8	77.4	68.6	64.9	63.1	56.2	49.1	45.9	77.4	45.9	58.1	10.0	24
17	45.1	44.4	44.3	44.4	44.3	44.5	44.5	44.4	44.6	45.2	45.2	44.9	45.0	45.1	45.3	45.3	45.3	45.9	46.6	47.5	48.3	49.5	49.9	49.6	49.9	44.3	45.8	1.8	24
18	49.7	50.0	49.6	50.1	50.4	51.3	53.8	53.4	53.8	53.6	50.3	46.6	45.7	45.8	46.0	46.6	45.9	45.9	46.0	46.6	46.6	47.1	47.7	46.8	53.8	45.7	48.7	2.9	24
19	47.5	47.9	48.4	48.2	47.8	47.8	47.8	48.3	48.4	47.2	46.1	45.8	45.7	45.8	45.7	45.8	45.8	46.3	46.5	47.3	48.3	48.9	49.7	50.6	50.6	45.7	47.4	1.4	24
20	51.5	50.9	50.8	51.2	51.4	51.0	50.8	50.7	50.8	50.5	48.4	47.0	46.5	46.3	46.4	46.4	46.4	52.8	52.7	49.7	53.5	50.5	46.8	46.1	53.5	46.1	49.5	2.4	24
21	45.7	49.9	61.6	64.6	59.7	57.2	55.7	54.0	50.0	47.0	46.0	46.3	45.8	45.7	46.0	45.4	45.0	45.3	48.0	47.9	46.9	46.8	46.7	47.0	64.6	45.0	49.8	5.8	24
22	47.5	47.3	47.3	47.5	47.7	47.5	47.4	47.4	47.5	47.7	47.6	47.3	46.6	46.1	45.8	45.8	45.6	46.1	46.5	47.0	47.7	48.7	49.5	49.8	49.8	45.6	47.3	1.1	24
23	50.5	51.8	55.2	58.5	57.5	57.4	57.2	56.6	53.6	49.4	46.9	46.4	45.9	46.0	46.1	46.2	46.2	46.1	46.6	47.4	48.0	48.6	49.2	49.6	58.5	45.9	50.3	4.5	24
24	49.7	50.2	50.5	50.2	50.6	51.1	50.6	49.9	50.5	51.8	48.5	55.8	55.7	***	***	48.3	55.0	66.3	74.2	75.1	75.6	73.6	72.4	69.9	75.6	48.3	58.0	10.5	22
25	64.2	62.5	59.6	56.6	56.0	53.8	52.5	50.6	46.4	46.0	44.5	48.1	47.3	42.0	41.1	40.3	38.4	38.7	39.8	36.0	35.0	35.0	35.3	34.7	64.2	34.7	46.0	9.2	24
26	35.5	36.8	37.4	38.5	39.6	40.3	40.5	40.5	41.0	39.6	36.3	35.0	34.6	34.3	34.1	34.3	34.3	34.7	35.2	35.9	36.7	36.8	37.2	37.4	41.0	34.1	36.9	2.3	24
27	37.5	36.9	37.9	38.8	39.3	39.0	39.6	42.7	43.2	42.2	43.1	42.7	38.9	36.2	35.4	35.1	36.8	45.8	54.0	56.1	48.5	40.9	48.5	55.5	56.1	35.1	42.3	6.2	24
28	57.3	59.1	49.9	50.3	47.6	47.4	48.7	42.6	37.0	33.0	36.1	35.0	34.5	28.6	27.1	26.9	29.5	28.3	26.4	25.9	25.4	25.4	25.2	25.3	59.1	25.2	36.3	11.1	24
29	28.4	32.4	29.4	27.2	26.5	26.7	27.5	28.1	28.2	27.3	27.2	26.8	26.7	26.5	26.3	26.3	26.3	26.9	27.7	28.2	28.2	28.5	28.5	28.9	32.4	26.3	27.7	1.4	24
30	29.4	30.1	31.0	32.0	32.7	33.0	33.7	33.8	33.1	30.8	30.4	33.1	36.1	41.4	42.3	41.2	46.3	46.5	41.5	43.9	41.3	43.3	39.5	36.9	46.5	29.4	36.8	5.6	24
31	37.6	34.7	30.4	31.4	31.9	32.8	33.6	31.7	29.4	28.3	27.0	26.0	25.5	25.2	25.1	25.2	25.6	26.3	27.3	28.1	28.0	27.9	28.4	28.8	37.6	25.1	29.0	3.4	24
最大値	82.7	82.5	77.7	73.0	61.6	58.3	57.2	56.6	58.5	57.7	55.8	59.7	64.2	69.3	72.5	70.4	74.8	77.4	74.2	75.1	75.6	73.6	72.4	78.4	82.7		58.1		
最小値	28.4	30.1	29.4	27.2	26.5	26.7	27.5	28.1	28.2	27.3	27.0	26.0	25.5	25.2	25.1	25.2	25.6	26.3	26.4	25.9	25.4	25.4	25.2	25.3		25.1	27.7		
平均値	48.9	49.3	49.0	49.1	48.4	48.3	48.3	48.2	48.0	47.2	46.3	45.9	45.1	44.5	44.7	44.7	45.3	46.6	47.0	47.1	47.1	47.1	47.3	47.8			47.2		
標準偏差	9.8	9.5	9.3	9.0	7.7	7.3	6.9	6.9	7.5	7.8	7.5	7.5	7.5	8.2	8.8	8.6	9.0	9.8	9.7	9.6	9.5	9.2	9.4	10.5				8.7	
測定時間	31	31	31	31	31	31	31	31	31	31	31	31	31	30	30	31	31	31	31	31	31	31	31	31					742

有効測定日数	測定時間	欠測時間数	測定値合計	1時間値の最大値	1時間値の最小値	平均値	日平均値の最大値	日平均値の最小値	*:有効測定日非対象値	局番/項目ｺｰﾄﾞ
31	742	2	34978.0	82.7	25.1	47.2	58.1	27.7	***:欠測	01013/01

測定値ランク	0 | 5	6 | 10	11 | 15	16 | 20	21 | 25	26 | 30	31 | 35	36 | 40	41 | 45	46 | 50	51 | 55	56 | 60	61 | 65	66 | 70	71 | 75	76 | 80	81 | 85	86 | 90	91 | 95	96 | 100	101 | 以上	TOTAL
時間数	0	0	0	0	10	45	35	34	85	357	127	22	9	5	8	3	2	0	0	0	0	742
出現割合(%)	0	0	0	0	1.348	6.065	4.717	4.582	11.456	48.113	17.116	2.965	1.213	0.674	1.078	0.404	0.270	0	0	0	0	100

盛郷 放射線測定所　　2023年02月　　単位：nGy／h

日＼時刻	1	2	3	4	5	6	7	8	9	10	11	12	13	14	15	16	17	18	19	20	21	22	23	24	最大値	最小値	平均値	標準偏差	測定時間
1	28.7	28.7	28.7	28.9	29.8	30.1	31.0	31.1	30.5	30.2	29.5	27.6	26.8	26.9	27.5	27.6	27.8	28.4	29.6	32.0	34.9	32.2	34.3	33.9	34.9	26.8	29.9	2.3	24
2	31.8	32.9	33.9	34.6	32.3	34.6	35.4	35.3	32.4	29.6	27.9	26.8	26.2	26.2	26.3	26.5	26.3	26.3	26.5	27.2	27.7	28.6	29.2	29.2	35.4	26.2	29.7	3.4	24
3	29.2	29.2	29.8	30.0	30.2	30.6	31.2	31.4	30.7	30.3	29.3	29.4	29.5	29.5	29.4	29.2	30.3	30.5	31.0	31.2	31.7	32.2	32.8	33.0	33.0	29.2	30.5	1.1	24
4	33.1	33.7	34.4	33.9	34.6	35.2	35.5	36.4	36.4	36.0	33.3	29.4	28.4	28.4	28.6	28.5	29.1	29.4	30.3	32.3	30.6	29.7	29.6	29.9	36.4	28.4	32.0	2.9	24
5	31.0	31.2	31.4	32.0	31.9	33.0	32.0	31.5	33.0	31.5	30.3	29.2	28.8	28.8	28.9	29.1	29.0	29.5	30.0	30.9	31.6	32.3	33.2	34.1	34.1	28.8	31.0	1.6	24
6	33.7	33.3	33.1	33.5	33.6	34.1	34.4	34.9	35.3	35.0	34.7	33.2	31.4	30.4	30.2	30.3	30.4	31.1	31.8	32.6	33.7	34.1	34.7	35.5	35.5	30.2	33.1	1.7	24
7	36.2	36.8	37.4	38.2	40.4	45.6	45.2	41.7	39.6	39.7	38.2	35.1	31.7	32.0	31.9	32.1	32.7	33.3	34.1	34.8	35.6	36.4	36.9	37.5	45.6	31.7	36.8	3.9	24
8	38.2	38.6	39.5	40.3	40.5	41.4	41.7	41.6	41.8	43.5	43.1	42.7	38.7	42.1	42.1	38.7	35.9	36.1	37.3	36.6	44.5	51.0	44.9	39.4	51.0	35.9	40.8	3.4	24
9	39.4	39.3	38.8	36.4	35.4	37.9	37.8	38.6	36.8	35.0	33.9	33.9	34.0	34.2	34.2	34.4	34.3	34.5	34.7	35.2	35.4	35.8	36.0	36.7	39.4	33.9	35.9	1.8	24
10	37.5	38.2	38.5	38.8	39.1	39.0	42.4	45.0	46.9	45.4	43.7	41.7	43.0	49.1	51.3	55.5	54.3	52.2	50.3	49.5	45.8	42.6	42.2	47.8	55.5	37.5	45.0	5.3	24
11	50.9	52.7	48.4	42.5	38.5	37.0	36.6	37.0	36.6	36.6	36.5	36.7	37.1	37.4	37.7	38.0	38.6	39.1	40.0	41.0	41.5	42.3	43.0	43.5	52.7	36.5	40.4	4.6	24
12	44.2	44.7	45.4	46.0	46.0	46.0	46.3	46.4	46.8	47.4	46.1	43.1	41.9	42.1	42.6	42.4	42.4	42.8	43.8	44.5	45.0	45.7	46.4	46.5	47.4	41.9	44.8	1.7	24
13	47.3	49.6	53.4	55.0	53.8	53.1	51.2	53.4	59.1	59.6	54.3	46.8	44.0	47.7	53.3	60.5	62.9	61.3	66.0	70.0	58.1	47.5	44.9	44.9	70.0	44.0	54.1	7.0	24
14	44.2	43.9	43.6	43.5	43.6	43.9	45.7	46.1	47.6	47.9	47.0	45.9	46.9	47.9	47.8	50.6	54.2	53.2	54.3	64.8	72.6	64.2	61.5	54.4	72.6	43.5	50.6	7.9	24
15	48.3	45.7	43.1	51.3	50.2	50.5	44.4	46.0	48.8	47.1	44.9	41.8	44.1	47.0	49.0	48.1	46.1	43.7	41.4	41.3	39.1	38.8	38.3	38.2	51.3	38.2	44.9	4.0	24
16	38.3	40.6	39.2	38.3	37.5	37.6	37.5	37.8	38.0	38.2	37.9	37.7	37.5	37.5	37.6	37.8	37.9	37.9	38.6	39.1	39.7	40.2	40.6	41.5	41.5	37.5	38.5	1.2	24
17	42.6	42.9	43.4	43.8	44.0	44.7	45.7	46.3	45.4	44.9	43.4	40.7	40.0	39.9	40.0	40.0	40.2	40.9	41.7	42.4	43.1	43.8	44.4	45.1	46.3	39.9	42.9	2.0	24
18	45.7	46.5	47.0	47.8	48.0	48.4	49.0	49.5	50.1	49.6	49.6	51.3	53.5	51.4	48.8	47.8	47.4	47.9	54.2	57.4	61.5	59.0	58.5	57.2	61.5	45.7	51.1	4.5	24
19	56.9	53.0	50.3	52.1	50.4	52.1	57.4	56.4	60.5	57.6	54.5	54.3	61.1	58.1	48.7	46.4	54.2	52.6	52.3	50.2	47.0	46.5	46.1	46.2	61.1	46.1	52.7	4.6	24
20	46.3	46.3	47.2	47.8	50.1	52.5	53.1	53.1	48.5	45.6	47.3	51.2	50.4	45.9	46.4	47.7	47.8	48.1	51.4	50.2	60.1	71.8	76.6	77.6	77.6	45.6	52.6	9.4	24
21	81.7	64.4	57.7	50.0	43.6	48.5	59.1	59.1	55.8	57.0	49.4	47.3	43.0	46.6	47.9	50.2	45.8	39.7	37.6	40.5	38.5	37.4	36.9	35.2	81.7	35.2	48.9	10.7	24
22	34.9	35.0	34.7	34.6	34.6	34.9	35.4	36.2	36.5	36.5	35.1	35.1	35.1	35.3	35.4	35.6	35.6	35.9	36.3	37.3	38.2	39.0	39.4	39.6	39.6	34.6	36.1	1.5	24
23	39.9	40.2	40.4	40.9	42.0	45.8	45.3	45.7	43.2	41.0	39.6	37.8	37.6	37.5	38.2	38.6	38.9	39.4	40.4	41.3	41.9	42.7	42.7	43.1	45.8	37.5	41.0	2.5	24
24	43.7	44.2	45.1	45.2	44.8	45.3	45.7	46.4	46.7	46.8	45.9	44.8	43.7	41.8	41.2	41.4	44.3	44.3	44.6	45.1	46.0	45.6	45.3	42.2	46.8	41.2	44.6	1.6	24
25	44.2	46.1	44.3	42.5	43.5	44.7	41.7	40.5	40.7	40.8	41.3	42.0	42.1	42.8	45.7	43.8	43.1	42.3	41.9	41.8	42.0	42.1	44.6	60.1	60.1	40.5	43.5	3.8	24
26	53.6	46.4	54.2	48.9	43.2	41.2	40.4	40.6	41.7	40.3	39.8	39.9	40.1	41.7	41.0	40.8	41.5	42.4	41.8	41.7	41.2	40.5	40.2	40.1	54.2	39.8	42.6	4.0	24
27	40.2	40.1	40.1	40.3	40.4	40.6	40.7	41.0	41.0	40.8	41.1	41.4	41.8	42.6	42.9	43.2	43.0	43.3	44.1	44.7	45.4	46.1	46.7	47.5	47.5	40.1	42.5	2.3	24
28	48.2	49.2	49.5	50.1	51.1	51.3	51.3	51.1	50.4	47.1	44.9	44.6	45.1	44.6	44.9	44.9	44.7	44.8	44.9	45.5	46.3	46.8	47.4	47.6	51.3	44.6	47.3	2.5	24
最大値	81.7	64.4	57.7	55.0	53.8	53.1	59.1	59.1	60.5	59.6	54.5	54.3	61.1	58.1	53.3	60.5	62.9	61.3	66.0	70.0	72.6	71.8	76.6	77.6	81.7		54.1		
最小値	28.7	28.7	28.7	28.9	29.8	30.1	31.0	31.1	30.5	29.6	27.9	26.8	26.2	26.2	26.3	26.5	26.3	26.3	26.5	27.2	27.7	28.6	29.2	29.2		26.2	29.7		
平均値	42.5	41.9	41.9	41.7	41.2	42.1	42.6	42.9	42.9	42.2	40.8	39.7	39.4	39.8	40.0	40.3	40.7	40.4	41.1	42.2	42.8	42.7	42.8	43.1			41.6		
標準偏差	10.6	8.1	7.5	7.1	6.8	6.9	7.6	7.6	8.1	8.1	7.3	7.4	8.2	8.2	8.0	8.8	9.2	8.5	9.1	10.0	10.1	9.9	9.9	10.2				8.5	
測定時間	28	28	28	28	28	28	28	28	28	28	28	28	28	28	28	28	28	28	28	28	28	28	28	28					672

有効測定日数	測定時間	欠測時間数	測定値合計	1時間値の最大値	1時間値の最小値	平均値	日平均値の最大値	日平均値の最小値	*:有効測定日非対象値	局番／項目ｺｰﾄﾞ
28	672	0	27932.5	81.7	26.2	41.6	54.1	29.7	***:欠測	01013/01

測定値ランク	0 | 5	6 | 10	11 | 15	16 | 20	21 | 25	26 | 30	31 | 35	36 | 40	41 | 45	46 | 50	51 | 55	56 | 60	61 | 65	66 | 70	71 | 75	76 | 80	81 | 85	86 | 90	91 | 95	96 | 100	101 | 以上	TOTAL
時間数	0	0	0	0	0	77	105	142	167	103	43	20	9	1	2	2	1	0	0	0	0	672
出現割合(%)	0	0	0	0	0	11.458	15.625	21.131	24.851	15.327	6.399	2.976	1.339	0.149	0.298	0.298	0.149	0	0	0	0	100

盛郷 放射線測定所　　2023年03月　　単位：nGy／h

日＼時刻	1	2	3	4	5	6	7	8	9	10	11	12	13	14	15	16	17	18	19	20	21	22	23	24	最大値	最小値	平均値	標準偏差	測定時間
1	48.5	48.9	49.5	50.1	50.5	50.9	51.2	52.0	51.1	48.4	46.0	45.3	45.0	45.5	45.5	45.4	45.5	45.5	45.9	45.9	46.4	46.5	50.0	58.4	58.4	45.0	48.3	3.2	24
2	57.2	54.4	51.3	48.1	47.5	51.4	49.4	51.2	51.2	50.1	48.4	52.2	53.4	56.0	58.2	57.5	50.7	49.8	50.3	48.5	45.8	45.1	45.3	45.1	58.2	45.1	50.8	3.9	24
3	45.1	45.8	46.2	47.2	47.6	48.3	48.5	48.2	47.9	46.7	46.1	45.4	45.3	45.5	45.7	45.6	45.3	45.2	45.3	45.7	46.5	47.2	47.8	48.8	48.8	45.1	46.5	1.2	24
4	49.5	50.1	50.9	51.4	51.8	52.4	53.0	53.3	52.7	51.7	48.3	46.0	45.9	45.6	45.6	45.8	46.0	45.7	45.5	45.5	45.4	45.5	45.6	45.4	53.3	45.4	48.3	3.1	24
5	45.4	45.4	45.4	45.3	45.5	45.9	46.2	46.5	45.6	45.6	45.4	45.5	45.6	45.5	45.6	45.5	45.4	45.4	45.5	45.8	46.4	47.0	47.6	48.5	48.5	45.3	45.9	0.8	24
6	49.3	50.0	50.8	51.7	52.6	53.3	53.2	52.5	51.7	50.0	48.6	47.4	47.1	47.0	47.0	46.8	46.6	46.3	46.6	46.8	47.2	47.8	48.3	48.7	53.3	46.3	49.0	2.4	24
7	49.4	50.1	50.9	51.2	52.0	52.4	52.8	53.1	52.5	50.6	48.8	47.8	47.5	47.4	47.2	47.2	47.0	46.8	47.5	47.9	48.0	48.5	49.1	49.4	53.1	46.8	49.4	2.1	24
8	49.9	50.5	50.8	51.4	52.0	52.4	53.1	53.1	52.5	50.9	48.6	48.0	47.7	47.7	47.7	47.5	47.4	47.7	48.5	48.8	49.1	49.2	49.4	49.5	53.1	47.4	49.7	1.9	24
9	49.6	49.9	50.1	50.5	51.0	51.7	52.2	52.2	51.7	47.6	46.5	46.8	46.8	46.6	46.6	46.6	46.4	46.5	46.6	46.7	46.6	46.6	46.6	46.7	52.2	46.4	48.3	2.2	24
10	47.0	47.6	48.6	49.0	49.1	49.6	49.8	49.9	49.4	48.1	47.5	47.3	47.2	47.2	47.3	47.2	47.3	47.2	47.4	47.6	47.8	48.3	48.5	48.7	49.9	47.0	48.1	0.9	24
11	49.0	49.1	49.5	49.9	50.4	50.9	51.2	51.4	51.0	50.3	49.1	48.3	48.2	48.0	48.0	47.9	47.5	47.7	48.4	48.9	49.1	49.3	49.6	49.6	51.4	47.5	49.3	1.2	24
12	49.9	50.3	50.5	50.8	51.1	51.6	52.1	52.6	51.9	49.1	48.0	47.9	47.8	47.8	47.8	47.8	47.7	47.4	47.5	47.3	47.5	47.5	47.5	47.6	52.6	47.3	49.0	1.8	24
13	50.1	49.6	51.1	59.9	65.8	67.8	55.2	48.2	47.9	48.2	49.3	47.4	45.9	45.3	45.1	45.2	45.3	45.4	45.5	45.6	45.8	46.2	47.1	47.8	67.8	45.1	49.6	6.3	24
14	48.3	49.0	49.3	48.6	48.6	49.8	50.6	50.6	48.1	46.1	46.0	46.3	46.5	46.5	46.5	46.3	46.2	46.3	46.4	46.8	47.1	47.6	48.3	49.0	50.6	46.0	47.7	1.5	24
15	49.8	50.7	52.0	52.3	52.6	53.3	54.0	54.2	51.8	48.0	47.0	46.8	46.9	46.8	47.1	46.8	46.8	46.5	46.6	46.9	47.1	47.8	47.6	47.2	54.2	46.5	49.0	2.7	24
16	46.4	46.5	47.0	47.3	47.6	47.8	48.6	48.9	47.8	46.9	47.1	47.0	47.0	46.9	46.9	46.9	46.7	46.5	46.7	47.1	46.7	46.6	47.1	47.1	48.9	46.4	47.1	0.6	24
17	46.8	46.6	46.3	46.5	46.7	47.0	47.9	47.4	46.8	46.5	46.3	46.4	46.5	46.5	46.5	46.6	46.5	46.4	46.5	46.6	47.9	50.7	52.6	53.9	53.9	46.3	47.4	2.0	24
18	55.7	56.4	56.7	58.5	58.8	57.8	56.7	55.9	52.1	52.2	52.5	48.1	45.9	45.2	45.0	45.4	45.4	45.5	45.4	45.3	45.2	45.4	45.4	45.4	58.8	45.0	50.2	5.5	24
19	45.5	45.6	45.6	45.6	45.7	46.2	46.5	47.0	46.2	45.8	45.6	45.7	45.8	45.8	46.0	45.9	45.8	45.9	45.8	46.1	46.6	47.4	48.0	49.0	49.0	45.5	46.2	0.9	24
20	49.6	50.3	51.1	51.7	52.5	52.8	53.2	53.8	53.0	50.6	48.2	47.5	47.1	47.2	47.0	47.0	46.9	46.6	46.7	47.4	47.8	47.7	48.1	48.4	53.8	46.6	49.3	2.4	24
21	48.8	49.3	49.8	50.1	50.5	51.1	51.3	51.0	50.4	49.7	48.9	47.8	55.4	62.3	56.8	52.2	48.2	47.4	47.7	47.4	47.6	48.0	48.4	49.4	62.3	47.4	50.4	3.5	24
22	49.2	49.7	50.3	50.6	50.1	49.6	49.5	49.7	49.1	48.5	47.7	47.1	46.8	46.9	47.0	47.0	47.0	46.6	46.8	46.7	46.5	46.5	46.3	46.2	50.6	46.2	48.0	1.5	24
23	46.2	46.2	46.3	46.2	46.2	46.2	46.1	46.1	46.3	46.2	46.7	51.9	56.4	55.9	54.4	50.2	47.7	47.0	46.8	56.2	59.4	53.1	49.8	48.9	59.4	46.1	49.4	4.2	24
24	62.1	69.5	61.1	50.0	46.6	46.4	47.4	47.1	46.9	46.1	45.9	45.7	45.8	46.1	46.7	46.7	46.7	47.6	47.2	47.7	47.9	48.0	48.6	48.0	69.5	45.7	49.2	6.0	24
25	47.4	52.4	55.8	56.6	57.6	53.6	50.9	49.6	47.8	46.2	45.6	45.1	45.3	45.4	45.5	45.5	45.5	45.5	45.4	45.3	45.7	45.6	47.4	55.1	57.6	45.1	48.6	4.2	24
26	56.1	51.7	49.9	50.3	52.1	54.5	60.4	64.8	63.5	61.8	57.9	55.3	56.8	52.2	50.4	58.5	57.7	53.2	54.3	52.1	50.1	49.3	47.5	45.9	64.8	45.9	54.4	5.0	24
27	45.0	44.3	44.3	44.6	44.4	44.6	44.9	45.1	45.1	45.0	45.3	45.2	45.4	45.6	45.5	45.5	45.2	45.3	45.2	45.4	45.8	46.4	46.9	47.6	47.6	44.3	45.3	0.8	24
28	48.5	49.1	49.6	49.8	50.3	50.7	51.4	51.5	50.9	47.7	46.8	46.2	46.1	46.4	46.4	46.4	46.1	46.0	46.0	46.2	46.4	47.0	47.7	48.6	51.5	46.0	48.0	2.0	24
29	49.4	49.9	50.8	51.5	52.7	53.2	53.5	53.6	51.2	47.1	46.5	46.6	46.7	46.5	46.6	46.3	46.4	46.2	46.1	46.3	46.7	47.2	47.6	48.0	53.6	46.1	48.6	2.7	24
30	48.9	49.8	50.3	50.8	51.5	52.4	52.7	53.0	50.9	49.4	48.4	47.9	47.5	47.7	47.4	47.3	47.2	47.2	47.4	47.7	47.9	48.2	48.6	48.6	53.0	47.2	49.1	1.9	24
31	49.0	49.3	50.0	50.3	50.8	51.4	51.5	51.3	50.2	49.6	48.8	47.8	47.8	48.1	48.0	47.9	47.7	47.4	47.6	48.1	48.3	48.5	48.5	48.6	51.5	47.4	49.0	1.3	24
最大値	62.1	69.5	61.1	59.9	65.8	67.8	60.4	64.8	63.5	61.8	57.9	55.3	56.8	62.3	58.2	58.5	57.7	53.2	54.3	56.2	59.4	53.1	52.6	58.4	69.5		54.4		
最小値	45.0	44.3	44.3	44.6	44.4	44.6	44.9	45.1	45.1	45.0	45.3	45.1	45.0	45.2	45.0	45.2	45.2	45.2	45.2	45.3	45.2	45.1	45.3	45.1		44.3	45.3		
平均値	49.4	49.9	50.1	50.3	50.7	51.2	51.1	51.1	50.2	48.7	47.8	47.4	47.7	47.8	47.6	47.6	47.0	46.8	46.9	47.3	47.5	47.6	48.0	48.7			48.7		
標準偏差	3.7	4.4	3.4	3.4	4.3	4.3	3.3	3.7	3.4	3.1	2.4	2.2	3.2	3.8	3.2	3.1	2.3	1.5	1.8	2.2	2.5	1.6	1.5	2.7				3.4	
測定時間	31	31	31	31	31	31	31	31	31	31	31	31	31	31	31	31	31	31	31	31	31	31	31	31					744

有効測定日数	測定時間	欠測時間数	測定値合計	1時間値の最大値	1時間値の最小値	平均値	日平均値の最大値	日平均値の最小値	*:有効測定日非対象値	局番/項目ｺｰﾄﾞ
31	744	0	36223.4	69.5	44.3	48.7	54.4	45.3	***:欠測	01013/01

測定値ランク	0 | 5	6 | 10	11 | 15	16 | 20	21 | 25	26 | 30	31 | 35	36 | 40	41 | 45	46 | 50	51 | 55	56 | 60	61 | 65	66 | 70	71 | 75	76 | 80	81 | 85	86 | 90	91 | 95	96 | 100	101 | 以上	TOTAL
時間数	0	0	0	0	0	0	0	0	128	477	106	24	7	2	0	0	0	0	0	0	0	744
出現割合(%)	0	0	0	0	0	0	0	0	17.204	64.113	14.247	3.226	0.941	0.269	0	0	0	0	0	0	0	100

島 放射線測定所　　2023年01月　　単位：nGy／h

日＼時刻	1	2	3	4	5	6	7	8	9	10	11	12	13	14	15	16	17	18	19	20	21	22	23	24	最大値	最小値	平均値	標準偏差	測定時間
1	37.5	37.7	38.1	38.3	38.6	38.6	38.7	38.8	38.3	36.3	34.7	33.6	33.3	33.2	33.0	32.9	33.0	33.0	33.7	34.1	34.2	34.9	35.5	35.7	38.8	32.9	35.6	2.3	24
2	36.0	35.9	36.2	37.0	38.4	37.8	35.4	34.8	36.9	35.6	34.9	34.6	33.4	33.8	34.0	33.1	32.9	33.0	33.3	33.3	33.4	33.5	33.3	33.2	38.4	32.9	34.7	1.6	24
3	33.7	34.0	34.9	35.1	35.7	35.6	35.5	36.1	36.1	35.6	35.2	34.0	33.4	33.4	35.2	34.7	33.6	35.8	36.0	35.9	34.7	33.6	33.7	35.2	36.1	33.4	34.9	1.0	24
4	35.1	35.5	35.1	34.3	34.4	34.4	34.3	34.5	34.5	36.4	36.8	37.6	36.7	35.9	34.4	38.3	39.9	39.8	37.3	36.9	39.7	37.2	35.2	36.2	39.9	34.3	36.3	1.8	24
5	39.8	39.1	36.1	37.7	36.7	36.1	35.5	34.3	33.4	32.7	32.4	32.4	32.3	32.3	33.8	35.2	34.2	34.0	33.5	33.6	34.9	35.5	35.1	35.1	39.8	32.3	34.8	2.0	24
6	35.0	35.1	34.9	34.7	33.9	34.5	34.9	35.0	34.8	34.3	33.8	33.2	33.1	33.1	33.0	33.1	33.0	33.5	34.5	35.0	35.7	35.6	35.5	35.7	35.7	33.0	34.4	0.9	24
7	35.6	35.9	36.2	36.4	37.0	37.1	37.4	37.7	38.3	38.4	38.6	38.2	36.3	34.3	34.6	35.1	34.5	34.1	34.3	34.8	35.3	35.6	35.8	36.3	38.6	34.1	36.2	1.4	24
8	36.7	36.8	36.8	37.2	38.9	39.4	41.3	39.4	38.3	35.7	34.1	33.9	33.7	34.3	34.9	34.0	33.7	33.9	34.4	35.0	35.7	36.0	36.7	37.1	41.3	33.7	36.2	2.1	24
9	36.8	37.1	37.8	37.6	37.7	37.8	38.1	38.2	38.4	38.5	38.2	37.8	35.9	35.5	35.2	35.0	35.5	37.7	37.6	36.6	36.8	41.5	48.0	51.8	51.8	35.0	38.4	3.8	24
10	47.6	46.0	46.8	46.8	43.0	39.4	39.2	38.9	36.8	33.9	33.5	35.7	34.7	33.5	32.9	32.6	32.5	32.8	32.9	32.9	33.2	33.4	33.9	34.9	47.6	32.5	37.0	5.2	24
11	35.7	36.2	37.0	37.1	37.8	37.2	36.5	37.7	37.2	36.6	36.0	35.4	34.8	34.3	33.8	33.6	33.7	34.4	35.1	35.9	36.6	37.4	37.5	37.8	37.8	33.6	36.1	1.4	24
12	38.7	39.1	39.9	40.4	41.5	41.5	41.7	42.4	41.4	40.6	39.8	38.1	35.4	34.8	34.2	34.1	34.5	34.6	35.5	36.0	36.6	37.0	37.7	38.3	42.4	34.1	38.1	2.7	24
13	39.0	39.8	40.0	39.9	39.9	40.4	40.4	41.3	41.2	41.3	40.4	39.0	35.3	33.0	32.9	33.0	34.6	36.5	38.7	39.8	40.2	41.1	39.2	38.8	41.3	32.9	38.6	2.8	24
14	39.8	41.1	39.2	36.7	35.5	36.1	35.9	36.5	41.3	41.5	39.6	36.9	35.7	36.5	39.6	36.3	34.1	33.5	33.6	35.1	36.6	35.6	35.4	35.6	41.5	33.5	37.0	2.4	24
15	35.1	35.1	34.8	35.2	35.2	35.1	35.3	35.9	36.5	38.6	38.8	36.2	34.9	34.0	33.8	34.2	33.7	33.5	33.4	33.9	34.2	34.7	35.0	35.5	38.8	33.4	35.1	1.4	24
16	35.6	35.9	36.3	36.6	37.0	36.9	37.2	40.7	36.4	35.3	35.1	36.0	37.6	40.3	44.1	46.7	49.1	48.0	44.0	42.6	40.1	36.7	34.1	33.0	49.1	33.0	39.0	4.5	24
17	32.5	32.3	32.3	32.7	32.7	32.5	32.3	32.9	33.0	33.4	33.5	32.9	32.6	32.9	33.0	32.8	32.8	33.3	33.9	34.5	35.1	36.2	36.8	36.9	36.9	32.3	33.5	1.4	24
18	36.9	37.1	37.1	37.5	37.6	38.2	38.5	39.5	39.1	39.3	37.6	34.1	32.9	32.7	32.7	32.6	32.6	32.9	33.0	33.3	33.5	33.8	34.1	34.1	39.5	32.6	35.4	2.6	24
19	34.6	35.0	35.6	35.9	36.0	36.5	36.5	36.4	35.6	34.5	32.9	32.6	32.6	32.4	32.4	33.0	33.0	33.1	33.8	34.5	35.2	36.0	36.3	37.3	37.3	32.4	34.6	1.6	24
20	37.7	37.7	37.8	37.7	37.8	38.0	38.2	38.4	37.9	37.9	36.2	33.7	33.2	33.3	33.4	33.4	33.3	34.4	35.8	35.1	35.7	35.5	34.1	33.6	38.4	33.2	35.8	2.0	24
21	34.9	36.4	41.3	42.3	40.6	38.9	37.0	36.0	34.5	33.6	32.9	34.8	34.1	33.4	33.3	33.1	33.4	33.2	33.4	35.7	34.9	34.6	34.9	35.1	42.3	32.9	35.5	2.7	24
22	35.3	35.4	35.2	35.1	35.0	35.1	35.1	34.9	34.9	34.8	35.0	34.7	34.0	33.5	33.3	33.2	32.9	33.2	33.4	33.8	34.3	35.2	35.7	36.0	36.0	32.9	34.5	0.9	24
23	36.6	37.6	39.6	42.0	43.0	43.1	43.2	43.0	39.8	36.6	34.2	33.5	33.3	33.5	33.8	33.7	33.3	33.5	34.3	34.8	35.2	35.6	36.1	36.7	43.2	33.3	36.9	3.6	24
24	37.0	37.2	37.5	37.4	38.2	40.4	37.7	37.0	36.9	37.1	34.6	***	***	41.2	37.7	34.6	41.7	49.9	57.5	56.5	56.8	56.5	55.0	51.1	57.5	34.6	43.2	8.4	22
25	46.4	46.1	44.2	43.5	42.9	40.1	40.1	40.1	37.7	37.0	35.2	36.8	37.3	34.9	34.8	34.2	29.6	27.6	28.2	27.9	27.6	27.9	27.9	28.1	46.4	27.6	35.7	6.4	24
26	28.5	29.1	29.8	30.1	30.7	31.6	31.7	32.0	31.9	31.1	29.3	28.5	28.0	27.6	27.4	27.5	28.0	28.2	28.5	29.3	30.2	30.2	30.3	30.9	32.0	27.4	29.6	1.5	24
27	31.3	31.4	31.3	31.5	31.8	32.2	32.9	35.8	36.2	36.5	36.2	35.9	32.7	30.2	29.3	29.3	30.0	38.5	42.3	43.9	39.5	34.8	39.7	45.9	45.9	29.3	35.0	4.7	24
28	47.6	48.5	39.0	40.0	38.2	37.1	37.8	32.9	29.0	25.5	26.6	24.9	24.1	26.6	26.1	24.7	26.5	26.7	24.9	24.0	23.9	23.7	23.4	23.5	48.5	23.4	30.2	7.8	24
29	25.9	28.2	25.6	24.9	24.7	25.3	25.7	26.2	26.0	25.5	25.3	24.9	24.8	24.6	24.3	24.4	24.5	24.9	25.4	26.0	26.5	26.7	27.0	27.1	28.2	24.3	25.6	1.0	24
30	27.6	27.1	27.1	27.9	28.6	29.6	30.1	30.1	30.1	29.3	28.7	27.2	27.8	32.6	37.5	36.1	36.1	34.6	33.2	37.1	32.8	34.4	31.8	27.4	37.5	27.1	31.0	3.5	24
31	29.2	28.3	26.0	26.2	27.6	28.4	29.9	27.1	26.0	25.7	25.7	25.1	24.5	24.2	24.3	24.6	24.8	25.3	26.4	26.8	26.7	27.2	27.3	27.4	29.9	24.2	26.4	1.5	24
最大値	47.6	48.5	46.8	46.8	43.0	43.1	43.2	43.0	41.4	41.5	40.4	39.0	37.6	41.2	44.1	46.7	49.1	49.9	57.5	56.5	56.8	56.5	55.0	51.8	57.5		43.2		
最小値	25.9	27.1	25.6	24.9	24.7	25.3	25.7	26.2	26.0	25.5	25.3	24.9	24.1	24.2	24.3	24.4	24.5	24.9	24.9	24.0	23.9	23.7	23.4	23.5		23.4	25.6		
平均値	36.1	36.4	36.1	36.3	36.3	36.3	36.3	36.3	35.7	35.1	34.4	33.7	32.9	33.1	33.3	33.2	33.4	34.1	34.6	35.0	35.0	35.1	35.2	35.5			35.0		
標準偏差	5.0	4.9	4.7	4.7	4.4	3.9	3.7	3.9	3.9	4.2	3.9	3.9	3.6	3.6	4.0	4.2	4.6	5.2	5.9	5.8	5.6	5.5	5.7	6.0				4.8	
測定時間	31	31	31	31	31	31	31	31	31	31	31	30	30	31	31	31	31	31	31	31	31	31	31	31					742

有効測定日数	測定時間	欠測時間数	測定値合計	1時間値の最大値	1時間値の最小値	平均値	日平均値の最大値	日平均値の最小値	*:有効測定日非対象値	局番/項目ｺｰﾄﾞ
31	742	2	25957.9	57.5	23.4	35.0	43.2	25.6	***:欠測	01014/01

測定値ランク	0 | 5	6 | 10	11 | 15	16 | 20	21 | 25	26 | 30	31 | 35	36 | 40	41 | 45	46 | 50	51 | 55	56 | 60	61 | 65	66 | 70	71 | 75	76 | 80	81 | 85	86 | 90	91 | 95	96 | 100	101 | 以上	TOTAL
時間数	0	0	0	0	37	72	357	223	33	13	3	4	0	0	0	0	0	0	0	0	0	742
出現割合(%)	0	0	0	0	4.987	9.704	48.113	30.054	4.447	1.752	0.404	0.539	0	0	0	0	0	0	0	0	0	100

島 放射線測定所　　2023年02月　　単位：nGy／h

日＼時刻	1	2	3	4	5	6	7	8	9	10	11	12	13	14	15	16	17	18	19	20	21	22	23	24	最大値	最小値	平均値	標準偏差	測定時間
1	27.4	27.8	27.9	28.1	28.3	28.7	29.3	29.8	29.5	29.2	28.9	28.2	26.9	26.3	26.7	27.1	27.1	27.5	28.6	29.9	30.9	30.3	31.1	31.8	31.8	26.3	28.6	1.5	24
2	28.2	27.3	27.9	27.8	27.1	27.1	27.9	27.7	26.6	25.9	25.7	25.2	25.1	25.3	25.3	25.5	25.7	25.7	26.1	26.7	27.3	27.8	28.7	29.0	29.0	25.1	26.8	1.2	24
3	29.1	29.4	29.8	30.2	30.7	30.8	30.9	31.3	31.1	29.9	28.9	27.7	27.4	28.0	27.6	27.8	28.4	28.6	29.7	30.3	31.0	31.2	31.4	31.7	31.7	27.4	29.7	1.4	24
4	32.4	32.5	32.6	32.9	33.4	33.5	34.2	34.3	34.7	33.8	32.3	28.9	28.0	27.4	27.8	27.8	28.1	28.8	29.5	30.5	29.5	28.5	28.9	29.4	34.7	27.4	30.8	2.5	24
5	30.4	30.9	31.5	31.1	31.0	31.9	31.4	31.7	30.6	29.8	29.3	28.7	28.4	28.5	28.5	28.7	29.0	29.0	29.5	30.3	31.2	31.8	32.2	32.0	32.2	28.4	30.3	1.3	24
6	31.8	32.2	32.5	32.8	33.3	33.7	33.9	34.5	34.5	34.8	34.2	32.7	31.2	30.7	30.1	29.4	29.5	29.9	30.9	31.3	32.2	32.9	33.3	33.8	34.8	29.4	32.3	1.6	24
7	34.6	35.1	35.8	36.6	37.1	38.5	39.8	38.8	38.5	37.9	36.8	34.2	30.9	30.5	30.8	30.7	30.8	31.5	32.3	32.9	33.7	34.3	35.0	35.7	39.8	30.5	34.7	2.9	24
8	36.7	37.4	37.9	38.1	38.9	39.4	39.3	39.2	39.4	40.9	39.7	39.0	37.4	37.7	35.1	32.4	32.2	32.8	32.8	32.3	34.9	38.9	36.8	34.0	40.9	32.2	36.8	2.8	24
9	33.4	34.9	33.8	32.5	32.1	34.1	33.5	35.1	34.5	33.6	32.0	31.0	30.9	31.0	30.7	30.6	30.9	31.0	31.4	31.9	32.1	32.8	32.8	33.2	35.1	30.6	32.5	1.4	24
10	34.0	34.6	34.6	34.8	34.8	34.6	36.5	38.7	40.6	39.3	38.4	36.5	37.7	43.6	43.9	48.5	47.0	45.4	42.5	43.2	42.0	38.7	37.4	39.3	48.5	34.0	39.4	4.2	24
11	41.1	40.2	38.5	35.6	33.2	32.0	31.8	32.3	31.9	31.8	31.6	31.6	31.6	31.7	31.8	31.8	31.6	32.0	32.7	33.2	33.8	34.4	34.8	35.6	41.1	31.6	33.6	2.8	24
12	36.3	36.4	36.8	36.8	37.0	37.5	38.0	38.4	38.6	38.4	37.8	34.6	33.3	33.5	33.6	33.5	33.2	32.9	33.4	34.1	34.7	35.4	35.7	36.2	38.6	32.9	35.7	1.9	24
13	36.6	40.1	42.9	43.4	40.8	41.1	39.4	41.9	45.4	45.7	40.9	35.1	32.9	32.9	35.0	36.8	39.4	38.5	39.8	42.5	38.4	34.2	33.0	32.8	45.7	32.8	38.7	4.0	24
14	32.7	32.3	32.2	32.1	32.2	32.3	33.8	35.2	35.5	35.2	33.8	32.7	33.8	35.2	33.9	34.8	35.6	37.5	38.0	40.3	45.6	44.5	44.1	40.4	45.6	32.1	36.0	4.1	24
15	35.4	35.3	34.0	37.4	38.0	35.1	33.7	33.9	36.3	35.5	34.4	33.9	33.9	36.9	39.3	37.9	37.7	36.3	33.6	33.7	32.2	31.5	31.4	31.4	39.3	31.4	34.9	2.2	24
16	31.6	32.3	31.8	31.3	31.1	31.0	30.7	30.9	30.9	31.0	31.1	31.0	31.1	30.9	30.9	30.7	31.0	31.0	31.6	31.8	32.4	33.1	33.3	33.7	33.7	30.7	31.5	0.9	24
17	34.6	34.7	35.0	35.8	36.2	36.3	36.4	36.8	36.5	35.9	34.7	33.5	33.0	32.8	32.7	32.8	33.0	33.1	34.0	34.6	35.3	36.0	36.5	36.8	36.8	32.7	34.9	1.5	24
18	37.0	38.1	38.7	39.1	39.5	40.0	40.4	40.9	41.2	41.0	40.6	41.8	43.7	41.7	39.7	39.3	38.8	39.2	40.0	41.8	43.7	44.5	44.4	43.8	44.5	37.0	40.8	2.1	24
19	42.9	41.1	40.4	41.0	40.5	40.7	43.0	43.0	46.0	45.2	41.6	40.1	47.0	45.8	37.9	35.2	38.7	36.8	34.0	33.2	33.8	33.7	33.5	33.6	47.0	33.2	39.5	4.5	24
20	33.9	34.4	34.8	34.4	36.1	36.4	36.8	39.5	35.5	33.7	34.5	35.7	36.4	35.1	33.9	33.6	33.0	34.0	36.1	37.2	48.4	53.9	51.5	53.6	53.9	33.0	38.0	6.5	24
21	58.0	47.5	40.6	39.2	36.3	40.9	46.3	51.1	48.2	46.7	40.7	38.3	33.9	34.8	35.0	34.5	32.7	31.7	30.1	29.9	29.7	30.0	30.7	29.7	58.0	29.7	38.2	7.9	24
22	29.5	29.4	29.4	29.5	29.7	29.9	30.4	30.8	30.5	30.2	29.2	29.1	29.6	30.1	30.4	30.7	30.6	31.1	31.5	32.2	32.6	33.1	33.5	33.8	33.8	29.1	30.7	1.4	24
23	34.3	34.4	34.6	35.1	35.5	38.7	39.4	38.3	36.7	36.1	34.9	33.0	32.7	32.6	32.5	32.9	33.2	33.8	34.2	34.9	35.6	36.3	36.7	36.8	39.4	32.5	35.1	2.0	24
24	37.5	37.8	38.3	37.7	38.2	38.7	39.2	39.9	39.8	40.3	41.3	39.7	37.4	36.0	34.5	34.3	36.9	37.2	37.0	37.0	37.3	36.7	34.5	33.4	41.3	33.4	37.5	2.0	24
25	34.1	34.4	34.9	33.6	34.1	34.0	33.0	32.5	32.3	32.5	32.5	33.0	33.4	32.9	34.1	34.2	33.9	33.4	33.0	32.9	32.9	32.8	32.7	41.7	41.7	32.3	33.7	1.8	24
26	42.0	35.8	37.9	35.9	35.1	32.9	32.0	32.1	32.9	31.9	31.4	31.4	31.4	32.0	32.5	32.6	32.6	33.1	33.0	33.3	33.0	32.6	32.1	32.1	42.0	31.4	33.4	2.4	24
27	32.0	32.0	31.9	32.1	32.2	32.5	32.3	32.8	32.4	31.9	32.1	32.4	32.3	32.3	32.4	32.5	32.6	32.6	33.0	33.6	34.2	35.0	35.6	36.0	36.0	31.9	32.9	1.2	24
28	36.5	37.3	37.9	38.3	38.6	39.2	39.7	40.0	38.4	37.0	33.9	33.0	33.2	32.8	32.8	32.6	32.6	32.6	32.8	33.3	33.7	34.1	34.5	35.0	40.0	32.6	35.4	2.7	24
最大値	58.0	47.5	42.9	43.4	40.8	41.1	46.3	51.1	48.2	46.7	41.6	41.8	47.0	45.8	43.9	48.5	47.0	45.4	42.5	43.2	48.4	53.9	51.5	53.6	58.0		40.8		
最小値	27.4	27.3	27.9	27.8	27.1	27.1	27.9	27.7	26.6	25.9	25.7	25.2	25.1	25.3	25.3	25.5	25.7	25.7	26.1	26.7	27.3	27.8	28.7	29.0		25.1	26.8		
平均値	35.1	34.8	34.8	34.7	34.7	35.1	35.5	36.1	36.0	35.5	34.4	33.3	33.0	33.2	32.8	32.8	33.1	33.1	33.3	33.9	34.7	35.0	34.9	35.2			34.4		
標準偏差	5.9	4.3	3.9	3.8	3.6	3.9	4.5	5.0	5.2	5.2	4.4	4.0	4.7	4.8	4.1	4.4	4.4	4.1	3.7	4.0	4.9	5.4	4.9	5.1				4.6	
測定時間	28	28	28	28	28	28	28	28	28	28	28	28	28	28	28	28	28	28	28	28	28	28	28	28					672

有効測定日数	測定時間	欠測時間数	測定値合計	1時間値の最大値	1時間値の最小値	平均値	日平均値の最大値	日平均値の最小値	*:有効測定日非対象値	局番/項目ｺｰﾄﾞ
28	672	0	23103.1	58.0	25.1	34.4	40.8	26.8	***:欠測	01014/01

測定値ランク	0 | 5	6 | 10	11 | 15	16 | 20	21 | 25	26 | 30	31 | 35	36 | 40	41 | 45	46 | 50	51 | 55	56 | 60	61 | 65	66 | 70	71 | 75	76 | 80	81 | 85	86 | 90	91 | 95	96 | 100	101 | 以上	TOTAL
時間数	0	0	0	0	9	131	331	150	37	9	4	1	0	0	0	0	0	0	0	0	0	672
出現割合(%)	0	0	0	0	1.339	19.494	49.256	22.321	5.506	1.339	0.595	0.149	0	0	0	0	0	0	0	0	0	100

島 放射線測定所　　2023年03月　　単位：nGy／h

日＼時刻	1	2	3	4	5	6	7	8	9	10	11	12	13	14	15	16	17	18	19	20	21	22	23	24	最大値	最小値	平均値	標準偏差	測定時間
1	35.9	36.3	37.0	37.4	38.1	38.6	38.9	39.2	37.8	36.9	34.7	33.2	33.1	32.8	32.7	32.7	32.9	32.9	33.3	33.0	33.1	33.3	33.5	37.0	39.2	32.7	35.2	2.4	24
2	39.7	39.1	39.4	35.9	34.5	36.3	34.8	35.2	35.6	35.7	35.4	39.1	39.9	41.6	43.4	44.6	40.3	35.0	34.2	34.0	33.1	32.9	33.5	33.4	44.6	32.9	36.9	3.4	24
3	33.3	33.4	34.0	34.6	35.0	35.3	35.6	35.8	35.6	34.9	33.4	32.8	32.5	32.5	32.7	32.9	32.9	32.9	32.7	33.0	33.7	34.4	35.1	36.0	36.0	32.5	34.0	1.2	24
4	36.5	37.2	37.8	38.4	38.8	39.4	39.9	40.1	39.3	38.6	36.1	33.2	32.9	32.7	32.6	32.9	33.1	32.8	32.8	32.7	32.7	32.7	32.7	32.6	40.1	32.6	35.4	3.0	24
5	32.7	32.5	32.6	32.6	32.7	33.0	33.5	34.0	33.4	32.6	32.4	32.4	32.5	32.5	32.6	32.4	32.2	32.5	32.4	32.9	33.4	33.8	34.6	35.2	35.2	32.2	33.0	0.8	24
6	36.1	36.6	37.5	37.8	38.1	38.4	38.3	38.7	38.6	37.4	36.2	34.1	33.9	33.2	33.2	33.5	33.4	33.2	33.3	33.6	33.9	34.5	35.1	35.5	38.7	33.2	35.6	2.1	24
7	36.2	36.8	37.3	38.0	38.5	38.9	39.3	39.5	38.5	37.6	35.6	34.4	33.9	33.6	33.6	33.5	33.9	33.7	33.9	34.4	34.8	35.2	35.6	36.0	39.5	33.5	35.9	2.0	24
8	36.4	36.9	37.4	38.0	38.5	39.0	39.5	39.7	38.9	37.9	35.6	34.0	34.0	34.2	34.1	34.1	33.9	33.9	34.5	35.3	35.9	36.2	36.5	36.5	39.7	33.9	36.3	2.0	24
9	36.5	36.7	37.1	37.4	37.6	38.0	38.1	38.2	37.3	35.3	33.0	33.1	33.1	32.9	32.8	33.1	33.1	33.0	33.2	33.5	33.7	33.9	34.1	34.2	38.2	32.8	35.0	2.1	24
10	34.5	34.8	35.1	35.5	35.8	35.8	35.6	36.3	35.2	34.1	33.5	33.9	33.5	33.3	33.4	33.4	33.7	33.5	33.8	33.9	34.2	34.4	34.9	35.0	36.3	33.3	34.5	0.9	24
11	35.4	35.9	36.1	36.6	37.1	37.5	37.9	38.1	37.2	36.4	35.6	34.7	34.7	34.5	34.3	34.0	33.9	34.0	34.2	35.0	35.7	36.0	36.2	36.2	38.1	33.9	35.7	1.3	24
12	36.4	36.4	36.6	37.1	37.5	37.8	38.1	38.4	37.4	34.8	33.8	33.6	33.6	33.7	34.0	33.9	33.7	33.5	33.5	33.5	33.7	33.7	33.6	33.6	38.4	33.5	35.1	1.8	24
13	35.0	35.2	37.0	44.0	50.9	51.0	40.2	34.8	33.6	35.2	37.2	34.5	33.1	32.5	32.0	32.2	32.5	32.5	32.6	32.6	32.7	33.3	34.0	34.8	51.0	32.0	36.0	5.4	24
14	35.3	35.9	36.3	37.0	37.2	37.8	38.0	38.2	36.9	33.4	32.8	33.0	33.2	33.5	33.5	33.4	33.2	33.2	33.5	33.6	34.0	34.6	34.9	35.3	38.2	32.8	34.9	1.8	24
15	36.1	36.7	37.0	37.6	38.1	38.5	38.8	39.4	38.4	35.9	33.3	33.2	33.1	33.2	33.3	33.2	33.2	33.2	33.4	33.3	33.6	33.7	33.6	33.8	39.4	33.1	35.1	2.3	24
16	33.7	33.7	33.9	34.0	34.1	34.2	34.6	34.9	33.8	33.0	32.9	33.2	33.2	32.9	33.0	33.3	33.6	33.0	33.0	32.8	32.9	32.9	33.0	33.0	34.9	32.8	33.5	0.6	24
17	33.0	32.9	32.8	32.8	33.0	33.0	32.9	32.9	32.5	32.5	32.7	32.7	32.6	32.6	32.5	32.8	33.1	33.1	33.0	33.3	34.2	37.2	38.7	39.8	39.8	32.5	33.6	2.0	24
18	41.7	41.9	42.5	43.4	43.7	44.8	44.2	42.3	38.6	38.1	38.5	34.5	32.9	32.4	32.3	32.5	32.7	32.5	32.4	32.4	32.4	32.4	32.6	32.9	44.8	32.3	36.9	4.9	24
19	33.2	33.3	33.5	33.5	33.5	34.0	34.5	35.1	33.9	32.8	32.8	32.8	32.7	32.9	33.0	32.9	32.7	32.7	32.8	32.9	33.3	34.0	34.4	35.3	35.3	32.7	33.4	0.8	24
20	36.1	36.9	37.6	38.2	38.8	39.6	40.0	40.1	38.3	36.7	35.0	33.6	33.4	33.2	33.1	33.4	33.3	33.2	33.4	33.5	33.7	33.9	34.4	34.7	40.1	33.1	35.6	2.5	24
21	34.9	35.6	35.6	36.1	36.6	37.0	37.2	37.8	37.4	36.6	37.4	37.4	42.1	48.9	42.7	36.3	34.7	35.4	35.6	35.0	34.4	34.6	34.8	34.9	48.9	34.4	37.0	3.3	24
22	34.9	34.8	35.1	35.6	35.6	35.6	35.4	35.7	35.4	35.0	34.0	33.3	33.4	33.7	33.8	33.8	33.7	33.7	33.7	33.6	33.3	33.0	33.1	33.0	35.7	33.0	34.3	1.0	24
23	33.0	33.0	32.9	33.1	32.8	32.9	32.6	33.0	32.6	32.6	32.7	37.7	41.6	41.7	41.4	36.8	34.8	33.9	33.9	40.3	44.2	39.2	35.9	34.6	44.2	32.6	35.7	3.7	24
24	34.3	44.9	45.3	38.9	34.4	33.2	33.0	34.0	34.5	34.1	33.0	32.8	32.4	32.5	32.6	32.5	32.7	33.8	33.4	33.0	33.1	33.0	33.1	33.6	45.3	32.4	34.5	3.5	24
25	34.8	39.2	40.5	43.1	43.4	39.9	36.6	35.2	33.6	33.0	32.7	32.8	32.9	32.8	32.8	32.7	32.6	32.5	32.8	32.8	32.8	33.0	35.1	40.9	43.4	32.5	35.4	3.7	24
26	42.1	38.9	38.7	38.3	39.7	43.4	47.8	51.0	50.3	47.7	44.8	43.1	43.0	38.6	37.0	43.7	43.8	41.0	40.7	37.0	34.7	33.3	33.2	32.8	51.0	32.8	41.0	5.1	24
27	32.4	32.2	32.4	32.3	32.6	32.9	33.0	33.2	32.4	32.3	32.5	32.6	32.6	32.9	32.9	32.7	32.5	32.6	32.7	32.6	32.7	33.3	33.8	34.5	34.5	32.2	32.8	0.5	24
28	35.1	35.6	36.0	36.3	36.3	36.7	36.9	37.3	36.6	35.7	33.4	33.0	32.9	32.9	33.0	32.8	32.8	33.0	32.8	32.9	33.1	33.8	34.3	35.1	37.3	32.8	34.5	1.6	24
29	36.0	36.7	37.5	38.3	39.0	39.8	39.8	39.5	37.9	34.9	33.1	32.9	33.0	33.0	32.9	33.1	32.9	32.8	32.9	32.9	33.2	33.7	34.1	34.7	39.8	32.8	35.2	2.6	24
30	35.3	36.1	36.7	37.4	38.0	38.5	38.8	38.8	38.1	36.9	34.8	34.4	34.1	34.1	34.1	34.0	33.7	33.7	33.8	34.4	34.8	35.1	35.2	35.4	38.8	33.7	35.7	1.8	24
31	35.7	35.8	36.2	36.7	37.0	37.5	37.7	37.8	36.7	36.6	35.9	34.6	34.0	34.0	33.8	34.0	34.0	33.7	33.9	34.4	34.8	35.1	35.2	35.4	37.8	33.7	35.4	1.4	24
最大値	42.1	44.9	45.3	44.0	50.9	51.0	47.8	51.0	50.3	47.7	44.8	43.1	43.0	48.9	43.4	44.6	43.8	41.0	40.7	40.3	44.2	39.2	38.7	40.9	51.0		41.0		
最小値	32.4	32.2	32.4	32.3	32.6	32.9	32.6	32.9	32.4	32.3	32.4	32.4	32.4	32.4	32.0	32.2	32.2	32.5	32.4	32.4	32.4	32.4	32.6	32.6		32.0	32.8		
平均値	35.5	36.2	36.6	37.0	37.3	37.7	37.5	37.6	36.7	35.7	34.7	34.2	34.3	34.4	34.2	34.1	33.9	33.6	33.6	33.8	34.1	34.2	34.5	35.0			35.3		
標準偏差	2.3	2.7	2.8	2.9	3.7	3.8	3.3	3.5	3.3	2.9	2.5	2.3	2.9	3.6	2.9	2.9	2.3	1.5	1.5	1.6	2.1	1.4	1.3	1.8				3.0	
測定時間	31	31	31	31	31	31	31	31	31	31	31	31	31	31	31	31	31	31	31	31	31	31	31	31					744

有効測定日数	測定時間	欠測時間数	測定値合計	1時間値の最大値	1時間値の最小値	平均値	日平均値の最大値	日平均値の最小値	*:有効測定日非対象値	局番/項目ｺｰﾄﾞ
31	744	0	26229.3	51.0	32.0	35.3	41.0	32.8	***:欠測	01014/01

測定値ランク	0 | 5	6 | 10	11 | 15	16 | 20	21 | 25	26 | 30	31 | 35	36 | 40	41 | 45	46 | 50	51 | 55	56 | 60	61 | 65	66 | 70	71 | 75	76 | 80	81 | 85	86 | 90	91 | 95	96 | 100	101 | 以上	TOTAL
時間数	0	0	0	0	0	0	521	186	30	7	0	0	0	0	0	0	0	0	0	0	0	744
出現割合(%)	0	0	0	0	0	0	70.027	25.000	4.032	0.941	0	0	0	0	0	0	0	0	0	0	0	100

本庄 放射線測定所　　2023年01月　　単位：nGy／h

日＼時刻	1	2	3	4	5	6	7	8	9	10	11	12	13	14	15	16	17	18	19	20	21	22	23	24	最大値	最小値	平均値	標準偏差	測定時間
1	37.2	37.4	37.9	37.9	38.4	38.6	38.4	38.0	37.7	37.4	35.3	34.3	33.7	33.6	33.1	33.0	33.1	33.3	33.7	34.1	34.8	35.4	35.9	36.1	38.6	33.0	35.8	2.0	24
2	36.4	36.6	36.7	37.6	45.9	48.9	42.9	38.5	38.0	36.5	35.5	35.2	34.8	35.4	35.6	34.0	34.1	33.8	33.7	33.2	33.3	33.7	34.3	34.5	48.9	33.2	36.6	4.0	24
3	34.7	35.1	35.2	35.6	35.6	35.8	36.9	37.9	37.8	37.7	35.7	34.5	33.8	33.7	33.3	33.2	33.1	33.3	34.4	34.7	34.3	33.8	34.0	35.2	37.9	33.1	35.0	1.4	24
4	35.0	35.3	35.7	35.9	35.9	36.2	36.3	36.7	37.2	38.7	39.8	38.5	38.1	37.0	34.7	33.9	34.1	38.8	41.1	41.3	39.6	36.8	36.8	36.5	41.3	33.9	37.1	2.0	24
5	35.3	34.2	34.0	36.2	37.4	36.3	35.1	34.1	33.8	33.6	33.2	33.2	33.1	33.3	33.4	33.6	34.0	33.7	35.1	34.6	34.6	34.8	35.4	36.8	37.4	33.1	34.5	1.2	24
6	37.6	36.7	36.8	35.8	35.9	35.9	36.9	36.6	37.0	37.2	35.9	34.4	34.1	33.7	33.6	33.5	33.5	33.6	33.9	34.5	35.1	35.6	36.0	36.2	37.6	33.5	35.4	1.4	24
7	36.2	36.3	36.3	36.2	36.5	36.6	37.2	37.6	37.9	37.8	37.6	36.9	35.7	34.5	34.1	34.6	33.8	34.1	34.9	35.4	36.3	36.7	36.8	37.2	37.9	33.8	36.1	1.2	24
8	37.7	37.6	38.1	39.7	41.6	40.3	44.0	40.8	39.9	38.5	36.4	34.4	34.5	36.4	35.7	34.5	34.0	34.2	34.4	34.5	34.7	35.1	35.6	36.2	44.0	34.0	37.0	2.8	24
9	36.3	36.0	36.1	36.4	36.6	37.0	37.0	37.3	37.7	38.1	37.7	37.1	36.4	35.7	35.3	35.3	35.6	38.9	38.1	36.6	36.5	39.3	51.8	55.7	55.7	35.3	38.3	4.9	24
10	47.5	43.5	41.2	44.4	41.0	40.3	36.2	35.2	34.9	34.1	33.7	35.1	34.3	34.5	33.5	33.0	33.0	32.9	32.8	32.9	33.0	33.5	34.1	34.5	47.5	32.8	36.2	4.3	24
11	35.2	36.0	36.8	37.5	37.9	37.8	37.9	38.1	37.9	37.5	36.5	35.6	34.5	34.5	34.6	34.5	34.6	34.9	35.1	35.5	36.1	36.4	36.9	37.7	38.1	34.5	36.2	1.3	24
12	38.2	38.8	38.8	39.3	40.0	40.4	40.7	40.9	40.9	40.9	40.0	37.6	35.6	34.8	34.4	34.3	34.7	35.0	35.5	35.6	35.9	36.2	36.7	37.1	40.9	34.3	37.6	2.4	24
13	37.6	38.0	38.8	39.0	39.4	39.4	39.3	39.6	39.1	38.7	38.2	38.2	36.3	34.3	33.4	33.3	35.1	35.4	37.3	38.5	39.0	39.5	38.3	39.5	39.6	33.3	37.7	2.0	24
14	41.8	41.4	38.2	34.7	33.8	34.4	33.9	34.8	38.9	39.3	38.4	35.7	34.7	34.3	34.5	35.8	34.6	34.9	34.2	34.8	35.6	34.7	34.7	35.7	41.8	33.8	36.0	2.3	24
15	35.2	35.4	34.8	34.9	34.7	33.8	34.3	35.0	35.8	37.0	38.6	36.9	34.6	33.9	34.0	34.8	34.1	33.7	33.6	34.0	34.4	34.7	35.5	35.9	38.6	33.6	35.0	1.2	24
16	35.9	36.0	36.5	36.5	36.5	36.7	37.1	38.7	36.4	35.9	36.4	36.7	36.5	38.3	39.0	39.2	40.8	40.8	39.4	36.5	35.7	34.7	33.6	32.9	40.8	32.9	36.9	2.0	24
17	32.4	32.4	32.4	32.6	32.7	32.6	32.9	33.3	33.7	33.6	33.5	33.2	33.2	33.2	33.2	33.2	33.3	33.3	33.9	34.3	34.8	35.2	35.6	36.3	36.3	32.4	33.5	1.0	24
18	36.5	36.4	36.6	36.7	37.0	37.3	38.4	39.8	39.2	38.6	37.1	35.1	34.3	33.5	33.0	32.9	32.8	33.0	33.1	33.3	33.3	33.7	34.5	34.5	39.8	32.8	35.4	2.2	24
19	35.2	35.4	35.6	36.0	36.2	36.0	36.5	36.7	36.8	36.1	33.8	33.6	33.6	33.6	33.5	33.4	33.4	33.4	34.0	34.6	35.2	35.4	35.6	36.3	36.8	33.4	35.0	1.2	24
20	36.8	37.5	38.0	38.1	38.1	38.2	38.4	38.6	38.2	38.0	35.7	33.9	33.8	33.7	33.8	33.4	33.8	35.0	34.8	33.9	35.6	36.3	34.5	35.7	38.6	33.4	36.0	1.9	24
21	36.6	34.0	33.4	40.7	39.6	38.5	35.4	34.7	34.3	34.5	33.7	34.0	34.9	34.6	33.7	33.7	33.8	33.4	33.7	34.2	34.7	35.4	35.8	36.1	40.7	33.4	35.1	2.0	24
22	36.2	36.7	36.9	36.8	36.8	36.9	36.8	37.1	37.2	36.9	35.7	35.2	34.3	33.7	33.6	33.6	33.2	33.2	33.5	34.1	34.6	35.2	35.8	36.4	37.2	33.2	35.4	1.4	24
23	36.9	37.3	40.1	41.8	42.3	41.6	41.3	41.4	39.2	36.9	34.6	34.2	34.0	33.9	33.9	34.0	33.8	33.7	34.0	34.3	35.0	35.8	36.0	36.5	42.3	33.7	36.8	3.1	24
24	36.8	37.2	37.6	37.9	40.1	40.0	38.2	37.3	38.0	***	34.9	33.9	36.7	38.3	37.1	35.0	43.9	51.2	53.5	55.8	56.2	54.8	50.5	46.6	56.2	33.9	42.2	7.5	23
25	47.2	49.1	48.7	46.3	44.9	43.2	42.1	42.8	39.9	40.2	40.5	36.3	34.8	40.6	35.9	33.0	29.7	28.4	27.4	28.6	28.8	28.3	27.9	28.0	49.1	27.4	37.2	7.5	24
26	28.5	29.2	29.9	30.5	31.1	31.6	32.0	32.1	32.3	30.8	29.7	28.5	27.8	27.2	27.1	27.2	27.6	28.0	28.5	29.3	29.8	30.2	30.0	30.3	32.3	27.1	29.5	1.6	24
27	30.8	30.5	30.7	31.6	31.6	31.9	32.5	35.0	35.3	33.0	34.0	33.8	30.6	29.3	29.1	29.3	30.9	39.7	43.2	46.6	43.4	41.7	44.4	47.4	47.4	29.1	35.3	6.0	24
28	48.4	45.4	42.8	41.6	39.2	38.2	33.5	30.9	29.7	29.0	25.6	24.4	24.3	25.0	25.0	24.9	25.2	24.9	24.8	24.6	24.4	24.1	24.3	25.7	48.4	24.1	30.3	7.9	24
29	28.0	27.7	26.5	26.7	26.7	26.9	27.2	27.5	27.6	27.3	26.5	26.3	26.0	25.7	25.5	25.5	25.7	26.2	26.8	27.3	27.5	28.0	28.2	28.1	28.2	25.5	26.9	0.9	24
30	28.5	28.9	29.3	29.6	29.8	30.0	30.2	30.5	30.6	30.9	31.4	29.8	30.4	31.8	33.1	38.3	43.8	38.6	33.7	31.9	28.5	27.2	26.3	25.8	43.8	25.8	31.2	4.0	24
31	25.9	26.8	30.4	27.8	26.7	27.3	26.7	26.6	27.0	26.8	26.8	26.5	26.4	26.2	26.4	26.4	26.8	27.2	28.0	28.3	28.5	28.6	28.6	28.9	30.4	25.9	27.3	1.1	24
最大値	48.4	49.1	48.7	46.3	45.9	48.9	44.0	42.8	40.9	40.9	40.5	38.5	38.1	40.6	39.0	39.2	43.9	51.2	53.5	55.8	56.2	54.8	51.8	55.7	56.2		42.2		
最小値	25.9	26.8	26.5	26.7	26.7	26.9	26.7	26.6	27.0	26.8	25.6	24.4	24.3	25.0	25.0	24.9	25.2	24.9	24.8	24.6	24.4	24.1	24.3	25.7		24.1	26.9		
平均値	36.2	36.1	36.2	36.5	36.8	36.7	36.3	36.3	36.1	35.7	34.9	34.0	33.4	33.5	33.1	33.0	33.5	34.2	34.5	34.8	34.8	34.9	35.3	35.8			35.1		
標準偏差	5.1	4.7	4.3	4.3	4.5	4.5	4.0	3.8	3.5	3.7	3.7	3.4	3.3	3.6	3.2	3.2	4.1	4.9	5.2	5.6	5.5	5.3	5.8	6.0				4.6	
測定時間	31	31	31	31	31	31	31	31	31	30	31	31	31	31	31	31	31	31	31	31	31	31	31	31					743

有効測定日数	測定時間	欠測時間数	測定値合計	1時間値の最大値	1時間値の最小値	平均値	日平均値の最大値	日平均値の最小値	*:有効測定日非対象値	局番/項目ｺｰﾄﾞ
31	743	1	26087.6	56.2	24.1	35.1	42.2	26.9	***:欠測	01015/01

測定値ランク	0 | 5	6 | 10	11 | 15	16 | 20	21 | 25	26 | 30	31 | 35	36 | 40	41 | 45	46 | 50	51 | 55	56 | 60	61 | 65	66 | 70	71 | 75	76 | 80	81 | 85	86 | 90	91 | 95	96 | 100	101 | 以上	TOTAL
時間数	0	0	0	0	21	95	335	245	29	11	6	1	0	0	0	0	0	0	0	0	0	743
出現割合(%)	0	0	0	0	2.826	12.786	45.087	32.974	3.903	1.480	0.808	0.135	0	0	0	0	0	0	0	0	0	100

本庄 放射線測定所　　2023年02月　　単位：nGy／h

日＼時刻	1	2	3	4	5	6	7	8	9	10	11	12	13	14	15	16	17	18	19	20	21	22	23	24	最大値	最小値	平均値	標準偏差	測定時間
1	29.2	29.1	29.3	29.7	30.0	30.3	30.5	30.6	30.3	30.3	29.7	28.7	28.0	27.9	28.4	28.5	28.5	28.8	29.6	30.6	31.4	31.3	30.8	28.8	31.4	27.9	29.6	1.0	24
2	28.5	29.3	29.6	29.6	29.0	29.8	31.1	29.9	28.8	28.5	28.1	27.8	27.8	27.8	28.0	28.0	28.3	28.3	28.8	29.3	30.3	31.1	31.6	32.1	32.1	27.8	29.2	1.3	24
3	32.7	32.9	33.3	33.8	33.6	33.8	34.0	33.7	33.4	32.9	32.1	31.6	31.7	31.5	31.2	30.7	30.9	31.3	31.9	32.3	32.9	33.3	33.9	34.1	34.1	30.7	32.6	1.1	24
4	34.4	34.5	34.8	35.1	35.2	35.2	35.7	35.9	36.1	35.2	33.7	32.1	30.7	30.9	31.3	30.9	31.3	31.6	32.0	32.6	31.7	31.6	32.1	32.7	36.1	30.7	33.2	1.9	24
5	33.4	34.1	34.5	35.2	35.0	34.9	35.3	35.4	34.9	33.9	32.4	31.7	31.7	31.8	32.1	32.0	31.9	32.1	33.0	33.6	34.0	34.6	35.2	35.3	35.4	31.7	33.7	1.4	24
6	35.6	35.5	35.6	35.7	36.0	36.2	36.6	36.9	37.2	37.3	37.1	35.6	34.4	33.8	33.5	33.6	33.9	34.3	34.6	35.2	35.6	35.8	36.4	36.7	37.3	33.5	35.5	1.2	24
7	37.3	37.5	38.1	38.7	40.7	46.6	46.8	44.5	41.2	40.0	39.2	37.9	35.5	35.0	34.3	33.9	33.6	33.4	33.8	34.2	34.8	35.3	36.1	36.7	46.8	33.4	37.7	3.9	24
8	37.5	37.7	37.9	38.1	38.1	38.4	38.3	39.0	40.0	42.2	42.4	39.9	38.8	39.3	35.4	34.1	37.0	34.9	33.8	33.9	35.0	36.7	36.4	34.6	42.4	33.8	37.5	2.4	24
9	34.4	34.1	33.4	33.1	33.3	33.2	33.3	33.6	34.5	34.6	33.5	32.8	32.8	32.7	32.7	32.9	32.7	32.8	32.9	33.2	33.8	34.5	34.7	35.3	35.3	32.7	33.5	0.8	24
10	36.0	36.4	36.5	36.3	36.0	35.6	36.4	38.5	41.7	40.6	38.9	37.6	39.6	44.1	45.8	49.3	48.1	44.0	42.2	40.6	37.4	35.9	35.3	36.8	49.3	35.3	39.6	4.1	24
11	37.1	36.5	38.1	36.8	34.2	33.5	33.1	33.2	33.6	33.4	33.2	32.9	32.8	32.9	32.7	32.7	32.7	32.8	33.0	33.5	33.9	34.5	35.1	35.6	38.1	32.7	34.1	1.6	24
12	36.0	36.3	36.8	37.1	37.2	37.2	37.5	37.8	38.6	38.6	37.5	35.4	34.7	34.4	34.3	34.4	34.2	34.1	34.3	34.9	35.1	35.5	35.9	36.3	38.6	34.1	36.0	1.4	24
13	36.7	40.4	42.1	42.6	40.6	40.6	39.3	41.5	46.2	45.6	41.5	36.5	33.9	35.0	36.3	38.8	40.1	41.3	45.1	43.7	38.8	34.7	33.2	33.2	46.2	33.2	39.5	3.9	24
14	33.0	32.6	32.6	32.5	32.6	32.9	33.0	34.3	34.3	34.0	33.6	33.3	35.3	35.9	34.6	34.3	34.0	36.0	38.0	49.7	49.3	45.6	42.2	39.7	49.7	32.5	36.4	5.2	24
15	36.5	34.2	33.1	32.5	34.1	36.6	35.8	35.2	34.4	35.1	35.6	37.0	36.8	35.7	35.6	37.6	37.9	35.9	35.2	34.3	34.8	33.1	32.6	33.1	37.9	32.5	35.1	1.5	24
16	33.0	32.8	32.5	32.3	32.2	32.4	32.7	32.9	33.4	33.4	32.9	32.8	32.6	32.5	32.3	32.4	32.5	32.8	33.0	33.6	34.0	34.5	34.9	35.4	35.4	32.2	33.1	0.8	24
17	35.8	36.0	36.1	36.0	36.2	36.3	36.6	36.8	37.4	37.0	35.6	34.9	34.6	34.3	33.9	33.7	33.8	34.1	34.4	35.0	35.4	35.5	36.0	36.6	37.4	33.7	35.5	1.1	24
18	36.8	37.4	37.8	38.3	38.7	39.0	39.3	40.1	39.8	39.7	39.4	41.0	41.4	39.8	38.1	37.1	36.9	37.3	37.9	38.4	40.5	40.4	40.1	39.3	41.4	36.8	38.9	1.3	24
19	38.6	38.3	38.5	38.8	37.5	38.0	40.5	43.4	45.5	40.6	38.8	40.1	47.4	45.9	37.5	34.6	35.7	35.9	34.2	33.6	33.8	34.2	34.3	34.5	47.4	33.6	38.3	4.0	24
20	34.8	35.7	36.6	37.8	37.0	37.9	37.6	39.3	37.2	37.3	35.0	34.9	33.9	33.4	33.5	33.4	33.3	33.9	34.8	41.0	53.6	52.3	53.1	48.0	53.6	33.3	38.6	6.4	24
21	50.3	40.7	39.9	38.2	35.5	37.5	43.1	49.5	45.2	44.6	40.6	34.2	35.6	37.8	35.6	36.2	35.0	38.1	37.8	40.4	40.9	36.6	33.1	33.3	50.3	33.1	39.1	4.7	24
22	33.4	32.6	31.9	31.6	31.8	32.2	32.5	33.0	33.0	33.0	32.6	32.2	31.9	31.8	32.1	32.3	32.7	32.7	33.1	33.7	34.6	34.7	34.6	34.8	34.8	31.6	32.9	1.0	24
23	35.1	35.1	35.5	36.1	36.6	38.6	38.5	38.3	36.3	35.6	34.9	34.4	34.4	34.0	33.9	34.0	34.0	34.2	34.8	35.2	35.5	36.0	36.2	36.4	38.6	33.9	35.6	1.4	24
24	36.8	37.1	37.3	37.7	37.8	38.0	38.3	38.8	39.0	39.8	41.4	38.6	36.8	35.7	35.1	35.1	41.1	38.5	36.5	36.6	36.1	36.0	34.3	34.0	41.4	34.0	37.4	1.9	24
25	35.4	35.8	36.2	34.9	35.6	36.3	34.1	33.1	33.0	33.1	33.1	33.3	33.8	33.8	33.7	34.0	34.0	33.6	33.5	33.2	33.3	35.9	36.4	34.7	36.4	33.0	34.3	1.2	24
26	35.6	34.6	35.1	35.0	34.2	33.7	33.0	32.9	33.3	33.1	32.9	33.3	33.0	33.0	33.0	33.4	33.6	33.2	33.1	33.3	33.4	33.9	33.6	33.2	35.6	32.9	33.6	0.8	24
27	33.0	33.3	33.3	33.3	33.5	33.6	33.6	34.1	34.2	33.4	33.2	33.2	33.3	33.4	33.4	33.5	33.3	33.4	33.8	34.1	34.3	34.8	35.1	35.5	35.5	33.0	33.7	0.6	24
28	36.2	36.8	37.4	37.9	38.3	38.2	38.9	39.3	38.3	36.4	34.9	34.2	33.9	33.9	33.9	33.7	33.6	33.6	33.8	34.1	34.4	34.6	34.9	35.2	39.3	33.6	35.7	2.0	24
最大値	50.3	40.7	42.1	42.6	40.7	46.6	46.8	49.5	46.2	45.6	42.4	41.0	47.4	45.9	45.8	49.3	48.1	44.0	45.1	49.7	53.6	52.3	53.1	48.0	53.6		39.6		
最小値	28.5	29.1	29.3	29.6	29.0	29.8	30.5	29.9	28.8	28.5	28.1	27.8	27.8	27.8	28.0	28.0	28.3	28.3	28.8	29.3	30.3	31.1	30.8	28.8		27.8	29.2		
平均値	35.5	35.3	35.5	35.5	35.4	35.9	36.3	36.8	36.8	36.4	35.5	34.6	34.5	34.6	34.0	34.1	34.4	34.4	34.6	35.5	36.0	35.8	35.6	35.4			35.4		
標準偏差	3.7	2.7	2.9	3.0	2.8	3.4	3.7	4.4	4.4	4.1	3.7	3.2	3.9	4.0	3.2	3.8	3.9	3.3	3.3	4.2	5.0	4.2	4.1	3.3				3.7	
測定時間	28	28	28	28	28	28	28	28	28	28	28	28	28	28	28	28	28	28	28	28	28	28	28	28					672

有効測定日数	測定時間	欠測時間数	測定値合計	1時間値の最大値	1時間値の最小値	平均値	日平均値の最大値	日平均値の最小値	*:有効測定日非対象値	局番/項目ｺｰﾄﾞ
28	672	0	23758.1	53.6	27.8	35.4	39.6	29.2	***:欠測	01015/01

測定値ランク	0 | 5	6 | 10	11 | 15	16 | 20	21 | 25	26 | 30	31 | 35	36 | 40	41 | 45	46 | 50	51 | 55	56 | 60	61 | 65	66 | 70	71 | 75	76 | 80	81 | 85	86 | 90	91 | 95	96 | 100	101 | 以上	TOTAL
時間数	0	0	0	0	0	47	397	186	28	11	3	0	0	0	0	0	0	0	0	0	0	672
出現割合(%)	0	0	0	0	0	6.994	59.077	27.679	4.167	1.637	0.446	0	0	0	0	0	0	0	0	0	0	100

本庄 放射線測定所　　2023年03月　　単位：nGy／h

日＼時刻	1	2	3	4	5	6	7	8	9	10	11	12	13	14	15	16	17	18	19	20	21	22	23	24	最大値	最小値	平均値	標準偏差	測定時間
1	35.4	35.9	36.2	36.6	37.0	37.5	37.9	37.9	38.4	37.3	35.1	34.1	33.9	33.9	33.7	33.6	33.6	33.5	33.6	33.4	33.5	34.0	37.2	39.0	39.0	33.4	35.5	1.9	24
2	39.3	41.7	40.4	35.9	37.1	43.5	37.8	39.3	37.6	35.5	34.9	36.8	39.5	41.8	42.5	42.0	37.3	37.6	35.8	33.7	33.2	33.1	33.0	33.2	43.5	33.0	37.6	3.3	24
3	33.6	34.1	34.4	34.9	35.2	35.9	36.4	36.7	36.7	35.0	33.8	33.7	33.6	32.9	32.7	33.4	33.7	33.7	33.6	33.8	34.2	34.8	35.3	35.9	36.7	32.7	34.5	1.2	24
4	36.2	36.8	37.5	38.0	38.0	38.6	39.4	39.8	40.3	39.5	36.2	34.7	34.0	33.7	33.5	33.6	33.6	33.5	33.3	33.3	33.2	33.3	33.4	33.4	40.3	33.2	35.7	2.6	24
5	33.3	33.3	33.4	33.5	34.0	34.2	34.7	34.7	34.1	33.5	33.3	33.2	33.4	33.3	33.2	33.2	33.2	33.2	33.2	33.3	33.9	34.3	34.9	35.5	35.5	33.2	33.7	0.7	24
6	36.4	36.8	37.5	37.9	38.0	38.1	38.3	38.6	38.8	38.8	37.2	34.9	34.6	34.5	34.7	34.8	34.5	33.9	33.9	34.1	34.3	34.6	35.1	35.4	38.8	33.9	36.1	1.8	24
7	36.0	36.4	36.8	37.3	37.8	38.3	38.8	39.2	39.6	38.5	36.3	35.6	35.2	34.8	35.1	35.0	34.9	35.0	35.0	35.5	35.6	35.9	36.3	36.2	39.6	34.8	36.5	1.5	24
8	36.5	36.7	36.8	37.5	38.0	38.4	38.9	39.0	38.8	37.8	35.9	35.3	35.1	34.8	34.6	34.9	34.8	34.8	35.2	35.9	36.5	36.7	36.6	36.9	39.0	34.6	36.5	1.4	24
9	37.0	36.9	36.9	37.6	37.8	38.0	38.1	38.6	38.3	36.9	34.5	34.1	34.0	33.8	33.8	33.2	32.9	33.1	33.3	33.5	34.3	34.9	35.4	35.6	38.6	32.9	35.5	1.9	24
10	35.8	35.8	35.9	35.9	36.0	35.9	36.3	36.5	36.6	35.8	34.3	34.3	34.1	34.2	34.2	34.4	34.1	34.1	34.2	34.5	34.7	34.8	35.3	35.7	36.6	34.1	35.1	0.9	24
11	35.6	35.7	36.0	36.4	36.8	37.1	37.1	37.4	37.9	38.1	37.2	36.0	35.3	35.2	35.0	34.8	34.6	34.5	35.3	35.8	36.2	36.3	36.4	36.4	38.1	34.5	36.1	1.0	24
12	36.6	36.9	36.9	37.1	37.5	37.5	37.7	37.8	37.4	35.7	34.9	34.7	34.5	34.3	34.3	34.3	34.3	33.8	33.8	33.8	34.0	33.7	33.7	34.5	37.8	33.7	35.4	1.5	24
13	37.2	35.6	36.1	42.6	47.5	45.2	36.8	34.0	34.3	34.2	34.0	33.0	32.7	32.6	32.6	32.6	32.7	32.7	32.8	32.8	33.0	33.6	34.2	34.8	47.5	32.6	35.3	4.1	24
14	35.5	36.0	36.0	36.4	36.9	37.3	36.9	36.6	36.4	34.8	33.6	33.7	33.9	33.9	33.8	33.6	33.7	33.7	33.8	33.9	34.2	34.6	35.0	35.5	37.3	33.6	35.0	1.3	24
15	35.6	36.0	36.5	36.8	37.5	37.8	38.2	38.1	37.4	35.5	34.5	34.2	33.8	33.5	33.7	33.7	33.5	33.5	33.6	33.6	33.9	33.9	34.1	34.1	38.2	33.5	35.1	1.7	24
16	34.4	34.5	34.8	35.0	35.1	35.1	35.4	35.5	34.9	34.1	33.9	33.9	33.7	33.7	34.1	34.0	34.0	33.8	33.4	33.4	33.2	33.2	33.4	33.3	35.5	33.2	34.2	0.7	24
17	33.3	33.3	33.4	33.3	33.4	33.4	33.2	33.4	33.2	33.3	33.1	33.1	33.4	33.3	33.2	33.3	33.4	33.4	33.4	34.3	37.1	38.1	38.3	39.4	39.4	33.1	34.2	1.9	24
18	40.9	41.5	41.8	42.7	43.3	43.4	41.6	39.7	38.1	38.3	37.3	34.1	32.7	32.6	32.4	32.6	32.5	32.6	32.4	32.4	32.6	32.6	32.9	33.1	43.4	32.4	36.4	4.3	24
19	33.5	34.1	34.4	34.8	35.1	35.7	36.3	36.0	35.0	33.3	33.0	32.9	33.0	33.1	32.9	32.9	32.9	33.0	32.9	33.0	33.3	33.6	34.1	34.5	36.3	32.9	33.9	1.1	24
20	34.8	35.4	36.0	36.9	37.5	37.8	38.5	38.8	38.5	37.5	35.2	34.4	34.3	34.2	34.0	34.0	33.8	33.7	33.8	34.1	34.4	34.5	34.6	34.7	38.8	33.7	35.5	1.7	24
21	34.8	35.0	35.3	35.3	35.5	35.9	36.2	36.3	36.4	35.8	37.3	37.5	42.3	47.8	40.7	35.6	35.1	36.5	36.0	34.7	34.2	34.1	34.5	34.9	47.8	34.1	36.6	3.1	24
22	34.9	35.0	35.1	35.0	35.2	35.5	35.7	36.0	35.4	34.8	34.7	34.2	34.2	34.1	34.2	34.2	34.1	34.0	34.1	33.7	33.6	33.4	33.2	33.1	36.0	33.1	34.5	0.8	24
23	33.1	33.2	33.0	33.1	33.1	33.1	33.1	33.1	33.0	33.1	34.0	38.7	41.0	41.0	39.9	36.0	34.4	33.9	34.0	36.5	37.5	35.9	34.9	35.0	41.0	33.0	35.1	2.6	24
24	38.9	46.3	45.4	36.9	33.8	33.0	32.7	32.9	33.5	33.5	33.4	33.3	33.0	32.8	33.2	33.1	33.4	34.1	33.4	32.9	33.2	33.5	33.6	33.7	46.3	32.7	34.7	3.7	24
25	34.7	38.3	40.1	41.6	42.4	38.8	36.5	35.4	34.3	33.2	32.7	32.6	32.7	32.8	32.9	32.9	32.9	32.7	32.6	32.7	32.7	32.9	34.4	40.5	42.4	32.6	35.1	3.3	24
26	42.4	40.6	40.0	39.5	38.3	43.6	49.2	49.2	49.6	46.9	44.5	43.9	42.0	37.1	37.4	40.1	39.4	38.8	39.3	36.4	34.2	33.1	32.9	32.7	49.6	32.7	40.5	5.0	24
27	32.4	32.2	32.1	32.3	32.5	32.8	33.4	33.6	33.0	32.8	32.7	32.8	33.0	33.1	33.0	33.0	32.9	32.7	32.6	32.7	32.9	33.2	33.8	34.5	34.5	32.1	32.9	0.5	24
28	35.2	35.6	36.0	36.5	36.3	36.5	36.5	36.2	36.2	35.7	34.7	34.0	33.4	33.4	33.3	33.2	33.3	33.3	33.1	33.0	33.2	33.5	34.1	34.8	36.5	33.0	34.6	1.4	24
29	35.2	35.8	36.2	36.9	37.6	38.1	38.5	38.6	37.8	36.1	34.5	33.7	33.7	33.4	33.5	33.2	33.2	33.1	33.2	33.1	33.2	33.4	33.8	34.4	38.6	33.1	35.0	2.0	24
30	34.8	35.1	35.8	36.2	36.7	37.1	37.9	38.2	38.3	36.5	35.3	34.4	34.4	34.3	34.3	34.3	34.2	34.3	34.6	35.0	35.4	35.7	35.6	35.7	38.3	34.2	35.6	1.3	24
31	35.9	35.8	36.1	36.2	36.7	37.0	37.1	37.5	37.1	36.4	35.1	34.4	34.4	34.3	34.4	34.5	34.6	34.2	34.2	34.6	35.2	35.6	35.7	35.9	37.5	34.2	35.5	1.1	24
最大値	42.4	46.3	45.4	42.7	47.5	45.2	49.2	49.2	49.6	46.9	44.5	43.9	42.3	47.8	42.5	42.0	39.4	38.8	39.3	36.5	37.5	38.1	38.3	40.5	49.6		40.5		
最小値	32.4	32.2	32.1	32.3	32.5	32.8	32.7	32.9	33.0	32.8	32.7	32.6	32.7	32.6	32.4	32.6	32.5	32.6	32.4	32.4	32.6	32.6	32.9	32.7		32.1	32.9		
平均値	35.8	36.3	36.5	36.7	37.0	37.4	37.3	37.2	37.0	36.1	35.1	34.7	34.8	34.8	34.6	34.3	34.0	34.0	34.0	34.0	34.2	34.3	34.7	35.2			35.4		
標準偏差	2.2	2.9	2.7	2.4	3.0	3.1	3.0	3.0	3.1	2.8	2.2	2.2	2.6	3.2	2.4	2.0	1.4	1.4	1.3	1.1	1.3	1.3	1.3	1.8				2.6	
測定時間	31	31	31	31	31	31	31	31	31	31	31	31	31	31	31	31	31	31	31	31	31	31	31	31					744

有効測定日数	測定時間	欠測時間数	測定値合計	1時間値の最大値	1時間値の最小値	平均値	日平均値の最大値	日平均値の最小値	*:有効測定日非対象値	局番/項目ｺｰﾄﾞ
31	744	0	26351.8	49.6	32.1	35.4	40.5	32.9	***:欠測	01015/01

測定値ランク	0 | 5	6 | 10	11 | 15	16 | 20	21 | 25	26 | 30	31 | 35	36 | 40	41 | 45	46 | 50	51 | 55	56 | 60	61 | 65	66 | 70	71 | 75	76 | 80	81 | 85	86 | 90	91 | 95	96 | 100	101 | 以上	TOTAL
時間数	0	0	0	0	0	0	513	200	24	7	0	0	0	0	0	0	0	0	0	0	0	744
出現割合(%)	0	0	0	0	0	0	68.952	26.882	3.226	0.941	0	0	0	0	0	0	0	0	0	0	0	100

高浜発電所及び大飯発電所環境放射線監視結果

（令和４年度第４四半期）

令和６年３月発行

編集・発行　京都府府民環境部環境管理課

〒 602-8570

京都市上京区下立売通新町西入藪ノ内町

ＴＥＬ　０７５－４１４－４７０９（直通）

ＦＡＸ　０７５－４１４－４７０５

ホームページＵＲＬ　http://www.aris.pref.kyoto.jp