

# 京 都 府 水 洗 化 総 合 計 画

( 綾 部 市 )

財政・経営シミュレーション結果

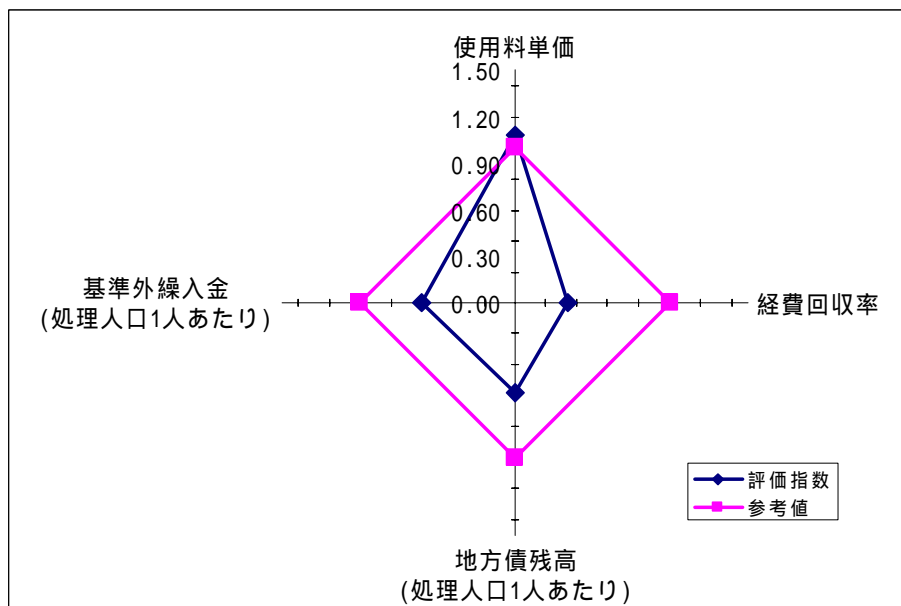
検討地区別選定結果

検討地区図面

## 財政・経営状況

## 1 現在の財政・経営状況

	当該市値	参考値	評価指数
使用料単価 (円/m <sup>3</sup> )	151.77	139.90	1.08
経費回収率 (%)	34.5%	100.0%	0.35
地方債残高 (処理人口1人あたり) (千円/人)	830	481	0.58
基準外繰入金 (処理人口1人あたり) (円/人)	13,044	7,781	0.60

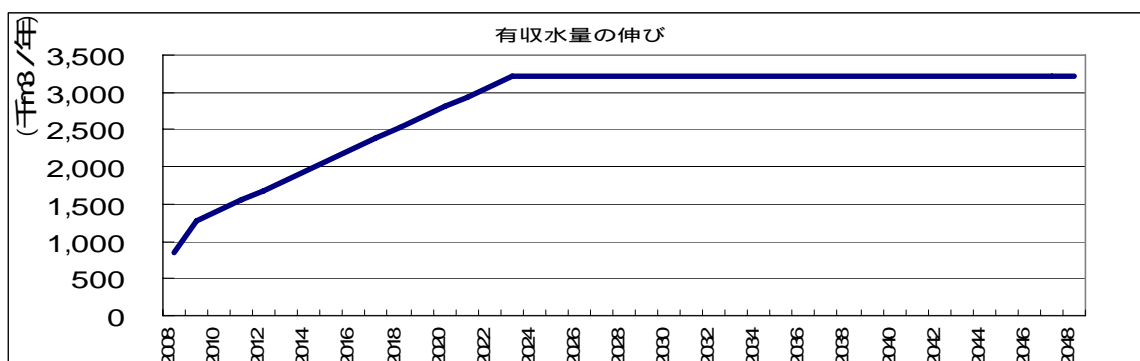


## 2 将来の財政・経営状況

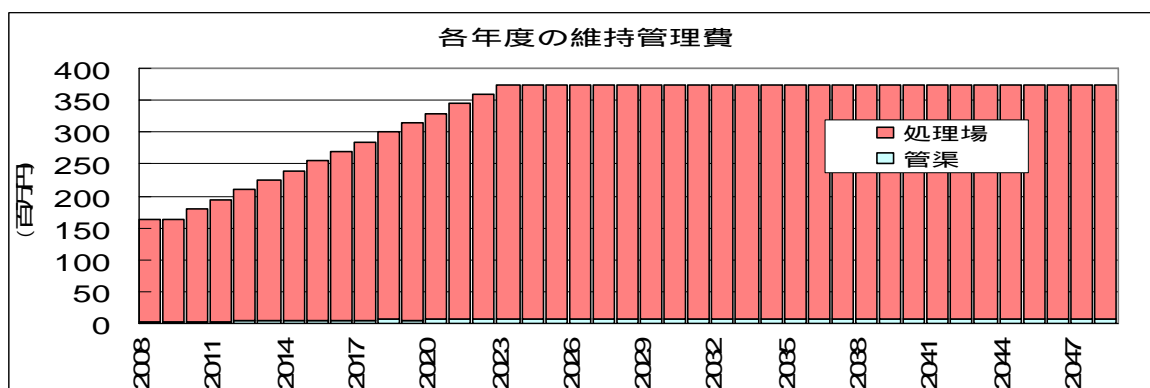
## (1) 使用料単価等

使用料単価	151.77 円/m <sup>3</sup>
建設完了予定年	2022 年
今後の年当り建設費	617,000 千円/年

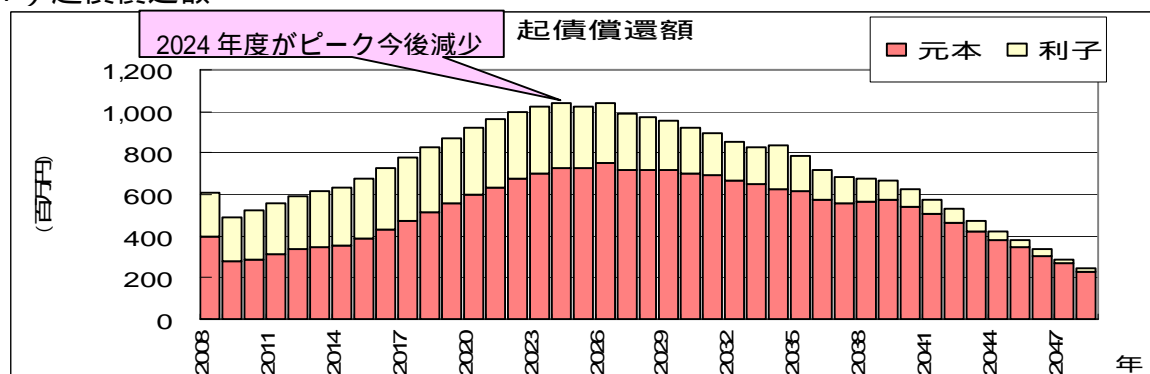
## (2) 将来の汚水量



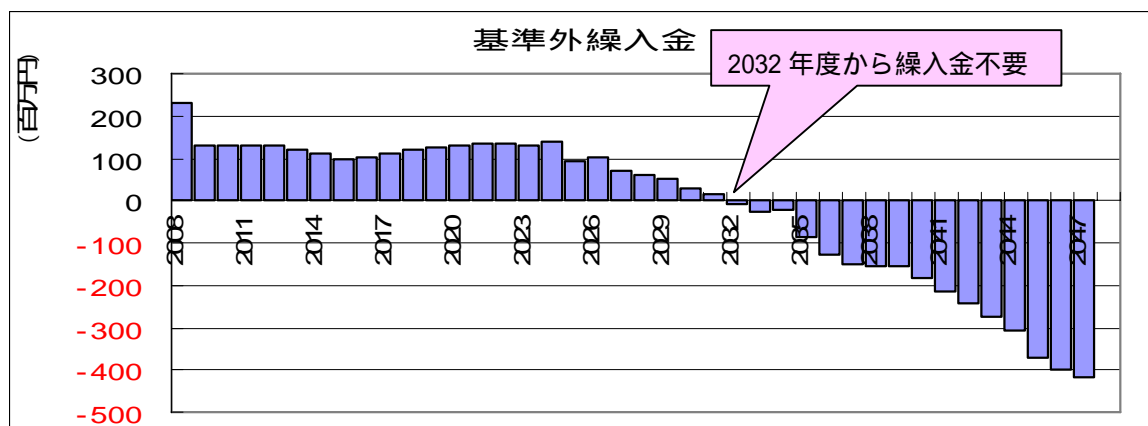
## ( 3 ) 維持管理費



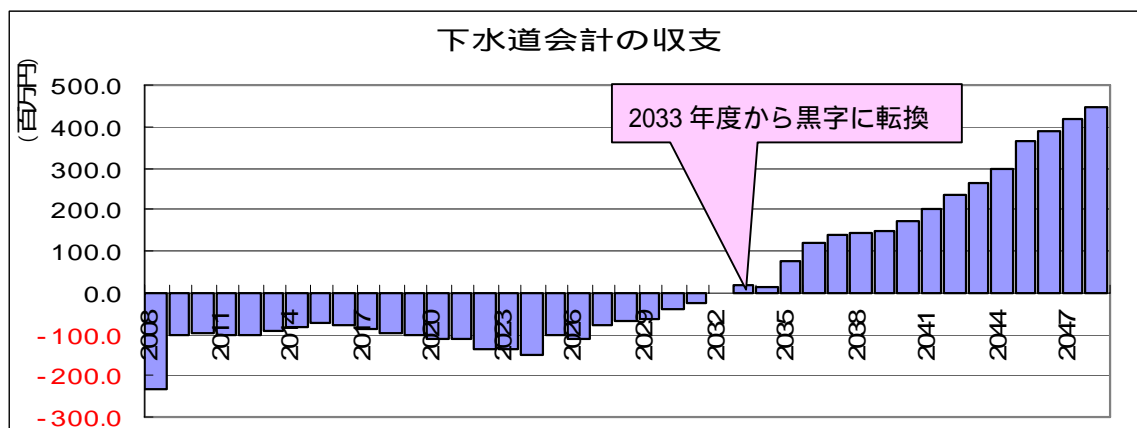
## ( 4 ) 起債償還額



## ( 5 ) 将来の基準外繰入金



## ( 6 ) 将来の下水道会計の収支



下水道事業(第1処理区)

地区名	手法	1人当たりコスト(千円/人/年)						評価																		
		ケース1	ケース2	ケース3	ケース4	ケース5	ケース6	経済比較	財政力指数	財政状況		整備コスト	水質環境	高齢化率	地形要因	評価	市町調整結果									
人口(最大・最小)										現在	将来															
井倉町・井倉新町・青野町の一部	集合処理	20	21	18	21	22	19	集合処理	0.55	要検討	要検討	H34要短縮	-	30.4%高い	-		集合処理									
322人・286人	個別処理	42	41	35	42	41	35																			
松ヶ台団地付近	集合処理	21	19	19	22	20	20										集合処理									
196人・174人	個別処理	48	43	39	48	43	39																			
田野町の一部	集合処理	44	42	40	49	47	44										ケースによって結果が異なる									
59人・52人	個別処理	46	45	38	47	45	38																			
味方町・下八田町・淵垣町の一部	集合処理	19	19	15	20	20	16	集合処理																		当面個別処理
3820人・3390人	個別処理	26	26	22	26	26	22																			

下水道事業(第3処理区)

地区名	手法	1人当たりコスト(千円/人/年)						評価									
		ケース1	ケース2	ケース3	ケース4	ケース5	ケース6	経済比較	財政力指数	財政状況		整備コスト	水質環境	高齢化率	地形要因	評価	市町調整結果
人口(最大・最小)										現在	将来						
高倉町の一部	集合処理	45	45	41	50	49	44	個別処理	0.55	要検討	要検討	H34要短縮	個別処理	30.4%高い	-		個別処理
68人・60人	個別処理	45	45	38	45	45	38										

農業集落排水施設

地区名	手法	1人当たりコスト(千円/人/年)						評価									
		ケース1	ケース2	ケース3	ケース4	ケース5	ケース6	経済比較	財政力指数	財政状況		整備コスト	水質環境	高齢化率	地形要因	評価	市町調整結果
人口(最大・最小)										現在	将来						
東八田地区	集合処理	25	27	25	27	28	26	集合処理	0.55	要検討	要検討	H34要短縮	-	30.4%高い	集合処理		集合処理
777人・690人	個別処理	36	36	31	36	36	31										

評価		概ね経済比較どおりで問題ない
		概ね経済比較どおりで問題ないが、今後とも経営改善等の検討が必要
		できるだけ初期投資を軽減し、経営改善・整備促進を図るため、個別処理を推進



