

京 都 府 水 洗 化 総 合 計 画

(宇 治 田 原 町)

財政・経営シミュレーション結果

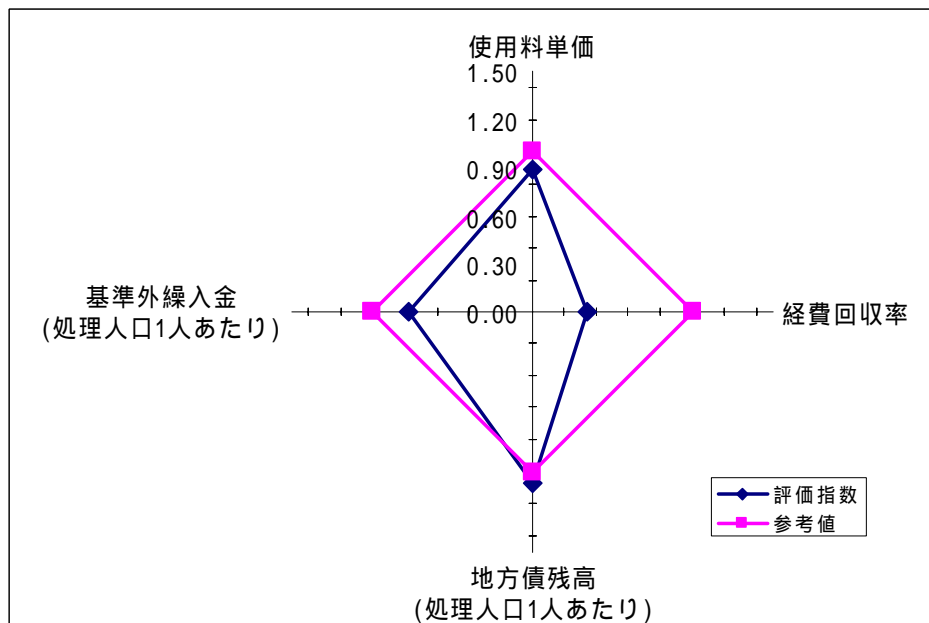
検討地区別選定結果

検討地区図面

財政・経営状況

1 現在の財政・経営状況

	当該市値	参考値	評価指数
使用料単価 (円/m ³)	129.54	144.90	0.89
経費回収率 (%)	33.7%	100.0%	0.34
地方債残高 (処理人口1人あたり) (千円/人)	587	626	1.07
基準外繰入金 (処理人口1人あたり) (円/人)	19,978	15,437	0.77

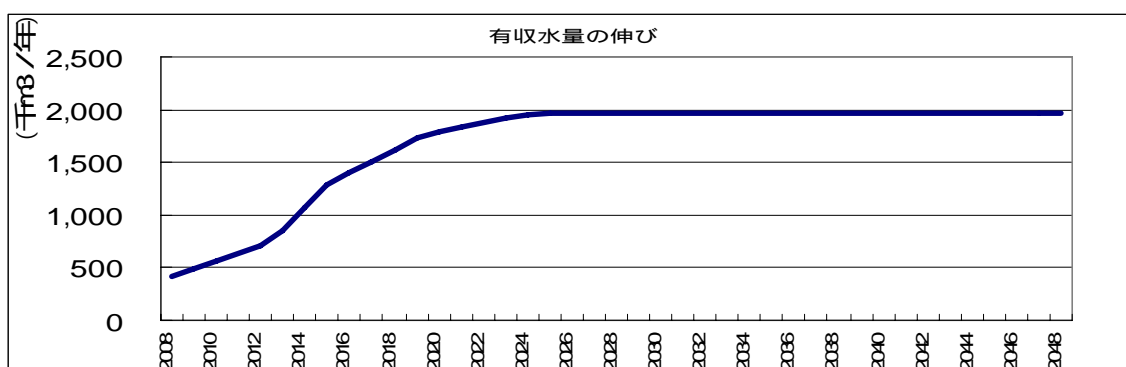


2 将来の財政・経営状況

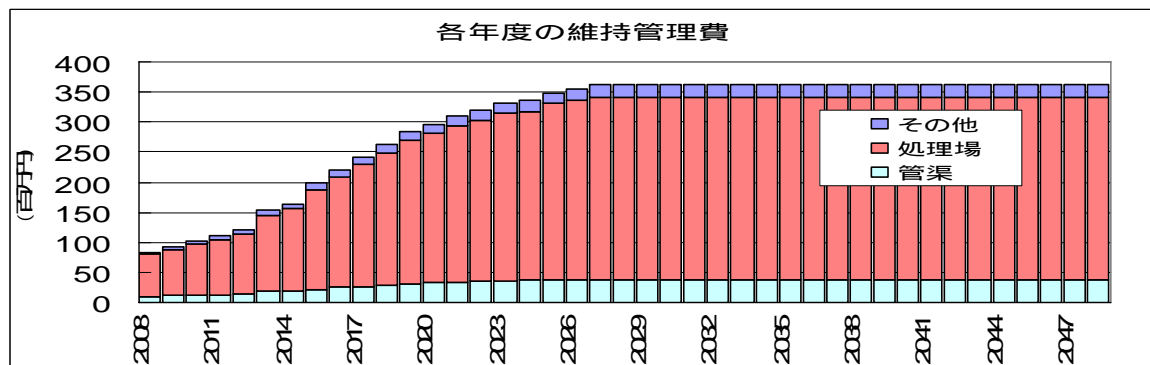
(1) 使用料単価等

使用料単価	129.54 円/m ³
建設完了予定年	2021 年
今後の年当り建設費	480,000 千円 / 年

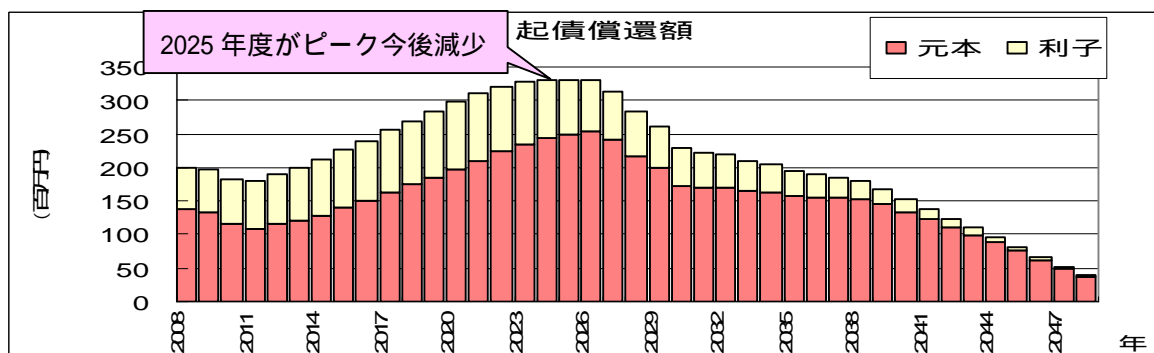
(2) 将来の汚水量



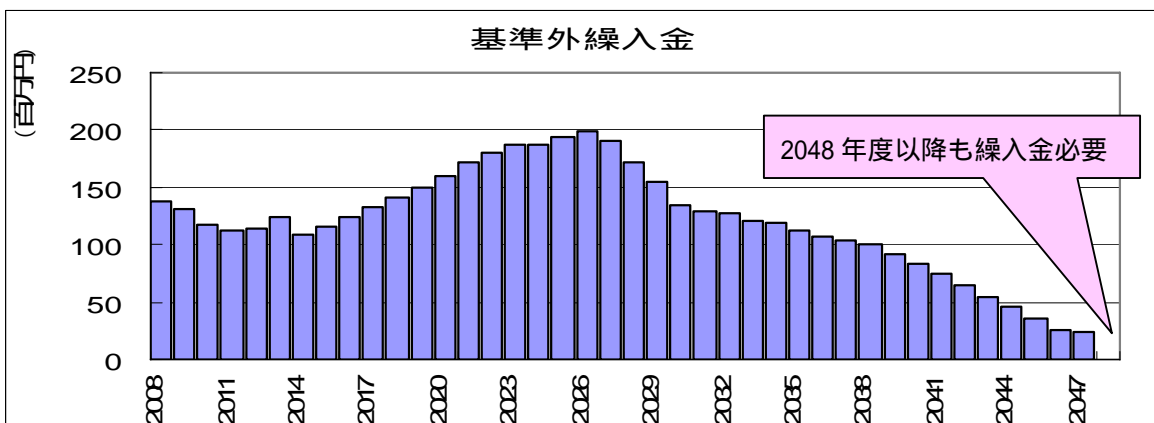
(3) 維持管理費




(4) 起債償還額



(5) 将来の基準外繰入金



(6) 将来の下水道会計の収支



下水道事業(既整備区域等に接続)

地区名	手法	1人当たりコスト(千円/人/年)						評価									
		ケース 1	ケース 2	ケース 3	ケース 4	ケース 5	ケース 6	経済 比較	財政力 指数	財政状況		整備 コスト	水質 環境	高齢化率	地形要因	評価	市町 調整結果
人口(最大・最小)										現在	将来						
宇治田原郷之口 1	集合処理	54	51	51	55	53	53	個別処理	0.74	要検討	要検討	H33 要短縮	-	19.3% 低い	-		個別処理
70人・68人	個別処理	26	24	23	26	24	23										集合処理
宇治田原南 1	集合処理	21	22	20	21	22	20	集合処理									
620人・601人	個別処理	35	35	30	35	35	30	集合処理									
宇治田原南 2	集合処理	24	24	22	25	24	23	集合処理									
37人・36人	個別処理	35	35	30	35	35	30	集合処理									
宇治田原南 3	集合処理	33	32	29	34	33	29	集合処理									
85人・83人	個別処理	37	37	32	36	36	32	集合処理									
宇治田原立川 1	集合処理	29	27	25	30	27	26	集合処理									
502人・488人	個別処理	33	31	27	33	31	27	個別処理									
宇治田原立川 2	集合処理	24	23	8	25	23	8										
35人・34人	個別処理	8	8	8	8	8	8	集合処理									
宇治田原立川 3	集合処理	29	29	26	30	29	26	集合処理									
106人・103人	個別処理	34	34	29	34	34	29	集合処理									
宇治田原岩山 1	集合処理	34	37	27	35	38	28	集合処理									
235人・227人	個別処理	53	53	46	54	54	47	集合処理									
宇治田原岩山 3	集合処理	22	22	21	23	22	21	集合処理									
141人・138人	個別処理	29	29	25	28	28	25	集合処理									
宇治田原岩山 4	集合処理	27	27	24	27	27	24										
25人・24人	個別処理	35	35	28	35	35	29	集合処理									
宇治田原岩山 5	集合処理	21	20	7	21	21	7	個別処理									
155人・151人	個別処理	7	7	7	7	7	7	集合処理									
宇治田原岩山 6	集合処理	23	23	23	23	23	23	集合処理									
28人・27人	個別処理	31	31	30	31	31	30	集合処理									
宇治田原岩山 7	集合処理	22	22	18	22	23	18	集合処理									
545人・529人	個別処理	31	31	26	31	31	26	集合処理									
宇治田原緑苑坂 1	集合処理	16	14	14	16	14	15	集合処理									
767人・744人	個別処理	38	33	31	38	33	31	集合処理									
宇治田原禪定寺 1	集合処理	33	33	28	34	34	29										
216人・209人	個別処理	35	35	30	35	35	30	集合処理									
宇治田原禪定寺 2	集合処理	29	31	25	29	31	25	集合処理									
16人・16人	個別処理	32	32	31	31	31	30	集合処理									
宇治田原禪定寺 3	集合処理	29	29	26	30	30	26										
103人・100人	個別処理	33	33	29	33	33	29	集合処理									
宇治田原禪定寺 4	集合処理	29	31	25	30	31	25	集合処理									
17人・17人	個別処理	34	34	33	33	33	32	集合処理									
宇治田原禪定寺 5	集合処理	16	16	6	16	16	6	個別処理									
431人・418人	個別処理	6	6	6	6	6	6	個別処理									
宇治田原禪定寺 6	集合処理	22	21	20	22	21	20										
137人・133人	個別処理	13	13	13	13	13	13	集合処理									
宇治田原工業団地 1	集合処理	22	21	21	22	22	22	集合処理									
1194人・1158人	個別処理	22	22	22	22	22	22										
宇治田原湯屋谷 1	集合処理	31	30	26	32	31	26	ケースによって結果が異なる									
511人・496人	個別処理	31	31	27	31	31	27										

評価

	概ね経済比較どおりで問題ない
	概ね経済比較どおりで問題ないが、今後とも経営改善等の検討が必要
	できるだけ初期投資を軽減し、経営改善・整備促進を図るため、個別処理を推進

