

京 都 府 水 洗 化 総 合 計 画

(舞 鶴 市)

財政・経営シミュレーション結果

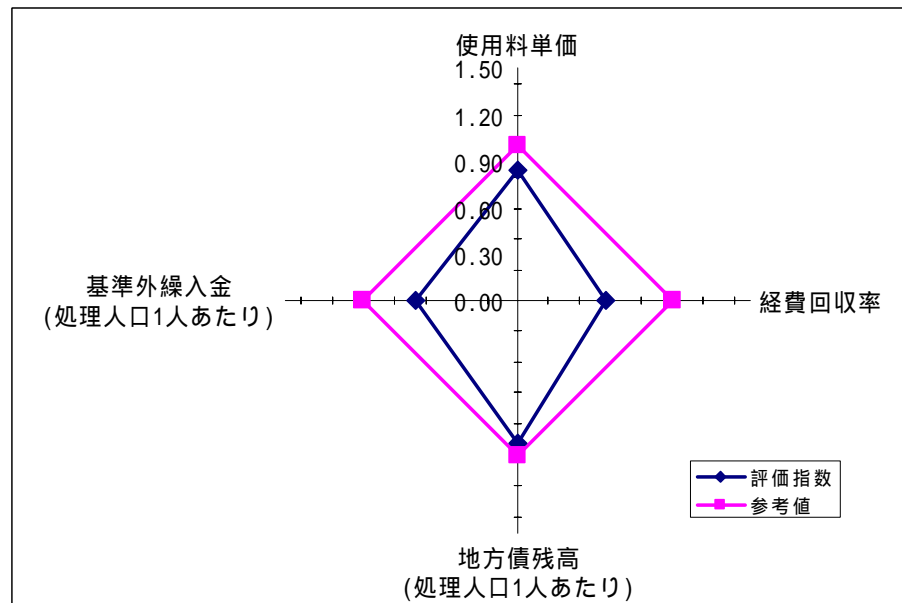
検討地区別選定結果

検討地区図面

財政・経営状況

1 現在の財政・経営状況

| | | 当該市値 | 参考値 | 評価指数 |
|-----------------------|---------------------|--------|--------|------|
| 使用料単価 | (円/m ³) | 123.36 | 147.36 | 0.84 |
| 経費回収率 | (%) | 57.2% | 100.0% | 0.57 |
| 地方債残高 (処理人口1人あたり) | (千円/人) | 376 | 347 | 0.92 |
| 基準外繰入金 (処理人口1人あたり) | (円/人) | 6,909 | 4,573 | 0.66 |

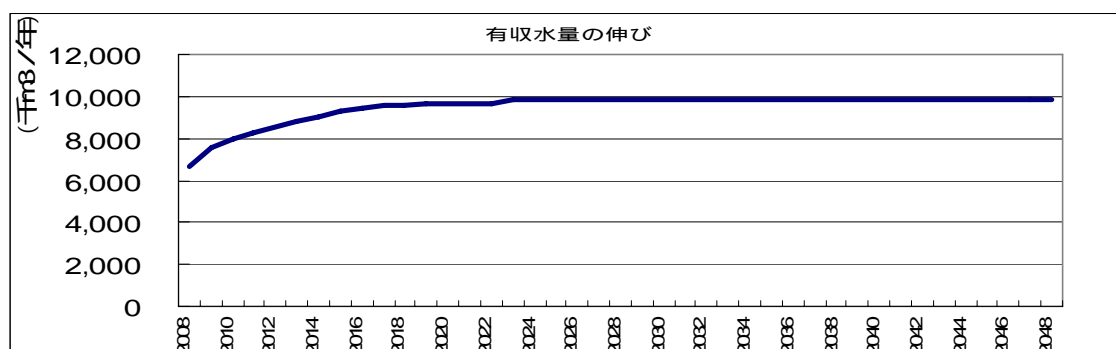


2 将来の財政・経営状況

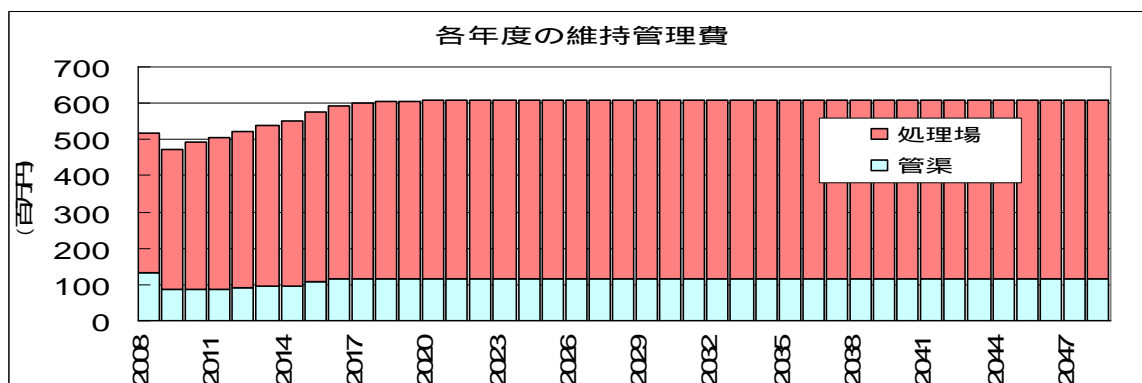
(1) 使用料単価等

| | |
|-----------|-------------------------|
| 使用料単価 | 123.36 円/m ³ |
| 建設完了予定年 | 2018 年 |
| 今後の年当り建設費 | 1,122,000 千円 / 年 |

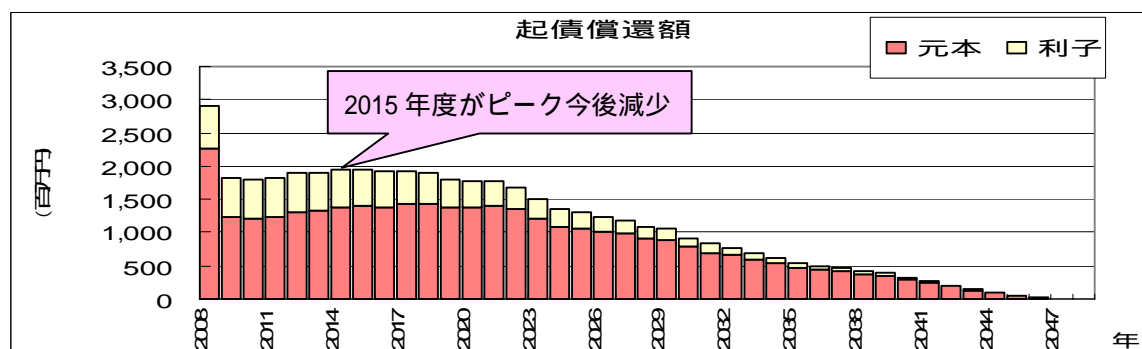
(2) 将来の汚水量



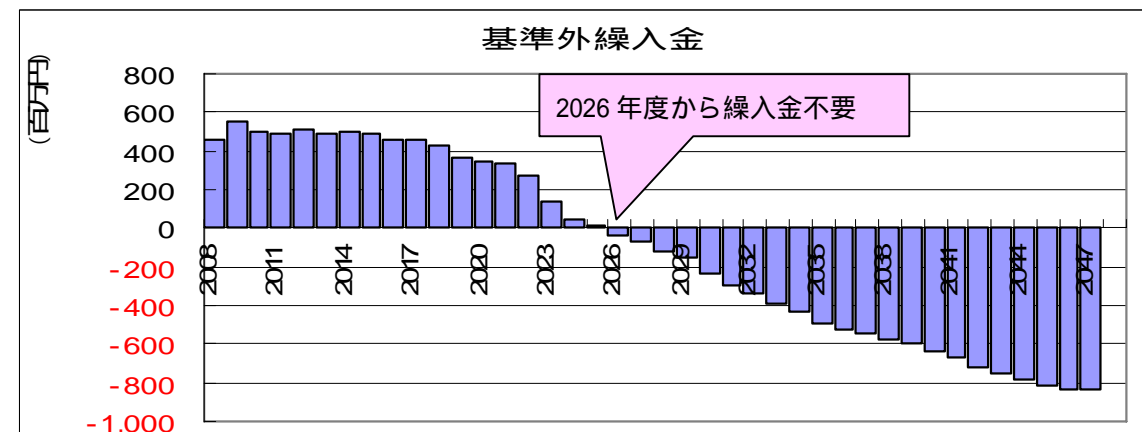
(3) 維持管理費



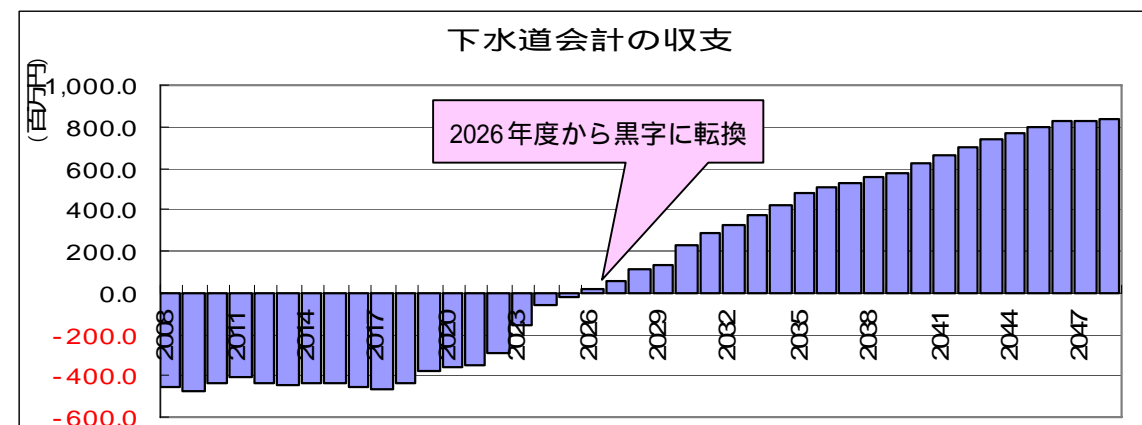
(4) 起債償還額



(5) 将来の基準外繰入金



(6) 将来の下水道会計の収支



下水道事業(西処理区)

| 地区名 | 手法 | 1人当たりコスト(千円/人/年) | | | | | | 評価 | | | | | | | | | |
|-----------------|------|------------------|------|------|------|------|------|------|-------|------|----|-------|------|-------------|------|----|--------|
| | | ケース1 | ケース2 | ケース3 | ケース4 | ケース5 | ケース6 | 経済比較 | 財政力指数 | 財政状況 | | 整備レ・ド | 水質環境 | 高齢化率 | 地形要因 | 評価 | 市町調整結果 |
| 人口(最大・最小) | | | | | | | | | | 現在 | 将来 | | | | | | |
| 女布 | 集合処理 | 20 | 21 | 22 | 21 | 22 | 22 | 集合処理 | 0.77 | | | H31 | | 23.8% 高い | | | 集合処理 |
| 129人・118人 | 個別処理 | 45 | 45 | 38 | 45 | 45 | 38 | | | | | | | | | | |
| 高野台・高野由里・野村寺・城屋 | 集合処理 | 20 | 21 | 19 | 21 | 22 | 20 | | | | | | | | | | |
| 826人・749人 | 個別処理 | 36 | 36 | 31 | 36 | 36 | 31 | | | | | | | | | | |
| 高野由里・野村寺 | 集合処理 | 32 | 30 | 29 | 34 | 33 | 31 | | | | | | | | | | |
| 221人・200人 | 個別処理 | 36 | 34 | 31 | 36 | 34 | 32 | | | | | | | | | | |
| 京田・真倉 | 集合処理 | 15 | 15 | 15 | 16 | 16 | 15 | | | | | | | | | | |
| 1794人・1626人 | 個別処理 | 16 | 16 | 15 | 16 | 16 | 15 | | | | | | | | | | |
| 今田・堀・布敷 | 集合処理 | 23 | 23 | 19 | 24 | 25 | 20 | | | | | | | | | | |
| 662人・601人 | 個別処理 | 34 | 34 | 29 | 34 | 34 | 29 | | | | | | | | | | |
| 上安・上安東町 | 集合処理 | 15 | 14 | 14 | 16 | 15 | 15 | | | | | | | | | | |
| 408人・370人 | 個別処理 | 30 | 28 | 27 | 30 | 28 | 27 | | | | | | | | | | |
| 清美が丘・清道 | 集合処理 | 15 | 15 | 14 | 16 | 15 | 15 | | | | | | | | | | |
| 619人・562人 | 個別処理 | 48 | 45 | 40 | 48 | 45 | 40 | | | | | | | | | | |
| 上福井 | 集合処理 | 12 | 12 | 11 | 13 | 13 | 11 | | | | | | | | | | |
| 1061人・962人 | 個別処理 | 13 | 13 | 13 | 13 | 13 | 13 | | | | | | | | | | |

下水道事業(東処理区)

| 地区名 | 手法 | 1人当たりコスト(千円/人/年) | | | | | | 評価 | | | | | | | | | |
|-------------|------|------------------|------|------|------|------|------|------|-------|------|----|-------|------|-------------|------|----|--------|
| | | ケース1 | ケース2 | ケース3 | ケース4 | ケース5 | ケース6 | 経済比較 | 財政力指数 | 財政状況 | | 整備レ・ド | 水質環境 | 高齢化率 | 地形要因 | 評価 | 市町調整結果 |
| 人口(最大・最小) | | | | | | | | | | 現在 | 将来 | | | | | | |
| 吉坂・鹿原 | 集合処理 | 19 | 19 | 16 | 20 | 20 | 17 | 集合処理 | 0.77 | | | H31 | | 23.8% 高い | | | 集合処理 |
| 519人・471人 | 個別処理 | 23 | 23 | 21 | 23 | 23 | 21 | | | | | | | | | | |
| 安岡 | 集合処理 | 18 | 17 | 17 | 20 | 18 | 18 | | | | | | | | | | |
| 43人・39人 | 個別処理 | 20 | 20 | 19 | 20 | 20 | 19 | | | | | | | | | | |
| 堂奥・小倉 | 集合処理 | 24 | 24 | 23 | 26 | 26 | 24 | | | | | | | | | | |
| 341人・310人 | 個別処理 | 26 | 26 | 24 | 26 | 26 | 24 | | | | | | | | | | |
| 多門院 | 集合処理 | 27 | 27 | 25 | 30 | 29 | 26 | | | | | | | | | | |
| 510人・461人 | 個別処理 | 31 | 31 | 27 | 31 | 31 | 27 | | | | | | | | | | |
| 与保呂 | 集合処理 | 28 | 28 | 26 | 30 | 30 | 28 | | | | | | | | | | |
| 350人・318人 | 個別処理 | 38 | 38 | 33 | 38 | 38 | 33 | | | | | | | | | | |
| 長浜 | 集合処理 | 12 | 11 | 11 | 12 | 11 | 11 | | | | | | | | | | |
| 374人・339人 | 個別処理 | 27 | 24 | 22 | 27 | 24 | 22 | | | | | | | | | | |
| 白屋 | 集合処理 | 9 | 9 | 7 | 9 | 9 | 7 | | | | | | | | | | |
| 1127人・1022人 | 個別処理 | 23 | 21 | 20 | 23 | 21 | 20 | | | | | | | | | | |

農業集落排水施設

| 地区名 | 手法 | 1人当たりコスト(千円/人/年) | | | | | | 評価 | | | | | | | | | |
|-------------|------|------------------|------|------|------|------|------|------|-------|------|----|-------|------|-------------|------|----|--------|
| | | ケース1 | ケース2 | ケース3 | ケース4 | ケース5 | ケース6 | 経済比較 | 財政力指数 | 財政状況 | | 整備レ・ド | 水質環境 | 高齢化率 | 地形要因 | 評価 | 市町調整結果 |
| 人口(最大・最小) | | | | | | | | | | 現在 | 将来 | | | | | | |
| 青井 | 集合処理 | 44 | 44 | 38 | 47 | 46 | 40 | 個別処理 | 0.77 | | | H31 | | 23.8% 高い | | | 個別処理 |
| 225人・203人 | 個別処理 | 30 | 30 | 26 | 30 | 30 | 26 | | | | | | | | | | |
| 水間下・水間・中山 | 集合処理 | 33 | 32 | 32 | 35 | 34 | 33 | | | | | | | | | | |
| 473人・428人 | 個別処理 | 28 | 28 | 25 | 28 | 28 | 25 | | | | | | | | | | |
| 大川・志高 | 集合処理 | 24 | 24 | 22 | 25 | 25 | 23 | | | | | | | | | | |
| 1132人・1026人 | 個別処理 | 22 | 22 | 20 | 22 | 22 | 20 | | | | | | | | | | |
| 宇谷・上村 | 集合処理 | 48 | 47 | 43 | 51 | 50 | 45 | 個別処理 | | | | | | | | | 個別処理 |
| 276人・251人 | 個別処理 | 32 | 32 | 28 | 32 | 32 | 27 | | | | | | | | | | |

評価

| | |
|--|--------------------------------------|
| | 概ね経済比較どおりで問題ない |
| | 概ね経済比較どおりで問題ないが、今後とも経営改善等の検討が必要 |
| | できるだけ初期投資を軽減し、経営改善・整備促進を図るため、個別処理を推進 |

