

# にぎわい施設の場所

資料2



京都スタジアム(仮称)  
 <亀岡市都市計画公園内>

<スタジアムの周囲>  
 ⑩生まれ未来のJリーグ サブコート (芝生広場)  
 ⑪スタジアムロードを花で彩り  
 ⑫サイクリングステーション

<スタジアム本体>  
 運営本部室  
 チーム更衣室  
 ウォームアップエリア  
 ミックスゾーン  
 医務室  
 ドーピングコントロール室  
 放送室  
 記者会見室  
 会議室  
 VIP室  
 など

<スタジアム本体>  
 ①スタジアムの高さ(約30m 10階)を活かした癒しとスリルの空中(そらなか)ゾーン  
 ②スタジアムを駆け上がるクライミングウォール  
 ③キッズランド ワクワク館(感)  
 ④京都サンガ選手と一緒にトレーニング 「スポーツジム」  
 ⑤ダンスやスポーツに使えるスタジオ  
 ⑥エコロジースタジアム(エコロジーの学習コーナー)  
 ⑦自然と共生するスタジアム(アユモドキの展示コーナー)  
 ⑧エンターテインメント&コミュニティ空間  
 ⑨クラブショップ・ミュージアム/スタジアムツアー

【注:本資料はイメージ図です。】  
 スタジアムの位置は、今後設定

# エンターテイメント&コミュニティ空間

- ・朝市やフリーマーケットなどのイベントを日常的に開くことのできる広場
- ・キャラクターショー、ミニコンサート、京都サンガ選手との交流イベントなどにも利用できる広場



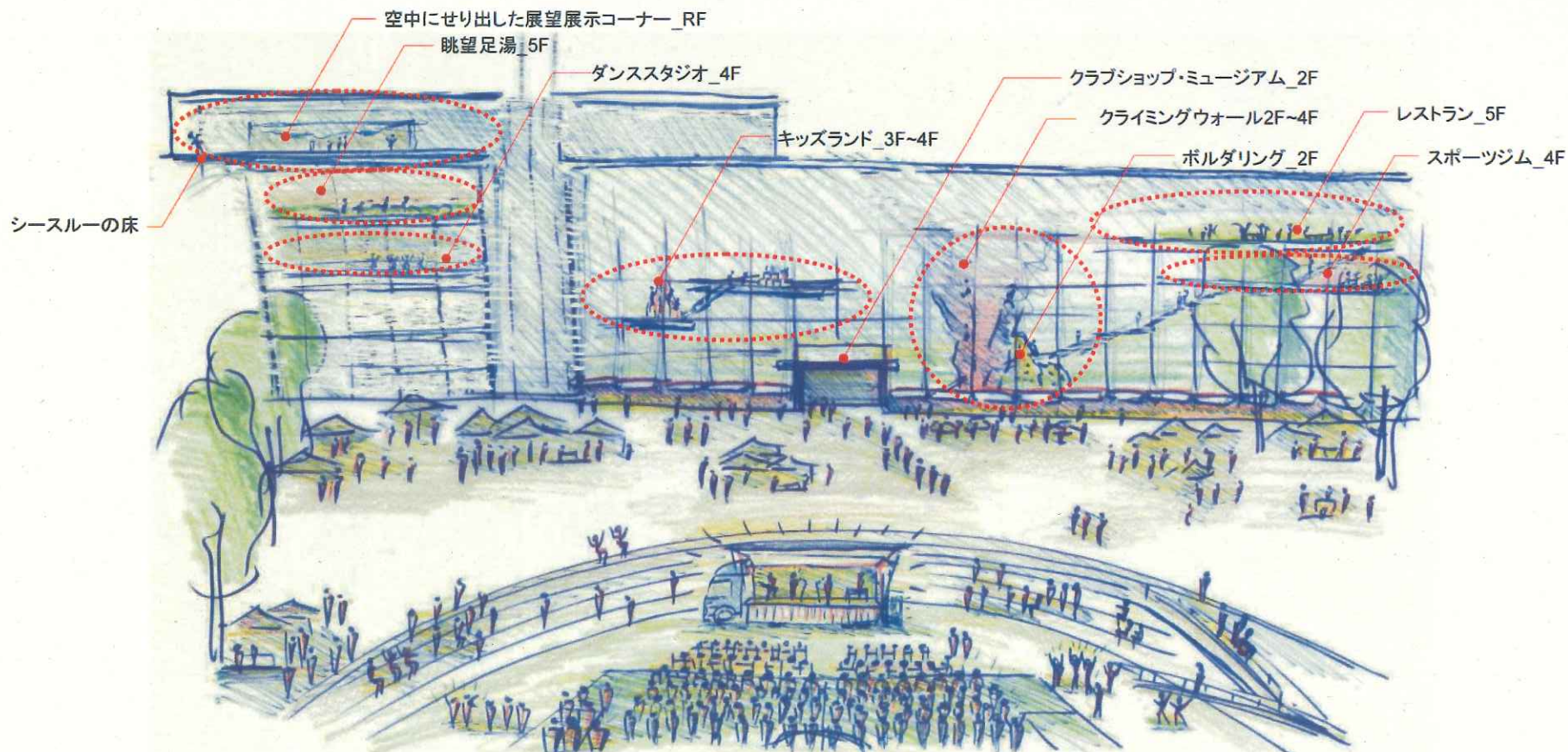
札幌ドーム



イベント



フリーマーケット

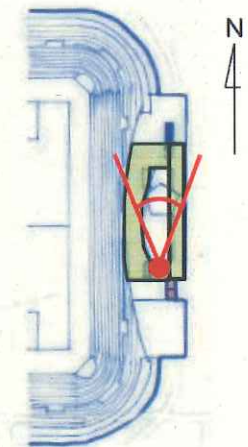



# 空中(そらなか)ゾーン1 - 展望レストラン -

- ・スタジアムの高さ約30mを活かした癒しとスリルの空中(そらなか)ゾーン
- ・亀岡の田園風景を見ながら食事ができるだけでなく、クライミングウォールやスタジアム内のアクティビティなど多様なシーンを見下ろすことができるレストラン



ボックス席イメージ



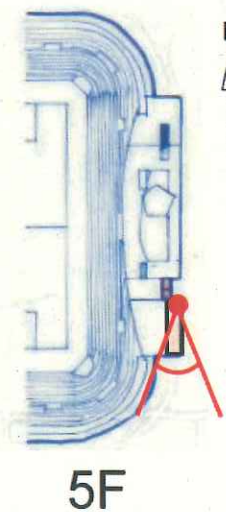

5F

# 空中(そらなか)ゾーン2 - 眺望足湯 -

- ・スタジアムの高さ約30mを活かした癒しの空中(そらなか)ゾーン
- ・足湯に浸かりながら亀岡の風景を堪能できる場所

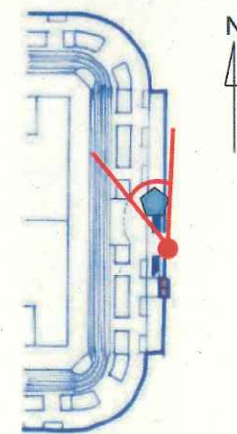




眺望足湯イメージ



# スタジアムを駆け上がるクライミングウォール

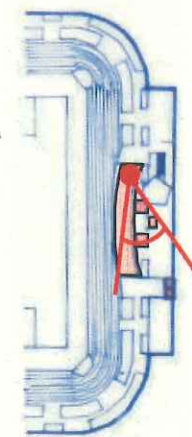

・エントランスの吹き抜け空間に設けた象徴的なクライミングウォール、キッズからアスリートまで幅広い利用を想定し本格的な大会も開催可能



2F~4F

# 空中(そらなか)キッズランド



- ・吹き抜け空間に浮き床をつくり、そこを色々な遊びや体験ができる場所  
(遊具・工作・絵本・体験ゾーン等の施設を想定)
- ・親子連れ、学校の遠足などにも利用できるようなゾーン



3F~4F

# ダンスやスポーツに使えるスタジオ


- ・中・高校生など若者も気軽にダンスやスポーツ等に利用
- ・亀岡の風景を楽しめる開放的なスタジオ



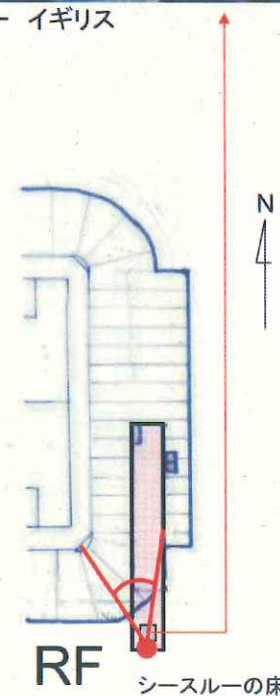
4F

# せり出した展望展示コーナー

- ・亀岡市内を360° 見渡すことのできる展望ゾーン
- ・せり出した部分は床がシースルーとなり、地上約30mの高さを体感することが可能



スピナーカー・タワー イギリス





# 集まれ未来のJリーガー サブコート(芝生広場)

- ・サッカーやフットサルのジュニア・ユース等競技者の練習・大会の聖地とする。
- ・スタジアムロードを花で彩ります。

