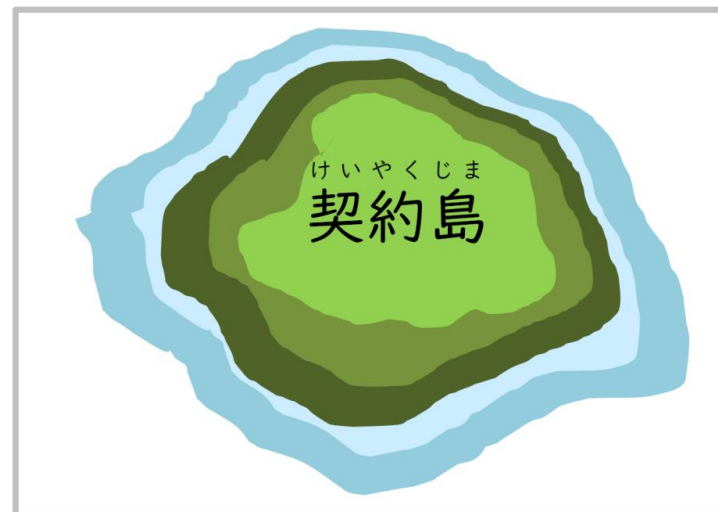


カードで学ぶ契約


使い方

- 契約島1枚(A4サイズ)

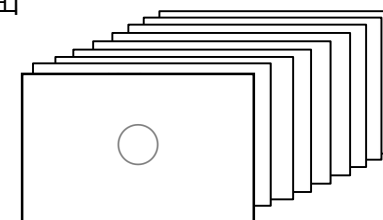


- 契約カード32枚

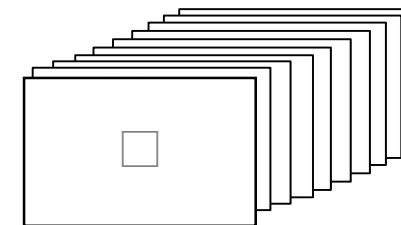
表面



裏面



- 契約ではないカード8枚



※ 時間設定や使い方によって、カードの枚数を調整してください。

1. 契約カード(32枚)と契約ではないカード(8枚)を全て表面を上に向けて混ぜて重ねておきます。
2. 2~4人のグループを作ります。
3. グループの中央に契約島を置きます。
4. カードを1枚ずつとり、グループで相談しながらカードに書かれているものが契約と思う場合は契約島に置き、契約ではないと思う場合は契約島の外側に起きます。  
(裏面をみてはいけません。)
5. 全てのカードを置いたら、カードの裏面をみて答え合わせをしましょう。(丸印が契約です。)
6. 契約島に置かれているカードを見て、特徴は無いかな等グループで考えてみましょう。

