

特 集

—平成 23 年京都府鉱工業生産指数の動き—

生産は2年ぶりの低下

府調査統計課産業統計担当

はじめに

京都府では、府内の鉱工業の月々の生産動向を明らかにすることを目的として「京都府鉱工業生産指数」を毎月作成し、公表しています。

鉱工業生産指数は、景気動向を観察することができる有力な指標として、また、経済活動の動きに敏感に反応するため、微妙な景気の動きを読みとることができる指標として各方面で活用されています。

今回、平成 23 年 1 月分から 12 月分の実績値を最終確定値に置き換え、原指数の確定と季節指数の改定を行いました。

なお、各品目の系列資料は「経済産業省生産動態統計調査」、「京都府鉱工業生産動態統計調査」から得られる資料及び近畿経済産業局等から提供される資料によっています。

(注 本文記載のデータ中、年平均は原指数、四半期は季節調整済指数の数値です。)

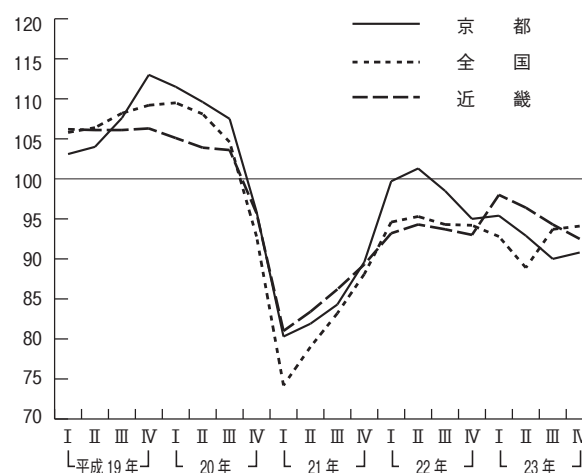
指標からみた鉱工業の動き

1 概 況

京都府鉱工業生産指数は、19 年には電気機械工業や電子部品・デバイス工業などが牽引し、高い水準で推移していましたが、20 年後半、リーマンショックの影響を受け急速に低下しました。21 年には、エコカー減税・補助金制度や家電エコポイント制度など政府の政策効果等もあり、電気機械工業や電子部品・デバイス工業等で生産が持ち直しましたが、22 年後半以降、欧州の債務問題を背景にした世界経済の減速や歴史的円高などの打撃を受け、生産は低下傾向で推移しています。

23 年は、東日本大震災やタイの洪水など内外の様々な出来事から影響を受けた一年となりました。

図 1 京都・全国・近畿の鉱工業生産指数(総合)の推移
(季節調整済) 平成 17 年 = 100



注 I 期・・・1月～3月、II期・・・4月～6月、III期・・・7月～9月
IV期・・・10月～12月 (以下のグラフ同じ)

23 年の京都府鉱工業生産指数（平成 17 年 = 100）は、前年比 6.5% 低下の 91.9 となり、2 年ぶりに低下しました。家電エコポイント制度の終了と地上デジタル放送への移行に伴う特需の反動減で電気機械工業が大幅に低下しました。

府の総合指数の動きを四半期別にみると、19 年 7～9 月期・10～12 月期は、二期連続で上昇し、高水準に達しましたが、20 年 10～12 月期には急速に低下し、21 年 1～3 月期の 80.3 を底に 4～6 月期以降持ち直し五期連続で上昇、一時は基準値の 100 まで戻りましたが、22 年 7～9 月期以降は、生産が低下しました。

23 年 1～3 期は 95.4 で前期比 0.4% 上昇しましたが、4～6 月期は 92.9 で 2.6%、7～9 月期は 90.0 で 3.1% と二期連続で低下し、10～12 月期は 90.8 で 0.9% 上昇しましたが、年間を通して生産は低下傾向で推移しています。(図 1)

全国の 23 年の鉱工業生産指数は 92.2 で、前年

比2.3%の低下となりました。全国の動きを四半期別にみると、東日本大震災の影響を受け1～3月期は92.8で前期比1.5%、4～6月期は88.9で4.2%と二期連続で低下しました。その後サプライチェーンの復旧に伴い7～9月期は93.7で5.4%、10月～12月期は94.1で0.4%と二期連続で上昇しました。

近畿の23年の鉱工業生産指数は95.0で、前年比1.7%の上昇となりました。近畿の動きを四半期別にみると、1～3月期は98.0で前期比5.4%上昇、4～6月期は96.4で1.6%、7～9月期は94.3で2.2%、10～12月期は92.5で1.9%と三期連続の低下となりました。

京都府の業種別の動きを前年比で見ると、9業種で低下、6業種で上昇しました。

最も低下に寄与したのは電気機械工業で、地上デジタル放送への移行に伴う特需の反動減で生産が大幅に低下しました。続いて印刷工業及び窯業・土石製品工業が低下に寄与しました。繊維工業及び食料品・たばこ工業は五年連続で低下しています。

上昇に寄与したのは、一般機械工業、輸送機械工業及びその他工業でした。

23年の生産を財別にみると、全ての財で低下しました。建設財は4年連続で、非耐久消費財は3年連続で低下しました。(図2、表)

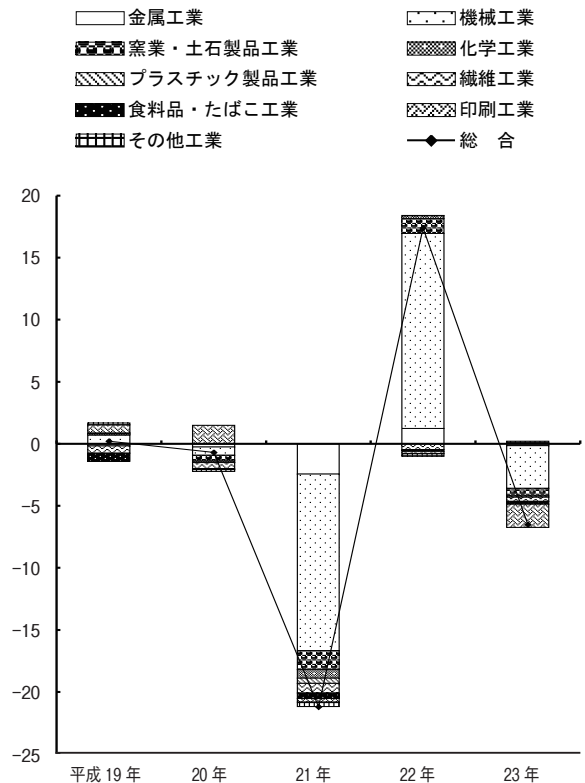
2 業種別の動向

(1) 機械工業

機械工業は99.7で、前年比6.2%の低下となりました。(図4)

業種別にみると、一般機械工業は77.0で同83%の上昇となりました。フラットパネル・ディスプレイ

図2 業種別生産指数の寄与度の推移



レイ製造装置や印刷機械などの品目が上昇に寄与しました。

電気機械工業は98.1で同27.8%の低下となりました。液晶テレビや操作・検出スイッチが低下に寄与しました。

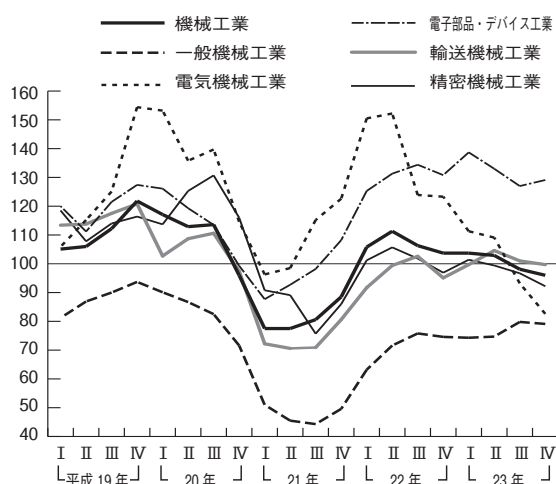
電子部品・デバイス工業は131.5で同0.5%の上昇となりました。セラミックコンデンサやサーミスタが上昇に寄与しました。

輸送機械工業は100.7で同4.1%の上昇となりました。駆動伝導及び操縦装置部品やフォークリフトトラックが上昇に寄与しました。(図3)

表 業種別、財別寄与度

| 項目 | 年 | 平成19年 | 20年 | 21年 | 22年 | 23年 |
|-----------------|-------------|-------|--------|--------|-------|-------|
| 製造工業総合(対前年上昇率%) | | 0.20 | △0.70 | △21.20 | 17.40 | △6.50 |
| 業種別 | 金属工業 | 0.01 | △0.05 | △0.19 | 0.14 | 0.01 |
| | 鉄工業 | △0.02 | △0.09 | △0.59 | 0.19 | △0.04 |
| | 鉄鋼製品工業 | △0.16 | △0.13 | △1.63 | 0.90 | △0.12 |
| | 一般機械工業 | △0.97 | △0.71 | △4.62 | 3.93 | 0.83 |
| | 電気機械工業 | △0.01 | 1.01 | △2.86 | 3.72 | △4.40 |
| | 電子部品・デバイス工業 | 0.98 | △0.59 | △1.78 | 4.33 | 0.08 |
| | 輸送機械工業 | 0.61 | △0.87 | △2.37 | 2.21 | 0.33 |
| | 精密機械工業 | 0.09 | 0.46 | △2.57 | 1.48 | △0.24 |
| | 窯業・土石製品工業 | 0.06 | △0.40 | △1.53 | 1.20 | △0.60 |
| | 化学工業 | 0.07 | △0.14 | △0.70 | 0.24 | 0.09 |
| | プラスチック製品工業 | 0.02 | △0.05 | △0.42 | 0.02 | △0.11 |
| | 繊維工業 | △0.59 | △0.50 | △0.76 | △0.47 | △0.34 |
| | 食料品・たばこ工業 | △0.65 | △0.07 | △0.45 | △0.14 | △0.23 |
| | 印刷工業 | 0.66 | 1.49 | △0.30 | △0.16 | △1.86 |
| その他工業 | 0.14 | △0.14 | △0.34 | △0.23 | 0.11 | |
| 財別 | 資本財 | △1.26 | △0.41 | △6.87 | 5.17 | △0.46 |
| | 建設財 | 0.15 | △0.49 | △0.47 | △0.05 | △0.14 |
| | 耐久消費財 | △0.36 | △1.05 | 1.00 | 0.84 | △2.29 |
| | 非耐久消費財 | △0.70 | 0.01 | △0.91 | △0.64 | △0.46 |
| 生産財 | 2.43 | 1.10 | △13.84 | 12.06 | △3.17 | |

図3 京都府鉱工業生産指数 機械工業5業種の推移
(季節調整済) 平成17年=100



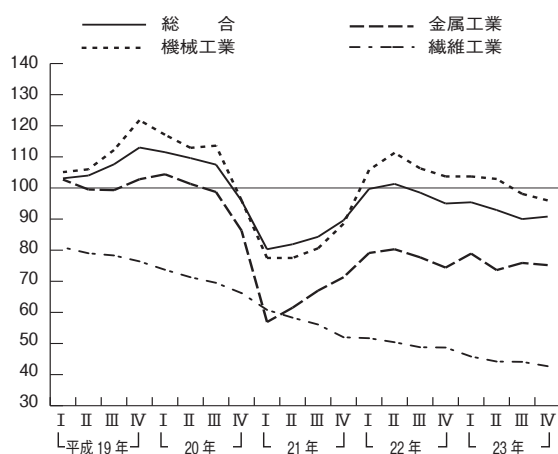
精密機械工業は97.2で同3.2%の低下となりました。精密測定機や自動車用公害測定器が低下に寄与しました。(図3)

(2) 金属工業

金属工業は75.8で、前年比2.4%の低下となりました。(図4)

業種別にみると、鉄鋼業は83.1で同1.5%の上昇となりました。フェロニッケルや普通鋼冷間仕上鋼材が上昇に寄与しました。非鉄金属工業は70.6で同3.0%、金属製品工業は76.3で同2.8%の低下となりました。

図4 京都府鉱工業生産指数 主要業種の推移 I
(季節調整済) 平成17年=100



(3) 繊維工業

繊維工業は44.1で、前年比11.4%の大幅な低下となりました。その他のニット製品や絹織物が低下に寄与しました。引き続き厳しい状況が続いています。(図4)

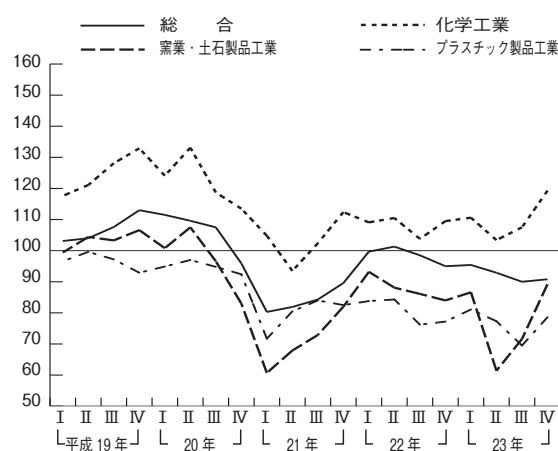
(4) その他の業種

窯業・土石製品工業は77.6で、前年比10.9%の大幅な低下となりました。品目別にみるとフロート・みがき板ガラスや強化ガラスが低下に寄与しました。

化学工業は110.0で、同2.0%の上昇となりました。医薬品や非イオン活性剤が上昇に寄与しました。

プラスチック製品工業は76.5で、同4.5%の低下となりました。プラスチック製機械器具部品や合成皮革が低下に寄与しました。(図5)

図5 京都府鉱工業生産指数 主要業種の推移 II
(季節調整済) 平成17年=100

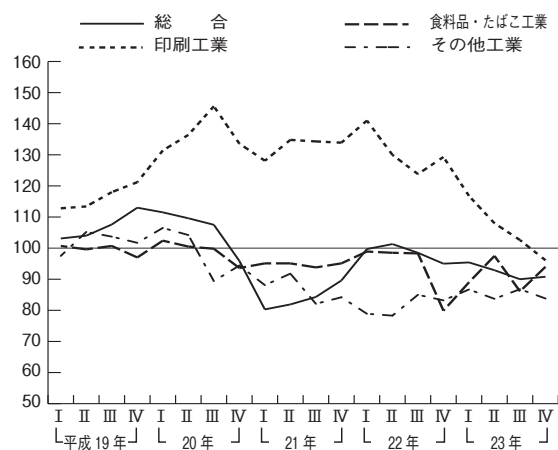


食料品・たばこ工業は91.4で、同2.1%の低下となりました。ビール・発泡酒やたばこなどの品目が低下に寄与しました。(図6)

印刷工業は105.5で、同19.5%と大幅に低下、3年連続の低下となりました。

その他工業は85.1で、同3.9%の上昇となりました。製材や金属製棚などの品目が上昇に寄与しました。(図6)

図6 京都府鉱工業生産指数 主要業種の推移 III
(季節調整済) 平成17年=100



3 財別の動向

財別の動向をみると、投資財（資本財・建設財）、消費財（耐久消費財・非耐久消費財）、生産財の全てで低下しました。

投資財についてみると、資本財は81.6で、前年比2.5%、建設財は65.8で、同4.9%の低下となりました。消費財についてみると、耐久消費財は106.2で同48.7%と大幅に低下、非耐久消費財は90.0で同3.4%の低下となりました。生産財は97.6で、同5.2%の低下となりました。（図7、図8）

図7 京都府鉱工業生産指数 財別の推移
(季節調整済) 平成17年=100

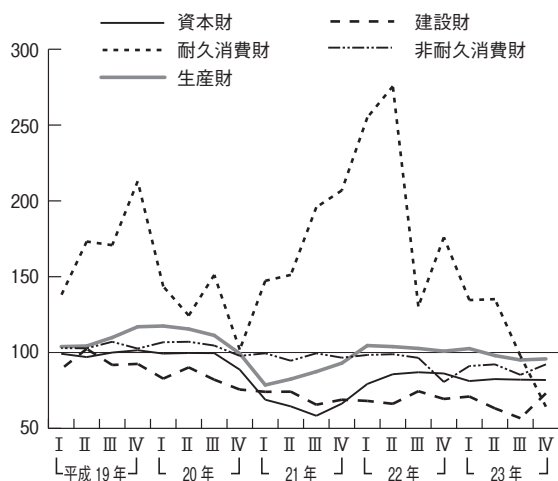
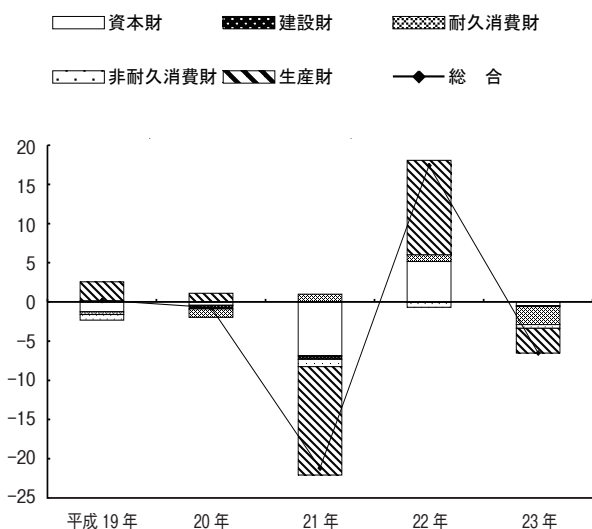


図8 財別生産指数の寄与度の推移



寄与率と寄与度について

総合指数の上昇（低下）に対して、その内訳である業種別や財別の影響の度合いがどれだけであったかについて、その構成比を計算したものを寄与率といい、さらに総合指数の上昇（低下）率を寄与率により配分したものを寄与度といいます。寄与度、寄与率は次のように定義されます。

○寄与率

$$\frac{\text{各業種(財)指数のポイント差} \times \text{各業種(財)のウェイト}}{\text{総合指数のポイント差} \times \text{総合のウェイト}} \times 100$$

○寄与度

$$\text{鉱工業総合の対前年上昇率} \times \text{各業種(財)の寄与率} \div 100$$

季節調整法について

鉱工業生産指数の季節調整法にはセンサス局法(X-12-ARIMA)を用いています。具体的な季節調整済指数の算出方法は次のとおりです。

季節調整済指数 = 原指数 ÷ (季節指数 × 曜日・祝祭日・うるう年指数)

スペックファイルの主要部分については、以下のとおりです。

季節調整法スペックファイル (Spec File)

```
series{start=2005.1
      span= (2005.1,2011.12)
      decimals=1}
transform{function=log}
arima{model= (210) (011) }
regression{variables= (td1nolpyear lpyear)
           save= (td hol)
           user= (jap-hol)
           usertype=holiday
           start=2005.1
           file="xxxxxxxxxxxxxxxxxxxxxxxx"}
forecast{maxlead=12}
estimate{save= (mdl)
         maxiter=500}
X11{print= (none+d10+d11+d16)
     save= (d10 d11 d16)
     seasonalma=x11default}
```

基準改定について

鉱工業生産指数は、採用品目やウェイト構成を基準年時で固定したラスパイレス算式によっているため、基準年次から遠ざかるにつれて、産業構造の変化や生産品目の種類及び相対価格の変化等により、実勢を反映しにくくなる傾向があります。このため従来から5年ごとに基準年次を変更し、新指数への切替えを行っています。

第 1 表 京都府鉱工業生産指数（年平均、四半期）

平成 17 年 = 100

| 区 分 | 工 業 総 合 | 業 種 分 類 | | | | | | | | | | | 窯 業・ 土石製品 工 業 |
|-----------|------------|-------------|-------|-------|-------------------|-------------------|------------|-------------------|-------------------|---------------------|-------------------|-------------------|---------------------|
| | | 機械金属 工 業 | 金属工業 | 鉄 銅 業 | 非 鉄 金 属 工 業 | 金 属 製 品 工 業 | 機 械 工 業 | 一 般 機 械 工 業 | 電 気 機 械 工 業 | 電子部品 デバイス 工 業 | 輸 送 機 械 工 業 | 精 密 機 械 工 業 | |
| | | | | | | | | | | | | | |
| 平成 19 年平均 | 106.9 | 110.0 | 101.1 | 97.8 | 105.5 | 100.3 | 111.3 | 87.8 | 126.3 | 120.2 | 116.0 | 114.3 | 103.5 |
| 20 | 106.2 | 108.4 | 97.7 | 91.8 | 100.4 | 97.8 | 110.0 | 82.7 | 135.1 | 114.8 | 105.0 | 120.6 | 97.0 |
| 21 | 83.7 | 78.6 | 64.3 | 68.4 | 63.6 | 63.8 | 80.7 | 47.3 | 108.6 | 97.3 | 73.3 | 83.6 | 70.8 |
| 22 | 98.3 | 102.5 | 77.7 | 81.9 | 72.8 | 78.5 | 106.3 | 71.1 | 135.9 | 130.8 | 96.7 | 100.4 | 87.1 |
| 23 | 91.9 | 96.6 | 75.8 | 83.1 | 70.6 | 76.3 | 99.7 | 77.0 | 98.1 | 131.5 | 100.7 | 97.2 | 77.6 |
| 19 年 I 期 | 103.1 | 104.7 | 102.7 | 99.3 | 106.8 | 102.0 | 105.1 | 81.2 | 105.9 | 120.0 | 113.4 | 118.5 | 99.4 |
| II | 104.0 | 105.1 | 99.5 | 97.0 | 108.0 | 97.4 | 106.0 | 86.9 | 115.2 | 111.2 | 113.8 | 107.8 | 104.4 |
| III | 107.6 | 110.5 | 99.3 | 96.1 | 103.3 | 98.3 | 112.2 | 90.0 | 125.1 | 121.5 | 117.5 | 114.0 | 103.3 |
| IV | 113.0 | 119.4 | 102.8 | 99.0 | 103.9 | 103.1 | 121.8 | 93.7 | 154.4 | 127.4 | 120.8 | 116.4 | 106.6 |
| 20 年 I 期 | 111.5 | 115.5 | 104.4 | 103.8 | 107.3 | 103.3 | 117.1 | 90.1 | 153.2 | 126.1 | 102.7 | 113.7 | 100.8 |
| II | 109.6 | 111.4 | 101.3 | 97.6 | 106.2 | 99.7 | 112.9 | 86.7 | 135.8 | 119.3 | 108.7 | 125.3 | 107.5 |
| III | 107.5 | 111.6 | 98.7 | 95.4 | 103.9 | 97.9 | 113.6 | 82.5 | 139.7 | 113.5 | 110.6 | 130.7 | 96.6 |
| IV | 95.9 | 94.7 | 86.3 | 69.7 | 84.8 | 90.1 | 96.0 | 71.6 | 114.6 | 99.3 | 97.4 | 116.0 | 83.0 |
| 21 年 I 期 | 80.3 | 74.8 | 56.9 | 43.7 | 61.4 | 57.7 | 77.5 | 51.0 | 96.3 | 87.7 | 72.2 | 90.8 | 60.7 |
| II | 81.9 | 75.6 | 61.5 | 69.2 | 65.4 | 59.0 | 77.5 | 45.5 | 98.5 | 92.7 | 70.6 | 89.1 | 67.9 |
| III | 84.3 | 78.8 | 67.0 | 76.6 | 60.4 | 67.8 | 80.6 | 44.3 | 115.2 | 98.2 | 70.9 | 75.7 | 72.9 |
| IV | 89.6 | 86.3 | 71.3 | 82.9 | 67.2 | 69.9 | 88.5 | 49.6 | 122.6 | 108.2 | 80.6 | 86.0 | 82.0 |
| 22 年 I 期 | 99.7 | 102.5 | 79.1 | 83.0 | 72.3 | 80.5 | 105.8 | 63.2 | 150.5 | 125.3 | 91.7 | 101.2 | 93.2 |
| II | 101.3 | 107.2 | 80.3 | 83.4 | 71.7 | 82.3 | 111.3 | 71.6 | 152.2 | 131.3 | 99.4 | 105.7 | 88.1 |
| III | 98.5 | 102.6 | 77.7 | 80.2 | 73.3 | 79.9 | 106.3 | 75.8 | 123.9 | 134.4 | 102.6 | 101.8 | 86.1 |
| IV | 95.0 | 99.7 | 74.4 | 81.1 | 74.0 | 72.9 | 103.7 | 74.6 | 123.3 | 130.8 | 95.1 | 96.9 | 84.0 |
| 23 年 I 期 | 95.4 | 100.4 | 78.9 | 80.5 | 78.4 | 78.9 | 103.7 | 74.3 | 111.3 | 138.7 | 99.7 | 101.4 | 86.6 |
| II | 92.9 | 99.1 | 73.6 | 86.1 | 71.9 | 71.4 | 102.9 | 74.7 | 109.1 | 133.0 | 104.6 | 99.4 | 61.4 |
| III | 90.0 | 95.2 | 75.9 | 80.5 | 68.0 | 78.1 | 98.1 | 79.8 | 93.2 | 127.0 | 101.0 | 96.7 | 71.6 |
| IV | 90.8 | 93.4 | 75.2 | 85.3 | 64.6 | 77.0 | 96.0 | 79.1 | 82.6 | 129.1 | 99.7 | 92.2 | 89.2 |

| 区 分 | 業 種 分 類 (つづき) | | | | | | | 特 殊 分 類 | | | | | | 生 産 財 |
|-----------|---------------|---------------------------|------------|------------------------|------------|--------------|--------------|---------|-------|-------|-------|--------------|----------------|-------|
| | 化 学 工 業 | プ ラ ス チ ッ ク 製 品 工 業 | 織 維 工 業 | 食 料 品・ た ば こ 工 業 | 印 刷 工 業 | そ の 他 工 業 | 最 終 需 要 材 | 投 資 財 | 資 本 財 | 建 設 財 | 消 費 財 | 耐 久 消 費 財 | 非 耐 久 消 費 財 | |
| | | | | | | | | | | | | | | |
| 平成 19 年平均 | 125.0 | 96.7 | 78.6 | 99.3 | 116.4 | 102.5 | 104.2 | 98.4 | 99.2 | 94.2 | 113.5 | 175.1 | 103.7 | 109.0 |
| 20 | 121.6 | 94.9 | 70.2 | 98.7 | 137.1 | 98.4 | 99.7 | 94.9 | 97.3 | 82.5 | 107.1 | 128.3 | 103.8 | 110.9 |
| 21 | 102.8 | 79.6 | 56.5 | 94.5 | 132.8 | 87.6 | 81.4 | 64.7 | 63.7 | 70.4 | 107.8 | 175.7 | 97.0 | 85.5 |
| 22 | 107.8 | 80.1 | 49.8 | 93.4 | 131.0 | 81.9 | 92.0 | 81.3 | 83.7 | 69.2 | 108.9 | 207.2 | 93.2 | 103.0 |
| 23 | 110.0 | 76.5 | 44.1 | 91.4 | 105.5 | 85.1 | 84.2 | 79.1 | 81.6 | 65.8 | 92.2 | 106.2 | 90.0 | 97.6 |
| 19 年 I 期 | 117.6 | 96.6 | 80.9 | 100.7 | 112.8 | 97.5 | 102.0 | 97.6 | 99.2 | 89.1 | 108.3 | 137.7 | 102.9 | 103.9 |
| II | 121.1 | 99.6 | 79.0 | 99.7 | 113.4 | 105.2 | 103.2 | 98.1 | 97.0 | 102.4 | 111.8 | 173.2 | 102.8 | 104.3 |
| III | 128.1 | 97.2 | 78.3 | 100.7 | 118.0 | 103.7 | 104.8 | 98.5 | 100.0 | 91.8 | 115.1 | 170.8 | 107.1 | 109.9 |
| IV | 132.9 | 92.9 | 76.4 | 97.0 | 121.2 | 101.7 | 107.7 | 100.2 | 101.5 | 92.5 | 118.5 | 213.0 | 102.6 | 117.0 |
| 20 年 I 期 | 124.1 | 94.9 | 73.7 | 102.4 | 131.4 | 106.5 | 103.1 | 97.0 | 99.3 | 82.8 | 113.6 | 143.6 | 106.8 | 117.5 |
| II | 133.1 | 97.0 | 71.3 | 100.5 | 136.4 | 104.2 | 101.6 | 97.2 | 99.7 | 90.2 | 109.6 | 124.4 | 107.1 | 115.5 |
| III | 118.7 | 94.8 | 69.5 | 99.8 | 145.6 | 89.4 | 101.5 | 97.0 | 99.6 | 82.1 | 109.9 | 151.2 | 104.6 | 111.3 |
| IV | 113.5 | 92.4 | 66.2 | 93.6 | 133.6 | 94.4 | 91.9 | 86.6 | 88.7 | 75.6 | 98.0 | 101.9 | 97.8 | 99.3 |
| 21 年 I 期 | 104.8 | 71.7 | 60.8 | 95.1 | 128.1 | 88.1 | 83.0 | 69.9 | 68.9 | 74.1 | 105.9 | 147.3 | 99.5 | 78.6 |
| II | 93.5 | 80.5 | 58.3 | 95.1 | 134.8 | 91.8 | 80.4 | 65.9 | 64.5 | 74.2 | 103.0 | 151.2 | 94.6 | 82.5 |
| III | 102.4 | 84.0 | 56.1 | 93.8 | 134.3 | 82.1 | 79.5 | 59.4 | 58.3 | 65.6 | 112.0 | 195.8 | 99.5 | 87.4 |
| IV | 112.4 | 82.5 | 52.0 | 95.1 | 133.9 | 84.2 | 85.6 | 66.7 | 66.3 | 68.9 | 113.0 | 206.9 | 96.6 | 93.0 |
| 22 年 I 期 | 109.1 | 83.8 | 51.7 | 98.9 | 141.0 | 78.9 | 93.5 | 78.0 | 79.3 | 68.1 | 120.3 | 255.0 | 98.4 | 104.6 |
| II | 110.5 | 84.3 | 50.4 | 98.5 | 130.0 | 78.3 | 97.0 | 81.6 | 85.7 | 66.2 | 121.1 | 275.6 | 98.9 | 103.9 |
| III | 103.8 | 76.2 | 48.8 | 98.3 | 123.8 | 85.0 | 92.6 | 84.9 | 87.0 | 74.5 | 102.7 | 130.4 | 96.5 | 102.7 |
| IV | 109.5 | 77.2 | 48.7 | 79.9 | 129.3 | 83.2 | 87.3 | 83.3 | 86.2 | 69.4 | 95.3 | 176.0 | 80.6 | 100.9 |
| 23 年 I 期 | 110.6 | 81.1 | 45.8 | 89.0 | 116.8 | 86.7 | 86.9 | 80.1 | 81.2 | 71.0 | 96.0 | 134.6 | 91.1 | 102.6 |
| II | 103.4 | 77.3 | 44.2 | 97.5 | 108.0 | 83.7 | 86.4 | 79.1 | 82.5 | 63.2 | 97.9 | 135.2 | 92.2 | 98.0 |
| III | 107.5 | 69.5 | 44.1 | 86.1 | 102.6 | 86.8 | 82.0 | 77.8 | 82.1 | 56.7 | 88.5 | 97.8 | 85.3 | 95.1 |
| IV | 119.3 | 78.6 | 42.7 | 94.0 | 96.1 | 83.8 | 82.7 | 80.3 | 81.9 | 73.1 | 88.2 | 64.3 | 92.2 | 95.8 |

注 1 指数の基準時及びウエイトの算定期間はともに平成 17 年（2005 年）。

2 年平均は原指数、四半期は季節調整済指数によるものである。

第2表 平成17年基準 京都府鉱工業生産指数（原指数）

| 区 分 | 工 業 総 合 | 業 種 分 類 | | | | | | | | | | | 窯 業・ 土石製品 工 業 | |
|---------|------------|-------------|-------|-------|--------------------------|-------------------|--------|------------|-------------------|-------------------|---------------------------|-------------------|---------------------|-------------------|
| | | 機械金属 工 業 | | | | | | 機 械 工 業 | 一 般 機 械 工 業 | 電 気 機 械 工 業 | 電 子 部 品 デ バ イ ス 工 業 | 輸 送 機 械 工 業 | | 精 密 機 械 工 業 |
| | | | 金属工業 | 鉄 鋼 業 | 非 鉄 金 属 製 品 工 業 | 金 属 製 品 工 業 | | | | | | | | |
| | | | | | | | | | | | | | | |
| ウェイト | 10000.0 | 5921.1 | 772.0 | 88.6 | 171.6 | 511.8 | 5149.1 | 1388.1 | 1145.8 | 1086.3 | 792.6 | 736.3 | 617.2 | |
| 平成19年1月 | 95.1 | 98.3 | 95.8 | 100.4 | 102.6 | 92.8 | 98.7 | 74.2 | 107.2 | 112.1 | 109.4 | 100.4 | 101.4 | |
| 2月 | 96.8 | 99.4 | 102.3 | 94.5 | 108.0 | 101.7 | 99.0 | 75.6 | 94.9 | 110.5 | 111.6 | 119.1 | 91.0 | |
| 3月 | 116.2 | 123.6 | 111.9 | 109.7 | 115.8 | 111.1 | 125.3 | 99.7 | 111.2 | 123.7 | 149.7 | 171.5 | 104.1 | |
| 4月 | 100.8 | 99.1 | 98.7 | 96.3 | 104.4 | 97.2 | 99.2 | 90.9 | 106.8 | 117.4 | 101.3 | 73.9 | 95.8 | |
| 5月 | 96.8 | 96.0 | 97.0 | 97.9 | 103.2 | 94.7 | 95.8 | 77.9 | 105.9 | 99.1 | 100.1 | 104.4 | 95.4 | |
| 6月 | 104.5 | 104.8 | 101.2 | 96.9 | 111.6 | 98.5 | 105.4 | 85.5 | 108.9 | 112.3 | 127.2 | 103.7 | 107.4 | |
| 7月 | 104.1 | 103.0 | 100.3 | 96.2 | 107.7 | 98.6 | 103.4 | 82.5 | 107.8 | 116.8 | 110.3 | 109.0 | 109.8 | |
| 8月 | 99.1 | 100.0 | 89.6 | 93.3 | 92.1 | 88.1 | 101.6 | 89.1 | 104.7 | 117.9 | 100.1 | 97.8 | 98.4 | |
| 9月 | 115.3 | 124.8 | 103.1 | 90.5 | 98.7 | 106.8 | 128.0 | 101.9 | 149.2 | 127.8 | 123.3 | 149.6 | 98.9 | |
| 10月 | 118.0 | 123.2 | 107.3 | 105.1 | 106.4 | 107.9 | 125.6 | 92.3 | 165.5 | 142.7 | 123.5 | 103.3 | 109.6 | |
| 11月 | 119.0 | 125.9 | 107.3 | 97.4 | 111.6 | 107.6 | 128.7 | 92.1 | 184.1 | 134.6 | 118.1 | 114.4 | 116.3 | |
| 12月 | 117.6 | 121.8 | 99.1 | 95.6 | 103.8 | 98.1 | 125.3 | 92.1 | 169.0 | 127.0 | 117.9 | 125.0 | 113.3 | |
| 20年1月 | 101.1 | 108.4 | 96.3 | 107.1 | 102.9 | 92.2 | 110.3 | 81.8 | 152.5 | 115.3 | 104.0 | 97.4 | 86.9 | |
| 2月 | 109.8 | 116.2 | 104.6 | 99.3 | 105.3 | 105.2 | 117.9 | 88.0 | 153.9 | 113.2 | 118.7 | 124.2 | 102.1 | |
| 3月 | 119.5 | 128.2 | 111.1 | 105.4 | 111.3 | 112.0 | 130.7 | 108.5 | 161.0 | 130.9 | 110.3 | 147.2 | 102.3 | |
| 4月 | 105.6 | 102.7 | 102.0 | 95.1 | 107.8 | 101.2 | 102.8 | 81.6 | 127.0 | 115.1 | 92.1 | 98.2 | 103.0 | |
| 5月 | 101.7 | 101.6 | 96.4 | 97.2 | 103.8 | 93.7 | 102.4 | 82.3 | 121.4 | 102.2 | 107.1 | 106.1 | 96.5 | |
| 6月 | 110.5 | 111.2 | 101.1 | 96.3 | 104.4 | 100.8 | 112.8 | 87.8 | 127.3 | 126.3 | 107.4 | 122.9 | 114.3 | |
| 7月 | 112.5 | 116.9 | 103.4 | 100.0 | 109.7 | 101.8 | 118.9 | 84.6 | 144.7 | 128.1 | 112.6 | 136.5 | 110.0 | |
| 8月 | 96.4 | 96.5 | 87.7 | 93.8 | 94.6 | 84.3 | 97.8 | 74.7 | 122.3 | 96.9 | 85.1 | 118.4 | 82.0 | |
| 9月 | 117.4 | 124.5 | 105.3 | 95.5 | 106.0 | 106.7 | 127.3 | 95.0 | 136.7 | 129.4 | 131.6 | 166.1 | 102.0 | |
| 10月 | 109.3 | 108.2 | 101.0 | 95.1 | 98.8 | 102.8 | 109.2 | 71.5 | 122.0 | 138.0 | 118.3 | 108.2 | 108.0 | |
| 11月 | 96.3 | 94.5 | 88.5 | 71.5 | 87.0 | 92.0 | 95.3 | 67.2 | 126.4 | 97.2 | 84.3 | 109.3 | 91.6 | |
| 12月 | 94.1 | 92.0 | 74.7 | 44.9 | 73.2 | 80.3 | 94.6 | 69.5 | 126.4 | 84.9 | 88.7 | 112.9 | 64.7 | |
| 21年1月 | 76.3 | 72.2 | 60.0 | 37.4 | 59.7 | 64.0 | 74.0 | 47.1 | 95.4 | 78.9 | 76.6 | 81.5 | 67.1 | |
| 2月 | 72.5 | 69.1 | 51.0 | 40.8 | 60.0 | 49.7 | 71.9 | 51.1 | 84.0 | 76.5 | 69.8 | 87.5 | 38.4 | |
| 3月 | 82.5 | 77.2 | 52.0 | 45.8 | 59.4 | 50.5 | 81.0 | 53.6 | 94.5 | 92.3 | 70.2 | 106.8 | 63.0 | |
| 4月 | 77.9 | 65.6 | 53.4 | 59.8 | 61.0 | 49.8 | 67.4 | 39.5 | 80.6 | 89.5 | 61.1 | 73.7 | 65.4 | |
| 5月 | 71.8 | 63.1 | 55.4 | 71.1 | 63.0 | 50.2 | 64.2 | 43.6 | 74.9 | 82.0 | 54.4 | 70.6 | 59.6 | |
| 6月 | 83.2 | 76.6 | 66.4 | 75.2 | 69.5 | 63.8 | 78.1 | 42.7 | 95.7 | 98.5 | 78.4 | 87.1 | 71.3 | |
| 7月 | 87.3 | 82.2 | 68.0 | 80.2 | 61.8 | 68.0 | 84.3 | 49.1 | 131.8 | 96.0 | 68.6 | 76.5 | 77.0 | |
| 8月 | 76.2 | 70.4 | 59.8 | 81.0 | 54.6 | 57.8 | 72.0 | 38.2 | 109.9 | 87.7 | 55.1 | 71.5 | 65.3 | |
| 9月 | 91.3 | 87.5 | 77.7 | 81.0 | 63.8 | 81.8 | 89.0 | 46.8 | 106.0 | 122.4 | 92.2 | 89.1 | 77.3 | |
| 10月 | 92.2 | 88.9 | 77.7 | 84.8 | 73.1 | 78.0 | 90.6 | 48.4 | 138.1 | 111.1 | 77.7 | 79.7 | 85.0 | |
| 11月 | 96.7 | 95.1 | 77.3 | 79.0 | 69.8 | 79.6 | 97.7 | 53.8 | 150.8 | 109.4 | 91.6 | 87.3 | 86.4 | |
| 12月 | 97.0 | 94.7 | 72.8 | 84.2 | 67.6 | 72.6 | 97.9 | 53.9 | 141.7 | 122.8 | 83.7 | 91.6 | 93.2 | |
| 22年1月 | 86.7 | 87.1 | 68.8 | 63.7 | 67.5 | 70.1 | 89.9 | 55.2 | 125.0 | 110.4 | 73.6 | 87.7 | 83.4 | |
| 2月 | 92.7 | 97.8 | 76.1 | 85.5 | 70.9 | 76.2 | 101.1 | 66.7 | 141.1 | 110.3 | 95.2 | 96.5 | 85.1 | |
| 3月 | 110.5 | 117.2 | 82.9 | 84.8 | 74.8 | 85.2 | 122.3 | 69.9 | 179.9 | 135.6 | 108.2 | 127.2 | 92.4 | |
| 4月 | 97.9 | 99.6 | 77.1 | 82.7 | 70.1 | 78.5 | 103.0 | 64.8 | 137.5 | 135.4 | 90.7 | 86.7 | 84.4 | |
| 5月 | 92.1 | 93.8 | 72.3 | 83.8 | 65.6 | 72.6 | 97.0 | 64.7 | 134.7 | 118.4 | 80.2 | 85.9 | 79.7 | |
| 6月 | 103.2 | 107.0 | 81.0 | 81.7 | 75.4 | 82.8 | 110.9 | 73.1 | 135.1 | 136.1 | 104.1 | 114.3 | 89.1 | |
| 7月 | 104.7 | 110.8 | 81.3 | 91.5 | 77.0 | 80.9 | 115.3 | 79.6 | 137.2 | 140.2 | 124.4 | 101.7 | 95.9 | |
| 8月 | 91.8 | 95.9 | 75.5 | 80.0 | 66.2 | 77.8 | 99.0 | 70.5 | 114.8 | 129.0 | 85.3 | 98.5 | 79.5 | |
| 9月 | 103.2 | 108.2 | 82.6 | 87.2 | 75.7 | 84.1 | 112.0 | 81.0 | 116.3 | 146.9 | 103.1 | 122.2 | 87.2 | |
| 10月 | 98.7 | 106.3 | 78.8 | 82.3 | 78.2 | 78.4 | 110.5 | 79.1 | 137.4 | 132.9 | 108.9 | 96.2 | 90.0 | |
| 11月 | 98.7 | 103.8 | 80.1 | 78.2 | 79.6 | 80.5 | 107.3 | 74.3 | 138.7 | 134.9 | 98.5 | 89.6 | 93.4 | |
| 12月 | 99.6 | 102.6 | 75.4 | 81.2 | 72.9 | 75.2 | 106.7 | 73.7 | 133.4 | 139.9 | 87.7 | 98.6 | 85.3 | |
| 23年1月 | 88.7 | 93.7 | 71.6 | 80.6 | 73.8 | 69.4 | 96.9 | 71.8 | 109.1 | 127.8 | 94.2 | 82.8 | 80.8 | |
| 2月 | 91.1 | 97.7 | 75.9 | 72.8 | 73.6 | 77.2 | 100.9 | 70.1 | 108.3 | 124.3 | 108.9 | 104.3 | 84.4 | |
| 3月 | 101.8 | 109.3 | 83.4 | 73.0 | 88.0 | 83.7 | 113.2 | 88.0 | 110.4 | 144.0 | 96.3 | 137.9 | 87.4 | |
| 4月 | 86.5 | 88.2 | 70.7 | 86.9 | 74.1 | 66.7 | 90.8 | 67.7 | 91.2 | 135.3 | 76.2 | 83.7 | 63.8 | |
| 5月 | 85.9 | 89.1 | 63.3 | 86.3 | 65.7 | 58.6 | 93.0 | 68.7 | 95.9 | 119.0 | 103.0 | 85.1 | 42.8 | |
| 6月 | 97.9 | 104.8 | 77.0 | 89.4 | 72.4 | 76.4 | 108.9 | 75.2 | 115.0 | 142.7 | 116.8 | 104.7 | 64.3 | |
| 7月 | 92.4 | 99.8 | 76.1 | 87.7 | 68.6 | 76.6 | 103.3 | 91.0 | 103.6 | 124.0 | 104.3 | 94.7 | 68.6 | |
| 8月 | 83.8 | 89.7 | 72.7 | 81.6 | 64.2 | 74.1 | 92.3 | 74.2 | 81.4 | 126.9 | 87.5 | 97.2 | 58.7 | |
| 9月 | 95.5 | 102.2 | 84.6 | 85.5 | 68.2 | 90.0 | 104.8 | 79.4 | 89.2 | 136.7 | 123.0 | 110.3 | 84.1 | |
| 10月 | 92.5 | 95.3 | 79.8 | 82.2 | 65.8 | 84.1 | 97.6 | 73.4 | 94.6 | 138.5 | 97.8 | 87.5 | 101.9 | |
| 11月 | 92.8 | 95.2 | 81.6 | 87.3 | 70.8 | 84.3 | 97.2 | 78.0 | 87.7 | 133.6 | 99.9 | 91.5 | 99.2 | |
| 12月 | 94.3 | 94.5 | 72.7 | 83.6 | 61.8 | 74.5 | 97.7 | 86.3 | 90.9 | 125.2 | 100.5 | 86.5 | 94.7 | |

平成17年=100

| 化 学 工 業 | プ ラ ス チ ッ ク 製 品 工 業 | 織 維 工 業 | 食 料 品 た ば こ 工 業 | 印 刷 工 業 | そ の 他 工 業 | 最 終 需 要 材 | 特 殊 分 類 | | | | | | | 区 分 |
|------------|---------------------------|------------|-----------------------|------------|--------------|--------------|---------|--------|-------|--------|-------|--------|--------|---------|
| | | | | | | | 投 資 財 | 資 本 財 | 建 設 財 | 消 費 財 | 耐 久 | | 生 産 財 | |
| | | | | | | | | | | | 消 費 財 | 消 費 財 | | |
| 398.4 | 301.3 | 591.2 | 1121.5 | 717.8 | 331.5 | 4215.8 | 2585.6 | 2168.1 | 417.5 | 1630.2 | 223.9 | 1406.3 | 5784.2 | ウエイト |
| 132.9 | 100.4 | 69.0 | 74.3 | 102.7 | 75.8 | 92.4 | 90.0 | 90.2 | 89.0 | 96.1 | 165.4 | 85.1 | 97.1 | 平成19年1月 |
| 103.0 | 93.5 | 82.5 | 88.8 | 101.1 | 99.4 | 93.3 | 92.8 | 94.2 | 85.4 | 94.2 | 124.5 | 89.3 | 99.4 | 2月 |
| 108.4 | 101.2 | 84.7 | 104.9 | 124.8 | 107.1 | 122.1 | 131.7 | 140.4 | 86.6 | 106.7 | 134.3 | 102.3 | 112.0 | 3月 |
| 115.1 | 88.7 | 82.9 | 106.1 | 111.7 | 125.4 | 97.9 | 86.7 | 82.0 | 110.8 | 115.8 | 180.1 | 105.6 | 103.0 | 4月 |
| 132.4 | 105.5 | 76.1 | 92.1 | 106.3 | 94.5 | 96.0 | 87.9 | 87.1 | 92.2 | 108.8 | 165.7 | 99.8 | 97.3 | 5月 |
| 130.2 | 102.5 | 84.9 | 97.2 | 115.9 | 100.2 | 103.3 | 98.5 | 98.3 | 99.7 | 110.8 | 137.5 | 106.6 | 105.5 | 6月 |
| 148.4 | 98.6 | 80.0 | 101.5 | 112.5 | 99.1 | 101.4 | 91.8 | 91.7 | 92.2 | 116.7 | 125.6 | 115.3 | 106.1 | 7月 |
| 111.7 | 91.5 | 68.7 | 89.4 | 114.5 | 128.7 | 95.9 | 96.7 | 92.1 | 120.5 | 94.6 | 122.0 | 90.2 | 101.4 | 8月 |
| 116.6 | 94.7 | 78.7 | 101.4 | 120.0 | 95.7 | 111.7 | 114.3 | 121.8 | 75.5 | 107.7 | 128.5 | 104.3 | 117.9 | 9月 |
| 141.1 | 107.9 | 77.9 | 102.9 | 133.4 | 112.2 | 108.9 | 93.1 | 92.6 | 95.4 | 134.0 | 272.4 | 112.0 | 124.7 | 10月 |
| 116.6 | 94.4 | 80.5 | 113.4 | 129.4 | 91.3 | 111.0 | 99.1 | 100.6 | 91.7 | 129.7 | 253.1 | 110.1 | 124.9 | 11月 |
| 143.3 | 82.0 | 76.8 | 120.1 | 124.3 | 100.7 | 116.9 | 98.0 | 99.3 | 91.6 | 146.8 | 292.2 | 123.7 | 118.1 | 12月 |
| 124.1 | 90.9 | 63.5 | 76.6 | 116.5 | 94.2 | 91.3 | 85.5 | 88.9 | 67.8 | 100.6 | 186.7 | 86.9 | 108.2 | 20年1月 |
| 116.6 | 92.3 | 77.1 | 91.5 | 123.5 | 107.9 | 104.5 | 103.9 | 106.4 | 90.6 | 105.6 | 151.2 | 98.3 | 113.6 | 2月 |
| 110.6 | 104.3 | 75.6 | 104.4 | 140.7 | 106.0 | 117.2 | 125.4 | 134.4 | 78.8 | 104.2 | 98.0 | 105.2 | 121.2 | 3月 |
| 149.9 | 97.7 | 73.1 | 104.9 | 140.6 | 100.2 | 94.2 | 81.7 | 82.2 | 79.0 | 114.1 | 102.7 | 116.0 | 113.8 | 4月 |
| 135.6 | 98.6 | 70.7 | 91.8 | 127.9 | 105.6 | 95.6 | 92.5 | 92.9 | 90.3 | 100.5 | 93.2 | 101.6 | 106.1 | 5月 |
| 137.9 | 94.9 | 76.1 | 103.9 | 131.6 | 110.1 | 104.0 | 97.9 | 97.6 | 99.7 | 113.6 | 124.8 | 111.9 | 115.3 | 6月 |
| 103.7 | 93.5 | 71.3 | 108.3 | 139.8 | 96.9 | 102.7 | 96.9 | 97.3 | 94.9 | 111.9 | 156.8 | 104.8 | 119.7 | 7月 |
| 127.2 | 84.8 | 62.4 | 87.6 | 141.5 | 87.5 | 91.7 | 88.0 | 88.5 | 85.3 | 97.5 | 112.0 | 95.2 | 99.8 | 8月 |
| 119.2 | 104.8 | 69.9 | 97.0 | 161.2 | 88.7 | 111.5 | 118.6 | 126.4 | 78.6 | 100.2 | 94.5 | 101.1 | 121.7 | 9月 |
| 125.9 | 102.7 | 69.2 | 97.8 | 171.4 | 92.9 | 92.5 | 85.0 | 85.8 | 81.0 | 104.4 | 101.6 | 104.8 | 121.5 | 10月 |
| 106.2 | 85.4 | 67.7 | 103.4 | 126.4 | 99.3 | 93.5 | 80.1 | 81.5 | 73.3 | 114.6 | 162.9 | 106.9 | 98.5 | 11月 |
| 102.2 | 88.9 | 65.7 | 116.6 | 123.7 | 91.1 | 97.1 | 83.7 | 86.1 | 71.2 | 118.4 | 155.7 | 112.5 | 91.9 | 12月 |
| 127.5 | 84.1 | 51.1 | 73.3 | 111.2 | 76.7 | 77.6 | 66.1 | 64.2 | 75.9 | 95.8 | 147.6 | 87.5 | 75.3 | 21年1月 |
| 92.4 | 58.7 | 61.6 | 80.0 | 119.7 | 75.2 | 75.3 | 66.6 | 70.7 | 45.7 | 89.1 | 117.4 | 84.7 | 70.4 | 2月 |
| 77.3 | 65.7 | 62.2 | 97.7 | 134.3 | 107.7 | 89.1 | 81.6 | 80.8 | 86.2 | 101.0 | 143.3 | 94.3 | 77.7 | 3月 |
| 106.6 | 86.0 | 62.0 | 98.8 | 142.9 | 96.1 | 76.9 | 59.1 | 57.0 | 69.9 | 105.1 | 123.5 | 102.2 | 78.6 | 4月 |
| 93.2 | 78.6 | 56.1 | 81.1 | 122.3 | 106.3 | 69.0 | 56.6 | 53.0 | 75.5 | 88.7 | 123.9 | 83.1 | 73.9 | 5月 |
| 90.7 | 73.7 | 60.8 | 103.6 | 133.8 | 84.8 | 81.2 | 67.0 | 63.3 | 86.4 | 103.7 | 115.9 | 101.7 | 84.7 | 6月 |
| 113.3 | 79.7 | 57.3 | 100.3 | 135.3 | 77.9 | 85.2 | 60.6 | 58.5 | 71.6 | 124.2 | 255.1 | 103.4 | 88.8 | 7月 |
| 111.4 | 81.9 | 51.7 | 80.6 | 124.0 | 79.6 | 71.1 | 50.6 | 48.2 | 63.3 | 103.6 | 201.1 | 88.1 | 80.0 | 8月 |
| 89.0 | 93.0 | 54.9 | 98.1 | 154.2 | 92.0 | 79.2 | 70.0 | 70.8 | 65.9 | 94.0 | 65.6 | 98.5 | 100.1 | 9月 |
| 105.6 | 88.1 | 54.0 | 99.6 | 142.7 | 86.4 | 84.1 | 59.9 | 59.0 | 64.9 | 122.3 | 243.7 | 103.0 | 98.1 | 10月 |
| 126.7 | 84.6 | 55.2 | 104.8 | 133.2 | 87.7 | 94.8 | 69.2 | 69.5 | 67.6 | 135.4 | 297.8 | 109.6 | 98.1 | 11月 |
| 99.9 | 81.6 | 51.0 | 116.1 | 140.1 | 80.4 | 93.0 | 69.5 | 68.9 | 72.4 | 130.4 | 273.9 | 107.6 | 99.9 | 12月 |
| 126.7 | 82.3 | 43.8 | 77.9 | 123.2 | 68.4 | 79.7 | 65.3 | 66.4 | 59.7 | 102.4 | 209.4 | 85.4 | 91.8 | 22年1月 |
| 83.9 | 79.0 | 51.4 | 81.9 | 128.0 | 72.0 | 88.9 | 82.0 | 85.9 | 61.8 | 99.8 | 233.4 | 78.5 | 95.5 | 2月 |
| 104.7 | 80.0 | 53.7 | 100.3 | 159.9 | 87.3 | 106.1 | 93.1 | 98.1 | 67.1 | 126.8 | 302.5 | 98.8 | 113.6 | 3月 |
| 132.6 | 80.8 | 53.2 | 101.3 | 118.5 | 89.4 | 95.9 | 74.6 | 75.2 | 71.7 | 129.6 | 278.6 | 105.8 | 99.4 | 4月 |
| 110.3 | 90.0 | 49.3 | 88.2 | 128.3 | 75.9 | 87.4 | 70.7 | 71.9 | 64.6 | 113.7 | 260.1 | 90.4 | 95.6 | 5月 |
| 99.9 | 83.0 | 52.4 | 108.5 | 138.3 | 81.3 | 97.9 | 84.3 | 87.2 | 69.1 | 119.5 | 218.7 | 103.7 | 107.1 | 6月 |
| 109.7 | 77.2 | 50.4 | 109.3 | 117.4 | 85.6 | 99.6 | 88.9 | 90.1 | 83.1 | 116.4 | 179.6 | 106.3 | 108.5 | 7月 |
| 115.2 | 73.3 | 45.5 | 87.8 | 117.0 | 72.0 | 84.1 | 80.1 | 82.6 | 67.2 | 90.4 | 90.7 | 90.3 | 97.5 | 8月 |
| 94.6 | 80.3 | 47.6 | 101.9 | 142.2 | 94.3 | 93.4 | 95.4 | 98.3 | 80.6 | 90.2 | 52.7 | 96.2 | 110.4 | 9月 |
| 102.3 | 77.9 | 50.3 | 75.2 | 134.7 | 81.9 | 90.0 | 85.1 | 88.7 | 66.3 | 97.7 | 222.3 | 77.8 | 105.1 | 10月 |
| 92.5 | 85.1 | 50.5 | 84.9 | 138.3 | 85.4 | 86.2 | 78.0 | 79.3 | 71.1 | 99.3 | 208.0 | 82.0 | 107.9 | 11月 |
| 120.6 | 72.8 | 48.9 | 104.1 | 126.7 | 89.1 | 94.7 | 78.5 | 80.5 | 68.0 | 120.4 | 230.0 | 103.0 | 103.2 | 12月 |
| 144.4 | 87.4 | 38.9 | 70.0 | 103.4 | 68.8 | 78.4 | 69.7 | 71.3 | 61.4 | 92.3 | 145.5 | 83.8 | 96.2 | 23年1月 |
| 98.7 | 71.6 | 45.4 | 78.6 | 105.6 | 88.0 | 84.5 | 82.4 | 84.3 | 72.5 | 87.7 | 149.2 | 77.9 | 96.0 | 2月 |
| 97.0 | 80.6 | 47.2 | 88.6 | 134.8 | 88.5 | 96.4 | 101.8 | 107.2 | 73.6 | 87.7 | 106.9 | 84.7 | 105.7 | 3月 |
| 98.8 | 70.2 | 47.6 | 96.4 | 107.2 | 90.6 | 77.9 | 69.4 | 68.8 | 72.5 | 91.3 | 86.9 | 92.0 | 92.8 | 4月 |
| 101.5 | 91.3 | 42.3 | 99.1 | 99.6 | 87.9 | 84.8 | 76.1 | 77.6 | 68.0 | 98.6 | 130.8 | 93.5 | 86.7 | 5月 |
| 114.3 | 73.4 | 45.2 | 104.0 | 112.1 | 82.1 | 89.8 | 77.4 | 82.2 | 52.2 | 109.4 | 176.6 | 98.7 | 103.8 | 6月 |
| 118.1 | 69.8 | 45.0 | 88.2 | 99.2 | 77.7 | 86.5 | 80.8 | 87.1 | 47.8 | 95.6 | 134.2 | 89.4 | 96.6 | 7月 |
| 102.3 | 63.0 | 41.4 | 78.4 | 101.0 | 79.8 | 72.1 | 70.1 | 75.3 | 43.4 | 75.1 | 56.6 | 78.0 | 92.4 | 8月 |
| 100.4 | 70.2 | 43.6 | 88.7 | 108.5 | 102.3 | 86.6 | 90.2 | 92.9 | 76.4 | 80.9 | 49.8 | 85.8 | 102.0 | 9月 |
| 106.6 | 83.9 | 44.2 | 92.0 | 100.7 | 87.0 | 78.5 | 72.6 | 72.2 | 74.6 | 87.8 | 75.7 | 89.7 | 102.8 | 10月 |
| 99.7 | 82.9 | 44.3 | 102.6 | 98.7 | 79.5 | 82.5 | 77.0 | 77.8 | 72.7 | 91.1 | 68.4 | 94.7 | 100.3 | 11月 |
| 137.9 | 73.3 | 44.1 | 110.4 | 95.4 | 89.4 | 92.1 | 81.6 | 83.0 | 74.3 | 108.9 | 93.6 | 111.4 | 95.8 | 12月 |

第3表 平成17年基準 京都府鉱工業生産指数（季節調整済指数）

| 区 分 | 工 業 総 合 | 業 種 分 類 | | | | | | | | | | | 窯 業・ 土 石 製 品 工 業 | |
|---------|------------|---------|-------|---------|-------|-------------|-------------|---------|-------------|-------------|---------------------|-------------|------------------------|-------------|
| | | 機 械 金 属 | | 金 属 工 業 | 鉄 鋼 業 | 非 鉄 金 属 工 業 | 金 属 製 品 工 業 | 機 械 工 業 | 一 般 機 械 工 業 | 電 気 機 械 工 業 | 電 子 部 品 デ バ イ ス 工 業 | 輸 送 機 械 工 業 | | 精 密 機 械 工 業 |
| | | 工 業 | 工 業 | | | | | | | | | | | |
| ウェイト | 10000.0 | 5921.1 | 772.0 | 88.6 | 171.6 | 511.8 | 5149.1 | 1388.1 | 1145.8 | 1086.3 | 792.6 | 736.3 | 617.2 | |
| 平成19年1月 | 104.4 | 106.3 | 102.6 | 98.9 | 105.4 | 101.9 | 107.0 | 83.3 | 117.1 | 118.9 | 117.1 | 115.8 | 102.7 | |
| 2月 | 102.3 | 103.8 | 103.8 | 97.9 | 108.7 | 103.6 | 103.8 | 78.7 | 106.8 | 121.7 | 108.3 | 119.4 | 96.0 | |
| 3月 | 102.7 | 104.1 | 101.8 | 101.1 | 106.3 | 100.5 | 104.4 | 81.7 | 93.8 | 119.4 | 114.9 | 120.4 | 99.6 | |
| 4月 | 103.4 | 104.5 | 98.2 | 96.2 | 106.5 | 95.7 | 105.3 | 91.3 | 113.8 | 115.6 | 106.4 | 92.4 | 102.0 | |
| 5月 | 103.7 | 105.2 | 100.5 | 96.6 | 105.7 | 99.7 | 106.0 | 84.0 | 116.2 | 105.5 | 115.5 | 123.3 | 101.8 | |
| 6月 | 104.8 | 105.6 | 99.8 | 98.1 | 111.9 | 96.8 | 106.6 | 85.3 | 115.7 | 112.5 | 119.5 | 107.8 | 109.5 | |
| 7月 | 106.4 | 106.9 | 100.2 | 96.1 | 106.6 | 98.6 | 108.0 | 84.2 | 119.9 | 119.1 | 111.8 | 115.8 | 105.6 | |
| 8月 | 106.2 | 109.3 | 97.2 | 98.1 | 101.7 | 94.8 | 111.2 | 91.4 | 117.4 | 121.5 | 117.1 | 110.1 | 102.6 | |
| 9月 | 110.2 | 115.4 | 100.6 | 94.2 | 101.7 | 101.4 | 117.5 | 94.5 | 138.1 | 123.8 | 123.5 | 116.1 | 101.7 | |
| 10月 | 114.4 | 120.7 | 103.2 | 107.1 | 99.4 | 103.9 | 123.5 | 96.3 | 153.6 | 127.8 | 124.7 | 115.0 | 102.5 | |
| 11月 | 111.2 | 118.3 | 102.7 | 95.5 | 104.4 | 103.4 | 120.4 | 92.2 | 156.8 | 125.0 | 115.5 | 113.3 | 109.5 | |
| 12月 | 113.4 | 119.2 | 102.5 | 94.4 | 107.9 | 102.1 | 121.6 | 92.5 | 152.9 | 129.3 | 122.3 | 121.0 | 107.9 | |
| 20年1月 | 112.5 | 118.2 | 104.2 | 108.1 | 108.0 | 102.6 | 120.3 | 91.9 | 158.1 | 124.5 | 110.6 | 115.3 | 92.6 | |
| 2月 | 112.3 | 115.9 | 105.5 | 102.7 | 107.5 | 104.7 | 117.3 | 88.8 | 158.1 | 123.7 | 107.6 | 119.5 | 106.4 | |
| 3月 | 109.7 | 112.5 | 103.6 | 100.5 | 106.3 | 102.6 | 113.7 | 89.5 | 143.3 | 130.0 | 90.0 | 106.3 | 103.4 | |
| 4月 | 108.0 | 108.5 | 102.4 | 98.1 | 107.7 | 99.6 | 109.1 | 86.1 | 136.8 | 113.6 | 97.5 | 120.6 | 108.7 | |
| 5月 | 110.4 | 113.0 | 101.7 | 97.9 | 107.2 | 100.0 | 114.8 | 88.5 | 132.7 | 119.4 | 126.9 | 129.0 | 105.0 | |
| 6月 | 110.4 | 112.8 | 99.9 | 96.9 | 103.8 | 99.4 | 114.7 | 85.6 | 137.9 | 125.0 | 101.7 | 126.3 | 108.8 | |
| 7月 | 110.5 | 117.6 | 100.5 | 97.3 | 103.7 | 99.9 | 120.4 | 84.5 | 155.4 | 120.7 | 108.6 | 136.4 | 102.6 | |
| 8月 | 106.4 | 108.3 | 98.1 | 96.3 | 105.7 | 96.8 | 109.8 | 78.2 | 137.2 | 107.2 | 104.8 | 131.9 | 87.9 | |
| 9月 | 105.6 | 109.0 | 97.4 | 92.6 | 102.2 | 96.9 | 110.6 | 84.7 | 126.6 | 112.6 | 118.4 | 123.7 | 99.3 | |
| 10月 | 102.3 | 102.0 | 95.1 | 88.7 | 93.2 | 97.2 | 103.4 | 74.2 | 119.0 | 116.8 | 114.6 | 120.9 | 98.6 | |
| 11月 | 95.3 | 94.3 | 88.0 | 74.6 | 86.4 | 91.2 | 95.2 | 71.5 | 115.3 | 94.1 | 90.8 | 117.6 | 88.7 | |
| 12月 | 90.2 | 87.7 | 75.9 | 45.9 | 74.7 | 81.9 | 89.3 | 69.2 | 109.4 | 87.1 | 86.9 | 109.5 | 61.7 | |
| 21年1月 | 85.7 | 80.1 | 67.1 | 39.7 | 64.4 | 72.0 | 82.0 | 53.6 | 100.7 | 87.4 | 81.2 | 97.2 | 70.9 | |
| 2月 | 79.8 | 75.9 | 54.0 | 45.8 | 62.6 | 52.9 | 78.8 | 53.3 | 95.4 | 87.1 | 73.1 | 90.6 | 46.7 | |
| 3月 | 75.5 | 68.5 | 49.7 | 45.6 | 57.2 | 48.2 | 71.8 | 46.2 | 92.8 | 88.6 | 62.3 | 84.6 | 64.5 | |
| 4月 | 81.3 | 73.8 | 57.5 | 62.3 | 61.9 | 54.5 | 75.7 | 44.4 | 94.9 | 89.0 | 70.2 | 91.0 | 68.1 | |
| 5月 | 82.3 | 75.9 | 62.1 | 73.5 | 67.1 | 59.1 | 78.0 | 49.0 | 95.3 | 94.4 | 69.8 | 88.6 | 68.8 | |
| 6月 | 82.1 | 77.0 | 65.0 | 71.9 | 67.1 | 63.5 | 78.8 | 43.0 | 105.2 | 94.6 | 71.7 | 87.8 | 66.9 | |
| 7月 | 84.6 | 78.8 | 65.5 | 74.4 | 59.3 | 66.0 | 80.9 | 48.7 | 127.3 | 92.9 | 68.0 | 78.0 | 70.7 | |
| 8月 | 83.8 | 78.6 | 66.1 | 78.4 | 60.4 | 65.8 | 80.6 | 41.4 | 116.9 | 95.3 | 68.8 | 78.2 | 71.7 | |
| 9月 | 84.5 | 78.9 | 69.3 | 76.9 | 61.6 | 71.6 | 80.4 | 42.9 | 101.3 | 106.5 | 76.0 | 70.9 | 76.2 | |
| 10月 | 86.8 | 82.2 | 70.1 | 79.9 | 68.4 | 68.9 | 84.2 | 47.6 | 123.3 | 99.9 | 74.4 | 85.0 | 78.1 | |
| 11月 | 91.9 | 89.5 | 71.8 | 80.5 | 65.6 | 70.9 | 92.1 | 52.5 | 124.8 | 106.2 | 89.7 | 87.6 | 81.8 | |
| 12月 | 90.1 | 87.1 | 72.1 | 88.3 | 67.7 | 69.8 | 89.3 | 48.8 | 119.8 | 118.5 | 77.8 | 85.3 | 86.1 | |
| 22年1月 | 98.3 | 98.4 | 77.4 | 70.9 | 72.5 | 78.9 | 101.6 | 62.2 | 135.7 | 124.6 | 84.1 | 102.4 | 89.0 | |
| 2月 | 100.3 | 104.8 | 80.3 | 92.4 | 73.2 | 81.2 | 108.2 | 66.7 | 154.2 | 124.7 | 97.2 | 99.4 | 98.7 | |
| 3月 | 100.4 | 104.2 | 79.6 | 85.6 | 71.3 | 81.4 | 107.7 | 60.8 | 161.6 | 126.6 | 93.8 | 101.8 | 92.0 | |
| 4月 | 100.9 | 107.6 | 81.3 | 85.4 | 71.6 | 83.0 | 111.5 | 70.7 | 153.4 | 131.5 | 101.0 | 103.9 | 88.6 | |
| 5月 | 102.5 | 108.3 | 80.3 | 86.0 | 71.1 | 82.9 | 112.7 | 71.6 | 159.5 | 132.7 | 101.0 | 103.8 | 90.5 | |
| 6月 | 100.6 | 105.7 | 79.3 | 78.7 | 72.4 | 81.1 | 109.7 | 72.4 | 143.6 | 129.6 | 96.2 | 109.5 | 85.3 | |
| 7月 | 100.9 | 105.5 | 78.3 | 83.7 | 74.5 | 78.9 | 109.6 | 77.1 | 133.6 | 136.5 | 123.4 | 103.9 | 89.0 | |
| 8月 | 99.1 | 104.7 | 81.5 | 76.7 | 72.4 | 86.5 | 108.4 | 76.1 | 123.7 | 136.6 | 101.4 | 105.9 | 86.1 | |
| 9月 | 95.5 | 97.5 | 73.2 | 80.3 | 73.1 | 74.3 | 101.0 | 74.1 | 114.4 | 130.2 | 83.1 | 95.6 | 83.1 | |
| 10月 | 96.0 | 101.4 | 73.3 | 79.4 | 74.0 | 72.4 | 105.8 | 78.2 | 127.0 | 125.8 | 102.4 | 101.8 | 84.7 | |
| 11月 | 94.3 | 99.0 | 74.4 | 80.0 | 74.1 | 73.0 | 102.8 | 73.1 | 120.9 | 131.4 | 95.2 | 93.2 | 86.1 | |
| 12月 | 94.8 | 98.6 | 75.6 | 84.0 | 73.9 | 73.2 | 102.4 | 72.6 | 122.1 | 135.1 | 87.8 | 95.6 | 81.3 | |
| 23年1月 | 96.7 | 101.6 | 78.5 | 85.0 | 76.8 | 76.1 | 104.9 | 75.7 | 114.4 | 142.9 | 102.3 | 92.5 | 81.0 | |
| 2月 | 96.6 | 101.8 | 79.1 | 79.6 | 75.8 | 81.6 | 105.1 | 70.9 | 114.8 | 138.9 | 106.1 | 105.6 | 93.5 | |
| 3月 | 92.8 | 97.8 | 79.1 | 76.9 | 82.5 | 79.0 | 101.0 | 76.2 | 104.8 | 134.2 | 90.7 | 106.0 | 85.2 | |
| 4月 | 91.4 | 97.2 | 75.9 | 87.8 | 75.5 | 73.0 | 100.2 | 74.0 | 103.6 | 134.0 | 89.5 | 99.7 | 68.8 | |
| 5月 | 92.9 | 98.9 | 69.6 | 85.1 | 70.4 | 66.6 | 103.1 | 74.8 | 106.4 | 130.5 | 119.4 | 100.8 | 49.8 | |
| 6月 | 94.5 | 101.3 | 75.4 | 85.3 | 69.8 | 74.6 | 105.4 | 75.2 | 117.3 | 134.4 | 105.0 | 97.7 | 65.7 | |
| 7月 | 90.3 | 96.1 | 74.9 | 81.3 | 68.3 | 75.8 | 99.3 | 85.3 | 99.9 | 126.1 | 103.9 | 97.1 | 67.3 | |
| 8月 | 89.8 | 95.8 | 77.0 | 79.8 | 69.1 | 79.6 | 98.8 | 79.1 | 89.5 | 130.9 | 100.1 | 101.3 | 66.7 | |
| 9月 | 89.9 | 93.6 | 75.7 | 80.4 | 66.5 | 78.9 | 96.2 | 74.9 | 90.1 | 124.0 | 99.0 | 91.7 | 80.8 | |
| 10月 | 90.6 | 92.8 | 75.2 | 80.9 | 63.4 | 78.1 | 95.3 | 74.2 | 86.8 | 131.3 | 94.9 | 93.8 | 92.0 | |
| 11月 | 90.1 | 93.1 | 75.9 | 88.3 | 66.1 | 76.9 | 95.6 | 78.2 | 77.9 | 130.5 | 99.1 | 94.5 | 87.7 | |
| 12月 | 91.7 | 94.3 | 74.5 | 86.6 | 64.3 | 75.9 | 97.0 | 84.8 | 83.2 | 125.4 | 105.0 | 88.2 | 87.8 | |

平成17年=100

| 化 学 工 業 | 特 殊 分 類 | | | | | | | | | | | | 区 分 | |
|------------|-----------------------------|------------|-----------------------|------------|--------------|--------------|--------|--------|-------|--------|--------------|----------------|--------|---------|
| | プ ラ ス チ ャ ッ ク 製 品 工 業 | 織 維 工 業 | 食 料 品 た ば こ 工 業 | 印 刷 工 業 | そ の 他 工 業 | 最 終 需 要 材 | 投 資 財 | | | 消 費 財 | 耐 久 消 費 財 | 非 耐 久 消 費 財 | | 生 産 財 |
| | | | | | | | 投 資 財 | 資 本 財 | 建 設 財 | 消 費 財 | | | | |
| 398.4 | 301.3 | 591.2 | 1121.5 | 717.8 | 331.5 | 4215.8 | 2585.6 | 2168.1 | 417.5 | 1630.2 | 223.9 | 1406.3 | 5784.2 | ウ エ イ ト |
| 133.9 | 96.8 | 80.8 | 100.2 | 114.7 | 92.7 | 105.3 | 99.4 | 101.0 | 91.3 | 115.5 | 173.1 | 105.5 | 104.2 | 平成19年1月 |
| 115.7 | 98.3 | 81.5 | 101.2 | 108.6 | 96.7 | 98.8 | 95.0 | 96.8 | 86.1 | 106.9 | 121.4 | 102.7 | 103.9 | 2月 |
| 103.2 | 94.6 | 80.4 | 100.7 | 115.0 | 103.1 | 101.8 | 98.5 | 99.7 | 89.9 | 102.6 | 118.7 | 100.4 | 103.7 | 3月 |
| 116.5 | 95.9 | 79.7 | 102.0 | 110.3 | 114.9 | 101.7 | 97.0 | 93.5 | 111.3 | 111.5 | 166.5 | 102.5 | 104.0 | 4月 |
| 121.4 | 99.6 | 77.4 | 98.9 | 113.2 | 100.5 | 104.2 | 99.1 | 99.5 | 95.7 | 112.8 | 191.3 | 101.7 | 103.4 | 5月 |
| 125.5 | 103.3 | 79.9 | 98.1 | 116.8 | 100.1 | 103.6 | 98.2 | 98.1 | 100.3 | 111.1 | 161.8 | 104.3 | 105.5 | 6月 |
| 137.7 | 101.4 | 79.2 | 102.1 | 120.0 | 101.0 | 105.1 | 97.6 | 98.8 | 90.6 | 117.7 | 166.5 | 112.0 | 107.3 | 7月 |
| 121.7 | 93.5 | 76.9 | 100.6 | 116.3 | 107.3 | 104.6 | 99.1 | 99.7 | 95.4 | 114.1 | 178.3 | 104.8 | 108.3 | 8月 |
| 124.9 | 96.8 | 78.7 | 99.3 | 117.6 | 102.7 | 104.8 | 98.9 | 101.4 | 89.4 | 113.4 | 167.6 | 104.6 | 114.2 | 9月 |
| 137.0 | 99.8 | 76.6 | 98.5 | 120.0 | 108.8 | 110.8 | 101.8 | 103.8 | 91.7 | 123.7 | 244.4 | 106.6 | 116.2 | 10月 |
| 119.8 | 90.7 | 77.1 | 96.3 | 119.4 | 96.0 | 105.4 | 99.7 | 100.7 | 92.9 | 112.9 | 191.6 | 97.5 | 116.5 | 11月 |
| 141.9 | 88.3 | 75.4 | 96.1 | 124.2 | 100.2 | 107.0 | 99.0 | 100.1 | 93.0 | 119.0 | 203.1 | 103.7 | 118.2 | 12月 |
| 123.5 | 90.7 | 74.7 | 102.1 | 128.4 | 111.5 | 104.6 | 96.1 | 100.2 | 70.6 | 118.9 | 184.3 | 106.5 | 117.4 | 20年1月 |
| 135.7 | 95.1 | 73.7 | 102.9 | 131.8 | 105.0 | 103.5 | 98.2 | 99.2 | 91.6 | 115.5 | 141.3 | 108.6 | 118.2 | 2月 |
| 113.1 | 99.0 | 72.7 | 102.1 | 134.1 | 103.1 | 101.2 | 96.7 | 98.4 | 86.3 | 106.3 | 105.2 | 105.4 | 116.9 | 3月 |
| 144.9 | 100.6 | 71.1 | 99.0 | 135.8 | 93.8 | 98.1 | 91.2 | 96.1 | 80.8 | 109.3 | 103.1 | 108.8 | 115.5 | 4月 |
| 125.4 | 95.5 | 71.5 | 99.7 | 139.8 | 111.1 | 103.7 | 103.4 | 105.2 | 92.4 | 107.8 | 127.3 | 105.3 | 116.0 | 5月 |
| 129.0 | 94.9 | 71.2 | 102.7 | 133.5 | 107.8 | 103.1 | 97.1 | 97.8 | 97.3 | 111.8 | 142.8 | 107.1 | 115.1 | 6月 |
| 97.2 | 92.5 | 70.2 | 104.8 | 142.4 | 97.1 | 103.2 | 99.4 | 101.8 | 88.6 | 108.5 | 191.8 | 102.2 | 115.2 | 7月 |
| 141.1 | 93.2 | 69.4 | 100.2 | 147.5 | 78.1 | 101.5 | 92.9 | 97.0 | 71.9 | 119.5 | 145.5 | 113.1 | 109.7 | 8月 |
| 117.7 | 98.7 | 68.8 | 94.3 | 146.9 | 92.9 | 99.8 | 98.8 | 100.0 | 85.8 | 101.8 | 116.2 | 98.5 | 109.0 | 9月 |
| 118.8 | 94.6 | 67.7 | 94.4 | 151.5 | 92.0 | 95.1 | 92.0 | 95.1 | 77.7 | 99.0 | 93.2 | 100.5 | 110.7 | 10月 |
| 115.9 | 91.5 | 66.2 | 93.8 | 128.5 | 101.1 | 93.6 | 85.1 | 86.0 | 79.1 | 101.4 | 113.9 | 99.6 | 96.5 | 11月 |
| 105.7 | 91.1 | 64.6 | 92.7 | 120.7 | 90.1 | 87.0 | 82.6 | 85.1 | 70.0 | 93.5 | 98.5 | 93.4 | 90.8 | 12月 |
| 122.6 | 87.1 | 60.9 | 99.2 | 128.3 | 91.1 | 88.3 | 74.9 | 72.6 | 82.0 | 110.0 | 135.1 | 106.6 | 84.0 | 21年1月 |
| 102.4 | 64.4 | 61.4 | 92.1 | 130.8 | 75.9 | 83.0 | 70.9 | 73.2 | 51.6 | 103.0 | 141.3 | 96.9 | 76.6 | 2月 |
| 89.4 | 63.7 | 60.1 | 93.9 | 125.2 | 97.3 | 77.6 | 63.8 | 60.9 | 88.8 | 104.6 | 165.4 | 94.9 | 75.1 | 3月 |
| 98.6 | 88.5 | 59.8 | 93.5 | 135.4 | 90.1 | 81.4 | 66.9 | 67.0 | 72.6 | 102.8 | 143.1 | 95.8 | 80.6 | 4月 |
| 94.3 | 79.9 | 58.2 | 92.7 | 136.4 | 101.6 | 80.0 | 65.8 | 63.3 | 76.4 | 103.1 | 167.9 | 92.4 | 83.7 | 5月 |
| 87.6 | 73.1 | 56.8 | 99.1 | 132.7 | 83.6 | 79.9 | 65.1 | 63.2 | 73.5 | 103.0 | 142.7 | 95.7 | 83.3 | 6月 |
| 100.2 | 79.5 | 56.3 | 94.1 | 134.3 | 80.3 | 84.6 | 62.2 | 61.1 | 67.1 | 116.9 | 246.3 | 98.6 | 85.4 | 7月 |
| 111.8 | 88.0 | 57.5 | 92.7 | 132.1 | 77.1 | 79.0 | 55.1 | 54.1 | 59.0 | 115.7 | 234.8 | 101.3 | 87.4 | 8月 |
| 95.3 | 84.5 | 54.6 | 94.7 | 136.5 | 88.8 | 74.8 | 61.0 | 59.6 | 70.7 | 103.3 | 106.2 | 98.6 | 89.3 | 9月 |
| 101.3 | 81.2 | 52.9 | 97.2 | 131.7 | 85.8 | 84.0 | 63.6 | 63.1 | 66.6 | 114.7 | 209.2 | 99.1 | 89.9 | 10月 |
| 131.7 | 84.5 | 52.9 | 94.5 | 134.7 | 86.4 | 89.9 | 70.3 | 70.4 | 69.9 | 115.8 | 215.2 | 98.9 | 93.0 | 11月 |
| 104.3 | 81.7 | 50.2 | 93.5 | 135.4 | 80.3 | 83.0 | 66.2 | 65.5 | 70.3 | 108.4 | 196.3 | 91.7 | 96.1 | 12月 |
| 117.1 | 86.7 | 51.9 | 104.7 | 142.6 | 81.0 | 91.2 | 75.1 | 77.0 | 66.2 | 119.3 | 200.3 | 103.2 | 103.5 | 22年1月 |
| 99.4 | 85.7 | 51.4 | 96.1 | 138.2 | 78.3 | 96.1 | 85.4 | 86.8 | 70.7 | 116.7 | 265.7 | 93.5 | 104.0 | 2月 |
| 110.9 | 78.9 | 51.7 | 95.9 | 142.2 | 77.4 | 93.3 | 73.6 | 74.2 | 67.3 | 124.8 | 299.1 | 98.6 | 106.4 | 3月 |
| 118.0 | 83.5 | 51.1 | 96.9 | 114.0 | 81.3 | 98.0 | 82.1 | 86.5 | 72.5 | 122.7 | 289.0 | 99.3 | 101.3 | 4月 |
| 112.7 | 88.4 | 50.8 | 99.4 | 139.2 | 73.8 | 98.1 | 80.7 | 84.6 | 66.3 | 124.9 | 290.3 | 100.0 | 105.9 | 5月 |
| 100.9 | 81.1 | 49.4 | 99.3 | 136.9 | 79.7 | 95.0 | 81.9 | 86.0 | 59.9 | 115.8 | 247.5 | 97.4 | 104.6 | 6月 |
| 103.1 | 79.7 | 49.6 | 100.7 | 122.8 | 87.3 | 96.7 | 88.7 | 91.3 | 78.0 | 109.6 | 176.4 | 99.0 | 105.0 | 7月 |
| 107.5 | 75.9 | 49.9 | 97.0 | 122.2 | 76.4 | 92.4 | 84.9 | 89.9 | 66.0 | 100.8 | 126.3 | 96.8 | 103.7 | 8月 |
| 100.7 | 73.1 | 46.9 | 97.1 | 126.3 | 91.3 | 88.6 | 81.1 | 79.9 | 79.5 | 97.6 | 88.5 | 93.7 | 99.3 | 9月 |
| 104.2 | 74.8 | 49.2 | 77.3 | 128.2 | 81.8 | 91.3 | 91.0 | 94.9 | 70.8 | 97.4 | 180.2 | 78.6 | 99.9 | 10月 |
| 97.7 | 82.4 | 48.6 | 77.7 | 134.1 | 80.7 | 84.0 | 80.4 | 82.7 | 69.8 | 89.1 | 166.1 | 76.2 | 101.7 | 11月 |
| 126.7 | 74.3 | 48.2 | 84.8 | 125.6 | 87.0 | 86.5 | 78.4 | 81.1 | 67.6 | 99.3 | 181.7 | 87.0 | 101.2 | 12月 |
| 114.2 | 85.2 | 46.1 | 90.0 | 119.5 | 87.0 | 86.3 | 78.0 | 80.1 | 67.9 | 99.3 | 136.7 | 95.4 | 106.0 | 23年1月 |
| 110.4 | 78.0 | 45.7 | 91.9 | 114.8 | 92.2 | 89.0 | 81.9 | 82.1 | 74.9 | 100.1 | 156.7 | 91.8 | 102.9 | 2月 |
| 107.2 | 80.1 | 45.5 | 85.0 | 116.0 | 80.8 | 85.4 | 80.4 | 81.5 | 70.2 | 88.7 | 110.4 | 86.2 | 98.9 | 3月 |
| 90.6 | 74.8 | 45.5 | 92.4 | 108.3 | 84.2 | 81.8 | 77.4 | 79.4 | 70.6 | 88.5 | 98.6 | 87.0 | 97.5 | 4月 |
| 103.6 | 82.6 | 44.0 | 107.1 | 107.2 | 84.4 | 91.7 | 83.0 | 87.2 | 65.9 | 102.2 | 131.3 | 98.9 | 95.1 | 5月 |
| 116.1 | 74.5 | 43.1 | 93.0 | 108.5 | 82.4 | 85.6 | 76.8 | 80.8 | 53.0 | 102.9 | 175.6 | 90.8 | 101.4 | 6月 |
| 112.9 | 74.5 | 44.1 | 83.2 | 107.0 | 82.4 | 83.2 | 79.5 | 85.2 | 52.6 | 89.8 | 116.6 | 85.0 | 95.5 | 7月 |
| 99.2 | 66.8 | 44.9 | 87.3 | 103.4 | 85.3 | 80.1 | 75.5 | 81.0 | 47.4 | 85.8 | 90.8 | 85.1 | 96.5 | 8月 |
| 110.3 | 67.2 | 43.2 | 87.8 | 97.5 | 92.8 | 82.8 | 78.5 | 80.0 | 70.1 | 89.9 | 85.9 | 85.8 | 93.4 | 9月 |
| 110.7 | 80.0 | 43.0 | 93.2 | 96.3 | 86.2 | 80.7 | 78.5 | 79.5 | 74.8 | 87.9 | 67.9 | 89.9 | 97.4 | 10月 |
| 111.4 | 77.8 | 42.4 | 94.5 | 96.4 | 78.5 | 82.6 | 79.7 | 81.5 | 70.7 | 86.4 | 57.5 | 90.3 | 94.9 | 11月 |
| 135.9 | 77.9 | 42.7 | 94.4 | 95.7 | 86.6 | 84.8 | 82.8 | 84.6 | 73.9 | 90.3 | 67.6 | 96.4 | 95.2 | 12月 |

第4表 鉱工業生産指数（京都、全国、近畿）

平成17年=100

| 区 分 | 原 指 数 | | | | | | 季 節 調 整 済 指 数 | | | | | |
|----------|-------|-----------------------|-------|-----------------------|-------|-----------------------|---------------|---------------|-------|---------------|-------|---------------|
| | 京 都 | | 全 国 | | 近 畿 | | 京 都 | | 全 国 | | 近 畿 | |
| | 総合指数 | 対前年 (同月) 上昇率(%) | 総合指数 | 対前年 (同月) 上昇率(%) | 総合指数 | 対前年 (同月) 上昇率(%) | 総合指数 | 対前月 上昇率(%) | 総合指数 | 対前月 上昇率(%) | 総合指数 | 対前月 上昇率(%) |
| 平成19年平均 | 106.9 | 0.2 | 107.4 | 2.8 | 106.1 | 1.0 | | | | | | |
| 20 | 106.2 | △ 0.7 | 103.8 | △ 3.4 | 102.0 | △ 3.9 | | | | | | |
| 21 | 83.7 | △ 21.2 | 81.1 | △ 21.9 | 84.8 | △ 16.9 | | | | | | |
| 22 | 98.3 | 17.4 | 94.4 | 16.4 | 93.4 | 10.1 | | | | | | |
| 23 | 91.9 | △ 6.5 | 92.2 | △ 2.3 | 95.0 | 1.7 | | | | | | |
| 平成19年 1月 | 95.1 | 0.4 | 98.5 | 4.5 | 96.9 | 4.9 | 104.4 | △ 1.9 | 105.4 | △ 1.1 | 105.7 | △ 0.8 |
| 2月 | 96.8 | △ 5.7 | 103.6 | 2.9 | 103.6 | 4.0 | 102.3 | △ 2.0 | 106.0 | 0.6 | 106.8 | 1.0 |
| 3月 | 116.2 | △ 5.6 | 117.3 | 2.0 | 120.9 | 1.8 | 102.7 | 0.4 | 106.0 | 0.0 | 106.0 | △ 0.7 |
| 4月 | 100.8 | △ 3.9 | 102.4 | 1.0 | 105.6 | 1.1 | 103.4 | 0.7 | 105.6 | △ 0.4 | 106.7 | 0.7 |
| 5月 | 96.8 | △ 1.0 | 101.3 | 4.8 | 101.7 | 2.9 | 103.7 | 0.3 | 106.8 | 1.1 | 106.2 | △ 0.5 |
| 6月 | 104.5 | △ 7.3 | 108.9 | 1.3 | 106.6 | △ 1.3 | 104.8 | 1.1 | 106.9 | 0.1 | 105.4 | △ 0.8 |
| 7月 | 104.1 | 2.1 | 108.1 | 3.1 | 107.0 | 1.9 | 106.4 | 1.5 | 107.0 | 0.1 | 106.1 | 0.7 |
| 8月 | 99.1 | 0.5 | 102.9 | 4.6 | 99.6 | 1.3 | 106.2 | △ 0.2 | 109.7 | 2.5 | 106.9 | 0.8 |
| 9月 | 115.3 | 0.8 | 109.6 | 0.2 | 106.1 | △ 4.5 | 110.2 | 3.8 | 107.9 | △ 1.6 | 105.4 | △ 1.4 |
| 10月 | 118.0 | 10.8 | 113.4 | 5.3 | 108.1 | 1.4 | 114.4 | 3.8 | 110.0 | 1.9 | 106.4 | 0.9 |
| 11月 | 119.0 | 7.3 | 113.1 | 3.2 | 109.9 | 2.3 | 111.2 | △ 2.8 | 108.4 | △ 1.5 | 106.2 | △ 0.2 |
| 12月 | 117.6 | 4.9 | 109.7 | 1.5 | 107.6 | △ 1.9 | 113.4 | 2.0 | 109.1 | 0.6 | 106.4 | 0.2 |
| 平成20年 1月 | 101.1 | 6.3 | 101.6 | 3.1 | 95.5 | △ 1.4 | 112.5 | △ 0.8 | 109.6 | 0.5 | 105.7 | △ 0.7 |
| 2月 | 109.8 | 13.4 | 109.1 | 5.3 | 106.4 | 2.7 | 112.3 | △ 0.2 | 110.1 | 0.5 | 106.9 | 1.1 |
| 3月 | 119.5 | 2.8 | 116.5 | △ 0.7 | 114.9 | △ 5.0 | 109.7 | △ 2.3 | 108.7 | △ 1.3 | 102.8 | △ 3.8 |
| 4月 | 105.6 | 4.8 | 104.2 | 1.8 | 102.0 | △ 3.4 | 108.0 | △ 1.5 | 108.0 | △ 0.6 | 102.6 | △ 0.2 |
| 5月 | 101.7 | 5.1 | 102.2 | 0.9 | 100.0 | △ 1.7 | 110.4 | 2.2 | 109.3 | 1.2 | 105.0 | 2.3 |
| 6月 | 110.5 | 5.7 | 108.7 | △ 0.2 | 105.3 | △ 1.2 | 110.4 | 0.0 | 107.1 | △ 2.0 | 104.0 | △ 1.0 |
| 7月 | 112.5 | 8.1 | 110.6 | 2.3 | 104.9 | △ 2.0 | 110.5 | 0.1 | 106.8 | △ 0.3 | 102.9 | △ 1.1 |
| 8月 | 96.4 | △ 2.7 | 95.5 | △ 7.2 | 96.8 | △ 2.8 | 106.4 | △ 3.7 | 103.5 | △ 3.1 | 104.2 | 1.3 |
| 9月 | 117.4 | 1.8 | 110.0 | 0.4 | 107.9 | 1.7 | 105.6 | △ 0.8 | 103.6 | 0.1 | 103.7 | △ 0.5 |
| 10月 | 109.3 | △ 7.4 | 105.9 | △ 6.6 | 102.7 | △ 5.0 | 102.3 | △ 3.1 | 100.1 | △ 3.4 | 100.0 | △ 3.6 |
| 11月 | 96.3 | △ 19.1 | 94.4 | △ 16.5 | 95.0 | △ 13.6 | 95.3 | △ 6.8 | 93.1 | △ 7.0 | 96.0 | △ 4.0 |
| 12月 | 94.1 | △ 20.0 | 87.0 | △ 20.7 | 93.0 | △ 13.6 | 90.2 | △ 5.4 | 85.3 | △ 8.4 | 91.0 | △ 5.2 |
| 平成21年 1月 | 76.3 | △ 24.5 | 70.2 | △ 30.9 | 73.6 | △ 22.9 | 85.7 | △ 5.0 | 78.1 | △ 8.4 | 83.2 | △ 8.6 |
| 2月 | 72.5 | △ 34.0 | 67.0 | △ 38.6 | 75.2 | △ 29.3 | 79.8 | △ 6.9 | 71.4 | △ 8.6 | 79.5 | △ 4.4 |
| 3月 | 82.5 | △ 31.0 | 77.1 | △ 33.8 | 87.8 | △ 23.6 | 75.5 | △ 5.4 | 73.0 | 2.2 | 80.4 | 1.1 |
| 4月 | 77.9 | △ 26.2 | 71.9 | △ 31.0 | 80.8 | △ 20.8 | 81.3 | 7.7 | 76.3 | 4.5 | 82.7 | 2.9 |
| 5月 | 71.8 | △ 29.4 | 72.6 | △ 29.0 | 77.1 | △ 22.9 | 82.3 | 1.2 | 79.8 | 4.6 | 83.9 | 1.5 |
| 6月 | 83.2 | △ 24.7 | 84.2 | △ 22.5 | 85.2 | △ 19.1 | 82.1 | △ 0.2 | 81.0 | 1.5 | 83.7 | △ 0.2 |
| 7月 | 87.3 | △ 22.4 | 85.9 | △ 22.3 | 88.4 | △ 15.7 | 84.6 | 3.0 | 81.9 | 1.1 | 85.8 | 2.5 |
| 8月 | 76.2 | △ 21.0 | 78.0 | △ 18.3 | 78.3 | △ 19.1 | 83.8 | △ 0.9 | 83.1 | 1.5 | 84.6 | △ 1.4 |
| 9月 | 91.3 | △ 22.2 | 90.8 | △ 17.5 | 92.9 | △ 13.9 | 84.5 | 0.8 | 84.6 | 1.8 | 88.1 | 4.1 |
| 10月 | 92.2 | △ 15.6 | 90.7 | △ 14.4 | 90.9 | △ 11.5 | 86.8 | 2.7 | 85.9 | 1.5 | 87.6 | △ 0.6 |
| 11月 | 96.7 | 0.4 | 91.7 | △ 2.9 | 91.7 | △ 3.5 | 91.9 | 5.9 | 88.1 | 2.6 | 89.2 | 1.8 |
| 12月 | 97.0 | 3.1 | 92.6 | 6.4 | 95.6 | 2.8 | 90.1 | △ 2.0 | 90.4 | 2.6 | 91.1 | 2.1 |
| 平成22年 1月 | 86.7 | 13.6 | 83.0 | 18.2 | 81.2 | 10.3 | 98.3 | 9.1 | 93.5 | 3.4 | 92.8 | 1.9 |
| 2月 | 92.7 | 27.9 | 89.2 | 33.1 | 88.8 | 18.1 | 100.3 | 2.0 | 95.1 | 1.7 | 93.8 | 1.1 |
| 3月 | 110.5 | 33.9 | 102.1 | 32.4 | 101.8 | 15.9 | 100.4 | 0.1 | 95.2 | 0.1 | 92.9 | △ 1.0 |
| 4月 | 97.9 | 25.7 | 91.3 | 27.0 | 90.0 | 11.4 | 100.9 | 0.5 | 95.8 | 0.6 | 92.7 | △ 0.2 |
| 5月 | 92.1 | 28.3 | 87.6 | 20.7 | 87.0 | 12.8 | 102.5 | 1.6 | 95.7 | △ 0.1 | 94.3 | 1.7 |
| 6月 | 103.2 | 24.0 | 98.2 | 16.6 | 98.2 | 15.3 | 100.6 | △ 1.9 | 94.3 | △ 1.5 | 95.8 | 1.6 |
| 7月 | 104.7 | 19.9 | 98.4 | 14.6 | 95.0 | 7.5 | 100.9 | 0.3 | 94.6 | 0.3 | 93.6 | △ 2.3 |
| 8月 | 91.8 | 20.5 | 90.1 | 15.5 | 89.4 | 14.2 | 99.1 | △ 1.8 | 94.5 | △ 0.1 | 94.1 | 0.5 |
| 9月 | 103.2 | 13.0 | 101.8 | 12.1 | 100.7 | 8.4 | 95.5 | △ 3.6 | 93.7 | △ 0.8 | 93.4 | △ 0.7 |
| 10月 | 98.7 | 7.0 | 95.2 | 5.0 | 94.2 | 3.6 | 96.0 | 0.5 | 92.4 | △ 1.4 | 92.4 | △ 1.1 |
| 11月 | 98.7 | 2.1 | 98.1 | 7.0 | 96.8 | 5.6 | 94.3 | △ 1.8 | 93.9 | 1.6 | 93.3 | 1.0 |
| 12月 | 99.6 | 2.7 | 98.1 | 5.9 | 97.5 | 2.0 | 94.8 | 0.5 | 96.2 | 2.4 | 93.4 | 0.1 |
| 平成23年 1月 | 88.7 | 2.3 | 88.1 | 6.1 | 86.3 | 6.3 | 96.7 | 2.0 | 97.4 | 1.2 | 96.8 | 3.6 |
| 2月 | 91.1 | △ 1.7 | 93.2 | 4.5 | 95.7 | 7.8 | 96.6 | △ 0.1 | 98.5 | 1.1 | 100.6 | 3.9 |
| 3月 | 101.8 | △ 7.9 | 89.4 | △ 12.4 | 105.0 | 3.1 | 92.8 | △ 3.9 | 82.5 | △ 16.2 | 96.5 | △ 4.1 |
| 4月 | 86.5 | △ 11.6 | 79.7 | △ 12.7 | 91.3 | 1.4 | 91.4 | △ 1.5 | 84.5 | 2.4 | 95.9 | △ 0.6 |
| 5月 | 85.9 | △ 6.7 | 83.6 | △ 4.6 | 89.5 | 2.9 | 92.9 | 1.6 | 89.4 | 5.8 | 95.7 | △ 0.2 |
| 6月 | 97.9 | △ 5.1 | 97.6 | △ 0.6 | 101.6 | 3.5 | 94.5 | 1.7 | 92.8 | 3.8 | 97.5 | 1.9 |
| 7月 | 92.4 | △ 11.7 | 96.7 | △ 1.7 | 97.3 | 2.4 | 90.3 | △ 4.4 | 93.8 | 1.1 | 96.2 | △ 1.3 |
| 8月 | 83.8 | △ 8.7 | 91.5 | 1.6 | 93.0 | 4.0 | 89.8 | △ 0.6 | 94.6 | 0.9 | 95.8 | △ 0.4 |
| 9月 | 95.5 | △ 7.5 | 99.4 | △ 2.4 | 97.5 | △ 3.2 | 89.9 | 0.1 | 92.8 | △ 1.9 | 90.9 | △ 5.1 |
| 10月 | 92.5 | △ 6.3 | 96.1 | 0.9 | 93.6 | △ 0.6 | 90.6 | 0.8 | 94.5 | 1.8 | 92.8 | 2.1 |
| 11月 | 92.8 | △ 6.0 | 95.3 | △ 2.9 | 96.5 | △ 0.3 | 90.1 | △ 0.6 | 92.9 | △ 1.7 | 93.3 | 0.5 |
| 12月 | 94.3 | △ 5.3 | 95.2 | △ 3.0 | 92.8 | △ 4.8 | 91.7 | 1.8 | 95.0 | 2.3 | 91.3 | △ 2.1 |