

□特 集

平成 24 年 10 月 1 日現在 京都府の推計人口

人口 262 万 7313 人、世帯数 113 万 5489 世帯

— 前年同月に比べ人口は 0.2%減少、世帯数は 0.5%増加 —

府調査統計課社会統計担当

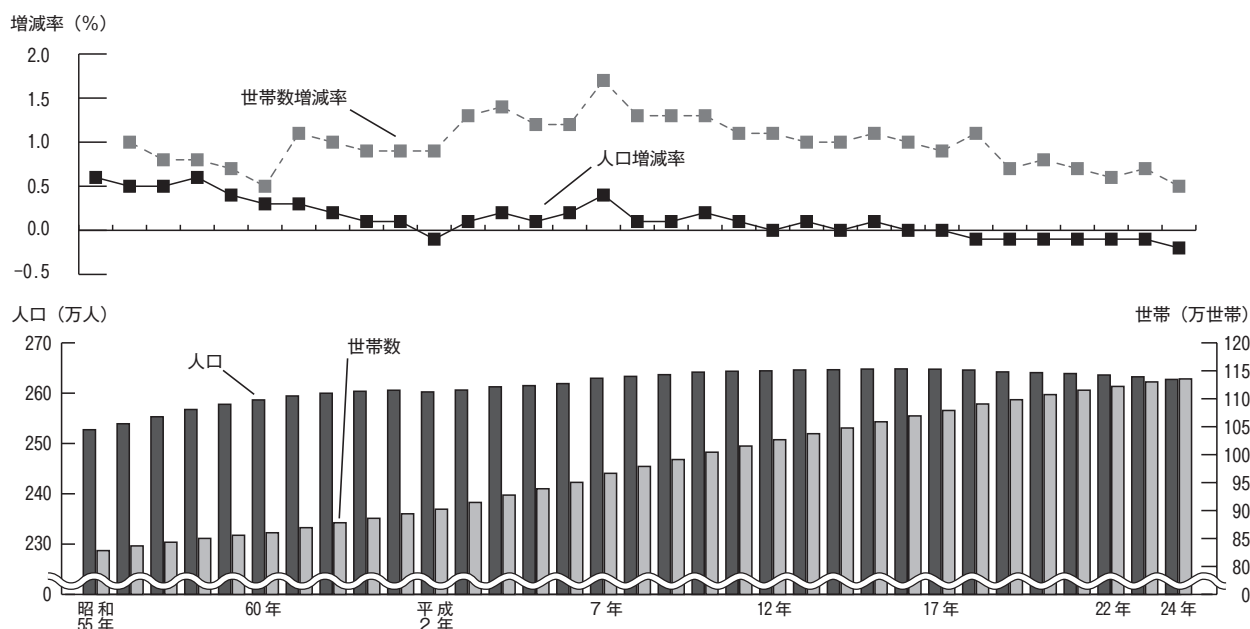
平成 24 年 10 月 1 日現在の京都府の推計人口は 262 万 7313 人となり、この一年間で 5183 人、0.2%の減少となりました。

また、世帯数は 113 万 5489 世帯となり、この一年間で 5371 世帯、0.5%の増加となりました。

(第 1 表、図 1)

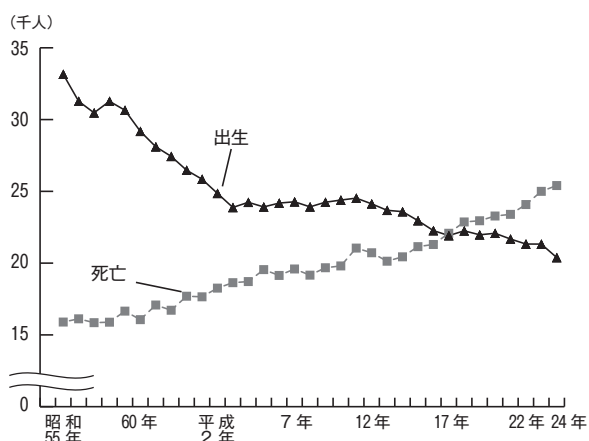
なお、一世帯当たり人員は 2.31 人となり、この一年で 0.02 人の減少となりました。

図 1 京都府の人口総数、世帯数の推移 (各年 10 月 1 日現在)



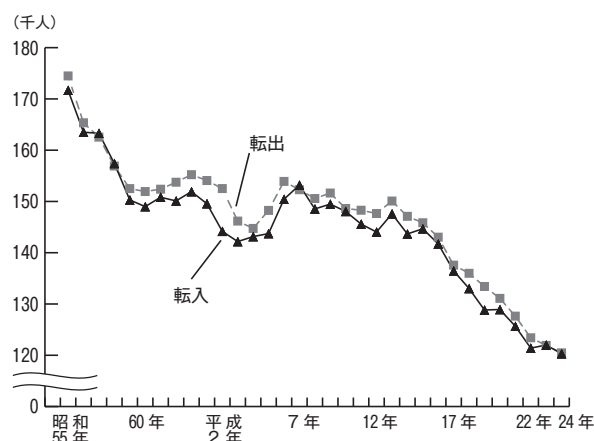
人口の増減を原因別にみると、自然動態は出生数が 2 万 389 人、死亡数が 2 万 5403 人で、差し引き 5014 人の減少となりました。(第 1 表、図 2)

図 2 自然動態 (出生数・死亡数) の推移



一方、社会動態は転入者数が 12 万 311 人、転出者数が 12 万 480 人で、差し引き 169 人の転出超過となりました。(第 1 表、図 3)

図 3 社会動態 (転入者数・転出者数) の推移



第 1 表 京 都 府 市 区 町 村 別 人 口

市区町村	項目	平成 24 年 10 月 1 日				年間（平成 23 年 10 月 1 日から）								
		人 口			世帯数	増減	増減率	人						
		計	男	女				自 然 動 態			死 亡			
								増減	出 生		計		男	女
人	人	人	世帯	人	%	人	人		人	人	人	人	人	人
京 都 府 計		2,627,313	1,259,961	1,367,352	1,135,489	△ 5,183	△ 0.2	△ 5,014	20,389	10,473	9,916	25,403	12,830	12,573
京 都 市		1,472,578	699,516	773,062	688,375	△ 838	△ 0.1	△ 2,795	11,277	5,803	5,474	14,072	7,015	7,057
北 区		120,724	57,369	63,355	56,392	△ 636	△ 0.5	△ 473	744	391	353	1,217	605	612
上 京 区		83,399	38,515	44,884	43,993	22	0.0	△ 374	535	264	271	909	440	469
左 京 区		168,393	81,644	86,749	82,480	△ 164	△ 0.1	△ 477	1,139	588	551	1,616	769	847
中 京 区		106,871	49,557	57,314	57,073	646	0.6	△ 316	752	382	370	1,068	492	576
東 山 区		39,906	16,806	23,100	21,007	△ 405	△ 1.0	△ 361	193	100	93	554	263	291
山 科 区		135,319	64,380	70,939	58,268	△ 393	△ 0.3	△ 89	1,103	592	511	1,192	614	578
下 京 区		80,086	37,085	43,001	44,637	337	0.4	△ 146	644	316	328	790	386	404
南 区		98,898	49,287	49,611	45,137	333	0.3	△ 38	937	482	455	975	528	447
右 京 区		203,300	96,395	106,905	92,400	221	0.1	△ 283	1,576	798	778	1,859	947	912
西 京 区		152,470	72,878	79,592	61,994	△ 123	△ 0.1	152	1,353	707	646	1,201	628	573
伏 見 区		283,212	135,600	147,612	124,994	△ 676	△ 0.2	△ 390	2,301	1,183	1,118	2,691	1,343	1,348
14 市 計		1,020,762	496,228	524,534	398,224	△ 3,542	△ 0.3	△ 1,712	8,219	4,209	4,010	9,931	5,094	4,837
福 知 山 市		79,471	39,018	40,453	31,449	△ 153	△ 0.2	△ 175	763	402	361	938	461	477
舞 鶴 市		86,859	43,351	43,508	35,139	△ 919	△ 1.0	△ 340	749	353	396	1,089	549	540
綾 部 市		35,002	16,616	18,386	14,063	△ 369	△ 1.0	△ 287	238	134	104	525	255	270
宇 治 市		189,296	91,743	97,553	74,205	△ 502	△ 0.3	3	1,533	768	765	1,530	812	718
宮 津 市		19,308	9,096	10,212	8,114	△ 363	△ 1.8	△ 202	115	60	55	317	149	168
亀 岡 市		91,740	44,647	47,093	34,628	△ 402	△ 0.4	△ 179	665	352	313	844	442	402
城 陽 市		78,888	38,016	40,872	30,233	△ 606	△ 0.8	△ 121	566	296	270	687	367	320
向 日 市		53,709	25,738	27,971	21,383	△ 311	△ 0.6	22	442	231	211	420	226	194
長 岡 京 市		79,769	38,793	40,976	31,801	26	0.0	17	658	332	326	641	325	316
八 幡 市		73,785	36,112	37,673	29,316	△ 437	△ 0.6	△ 62	547	277	270	609	354	255
京 田 辺 市		69,607	34,508	35,099	28,868	1,108	1.6	128	585	320	265	457	229	228
京 丹 後 市		57,483	27,503	29,980	20,826	△ 746	△ 1.3	△ 443	368	173	195	811	397	414
南 丹 市		34,651	16,892	17,759	12,785	△ 278	△ 0.8	△ 221	239	125	114	460	215	245
木 津 川 市		71,194	34,195	36,999	25,414	410	0.6	148	751	386	365	603	313	290
郡 部 計		133,973	64,217	69,756	48,890	△ 803	△ 0.6	△ 507	893	461	432	1,400	721	679
乙 訓 郡	大 山 崎 町	15,029	7,289	7,740	5,857	25	0.2	2	122	67	55	120	66	54
久 世 郡	久 御 山 町	15,715	7,655	8,060	5,881	△ 98	△ 0.6	17	140	68	72	123	75	48
綴 喜 郡	井 手 町	8,252	4,036	4,216	3,127	△ 92	△ 1.1	△ 43	48	27	21	91	44	47
	宇 治 田 原 町	9,564	4,744	4,820	3,160	△ 92	△ 1.0	△ 39	65	36	29	104	57	47
相 楽 郡	笠 置 町	1,530	713	817	618	△ 60	△ 3.8	△ 19	8	3	5	27	15	12
	和 東 町	4,306	2,033	2,273	1,520	△ 92	△ 2.1	△ 48	17	11	6	65	34	31
	精 華 町	36,027	17,219	18,808	12,528	114	0.3	45	279	151	128	234	127	107
	南 山 城 村	2,992	1,415	1,577	1,145	△ 11	△ 0.4	△ 39	6	3	3	45	26	19
船 井 郡	京 丹 波 町	15,337	7,217	8,120	5,672	△ 172	△ 1.1	△ 167	61	27	34	228	109	119
与 謝 郡	伊 根 町	2,292	1,076	1,216	933	△ 79	△ 3.3	△ 55	11	6	5	66	31	35
	与 謝 野 町	22,929	10,820	12,109	8,449	△ 246	△ 1.1	△ 161	136	62	74	297	137	160
(再掲)	丹 後 地 域	102,012	48,495	53,517	38,322	△ 1,434	△ 1.4	△ 861	630	301	329	1,491	714	777
	中 丹 地 域	201,332	98,985	102,347	80,651	△ 1,441	△ 0.7	△ 802	1,750	889	861	2,552	1,265	1,287
	南 丹 地 域	141,728	68,756	72,972	53,085	△ 852	△ 0.6	△ 567	965	504	461	1,532	766	766
	京 都 市 域	1,472,578	699,516	773,062	688,375	△ 838	△ 0.1	△ 2,795	11,277	5,803	5,474	14,072	7,015	7,057
	山 城 地 域	709,663	344,209	365,454	275,056	△ 618	△ 0.1	11	5,767	2,976	2,791	5,756	3,070	2,686
	(乙 訓 地 域)	148,507	71,820	76,687	59,041	△ 260	△ 0.2	41	1,222	630	592	1,181	617	564
(山 城 中 部 地 域)	445,107	216,814	228,293	174,790	△ 719	△ 0.2	△ 117	3,484	1,792	1,692	3,601	1,938	1,663	
(相 楽 地 域)	116,049	55,575	60,474	41,225	361	0.3	87	1,061	554	507	974	515	459	

注 1 平成 22 年国勢調査の人口及び世帯数を基礎として、各市町村から提供された 1 ヶ月間の住民票並びに外国人登録原票の移動数を加減することにより推計したものである。

2 社会動態（転入及び転出）には、同一市町村内（ただし京都市は同一区内）の移動は含まない。
また、京都府計及び京都市計はこれらを積み上げた数値であり、京都府内市町村間移動及び京都市内区間移動を含む。

3 地域区分は次のとおり。
丹後地域 宮津市、京丹后市、伊根町、与謝野町
中丹地域 福知山市、舞鶴市、綾部市
南丹地域 亀岡市、南丹市、京丹波町
京都市域 京都市
山城地域 向日市、長岡京市、大山崎町
乙訓地域 宇治市、城陽市、八幡市、京田辺市、久御山町、井手町、宇治田原町
山城中部地域
相楽地域 木津川市、笠置町、和東町、精華町、南山城村

及び世帯数の動態

平成24年9月30日まで)								平成23年10月1日				
口							世帯数		人口			世帯数
増減	社会動態						増減数	増減率	計	男	女	
	転入			転出								
人	人	人	人	人	人	人	世帯	%	人	人	人	世帯
△ 169	120,311	61,777	58,534	120,480	62,765	57,715	5,371	0.5	2,632,496	1,263,306	1,369,190	1,130,118
1,957	80,911	40,783	40,128	78,954	40,565	38,389	2,471	0.4	1,473,416	700,510	772,906	685,904
△ 163	5,677	2,839	2,838	5,840	2,983	2,857	△ 161	△ 0.3	121,360	57,727	63,633	56,553
396	6,274	2,996	3,278	5,878	2,795	3,083	186	0.4	83,377	38,490	44,887	43,807
313	9,747	5,052	4,695	9,434	4,975	4,459	85	0.1	168,557	81,748	86,809	82,395
962	8,174	3,935	4,239	7,212	3,525	3,687	423	0.7	106,225	49,257	56,968	56,650
△ 44	2,668	1,265	1,403	2,712	1,288	1,424	△ 162	△ 0.8	40,311	16,992	23,319	21,169
△ 304	5,530	2,759	2,771	5,834	3,020	2,814	△ 287	△ 0.5	135,712	64,663	71,049	58,555
483	7,233	3,584	3,649	6,750	3,385	3,365	417	0.9	79,749	36,956	42,793	44,220
371	6,152	3,407	2,745	5,781	3,244	2,537	185	0.4	98,565	49,170	49,395	44,952
504	9,593	4,724	4,869	9,089	4,615	4,474	747	0.8	203,079	96,435	106,644	91,653
△ 275	7,025	3,516	3,509	7,300	3,741	3,559	555	0.9	152,593	73,024	79,569	61,439
△ 286	12,838	6,706	6,132	13,124	6,994	6,130	483	0.4	283,888	136,048	147,840	124,511
△ 1,830	34,867	18,675	16,192	36,697	19,749	16,948	2,528	0.6	1,024,304	498,187	526,117	395,696
22	2,868	1,612	1,256	2,846	1,638	1,208	255	0.8	79,624	39,103	40,521	31,194
△ 579	3,254	2,113	1,141	3,833	2,423	1,410	△ 190	△ 0.5	87,778	43,857	43,921	35,329
△ 82	986	502	484	1,068	556	512	63	0.5	35,371	16,791	18,580	14,000
△ 505	6,342	3,334	3,008	6,847	3,584	3,263	387	0.5	189,798	92,037	97,761	73,818
△ 161	503	268	235	664	330	334	△ 37	△ 0.5	19,671	9,247	10,424	8,151
△ 223	2,687	1,441	1,246	2,910	1,541	1,369	471	1.4	92,142	44,837	47,305	34,157
△ 485	2,114	1,086	1,028	2,599	1,320	1,279	84	0.3	79,494	38,321	41,173	30,149
△ 333	1,834	936	898	2,167	1,139	1,028	62	0.3	54,020	25,936	28,084	21,321
9	3,307	1,731	1,576	3,298	1,760	1,538	103	0.3	79,743	38,815	40,928	31,698
△ 375	2,382	1,287	1,095	2,757	1,459	1,298	207	0.7	74,222	36,361	37,861	29,109
980	3,366	1,762	1,604	2,386	1,332	1,054	578	2.0	68,499	33,987	34,512	28,290
△ 303	1,058	533	525	1,361	639	722	109	0.5	58,229	27,833	30,396	20,717
△ 57	1,079	548	531	1,136	607	529	3	0.0	34,929	17,041	17,888	12,782
262	3,087	1,522	1,565	2,825	1,421	1,404	433	1.7	70,784	34,021	36,763	24,981
△ 296	4,533	2,319	2,214	4,829	2,451	2,378	372	0.8	134,776	64,609	70,167	48,518
23	614	326	288	591	304	287	81	1.4	15,004	7,266	7,738	5,776
△ 115	700	367	333	815	444	371	24	0.4	15,813	7,739	8,074	5,857
△ 49	204	101	103	253	137	116	2	0.1	8,344	4,089	4,255	3,125
△ 53	320	189	131	373	207	166	27	0.9	9,656	4,783	4,873	3,133
△ 41	27	17	10	68	37	31	△ 5	△ 0.8	1,590	745	845	623
△ 44	74	25	49	118	48	70	0	0.0	4,398	2,079	2,319	1,520
69	1,450	713	737	1,381	696	685	186	1.5	35,913	17,178	18,735	12,342
28	112	52	60	84	35	49	17	1.5	3,003	1,421	1,582	1,128
△ 5	433	231	202	438	213	225	7	0.1	15,509	7,281	8,228	5,665
△ 24	62	31	31	86	39	47	△ 11	△ 1.2	2,371	1,109	1,262	944
△ 85	537	267	270	622	291	331	44	0.5	23,175	10,919	12,256	8,405
△ 573	2,160	1,099	1,061	2,733	1,299	1,434	105	0.3	103,446	49,108	54,338	38,217
△ 639	7,108	4,227	2,881	7,747	4,617	3,130	128	0.2	202,773	99,751	103,022	80,523
△ 285	4,199	2,220	1,979	4,484	2,361	2,123	481	0.9	142,580	69,159	73,421	52,604
1,957	80,911	40,783	40,128	78,954	40,565	38,389	2,471	0.4	1,473,416	700,510	772,906	685,904
△ 629	25,933	13,448	12,485	26,562	13,923	12,639	2,186	0.8	710,281	344,778	365,503	272,870
△ 301	5,755	2,993	2,762	6,056	3,203	2,853	246	0.4	148,767	72,017	76,750	58,795
△ 602	15,428	8,126	7,302	16,030	8,483	7,547	1,309	0.8	445,826	217,317	228,509	173,481
274	4,750	2,329	2,421	4,476	2,237	2,239	631	1.6	115,688	55,444	60,244	40,594

市町村別にみると、この一年間で人口が増加したのは3市2町となり、京田辺市が1108人と最も増加し、次いで木津川市が410人、精華町が114人の増加となりました。

また、増加率についても、京田辺市が1.6%と最も増加し、次いで木津川市が0.6%、精華町が0.3%の増加となりました。

一方、人口が減少したのは12市9町村となり、舞鶴市が919人と最も減少し、次いで京都市が838人、京丹後市が746人の減少となりました。

また、減少率をみると、笠置町が3.8%と最も減少し、次いで伊根町が3.3%、和束町が2.1%の減少となりました。(第1表、図4)

世帯数の増減をみると、13市8町村が増加し、2市2町が減少し、1町が増減無しとなり、京都市が2471世帯と最も増加し、一方、舞鶴市が190世帯と最も減少となりました。

また、増減率は京田辺市が2.0%と最も増加となり、一方、伊根町が1.2%と最も減少となりました。(第1表、図5)

図4 市町村別人口増減率

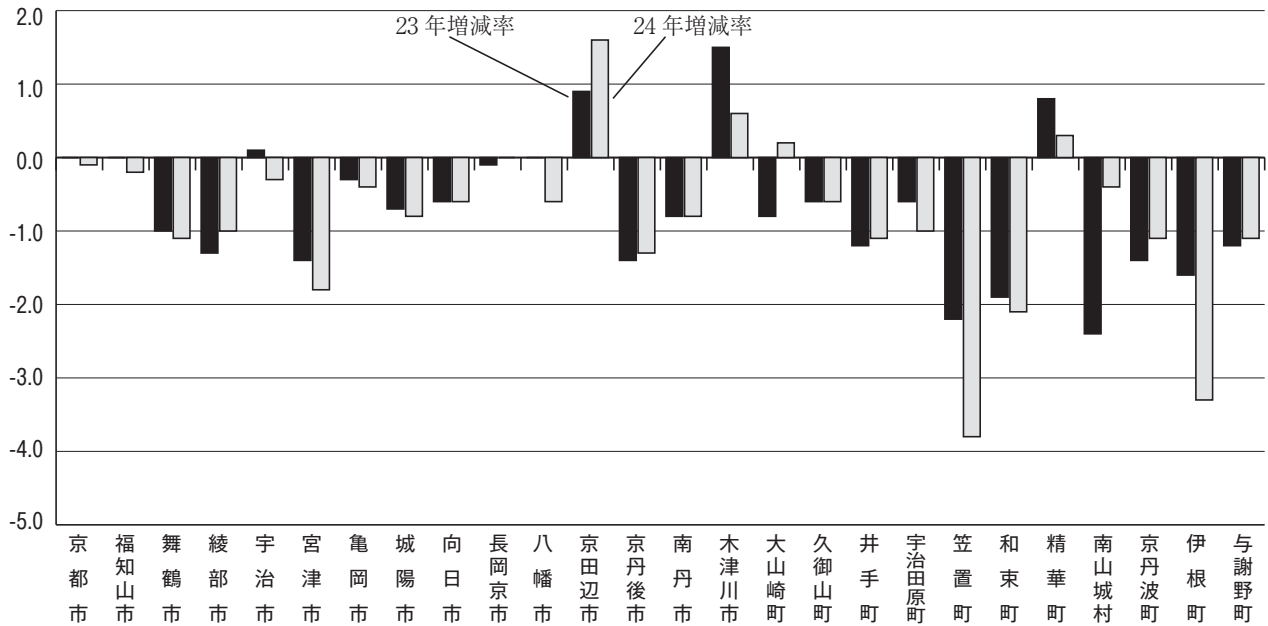


図5 市町村別世帯増減率

