



京都の喫茶店

喫茶店は、皆さんそれぞれ自分の時間を過ごしたり、また、友人とおしゃべりしたり、コーヒー、紅茶などを飲みながら、くつろぎの場にされている方が多いのではないのでしょうか。

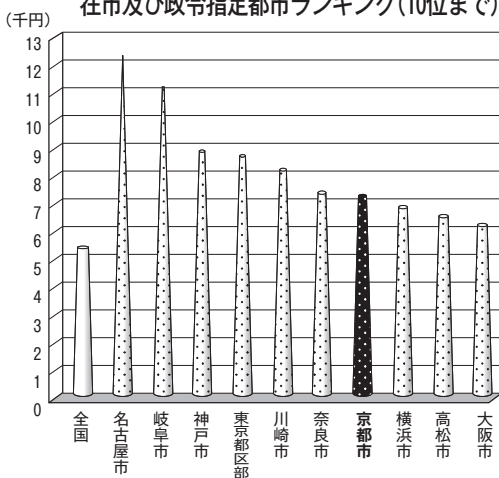
平成 24 年経済センサス-活動調査（調査日 平成 24 年 2 月 1 日）によると、京都府の喫茶店は 2406 事業所で、人口百万人当たりでは 914 事業所となり、全国都道府県中第 8 位となっています。また、京都府の喫茶店の従業者は 1 万 720 人で、人口百万人当たりでは 4073 人となり、全国都道府県中第 5 位となっています。（図 1、図 2）

次に、飲食店全体に占める喫茶店の割合について、全国と比較してみると、全国の喫茶店は 7 万 454 事業所（飲食店 61 万 782 事業所）で 11.5%、京都府の喫茶店は 2406 事業所（飲食店 1 万 3372 事業所）で 18.0%となっており、全国と比較して 1.5 倍以上の高い割合となっています。

（図 3）

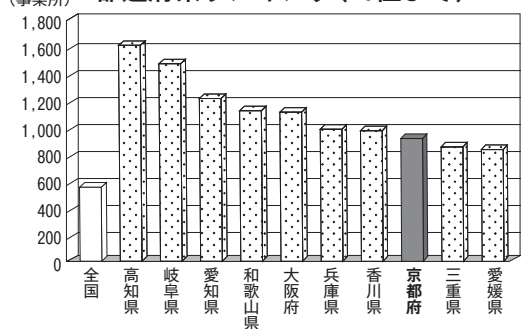
次に、家計調査から喫茶店に係る家計支出をみると、京都市の 1 世帯当たり（二人以上世帯）の喫茶代の年間支出金額（平成 23 年～ 25 年平均）は 7103 円で、都道府県庁所在市・政令指定都市中第 7 位となっています。（図 4）

図 4 1 世帯(二人以上世帯) 当たり 喫茶代 年間支出金額(平成23年～25年平均) 都道府県庁所在市及び政令指定都市ランキング(10位まで)



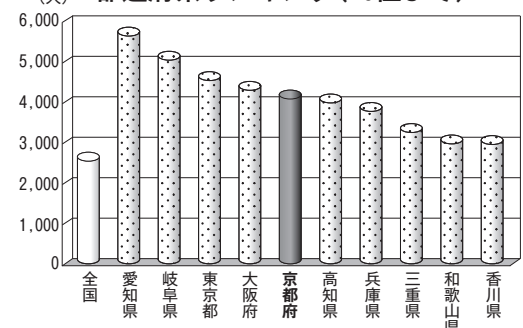
資料：家計調査（総務省）

図 1 人口百万人当たり喫茶店事業所数 都道府県ランキング(10位まで)



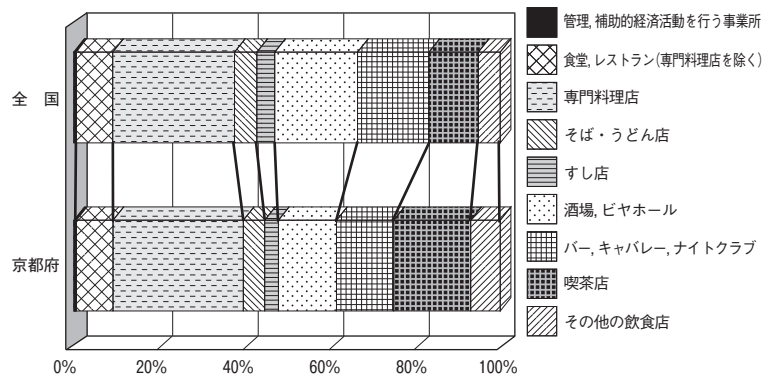
資料：経済センサス-活動調査（総務省・経済産業省）
人口推計（総務省）

図 2 人口百万人当たり喫茶店従業者数 都道府県ランキング(10位まで)



資料：経済センサス-活動調査（総務省・経済産業省）
人口推計（総務省）

図 3 飲食店全体に占める喫茶店の事業所数割合の全国との比較



資料：経済センサス-活動調査（総務省・経済産業省）