

# □ 特 集

平成 26 年 10 月 1 日現在 京都府の推計人口

## 人口 261 万 3594 人、世帯数 115 万 2168 世帯

— 前年同月に比べ人口は 0.3% 減少、世帯数は 0.8% 増加 —

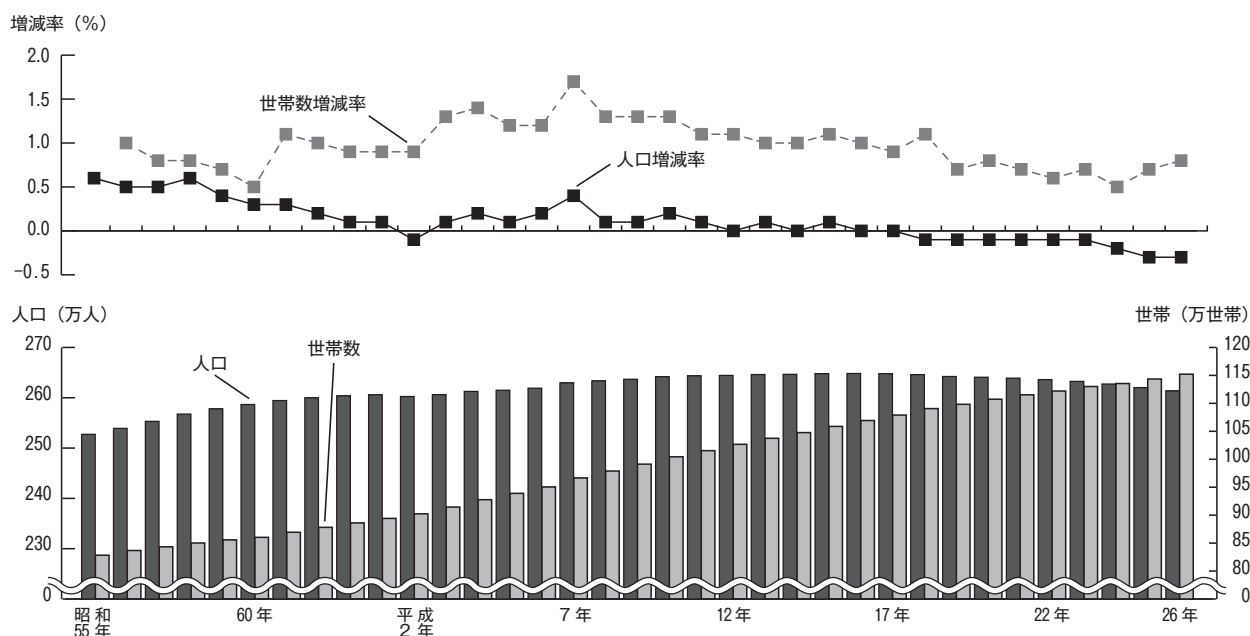
府企画統計課社会統計担当

平成 26 年 10 月 1 日現在の京都府の推計人口は 261 万 3594 人となり、この一年間で 6616 人、0.3% の減少となりました。

また、世帯数は 115 万 2168 世帯となり、この一年間で 8628 世帯、0.8% の増加となりました。(第 1 表、図 1)

なお、一世帯当たり人員は 2.27 人となり、この一年で 0.02 人の減少となりました。

図 1 京都府の人口総数、世帯数の推移 (各年 10 月 1 日現在)



人口の増減を原因別にみると、自然動態は出生数が 2 万 64 人、死亡数が 2 万 5905 人で、差し引き 5841 人の減少となりました。(第 1 表、図 2)

一方、社会動態は転入者数が 12 万 1132 人、転出者数が 12 万 1907 人で、差し引き 775 人の転出超過となりました。(第 1 表、図 3)

図 2 自然動態 (出生数・死亡数) の推移

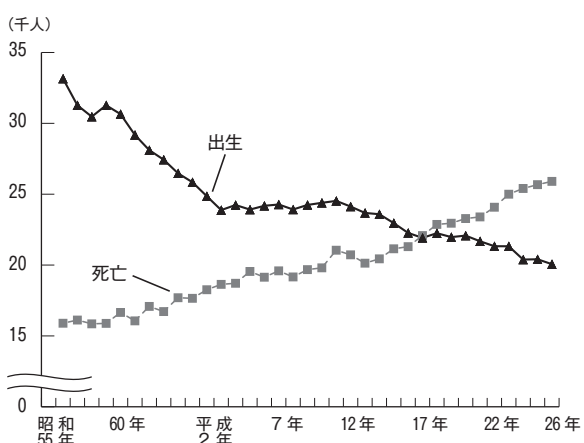
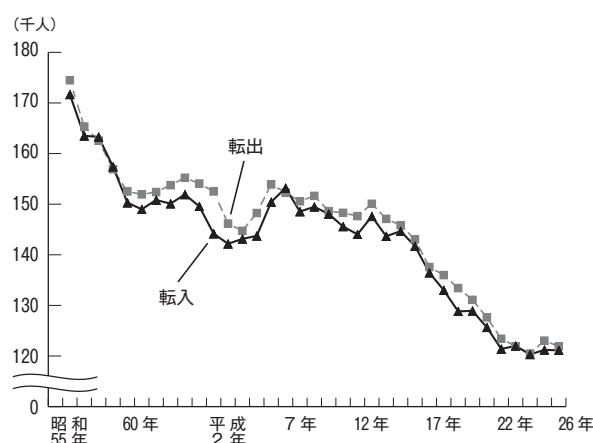


図 3 社会動態 (転入者数・転出者数) の推移



第 1 表 京 都 府 市 区 町 村 別 人 口

市区町村	項目	平成 26 年 10 月 1 日				年間（平成 25 年 10 月 1 日から）								
		人 口			世帯数	増減	増減率	人						
		計	男	女				増減	自 然 動 態			死 亡		
									計	男	女	計	男	女
人	人	人	世帯	人	%	人	人	人	人	人	人	人	人	
京 都 府 計		2,613,594	1,252,571	1,361,023	1,152,168	△ 6,616	△ 0.3	△ 5,841	20,064	10,287	9,777	25,905	13,080	12,825
京 都 市		1,469,253	697,506	771,747	698,749	△ 1,489	△ 0.1	△ 3,072	11,212	5,800	5,412	14,284	7,120	7,164
北 区		119,695	56,799	62,896	56,881	△ 567	△ 0.5	△ 547	748	383	365	1,295	636	659
上 京 区		83,146	38,447	44,699	44,583	△ 50	△ 0.1	△ 410	504	257	247	914	466	448
左 京 区		167,784	81,168	86,616	82,927	△ 396	△ 0.2	△ 408	1,195	625	570	1,603	767	836
中 京 区		108,786	50,348	58,438	58,767	1,341	1.2	△ 128	832	437	395	960	464	496
東 山 区		39,260	16,578	22,682	20,984	△ 391	△ 1.0	△ 276	216	113	103	492	220	272
山 科 区		134,699	63,956	70,743	59,290	△ 494	△ 0.4	△ 170	1,056	532	524	1,226	632	594
下 京 区		80,713	37,248	43,465	45,533	292	0.4	△ 178	666	333	333	844	410	434
南 区		98,894	49,315	49,579	46,068	81	0.1	△ 142	890	454	436	1,032	560	472
右 京 区		203,519	96,558	106,961	93,935	△ 250	△ 0.1	△ 336	1,576	813	763	1,912	935	977
西 京 区		151,611	72,544	79,067	62,847	△ 186	△ 0.1	54	1,305	678	627	1,251	624	627
伏 見 区		281,146	134,545	146,601	126,934	△ 869	△ 0.3	△ 531	2,224	1,175	1,049	2,755	1,406	1,349
14 市 計		1,012,281	491,765	520,516	403,888	△ 4,142	△ 0.4	△ 2,207	7,958	4,008	3,950	10,165	5,228	4,937
福 知 山 市		78,636	38,754	39,882	31,869	△ 424	△ 0.5	△ 208	777	384	393	985	481	504
舞 鶴 市		85,053	42,516	42,537	34,989	△ 958	△ 1.1	△ 326	747	379	368	1,073	550	523
綾 部 市		34,097	16,210	17,887	14,017	△ 466	△ 1.3	△ 335	205	108	97	540	273	267
宇 治 市		187,577	90,656	96,921	75,113	△ 997	△ 0.5	△ 263	1,421	724	697	1,684	916	768
宮 津 市		18,622	8,830	9,792	8,050	△ 348	△ 1.8	△ 233	103	50	53	336	160	176
亀 岡 市		90,572	44,014	46,558	35,136	△ 437	△ 0.5	△ 103	689	341	348	792	397	395
城 陽 市		77,878	37,462	40,416	30,560	△ 444	△ 0.6	△ 249	515	277	238	764	401	363
向 日 市		53,571	25,591	27,980	21,669	△ 1	0.0	50	445	226	219	395	202	193
長 岡 京 市		80,094	38,871	41,223	32,326	△ 59	△ 0.1	15	688	348	340	673	330	343
八 幡 市		73,179	35,738	37,441	29,808	△ 414	△ 0.6	△ 38	528	260	268	566	315	251
京 田 辺 市		70,853	35,069	35,784	29,908	950	1.4	43	566	252	314	523	275	248
京 丹 後 市		55,954	26,709	29,245	20,991	△ 730	△ 1.3	△ 405	408	209	199	813	413	400
南 丹 市		34,089	16,671	17,418	13,092	△ 430	△ 1.2	△ 275	238	131	107	513	259	254
木 津 川 市		72,106	34,674	37,432	26,360	616	0.9	120	628	319	309	508	256	252
郡 部 計		132,060	63,300	68,760	49,531	△ 985	△ 0.7	△ 562	894	479	415	1,456	732	724
乙 訓 郡	大 山 崎 町	15,028	7,248	7,780	5,976	13	0.1	21	150	88	62	129	67	62
久 世 郡	久 御 山 町	15,501	7,590	7,911	5,930	△ 171	△ 1.1	△ 43	111	57	54	154	79	75
綴 喜 郡	井 手 町	8,095	3,950	4,145	3,130	△ 93	△ 1.1	△ 49	50	27	23	99	52	47
	宇 治 田 原 町	9,495	4,710	4,785	3,262	△ 73	△ 0.8	△ 41	64	32	32	105	50	55
相 楽 郡	笠 置 町	1,434	675	759	603	△ 40	△ 2.7	△ 19	1	0	1	20	7	13
	和 東 町	4,076	1,926	2,150	1,525	△ 127	△ 3.0	△ 53	17	10	7	70	37	33
	精 華 町	36,494	17,410	19,084	12,997	315	0.9	55	279	146	133	224	118	106
	南 山 城 村	2,823	1,329	1,494	1,146	△ 65	△ 2.3	△ 52	3	2	1	55	24	31
船 井 郡	京 丹 波 町	14,668	6,899	7,769	5,634	△ 385	△ 2.6	△ 185	55	27	28	240	118	122
与 謝 郡	伊 根 町	2,186	1,030	1,156	908	△ 41	△ 1.8	△ 31	13	7	6	44	22	22
	与 謝 野 町	22,260	10,533	11,727	8,420	△ 318	△ 1.4	△ 165	151	83	68	316	158	158
(再 掲)	丹 後 地 域	99,022	47,102	51,920	38,369	△ 1,437	△ 1.4	△ 834	675	349	326	1,509	753	756
	中 丹 地 域	197,786	97,480	100,306	80,875	△ 1,848	△ 0.9	△ 869	1,729	871	858	2,598	1,304	1,294
	南 丹 地 域	139,329	67,584	71,745	53,862	△ 1,252	△ 0.9	△ 563	982	499	483	1,545	774	771
	京 都 市 域	1,469,253	697,506	771,747	698,749	△ 1,489	△ 0.1	△ 3,072	11,212	5,800	5,412	14,284	7,120	7,164
	山 城 地 域	708,204	342,899	365,305	280,313	△ 590	△ 0.1	△ 503	5,466	2,768	2,698	5,969	3,129	2,840
	(乙 訓 地 域)	148,693	71,710	76,983	59,971	△ 47	0.0	86	1,283	662	621	1,197	599	598
	(山 城 中 部 地 域)	442,578	215,175	227,403	177,711	△ 1,242	△ 0.3	△ 640	3,255	1,629	1,626	3,895	2,088	1,807
	(相 楽 地 域)	116,933	56,014	60,919	42,631	699	0.6	51	928	477	451	877	442	435

注 1 平成 22 年国勢調査の人口及び世帯数を基礎として、各市町村から提供された 1 ヶ月間の住民票の移動数を加減することにより推計したものである。  
 2 社会動態（転入及び転出）には、同一市町村内（ただし京都市は同一区内）の移動は含まない。  
 また、京都府計及び京都市計はこれらを積み上げた数値であり、京都府内市町村間移動及び京都市内区間移動を含む。  
 3 地域区分は次のとおり。

丹後地域	宮津市、京丹后市、伊根町、与謝野町	山城地域	
中丹地域	福知山市、舞鶴市、綾部市	乙訓地域	向日市、長岡京市、大山崎町
南丹地域	亀岡市、南丹市、京丹波町	山城中部地域	宇治市、城陽市、八幡市、京田辺市、久御山町、井手町、宇治田原町
京都市域	京都市	相楽地域	木津川市、笠置町、和東町、精華町、南山城村

及び世帯数の動態

平成26年9月30日まで)								平成25年10月1日				
口							世帯数		人口			世帯数
増減	社会動態						増減数	増減率	計	男	女	
	転入			転出								
人	人	人	人	人	人	人	世帯	%	人	人	人	世帯
△ 775	121,132	62,388	58,744	121,907	63,115	58,792	8,628	0.8	2,620,210	1,256,091	1,364,119	1,143,540
1,583	81,808	41,131	40,677	80,225	40,728	39,497	5,348	0.8	1,470,742	698,423	772,319	693,401
△ 20	5,792	2,909	2,883	5,812	2,999	2,813	293	0.5	120,262	57,142	63,120	56,588
360	6,232	3,036	3,196	5,872	2,857	3,015	358	0.8	83,196	38,477	44,719	44,225
12	9,971	5,003	4,968	9,959	5,122	4,837	95	0.1	168,180	81,429	86,751	82,832
1,469	8,929	4,267	4,662	7,460	3,612	3,848	1,059	1.8	107,445	49,720	57,725	57,708
△ 115	2,677	1,248	1,429	2,792	1,296	1,496	△ 19	△ 0.1	39,651	16,733	22,918	21,003
△ 324	5,473	2,771	2,702	5,797	2,947	2,850	432	0.7	135,193	64,232	70,961	58,858
470	7,392	3,564	3,828	6,922	3,399	3,523	474	1.1	80,421	37,160	43,261	45,059
223	6,235	3,470	2,765	6,012	3,322	2,690	483	1.1	98,813	49,273	49,540	45,585
86	9,452	4,704	4,748	9,366	4,651	4,715	641	0.7	203,769	96,627	107,142	93,294
△ 240	6,880	3,497	3,383	7,120	3,649	3,471	518	0.8	151,797	72,642	79,155	62,329
△ 338	12,775	6,662	6,113	13,113	6,874	6,239	1,014	0.8	282,015	134,988	147,027	125,920
△ 1,935	34,864	18,954	15,910	36,799	19,907	16,892	2,893	0.7	1,016,423	493,938	522,485	400,995
△ 216	2,983	1,814	1,169	3,199	1,819	1,380	245	0.8	79,060	38,856	40,204	31,624
△ 632	3,372	2,308	1,064	4,004	2,570	1,434	△ 122	△ 0.3	86,011	42,949	43,062	35,111
△ 131	914	492	422	1,045	532	513	△ 37	△ 0.3	34,563	16,415	18,148	14,054
△ 734	6,173	3,303	2,870	6,907	3,720	3,187	421	0.6	188,574	91,265	97,309	74,692
△ 115	552	305	247	667	324	343	△ 43	△ 0.5	18,970	8,959	10,011	8,093
△ 334	2,542	1,301	1,241	2,876	1,511	1,365	317	0.9	91,009	44,280	46,729	34,819
△ 195	2,290	1,128	1,162	2,485	1,257	1,228	247	0.8	78,322	37,715	40,607	30,313
△ 51	2,023	981	1,042	2,074	1,060	1,014	158	0.7	53,572	25,646	27,926	21,511
△ 74	3,225	1,676	1,549	3,299	1,745	1,554	158	0.5	80,153	38,922	41,231	32,168
△ 376	2,219	1,190	1,029	2,595	1,400	1,195	214	0.7	73,593	36,003	37,590	29,594
907	3,318	1,811	1,507	2,411	1,309	1,102	724	2.5	69,903	34,590	35,313	29,184
△ 325	1,082	520	562	1,407	694	713	74	0.4	56,684	27,087	29,597	20,917
△ 155	1,134	596	538	1,289	683	606	32	0.2	34,519	16,886	17,633	13,060
496	3,037	1,529	1,508	2,541	1,283	1,258	505	2.0	71,490	34,365	37,125	25,855
△ 423	4,460	2,303	2,157	4,883	2,480	2,403	387	0.8	133,045	63,730	69,315	49,144
△ 8	637	324	313	645	338	307	76	1.3	15,015	7,241	7,774	5,900
△ 128	619	352	267	747	408	339	11	0.2	15,672	7,668	8,004	5,919
△ 44	198	95	103	242	129	113	16	0.5	8,188	4,009	4,179	3,114
△ 32	309	179	130	341	192	149	49	1.5	9,568	4,741	4,827	3,213
△ 21	27	17	10	48	25	23	△ 6	△ 1.0	1,474	690	784	609
△ 74	64	33	31	138	67	71	△ 4	△ 0.3	4,203	1,987	2,216	1,529
260	1,607	818	789	1,347	692	655	284	2.2	36,179	17,256	18,923	12,713
△ 13	99	48	51	112	59	53	4	0.4	2,888	1,362	1,526	1,142
△ 200	336	161	175	536	247	289	△ 48	△ 0.8	15,053	7,076	7,977	5,682
△ 10	58	27	31	68	26	42	△ 7	△ 0.8	2,227	1,044	1,183	915
△ 153	506	249	257	659	297	362	12	0.1	22,578	10,656	11,922	8,408
△ 603	2,198	1,101	1,097	2,801	1,341	1,460	36	0.1	100,459	47,746	52,713	38,333
△ 979	7,269	4,614	2,655	8,248	4,921	3,327	86	0.1	199,634	98,220	101,414	80,789
△ 689	4,012	2,058	1,954	4,701	2,441	2,260	301	0.6	140,581	68,242	72,339	53,561
1,583	81,808	41,131	40,677	80,225	40,728	39,497	5,348	0.8	1,470,742	698,423	772,319	693,401
△ 87	25,845	13,484	12,361	25,932	13,684	12,248	2,857	1.0	708,794	343,460	365,334	277,456
△ 133	5,885	2,981	2,904	6,018	3,143	2,875	392	0.7	148,740	71,809	76,931	59,579
△ 602	15,126	8,058	7,068	15,728	8,415	7,313	1,682	1.0	443,820	215,991	227,829	176,029
648	4,834	2,445	2,389	4,186	2,126	2,060	783	1.9	116,234	55,660	60,574	41,848

市町村別にみると、この一年間で人口が増加したのは2市2町となり、京田辺市が950人と最も増加し、次いで木津川市が616人、精華町が315人、大山崎町が13人の増加となりました。

また、増加率についても、京田辺市が1.4%と最も増加し、次いで木津川市及び精華町がいずれも0.9%、大山崎町が0.1%の増加となりました。

一方、人口が減少したのは13市9町村となり、京都市が1489人と最も減少し、次いで宇治市が997人、舞鶴市が958人の減少となりました。

また、減少率をみると、和束町が3.0%と最も減少し、次いで笠置町が2.7%、京丹波町が2.6%の減少となりました。(第1表、図4)

世帯数の増減をみると、12市7町村が増加し、3市4町が減少し、京都市が5348世帯と最も増加し、一方、舞鶴市が122世帯と最も減少となりました。

また、増減率は京田辺市が2.5%と最も増加し、次いで、精華町が2.2%となりました。一方、最も減少したのは笠置町で1.0%減少となりました。(第1表、図5)

図4 市町村別人口増減率

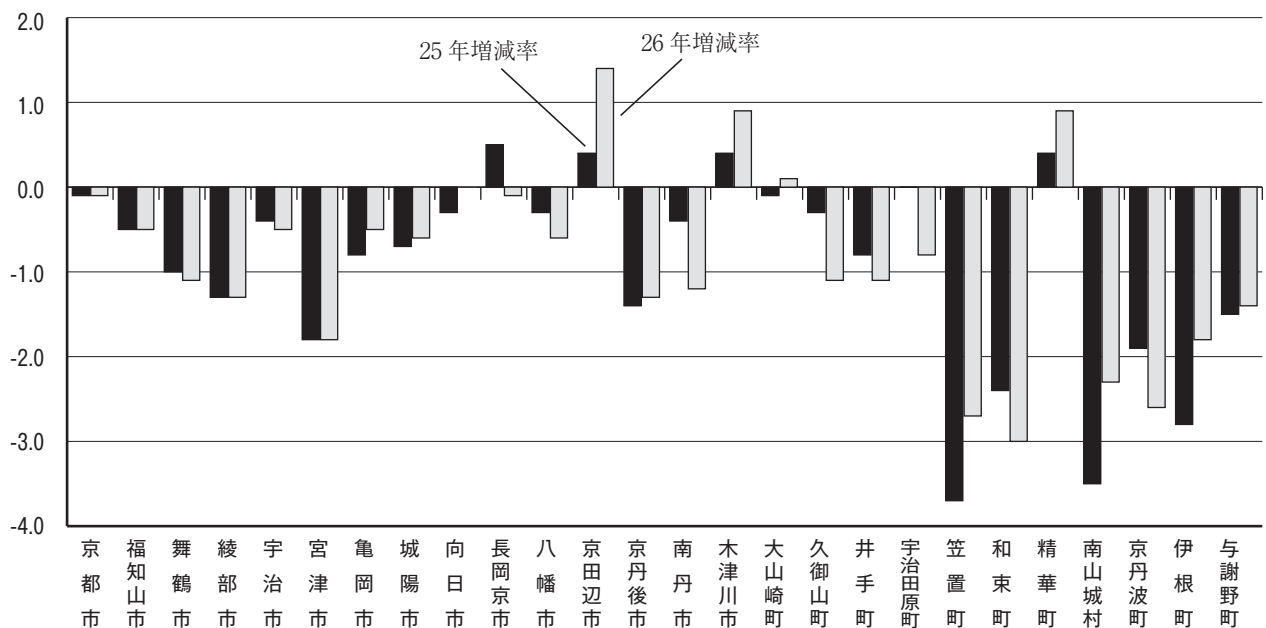


図5 市町村別世帯増減率

