

2013年漁業センサス海面漁業調査結果（速報）

漁業経営体数の減少つづく

前回（2008年）に比べ、京都府は12.9%減少、全国は17.9%減少

府企画統計課生活統計担当

はじめに

漁業センサスは、漁業の基本的生産構造、就業構造等を明らかにし、水産行政に必要な漁業に関する基礎資料を整備することを目的として、昭和24年以降5年ごとに農林水産省が実施しています。

この調査のうち、都道府県においては、関係市町を通じて海面漁業（漁業経営体調査）についての調査を実施しています。以下は、平成25年11月1日現在で実施した2013年漁業センサスの京都府における海面漁業調査の結果概要です。

なお、数値は、概数であり、農林水産省から後日公表される数値が確定値となります。

調査の概要

調査期日：平成25年11月1日現在

対象市町：日本海に面した5市町
舞鶴市、宮津市、京丹後市、伊根町（与謝野町は、調査客体である経営体が2013年センサス時に存在しなかったため、今回の調査対象には含まれていません。）

調査対象：自ら海面漁業を営む漁業経営体

用語等の解説

「海面漁業」

海面において営む水産動植物の採捕又は養殖の事業をいう。

「漁業経営体」

過去1年間に利潤又は生活の資を得るために、生産物を販売することを目的として、海面において水産動植物の採捕又は養殖の事業を行った世帯又は事業所をいう。ただし、過去1年間における漁業の海上作業従事日数が30日未満の個人経営体は除く。

「個人経営体」

個人で漁業を自営する経営体

「漁船」

過去1年間に経営体が漁業生産のために使用したものをいい、漁船の登録を受けていても、直接漁業生産に参加しない船は除く。また、漁船隻数の算出は、調査日現在保有しているものに限定している。

「自営漁業の後継者」

満15歳以上で過去1年間に漁業に従事した者のうち、将来自営漁業の経営主になる予定の者をいう。

● 結果の概要

1 漁業経営体数 引き続き減少（△12.9%）

- 自ら漁業を営む漁業経営体数は814経営体となり、20年以上にわたり減少傾向が続いています。
- 経営組織別に見ると、個人経営体は794経営体、団体経営体は20経営体となりました。

2 漁業経営体の階層 ほとんどが沿岸漁業層（98.2%、前回より0.9ポイント増加）

- 階層別では、船外機付漁船を使用する経営体が292経営体（35.9%）で最も多くなりました。
- 漁業層別では、沿岸漁業層が799経営体（98.2%）で、前回と比べて0.9ポイント増加しました。

3 主とする漁業種類 採貝・採藻が増加（4.4ポイント）

- 経営体が主とする漁業種類は、採貝・採藻が32.2%、海面養殖17.4%、釣14.9%の順になりました。海面養殖の中では、かき類養殖が85.9%を占めて、前回と比較し2.9ポイント増加しました。

4 漁船隻数 引き続き減少（△13.2%）

- 漁船の総隻数は1,246隻で、前回に比べて189隻、13.2%減少しました。

5 漁獲販売金額規模別経営体数

500万円以下の経営体が744経営体（91.4%）

- 500万円以下の経営体が744経営体（91.4%）となり、前回と比べて0.8ポイント増加しました。

6 漁業就業者 全体数は46人、3.3%増加

- 漁業就業者は1,421人となり、前回に比べて46人（3.3%）増加しました。

7 個人経営体 専業40経営体（21.6%）増加

- 専業は225経営体（28.3%）となり、前回と比べて40経営体、21.6%増加しました。

8 個人経営体

自営漁業後継者有113経営体（52.1%）減少

- 自営漁業の後継者有は104経営体となり、前回と比べて113経営体、52.1%減少しました。

1 漁業経営体数

自ら漁業を経営する漁業経営体数は、京都府全体で814経営体となり、前回に比べて121経営体、12.9%減少しています。

内訳を見ると、個人経営体(海上作業30日以上のもの)は794経営体となり、前回と比べて121経営体、13.2%減少しています。

なお、団体経営体は、会社、漁業協同組合、漁業生産組合、共同経営及びその他(学校等)で合計20経営体となり、総数は前回と同じです。(表1、図1)

図1 漁業経営体数の推移

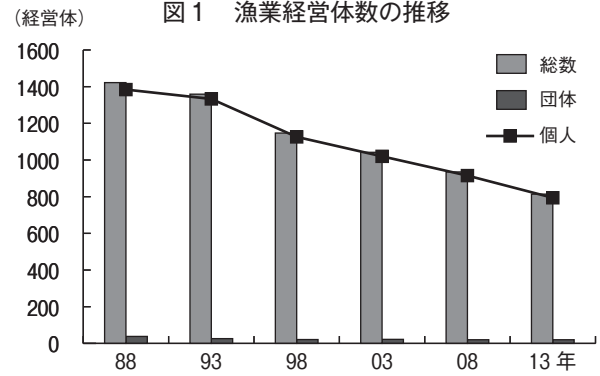


表1 漁業経営体数

(単位: 経営体)

	1993年	1998年	2003年	2008年	構成比	2013年	構成比
総数	1,359	1,147 (△15.6)	1,042 (△9.2)	935 (△10.3)	(%)	814 (△12.9)	(%)
個人	1,333	1,126 (△15.5)	1,020 (△9.4)	915 (△10.3)	97.9	794 (△13.2)	97.5
会社	-	1 (-)	2 (100.0)	9 (350.0)	1.0	12 (33.3)	1.5
漁業協同組合	10	7 (△30.0)	6 (△14.3)	1 (△83.3)	0.1	1 (0.0)	0.1
漁業生産組合	4	6 (50.0)	6 (0.0)	3 (△50.0)	0.3	3 (0.0)	0.4
共同経営	11	6 (△45.5)	7 (16.7)	7 (0.0)	0.7	4 (△42.9)	0.5
その他(学校等)	1	1 (0.0)	1 (0.0)	- (-)	-	- (-)	-

()は5年前との増減率(%)

2 漁業経営体の階層

漁業経営体を階層別に見ると、船外機付漁船の使用が35.9%で最も多く、次いで、1~3トン未満の漁船使用が19.9%となりました。(表2)

また、これを漁業層別に見ると、沿岸漁業層が799経営体(98.2%)、中小漁業層が15経営体(1.8%)であり、大規模漁業層は京都府内にはありません。(表3)

表2 階層別経営体数

(単位: 経営体)

(階層)	1993年	1998年	2003年	2008年	構成比	2013年	構成比	漁業層
総数	1,359	1,147 (△15.6)	1,042 (△9.2)	935 (△10.3)	(%)	814 (△12.9)	(%)	
漁船非使用	11	5 (△54.5)	4 (△20.0)	8 (100.0)	0.9	5 (△37.5)	0.6	沿岸 漁業層
無動力船のみ	12	6 (△50.0)	3 (△50.0)	2 (△33.3)	0.2	1 (△50.0)	0.1	
船外機付漁船	-	-	-	327 (-)	35.0	292 (△10.7)	35.9	
1t未満	546	454 (△16.8)	394 (△13.2)	41 (△89.6)	4.4	30 (△26.8)	3.7	
1~3t未満	293	268 (△8.5)	226 (△15.7)	189 (△16.4)	20.2	162 (△14.3)	19.9	
3~5t	126	105 (△16.7)	114 (8.6)	106 (△7.0)	11.3	81 (△23.6)	10.0	
5~10t	44	40 (△9.1)	31 (△22.5)	36 (16.1)	3.9	27 (△25.0)	3.3	
10~30t	30	27 (△10.0)	21 (△22.2)	24 (△14.3)	2.6	15 (△37.5)	1.8	
30~100t	1	- (-)	- (-)	1 (-)	0.1	- (-)	-	
100~500t	2	1 (△50.0)	1 (0.0)	- (-)	-	- (-)	-	
500~1000t	1	- (-)	- (-)	- (-)	-	- (-)	-	
1000t以上	-	- (-)	- (-)	- (-)	-	- (-)	-	大規模
小計	1,055	901 (△14.6)	790 (△12.3)	397 (△49.7)	42.5	315 (△20.7)	38.7	
大型定置網	20	22 (10.0)	18 (△18.2)	16 (△11.1)	1.7	18 (12.5)	2.2	沿岸 漁業層
小型定置網	97	73 (△24.7)	57 (△21.9)	44 (△22.8)	4.7	41 (△41.2)	5.0	
地引き網	11	3 (△72.7)	4 (33.3)	- (-)	-	- (-)	-	
海面養殖	165	143 (△13.3)	169 (18.2)	141 (△16.6)	15.0	142 (0.7)	17.4	

※船外機付漁船の階層は、2003年以前は、1t未満の階層に含む。()は5年前との増減率(%)

※地引き網の階層は、2008年以降は、使用した漁船で判断の上、漁船使用の欄に含むことに変更された。

※沿岸漁業層: 漁船非使用、無動力漁船、船外機付漁船、動力漁船10トン未満、定置網及び海面養殖の各階層を総称したもの

※中小漁業層: 動力漁船10トン以上1,000トン未満の各階層を総称したもの

表3 漁業層別経営体数

(単位: 経営体)

	1993年	1998年	2003年	2008年	構成比	2013年	構成比
総数	1,359	1,147 (△15.6)	1,042 (△9.2)	935 (△10.3)	(%)	814 (△12.9)	(%)
沿岸漁業層	1,325	1,119 (△15.5)	1,020 (△8.8)	910 (△10.8)	97.3	799 (△12.2)	98.2
中小漁業層	34	28 (△17.6)	22 (△21.4)	25 (13.6)	2.7	15 (△40.0)	1.8
大規模漁業層	-	- (-)	- (-)	- (-)	-	- (-)	-

()は5年前との増減率(%)

3 主とする漁業種類別経営体数

主とする漁業種類毎の経営体数は、採貝・採藻が32.2%で最も多く、次に海面養殖の17.4%、釣14.9%となっています。前回と比べて、採貝・採藻は4.4ポイント増加しました。

海面養殖のうちでは、かき類養殖が85.9%となり、前回と比べて2.9ポイント増加しました。(表4)

表4 主とする漁業種類別経営体数

(単位：経営体)

(主とする漁業種類)	1993年	1998年	2003年	2008年	構成比	2013年	構成比
総数	1,359	1,147 (△15.6)	1,042 (△9.2)	935 (△10.3)	(%)	814 (△12.9)	(%)
底引き網	41	39 (△4.9)	31 (△20.5)	37 (△19.4)	4.0	50 (△35.1)	6.1
船びき網	1	4 (△300.0)	- (-)	4 (-)	0.4	4 (△0.0)	0.5
地びき網	11	3 (△72.7)	4 (33.3)	- (-)	-	- (-)	-
まき網	1	- (-)	- (-)	- (-)	-	- (-)	-
刺網	237	170 (△28.3)	165 (△2.9)	113 (△31.5)	12.1	63 (△44.2)	7.7
大型定置網	20	22 (△10.0)	18 (△18.2)	16 (△11.1)	1.7	18 (△12.5)	2.2
小型定置網	97	73 (△24.7)	57 (△21.9)	44 (△22.8)	4.7	41 (△6.8)	5.0
その他の網	-	- (-)	- (-)	10 (-)	1.1	5 (△50.0)	0.6
はえ縄	89	71 (△20.2)	59 (△16.9)	48 (△18.6)	5.1	36 (△25.0)	4.4
釣	301	249 (△17.3)	222 (△10.8)	168 (△24.3)	18.0	121 (△28.0)	14.9
採貝	198	209 (△5.6)	200 (△4.3)	260 (5.3)	27.8	262 (0.8)	32.2
採藻	118	73 (△38.1)	47 (△35.6)	- (-)	-	- (-)	-
その他の漁業	80	91 (△13.8)	70 (△23.1)	94 (34.3)	10.1	72 (△23.4)	8.8
海面養殖	165	143 (△13.3)	169 (18.2)	141 (△16.6)	15.1	142 (△0.7)	17.4
魚類養殖	13	8 (△38.5)	10 (25.0)	10 (0.0)	7.1	4 (△60.0)	2.8
かき類養殖	131	120 (△8.4)	142 (18.3)	117 (△17.6)	83.0	122 (4.3)	85.9
その他の養殖	21	15 (△28.6)	17 (13.3)	14 (△17.6)	9.9	16 (14.3)	11.3

※養殖の構成比は、海面養殖のうちの構成比

() は5年前との増減率 (%)

4 漁船の総隻数

漁船の総隻数は、1,246隻で、前回と比べて189隻(13.2%)減少しました。漁船の種類は船外機付が56.5%、動力船が41.3%となりました。(表5)

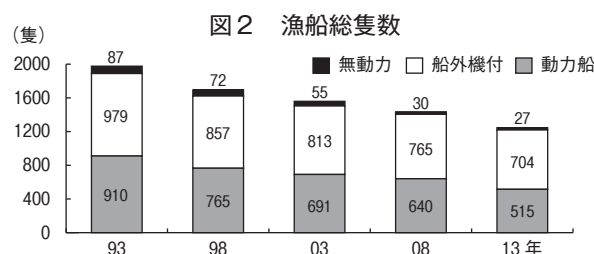


表5 漁船隻数

(単位：隻)

	1993年	1998年	2003年	2008年	構成比	2013年	構成比
総数	1,976	1,694 (△14.3)	1,559 (△8.0)	1,435 (△8.0)	(%)	1,246 (△13.2)	(%)
無動力漁船	87	72 (△17.2)	55 (△23.6)	30 (△45.5)	2.1	27 (△10.0)	2.2
船外機付漁船	979	857 (△12.5)	813 (△5.1)	765 (△5.9)	53.3	704 (△8.0)	56.5
動力漁船	910	765 (△15.9)	691 (△9.7)	640 (△7.4)	44.6	515 (△19.5)	41.3
1t未満	119	76 (△36.1)	80 (5.3)	69 (△13.8)	10.8	49 (△29.0)	3.9
1~3t未満	441	383 (△13.2)	320 (△16.4)	280 (△12.5)	43.8	239 (△14.6)	19.2
3~5t	203	177 (△12.8)	181 (2.3)	177 (△2.2)	27.7	132 (△25.4)	10.6
5~10t	62	60 (△3.2)	50 (△16.7)	54 (8.0)	8.4	43 (△20.4)	3.5
10~30t	79	64 (△19.0)	59 (△7.8)	60 (1.7)	9.3	52 (△13.3)	4.2
30~100t	2	1 (△50.0)	- (-)	- (-)	-	- (-)	-
100~500t	4	4 (0)	1 (△75.0)	- (-)	-	- (-)	-
500~1000t	-	- (-)	- (-)	- (-)	-	- (-)	-
1000t以上	-	- (-)	- (-)	- (-)	-	- (-)	-

※トン数別の構成比は、動力船のうちの構成比

() は5年前との増減率 (%)

5 漁獲販売金額規模別経営体数

漁獲販売金額規模別では、100万円未満の経営体が56.5%で、次いで100万円～300万円以下が28.6%、300万円～500万円以下が6.3%となり、全体の約9割が500万円以下の経営体となりました。(表6)

表6 漁獲金額規模別経営体数

(単位：経営体)

	1993年	1998年	2003年	2008年	構成比	2013年	構成比
総数	1,359	1,147 (△15.6)	1,020 (△11.1)	935 (△8.3)	(%)	814 (△12.9)	(%)
漁獲金額なし	47	11 (-)	37 (-)	- (-)	-	15 (-)	1.8
100万円未満	598	550 (△8.0)	483 (△12.2)	505 (4.6)	54.0	445 (△11.9)	54.7
100万円～300万円	258	219 (△15.1)	200 (△8.7)	221 (10.5)	23.6	233 (5.4)	28.6
300万円～500万円	278	239 (△14.0)	215 (△10.0)	122 (△43.3)	13.0	51 (△58.2)	6.3
500万円～1,000万円	98	67 (△31.6)	46 (△31.3)	43 (△6.5)	4.6	32 (△25.6)	3.9
1,000万円～2,000万円	26	13 (△50.0)	10 (△23.1)	8 (△20.0)	0.9	7 (△12.5)	0.9
2,000万円～5,000万円	23	24 (4.3)	22 (△8.3)	15 (△31.8)	1.6	14 (△6.7)	1.7
5,000万円～1億	15	10 (△33.3)	7 (△30.0)	9 (28.6)	1.0	8 (△11.1)	1.0
1億～10億	15	14 (△6.7)	- (-)	12 (-)	1.3	9 (△25.0)	1.1
10億円以上	1	- (-)	- (-)	- (-)	-	- (-)	-

※1993年～2003年の「100万円～300万円」欄は「100万円～200万円」、「300万円～500万円」欄は「200万円～500万円」である。() は5年前との増減率 (%)

6 漁業就業者数

自営及び雇われで漁業に就業した人（年間30日以上海上作業をした人）は1,421人となり、前回と比べて46人（3.3%）増加しました。自営・雇われ別では、自営が55.7%、雇われが44.3%となりました。雇われの人数が前回と比べ、222人（54.5%）増加し、増加傾向が続いています。

また、年齢別では、30～39歳の就業者が42人（35.9%）増加し、増加傾向が続いています。65歳以上の就業者は、就業者全体の42.1%を占め、前回より1.9ポイント増加しました。（表7）

表7 漁業就業者数

（単位：人）

		1993年	1998年	2003年	2008年	構成比	2013年	構成比
就業者数（総数）		1,972	1,609（△18.4）	1,470（△8.6）	1,375（△6.5）	（%）	1,421（△3.3）	（%）
自営・雇われ別	自営	1,499	1,183（△21.1）	1,098（△7.2）	968（△11.8）	70.4	792（△18.2）	55.7
	雇われ	473	426（△9.9）	372（△12.7）	407（△9.4）	29.6	629（△54.5）	44.3
男女別	男	1,775	1,490（△16.1）	1,346（△9.7）	1,278（△5.1）	92.9	1,329（△4.0）	93.5
	女	197	119（△39.6）	124（△4.2）	97（△21.8）	7.1	92（△5.2）	6.5
年齢別	15～29歳	65	55（△15.4）	57（△3.6）	82（△43.9）	6.0	82（△0.0）	5.8
	30～39歳	148	103（△30.4）	101（△1.9）	117（△15.8）	8.5	159（△35.9）	11.2
	40～49歳	305	240（△21.3）	166（△30.8）	161（△3.0）	11.7	155（△3.7）	10.9
	50～59歳	474	302（△36.3）	291（△3.6）	301（△3.4）	21.9	234（△22.3）	16.5
	60～64歳	406	250（△38.4）	154（△38.4）	161（△4.5）	11.7	193（△19.9）	13.6
	65歳以上	574	659（△14.8）	701（△6.4）	553（△21.1）	40.2	598（△8.1）	42.1

※2008年から従来対象外となっていた非沿海市町村に居住する漁業就業者を含む。

（ ）は5年前との増減率（%）

※自営と雇われの両方に従事している者は、自営が主の場合は自営に、雇われが主の場合は雇われに分類

7 個人経営体の専業別経営体数

個人経営体を専業別に見ると、前回と比べて専業は40経営体（21.6%）増加した一方、兼業は第1種と第2種をあわせて161経営体（22.1%）減少しました。

専業のうち、基幹的漁業従事者が65歳以上（男子）の経営体割合は61.8%、兼業では48.5%となりました。（表8）

※第1種兼業は、自営漁業が主の兼業。第2種兼業は、自営漁業が従の兼業。

※基幹的漁業従事者とは、個人経営体の世帯員のうち、満15歳以上で自営漁業の海上作業従事日数が最も多い者を言います。

表8 専業別個人経営体数

（単位：経営体）

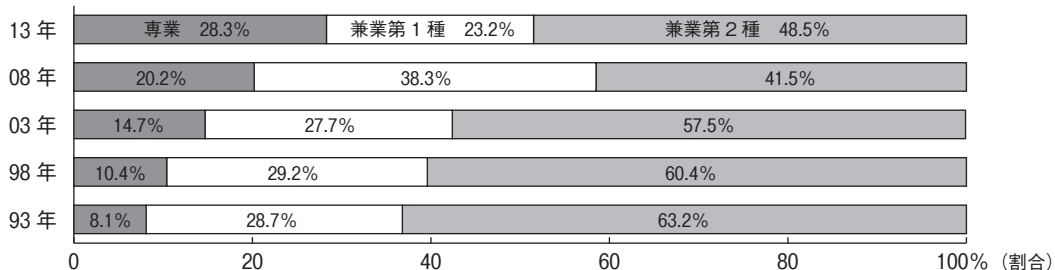
		1993年	1998年	2003年	2008年	構成比	2013年	構成比
総数		1,333	1,126（△15.5）	1,020（△9.4）	915（△10.3）	（%）	794（△13.2）	（%）
専業	うち65歳以上	108	117（△8.3）	150（△28.2）	185（△23.3）		225（△21.6）	
			81	121（△49.4）	122（△0.8）	65.9	139（△13.9）	61.8
兼業計		1,225	1,009（△17.6）	870（△13.8）	730（△16.1）		569（△22.1）	
第1種	うち65歳以上	382	463	456（△1.5）	338（△25.9）	46.3	276（△18.3）	48.5
			153	151（△1.3）	164（△8.6）	46.9	100（△39.0）	54.3
第2種	うち65歳以上	843	680（△19.3）	587（△13.7）	380（△35.3）		385（△1.3）	
			310	305（△1.6）	174（△43.0）	45.8	176（△1.1）	45.7

※「うち65歳以上」は、基幹的漁業従事者が65歳以上（男子）の経営体数

（ ）は5年前との増減率（%）

構成比は、専業及び兼業のそれぞれに占める「うち65歳以上」の割合

図3 個人経営体の専業別経営体



8 個人経営体 自営漁業の後継者有無別経営体数

自営漁業の後継者がある経営体は、104経営体（13.1%）で、前回と比べて52.1%減少しました。（表9）

表9 個人経営体 自営漁業の後継者の有無別経営体数

（単位：経営体）

		1998年	2003年	2008年	構成比	2013年	構成比
総数		1,126	1,020（△9.4）	915（△10.3）	（%）	794（△13.2）	（%）
後継者有		125	108（△13.6）	217（△100.9）	23.7	104（△52.1）	13.1
後継者無		1,001	912（△8.9）	698（△23.5）	76.3	690（△1.1）	86.9

（ ）は5年前との増減率（%）

第1表 階層別漁業経営体の基本構成 (2013)

経営体階層区分		漁業経営体数 経営体	漁 船					
			計 隻	無動力漁船 隻数 隻	船外機付漁船 隻数 隻	動力漁船		
						隻数 隻	トン数 T	
計		814	1,246	27	704	515	2 159.5	
漁 船 非 使 用 階 層		5	-	-	-	-	-	
漁 船 使 用	無 動 力 漁 船 の み	1	1	1	-	-	-	
	船 外 機 付 漁 船	292	339	1	338	-	-	
	動 力 漁 船	1 トン未満	30	46	-	16	30	19.2
		1 ~ 3 トン未満	162	263	6	89	168	316.7
		3 ~ 5 トン未満	81	121	1	36	84	335.2
		5 ~ 10 トン未満	27	57	-	16	41	192.9
		10 ~ 20 トン未満	14	20	-	3	17	213.7
		20 ~ 30 トン未満	1	4	-	1	3	23.8
		30 ~ 50 トン未満	-	-	-	-	-	-
		50 ~ 100 トン未満	-	-	-	-	-	-
		100 ~ 200 トン未満	-	-	-	-	-	-
		200 ~ 500 トン未満	-	-	-	-	-	-
		500 ~ 1,000 トン未満	-	-	-	-	-	-
		1,000 ~ 3,000 トン未満	-	-	-	-	-	-
3,000 トン以上		-	-	-	-	-	-	
大 型 定 置 網		18	75	10	11	54	632.0	
さ け 定 置 網		-	-	-	-	-	-	
小 型 定 置 網		41	101	7	50	44	167.9	
海 面 養 殖	魚 類 養 殖	ぎ ん ざ け 養 殖	-	-	-	-	-	
		ぶ り 類 養 殖	3	8	-	2	6	30.8
		ま だ い 養 殖	-	-	-	-	-	-
		ひ ら め 養 殖	-	-	-	-	-	-
		ま ぐ ろ 類 養 殖	1	2	-	1	1	7.9
		そ の 他 の 魚 類 養 殖	-	-	-	-	-	-
		ほ た て が い 養 殖	-	-	-	-	-	-
		か き 類 養 殖	122	187	1	124	62	204.4
		そ の 他 の 貝 類 養 殖	12	16	-	11	5	15.0
		く る ま え び 養 殖	1	1	-	1	-	-
		ほ や 類 養 殖	-	-	-	-	-	-
		そ の 他 の 水 産 動 物 類 養 殖	-	-	-	-	-	-
		こ ん ぶ 類 養 殖	-	-	-	-	-	-
		わ か め 類 養 殖	3	5	-	5	-	-
	の り 類 養 殖	-	-	-	-	-	-	
	そ の 他 の 海 藻 類 養 殖	-	-	-	-	-	-	
	真 珠 養 殖	-	-	-	-	-	-	
	真 珠 母 貝 養 殖	-	-	-	-	-	-	
沿 岸 漁 業 層 計		799	1,222	27	700	495	1 922.0	
海 面 養 殖 層 計		142	219	1	144	74	258.1	
上 記 以 外 の 沿 岸 漁 業 層 計		657	1,003	26	556	421	1 663.9	
中 小 漁 業 層 計		15	24	-	4	20	237.5	
大 規 模 漁 業 層 計		-	-	-	-	-	-	

第2表 漁業地区別漁業経営体の基本構成 (2013)

市町・ 漁業地区	区分 漁業経営体数 経営体	漁 船					11月1日現在の海上作業従事者					陸上作業最盛 期の陸上作業 従事者数
		計 隻	無動力 漁船隻数 隻	船外機付 漁船隻数 隻	動力漁船		計 人	家族			雇用者 人	計 人
					隻数 隻	トン数 T		小計 人	男 人	女 人		
京都府	814	1,246	27	704	515	2,159.5	1,266	633	609	24	633	1,173
舞鶴市	242	400	3	215	182	662.2	283	181	167	14	102	361
田井	26	41	1	23	17	67.0	30	8	7	1	22	36
成生	13	27	-	11	16	70.3	31	18	15	3	13	31
野原	39	71	-	52	19	70.5	39	20	20	-	19	133
小橋	11	14	-	3	11	31.2	8	8	8	-	-	3
三浜	14	28	1	20	7	27.4	8	4	4	-	4	7
舞鶴	139	219	1	106	112	395.8	167	123	113	10	44	151
舞鶴市内陸	-	-	-	-	-	-	-	-	-	-	-	-
宮津市	184	287	18	150	119	425.8	239	158	153	5	81	265
栗田	52	86	2	41	43	153.3	73	32	32	-	41	90
宮津	73	106	7	50	49	116.8	74	74	71	3	-	101
溝尻	18	20	-	18	2	10.0	16	16	16	-	-	22
養老	41	75	9	41	25	145.7	76	36	34	2	40	52
宮津市内陸	-	-	-	-	-	-	-	-	-	-	-	-
京丹後市	283	392	1	247	144	706.6	601	225	222	3	376	421
(丹後町)												
宇川	26	32	-	20	12	45.2	19	19	19	-	-	33
竹野	13	15	-	12	3	14.1	15	14	14	-	1	14
間人	34	34	-	17	17	135.2	58	31	31	-	27	39
丹後町内陸	8	8	-	7	1	3.3	1	1	1	-	-	8
(網野町)												
島津	16	24	-	16	8	70.5	24	7	7	-	17	47
網野	29	34	-	11	23	98.5	26	21	20	1	5	43
浜詰	32	47	-	35	12	69.6	47	25	25	-	22	82
網野町内陸	-	-	-	-	-	-	-	-	-	-	-	-
(久美浜町)												
湊	121	193	1	124	68	270.2	407	103	101	2	304	153
久美浜町内陸	4	5	-	5	-	-	4	4	4	-	-	2
伊根町	105	167	5	92	70	364.9	143	69	67	2	74	126
伊根	59	84	2	38	44	215.7	70	37	37	-	33	58
新井崎	8	16	2	7	7	76.9	30	2	1	1	28	9
朝妻	13	19	-	16	3	3.9	12	12	11	1	-	15
本庄	8	9	-	6	3	6.3	5	5	5	-	-	8
蒲入	17	39	1	25	13	62.1	26	13	13	-	13	36
伊根町内陸	-	-	-	-	-	-	-	-	-	-	-	-
与謝野町	-	-	-	-	-	-	-	-	-	-	-	-
岩滝	-	-	-	-	-	-	-	-	-	-	-	-

第3表 経営組織別経営体数 (2013) (単位：経営体)

市町・ 漁業地区	経営組織						
	計	個人	会社	漁業 協同 組合	漁業 生産 組合	共同経営	その他
京都府	814	794	12	1	3	4	-
舞鶴市	242	236	6	-	-	-	-
田井	26	25	1	-	-	-	-
成生	13	12	1	-	-	-	-
野原	39	38	1	-	-	-	-
小橋	11	11	-	-	-	-	-
三浜	14	14	-	-	-	-	-
舞鶴	139	136	3	-	-	-	-
舞鶴市内陸	-	-	-	-	-	-	-
宮津市	184	179	1	-	1	3	-
栗田	52	48	-	-	1	3	-
宮津	73	73	-	-	-	-	-
溝尻	18	18	-	-	-	-	-
養老	41	40	1	-	-	-	-
宮津市内陸	-	-	-	-	-	-	-
京丹後市	283	278	1	1	2	1	-
(丹後町)							
宇川	26	26	-	-	-	-	-
竹野	13	13	-	-	-	-	-
間人	34	34	-	-	-	-	-
丹後町内陸	8	8	-	-	-	-	-
(網野町)							
烏津	16	15	-	-	1	-	-
網野	29	29	-	-	-	-	-
浜詰	32	30	-	-	1	1	-
網野町内陸	-	-	-	-	-	-	-
(久美浜町)							
湊	121	119	1	1	-	-	-
久美浜町内陸	4	4	-	-	-	-	-
伊根町	105	101	4	-	-	-	-
伊根	59	57	2	-	-	-	-
新井崎	8	7	1	-	-	-	-
朝妻	13	13	-	-	-	-	-
本庄	8	8	-	-	-	-	-
蒲入	17	16	1	-	-	-	-
伊根町内陸	-	-	-	-	-	-	-
与謝野町	-	-	-	-	-	-	-
岩滝	-	-	-	-	-	-	-

第4表 自営漁業の専業別経営体数 (2013) (単位：経営体)

市町・ 漁業地区	計	専業 (自営漁業 のみ)	兼業	
			第1種 (自営漁業が主)	第2種 (自営漁業が従)
			区分	
京都府	794	225	184	385
舞鶴市	236	86	65	85
田井	25	19	3	3
成生	12	11	1	-
野原	38	3	15	20
小橋	11	6	2	3
三浜	14	1	6	7
舞鶴	136	46	38	52
舞鶴市内陸	-	-	-	-
宮津市	179	38	33	108
栗田	48	12	8	28
宮津	73	14	9	50
溝尻	18	6	3	9
養老	40	6	13	21
宮津市内陸	-	-	-	-
京丹後市	278	54	58	166
(丹後町)				
宇川	26	6	5	15
竹野	13	2	2	9
間人	34	20	3	11
丹後町内陸	8	-	-	8
(網野町)				
烏津	15	3	3	9
網野	29	7	7	15
浜詰	30	3	9	18
網野町内陸	-	-	-	-
(久美浜町)				
湊	119	13	29	77
久美浜町内陸	4	-	-	4
伊根町	101	47	28	26
伊根	57	35	10	12
新井崎	7	2	2	3
朝妻	13	4	5	4
本庄	8	1	3	4
蒲入	16	5	8	3
伊根町内陸	-	-	-	-
与謝野町	-	-	-	-
岩滝	-	-	-	-

第5表 営んだ漁業種類別経営体数 (2013)

区分 市町・ 漁業地区	計 (実数)	底びき網					船びき網	まき網				
		遠洋 底びき網	以西 底びき網	沖合底びき網		小型 底びき網		大中型まき網				中・小型 まき網
				1そう びき	2そう びき			1そうまき 遠洋 かつお・ まぐろ	1そうまき 近海 かつお・ まぐろ	1そう まき その他	2そう まき	
京都府	814	-	-	3	-	87	26	-	-	-	-	-
舞鶴市	242	-	-	-	-	34	14	-	-	-	-	-
田井	26	-	-	-	-	-	10	-	-	-	-	-
成生	13	-	-	-	-	-	4	-	-	-	-	-
野原	39	-	-	-	-	-	-	-	-	-	-	-
小橋	11	-	-	-	-	-	-	-	-	-	-	-
三浜	14	-	-	-	-	-	-	-	-	-	-	-
舞鶴	139	-	-	-	-	34	-	-	-	-	-	-
舞鶴市内陸	-	-	-	-	-	-	-	-	-	-	-	-
宮津市	184	-	-	-	-	47	10	-	-	-	-	-
宮津	73	-	-	-	-	32	9	-	-	-	-	-
溝尻	18	-	-	-	-	-	1	-	-	-	-	-
養老	41	-	-	-	-	3	-	-	-	-	-	-
宮津市内陸	-	-	-	-	-	-	-	-	-	-	-	-
京丹後市	283	-	-	3	-	4	2	-	-	-	-	-
(丹後町)												
宇川	26	-	-	-	-	-	-	-	-	-	-	-
竹野	13	-	-	-	-	-	-	-	-	-	-	-
間人	34	-	-	2	-	3	-	-	-	-	-	-
丹後町内陸	8	-	-	-	-	-	-	-	-	-	-	-
(網野町)												
島津	16	-	-	-	-	-	-	-	-	-	-	-
網野	29	-	-	1	-	-	-	-	-	-	-	-
浜詰	32	-	-	-	-	-	-	-	-	-	-	-
網野町内陸	-	-	-	-	-	-	-	-	-	-	-	-
(久美浜町)												
湊	121	-	-	-	-	1	2	-	-	-	-	-
久美浜町内陸	4	-	-	-	-	-	-	-	-	-	-	-
伊根町	105	-	-	-	-	2	-	-	-	-	-	-
伊根	59	-	-	-	-	2	-	-	-	-	-	-
新井崎	8	-	-	-	-	-	-	-	-	-	-	-
朝妻	13	-	-	-	-	-	-	-	-	-	-	-
本庄	8	-	-	-	-	-	-	-	-	-	-	-
蒲入	17	-	-	-	-	-	-	-	-	-	-	-
伊根町内陸	-	-	-	-	-	-	-	-	-	-	-	-
与謝野町	-	-	-	-	-	-	-	-	-	-	-	-
岩滝	-	-	-	-	-	-	-	-	-	-	-	-

(単位：経営体)

刺網			さんま 棒受網	大型 定置網	さけ 定置網	小型 定置網	その他 の 網漁業	はえ縄				釣		区分 市町・ 漁業地区
さけ・ ます 流し網	かじき等 流し網	その他の 刺網						遠洋 まぐろ はえ縄	近海 まぐろ はえ縄	沿岸 まぐろ はえ縄	その他 の はえ縄	遠洋 かつお 一本釣	近海 かつお 一本釣	
-	-	151	-	20	-	48	12	-	-	-	46	-	-	京都府
-	-	51	-	8	-	25	2	-	-	-	3	-	-	舞鶴市
-	-	4	-	1	-	3	-	-	-	-	-	-	-	田井
-	-	1	-	1	-	11	-	-	-	-	-	-	-	成生
-	-	27	-	1	-	6	-	-	-	-	-	-	-	野原
-	-	4	-	-	-	-	1	-	-	-	2	-	-	小橋
-	-	7	-	2	-	-	1	-	-	-	-	-	-	三浜
-	-	8	-	3	-	5	-	-	-	-	1	-	-	舞鶴
-	-	-	-	-	-	-	-	-	-	-	-	-	-	舞鶴市内陸
-	-	37	-	3	-	14	5	-	-	-	12	-	-	宮津市
-	-	11	-	-	-	1	-	-	-	-	6	-	-	宮津
-	-	7	-	-	-	-	2	-	-	-	-	-	-	溝尻
-	-	7	-	2	-	10	2	-	-	-	5	-	-	養老
-	-	-	-	-	-	-	-	-	-	-	-	-	-	宮津市内陸
-	-	45	-	5	-	2	3	-	-	-	5	-	-	京丹後市
-	-	8	-	-	-	-	-	-	-	-	-	-	-	(丹後町)
-	-	-	-	-	-	1	-	-	-	-	-	-	-	宇川
-	-	1	-	-	-	-	-	-	-	-	3	-	-	竹野
-	-	1	-	-	-	-	-	-	-	-	-	-	-	間人
-	-	1	-	-	-	-	-	-	-	-	-	-	-	丹後町内陸
-	-	1	-	1	-	1	-	-	-	-	-	-	-	(網野町)
-	-	8	-	-	-	-	-	-	-	-	-	-	-	島津
-	-	13	-	1	-	-	-	-	-	-	2	-	-	網野
-	-	-	-	-	-	-	-	-	-	-	-	-	-	浜詰
-	-	-	-	-	-	-	-	-	-	-	-	-	-	網野町内陸
-	-	13	-	3	-	-	3	-	-	-	-	-	-	(久美浜町)
-	-	-	-	-	-	-	-	-	-	-	-	-	-	湊
-	-	-	-	-	-	-	-	-	-	-	-	-	-	久美浜町内陸
-	-	18	-	4	-	7	2	-	-	-	26	-	-	伊根町
-	-	5	-	1	-	7	1	-	-	-	18	-	-	伊根
-	-	3	-	2	-	-	-	-	-	-	-	-	-	新井崎
-	-	5	-	-	-	-	1	-	-	-	-	-	-	朝妻
-	-	2	-	-	-	-	-	-	-	-	3	-	-	本庄
-	-	3	-	1	-	-	-	-	-	-	5	-	-	蒲入
-	-	-	-	-	-	-	-	-	-	-	-	-	-	伊根町内陸
-	-	-	-	-	-	-	-	-	-	-	-	-	-	与謝野町
-	-	-	-	-	-	-	-	-	-	-	-	-	-	岩滝

第5表 営んだ漁業種類別経営体数 (2013) (つづき)

区分 市町・ 漁業地区	釣 (つづき)						小型 捕鯨	潜水器 漁業	採貝・ 採藻	その他 の漁業	海面養殖 魚類養殖			
	沿岸 かつお 一本釣	遠洋 いか釣	近海 いか釣	沿岸 いか釣	ひき縄 釣	その他 の釣					ぎんざけ 養殖	ぶり類 養殖	まだい 養殖	ひらめ 養殖
京都府	-	-	-	50	-	285	-	-	456	248	-	5	4	-
舞鶴市	-	-	-	-	-	64	-	-	150	70	-	-	-	-
田井	-	-	-	-	-	18	-	-	25	-	-	-	-	-
成生	-	-	-	-	-	9	-	-	8	-	-	-	-	-
野原	-	-	-	-	-	16	-	-	36	12	-	-	-	-
小橋	-	-	-	-	-	-	-	-	4	1	-	-	-	-
三浜	-	-	-	-	-	-	-	-	13	1	-	-	-	-
舞鶴	-	-	-	-	-	21	-	-	64	56	-	-	-	-
舞鶴市内陸	-	-	-	-	-	-	-	-	-	-	-	-	-	-
宮津市	-	-	-	-	-	60	-	-	145	75	-	2	1	-
宮津	-	-	-	-	-	34	-	-	69	30	-	-	-	-
溝尻	-	-	-	-	-	5	-	-	11	8	-	-	-	-
養老	-	-	-	-	-	4	-	-	21	17	-	-	-	-
宮津市内陸	-	-	-	-	-	-	-	-	-	-	-	-	-	-
京丹後市	-	-	-	44	-	125	-	-	124	82	-	-	-	-
(丹後町)														
宇川	-	-	-	1	-	19	-	-	9	6	-	-	-	-
竹野	-	-	-	-	-	1	-	-	7	5	-	-	-	-
間人	-	-	-	10	-	11	-	-	14	2	-	-	-	-
丹後町内陸	-	-	-	-	-	7	-	-	2	-	-	-	-	-
(網野町)														
島津	-	-	-	-	-	8	-	-	12	-	-	-	-	-
網野	-	-	-	5	-	14	-	-	7	5	-	-	-	-
浜詰	-	-	-	18	-	21	-	-	27	10	-	-	-	-
網野町内陸	-	-	-	-	-	-	-	-	-	-	-	-	-	-
(久美浜町)														
湊	-	-	-	10	-	43	-	-	45	50	-	-	-	-
久美浜町内陸	-	-	-	-	-	1	-	-	1	4	-	-	-	-
伊根町	-	-	-	6	-	36	-	-	37	21	-	3	3	-
伊根	-	-	-	3	-	23	-	-	11	5	-	3	3	-
新井崎	-	-	-	1	-	1	-	-	4	2	-	-	-	-
朝妻	-	-	-	2	-	2	-	-	11	5	-	-	-	-
本庄	-	-	-	-	-	1	-	-	4	1	-	-	-	-
蒲入	-	-	-	-	-	9	-	-	7	8	-	-	-	-
伊根町内陸	-	-	-	-	-	-	-	-	-	-	-	-	-	-
与謝野町	-	-	-	-	-	-	-	-	-	-	-	-	-	-
岩滝	-	-	-	-	-	-	-	-	-	-	-	-	-	-

(単位：経営体)

魚類養殖つづき		海面養殖 (つづき)												区分 市町・ 漁業地区
まぐろ類 養殖	その他の 魚類養殖	ほたて が い 養殖	かき類 養殖	その 他 の 貝 類 養殖	くるま えび 養殖	ほや類 養殖	その 他 の 水 産 動 物 類 養殖	こんぶ 類 養殖	わかめ 類 養殖	のり類 養殖	その 他 の 海 藻 類 養殖	真珠 養殖	真珠母貝 養殖	
1	1	-	151	46	1	-	-	-	21	-	-	-	-	京都府
-	-	-	54	22	-	-	-	-	21	-	-	-	-	舞鶴市
-	-	-	-	-	-	-	-	-	1	-	-	-	-	田井
-	-	-	-	-	-	-	-	-	-	-	-	-	-	成生
-	-	-	-	-	-	-	-	-	15	-	-	-	-	野原
-	-	-	-	-	-	-	-	-	-	-	-	-	-	小橋
-	-	-	-	-	-	-	-	-	-	-	-	-	-	三浜
-	-	-	54	22	-	-	-	-	5	-	-	-	-	舞鶴
-	-	-	-	-	-	-	-	-	-	-	-	-	-	舞鶴市内陸
-	1	-	1	14	-	-	-	-	-	-	-	-	-	宮津市
-	-	-	-	11	-	-	-	-	-	-	-	-	-	宮津
-	-	-	-	-	-	-	-	-	-	-	-	-	-	溝尻
-	-	-	-	-	-	-	-	-	-	-	-	-	-	養老
-	-	-	-	-	-	-	-	-	-	-	-	-	-	宮津市内陸
-	-	-	95	10	1	-	-	-	-	-	-	-	-	京丹後市
-	-	-	-	-	-	-	-	-	-	-	-	-	-	(丹後町)
-	-	-	-	-	-	-	-	-	-	-	-	-	-	宇川
-	-	-	-	-	-	-	-	-	-	-	-	-	-	竹野
-	-	-	-	-	-	-	-	-	-	-	-	-	-	間人
-	-	-	-	-	-	-	-	-	-	-	-	-	-	丹後町内陸
-	-	-	-	-	-	-	-	-	-	-	-	-	-	(網野町)
-	-	-	-	-	-	-	-	-	-	-	-	-	-	島津
-	-	-	-	-	-	-	-	-	-	-	-	-	-	網野
-	-	-	-	-	-	-	-	-	-	-	-	-	-	浜詰
-	-	-	-	-	-	-	-	-	-	-	-	-	-	網野町内陸
-	-	-	92	10	1	-	-	-	-	-	-	-	-	(久美浜町)
-	-	-	3	-	-	-	-	-	-	-	-	-	-	湊
-	-	-	-	-	-	-	-	-	-	-	-	-	-	久美浜町内陸
1	-	-	1	-	-	-	-	-	-	-	-	-	-	伊根町
1	-	-	1	-	-	-	-	-	-	-	-	-	-	伊根
-	-	-	-	-	-	-	-	-	-	-	-	-	-	新井崎
-	-	-	-	-	-	-	-	-	-	-	-	-	-	朝妻
-	-	-	-	-	-	-	-	-	-	-	-	-	-	本庄
-	-	-	-	-	-	-	-	-	-	-	-	-	-	蒲入
-	-	-	-	-	-	-	-	-	-	-	-	-	-	伊根町内陸
-	-	-	-	-	-	-	-	-	-	-	-	-	-	与謝野町
-	-	-	-	-	-	-	-	-	-	-	-	-	-	岩滝

第6表 年齢別（男）漁業就業者数（2013）

（単位：人）

区分 市町・ 漁業地区	計	男														女
		小計	15~19 歳	20~24	25~29	30~34	35~39	40~44	45~49	50~54	55~59	60~64	65~69	70~74	75歳 以上	
京都府	1,421	1,329	10	24	47	68	91	73	76	78	141	175	148	150	248	92
舞鶴市	359	319	3	9	13	15	31	20	23	24	38	34	28	30	51	40
田井	48	46	-	1	-	-	16	-	2	6	8	5	2	2	4	2
成生	30	27	-	1	1	2	3	2	1	2	4	-	5	3	3	3
野原	52	46	-	-	2	2	1	-	8	4	8	12	4	2	3	6
小橋	10	10	-	-	-	-	-	-	-	2	-	-	1	5	2	-
三浜	19	17	-	-	-	-	-	3	3	1	2	3	3	1	1	2
舞鶴	200	173	3	7	10	11	11	15	9	9	16	14	13	17	38	27
舞鶴市内陸	-	-	-	-	-	-	-	-	-	-	-	-	-	-	-	-
宮津市	241	229	1	1	2	16	14	13	16	17	25	32	30	18	44	12
栗田	76	75	1	-	-	9	6	7	4	9	10	4	7	5	13	1
宮津	60	59	-	-	-	1	1	3	3	2	5	12	9	6	17	1
溝尻	24	21	-	-	-	-	1	-	1	-	3	5	3	1	7	3
養老	81	74	-	1	2	6	6	3	8	6	7	11	11	6	7	7
宮津市内陸	-	-	-	-	-	-	-	-	-	-	-	-	-	-	-	-
京丹後市	648	614	3	9	25	30	39	38	30	28	57	81	73	86	115	34
(丹後町)																
宇川	23	23	-	-	-	-	-	-	2	-	1	5	4	6	5	-
竹野	13	13	-	-	1	-	-	2	-	-	2	1	2	-	5	-
間人	57	57	1	-	6	5	6	3	3	3	4	6	5	3	12	-
丹後町内陸	7	7	-	-	-	-	2	-	1	1	1	2	-	-	-	-
(網野町)																
島津	33	32	-	-	5	2	-	1	-	6	1	1	5	5	6	1
網野	35	34	-	-	1	-	2	3	3	2	4	6	3	2	8	1
浜詰	41	41	1	1	-	2	3	2	3	5	3	8	4	3	6	-
網野町内陸	-	-	-	-	-	-	-	-	-	-	-	-	-	-	-	-
(久美浜町)																
湊	435	403	1	8	12	20	26	26	17	11	41	52	50	67	72	32
久美浜町内陸	4	4	-	-	-	1	-	1	1	-	-	-	-	-	1	-
伊根町	173	167	3	5	7	7	7	2	7	9	21	28	17	16	38	6
伊根	91	88	1	1	6	3	4	1	3	6	11	15	5	8	24	3
新井崎	34	34	2	3	-	4	-	1	2	1	7	7	3	1	3	-
朝妻	13	12	-	-	-	-	1	-	-	-	-	1	3	3	4	1
本庄	5	5	-	-	-	-	-	-	-	1	-	-	1	-	3	-
蒲入	30	28	-	1	1	-	2	-	2	1	3	5	5	4	4	2
伊根町内陸	-	-	-	-	-	-	-	-	-	-	-	-	-	-	-	-
与謝野町	-	-	-	-	-	-	-	-	-	-	-	-	-	-	-	-
岩滝	-	-	-	-	-	-	-	-	-	-	-	-	-	-	-	-