

□特 集

平成 27 年国勢調査人口等基本集計結果の概要（京都府） その 2

府企画統計課社会統計担当

平成 27 年国勢調査の人口等基本集計が平成 28 年 10 月 26 日に公表され、これに伴い、平成 27 年 10 月 1 日現在の人口及び世帯数が確定しました。

人口等基本集計は人口や世帯に関する基本的な事項である男女・年齢・配偶関係、世帯数・世帯人員、世帯の家族構成、住居の状態などを集計したものです。

1 人口

(1) 都道府県別人口

全国の人口は、1 億 2709 万 4745 人となり、前回調査と比べると 0.8%の減少と、調査開始以来、初めての人口減少となっています。

人口増加した都道府県は 8 都県で、人口増加率をみると沖縄県が 2.9%と最も高く、次いで東京都が 2.7%、埼玉県及び愛知県が 1.0%となっています。

京都府をはじめ、39 道府県で人口減少となっています。

人口減少率をみると、秋田県が 5.8%と最も高く、次いで福島県が 5.7%、青森県及び高知県が 4.7%となっています。

京都府の人口は 261 万 353 人で 1.0%の減少となりましたが、前回と同様に全国で 13 番目の人口となっています。

全国の 1 km²あたり人口密度は、340.8 人 / km²となっています。

都道府県別に 1 km²あたり人口密度をみると、最も高かったのは、東京都の 6168.7 人 / km²となり、次いで大阪府が 4639.8 人 / km²、神奈川県が 3777.7 人 / km²となっています。

京都府は、566.0 人 / km²と全国平均を 225.2 人 / km²上回り、全国で 10 番目となっています。

(図 1、表 1)

図 1 都道府県別人口

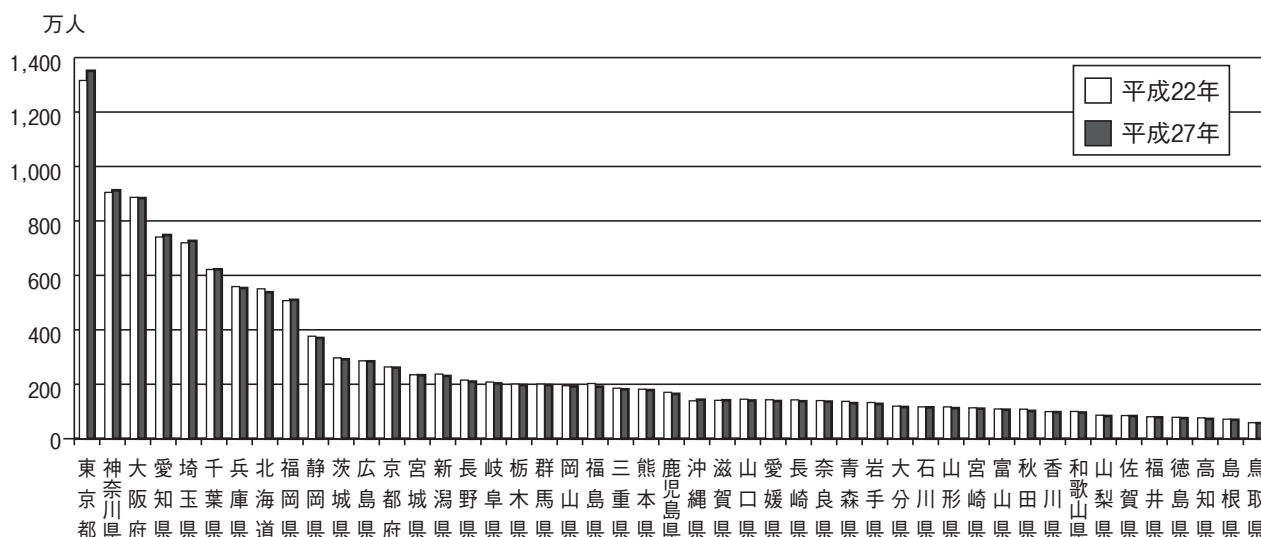


表 1 都道府県別人口

	総 数		対前回 (平成 22 年)		人口密度 人 /km ²
	平成 27 年	平成 22 年	増減数	増減率	
	人	人	人	%	
全 国	127,094,745	128,057,352	△ 962,607	△ 0.75	340.8
北 海 道	5,381,733	5,506,419	△ 124,686	△ 2.26	68.6
青 森 県	1,308,265	1,373,339	△ 65,074	△ 4.74	135.6
岩 手 県	1,279,594	1,330,147	△ 50,553	△ 3.80	83.8
宮 城 県	2,333,899	2,348,165	△ 14,266	△ 0.61	320.5
秋 田 県	1,023,119	1,085,997	△ 62,878	△ 5.79	87.9
山 形 県	1,123,891	1,168,924	△ 45,033	△ 3.85	120.5
福 島 県	1,914,039	2,029,064	△ 115,025	△ 5.67	138.9
茨 城 県	2,916,976	2,969,770	△ 52,794	△ 1.78	478.4
栃 木 県	1,974,255	2,007,683	△ 33,428	△ 1.67	308.1
群 馬 県	1,973,115	2,008,068	△ 34,953	△ 1.74	310.1
埼 玉 県	7,266,534	7,194,556	71,978	1.00	1,913.4
千 葉 県	6,222,666	6,216,289	6,377	0.10	1,206.5
東 京 都	13,515,271	13,159,417	355,854	2.70	6,168.7
神 奈 川 県	9,126,214	9,048,302	77,912	0.86	3,777.7
新 潟 県	2,304,264	2,374,450	△ 70,186	△ 2.96	183.1
富 山 県	1,066,328	1,093,247	△ 26,919	△ 2.46	251.0
石 川 県	1,154,008	1,169,788	△ 15,780	△ 1.35	275.7
福 井 県	786,740	806,314	△ 19,574	△ 2.43	187.7
山 梨 県	834,930	863,075	△ 28,145	△ 3.26	187.0
長 野 県	2,098,804	2,152,449	△ 53,645	△ 2.49	154.8
岐 阜 県	2,031,903	2,080,773	△ 48,870	△ 2.35	191.3
静 岡 県	3,700,305	3,765,007	△ 64,702	△ 1.72	475.8
愛 知 県	7,483,128	7,410,719	72,409	0.98	1,446.7
三 重 県	1,815,865	1,854,724	△ 38,859	△ 2.10	314.5
滋 賀 県	1,412,916	1,410,777	2,139	0.15	351.7
京 都 府	2,610,353	2,636,092	△ 25,739	△ 0.98	566.0
大 阪 府	8,839,469	8,865,245	△ 25,776	△ 0.29	4,639.8
兵 庫 県	5,534,800	5,588,133	△ 53,333	△ 0.95	658.8
奈 良 県	1,364,316	1,400,728	△ 36,412	△ 2.60	369.6
和 歌 山 県	963,579	1,002,198	△ 38,619	△ 3.85	203.9
鳥 取 県	573,441	588,667	△ 15,226	△ 2.59	163.5
鳥 根 県	694,352	717,397	△ 23,045	△ 3.21	103.5
岡 山 県	1,921,525	1,945,276	△ 23,751	△ 1.22	270.1
広 島 県	2,843,990	2,860,750	△ 16,760	△ 0.59	335.4
山 口 県	1,404,729	1,451,338	△ 46,609	△ 3.21	229.8
徳 島 県	755,733	785,491	△ 29,758	△ 3.79	182.3
香 川 県	976,263	995,842	△ 19,579	△ 1.97	520.2
愛 媛 県	1,385,262	1,431,493	△ 46,231	△ 3.23	244.1
高 知 県	728,276	764,456	△ 36,180	△ 4.73	102.5
福 岡 県	5,101,556	5,071,968	29,588	0.58	1,023.1
佐 賀 県	832,832	849,788	△ 16,956	△ 2.00	341.2
長 崎 県	1,377,187	1,426,779	△ 49,592	△ 3.48	333.3
熊 本 県	1,786,170	1,817,426	△ 31,256	△ 1.72	241.1
大 分 県	1,166,338	1,196,529	△ 30,191	△ 2.52	183.9
宮 崎 県	1,104,069	1,135,233	△ 31,164	△ 2.75	142.7
鹿 児 島 県	1,648,177	1,706,242	△ 58,065	△ 3.40	179.4
沖 縄 県	1,433,566	1,392,818	40,748	2.93	628.4

(2) 国籍別人口

京都府の外国人人口は4万3949人となっており、府における外国人の占める割合は1.7%となっています。

全国では、175万2368人となり、前回調査と比べると6.3%の増加となっていますが、京都府では、2094人(5.0%)の増加となっています。

国籍別にみると、全国では前回調査に引き続き中国が最も多くなっていますが、京都府では、韓国・朝鮮が2万3318人と最も多く、外国人全体の53.1%を占める結果となっています。前回調査

と比べると、1462人(5.9%)の減少となっており、全体に占める割合も6.1ポイントの減少となっています。

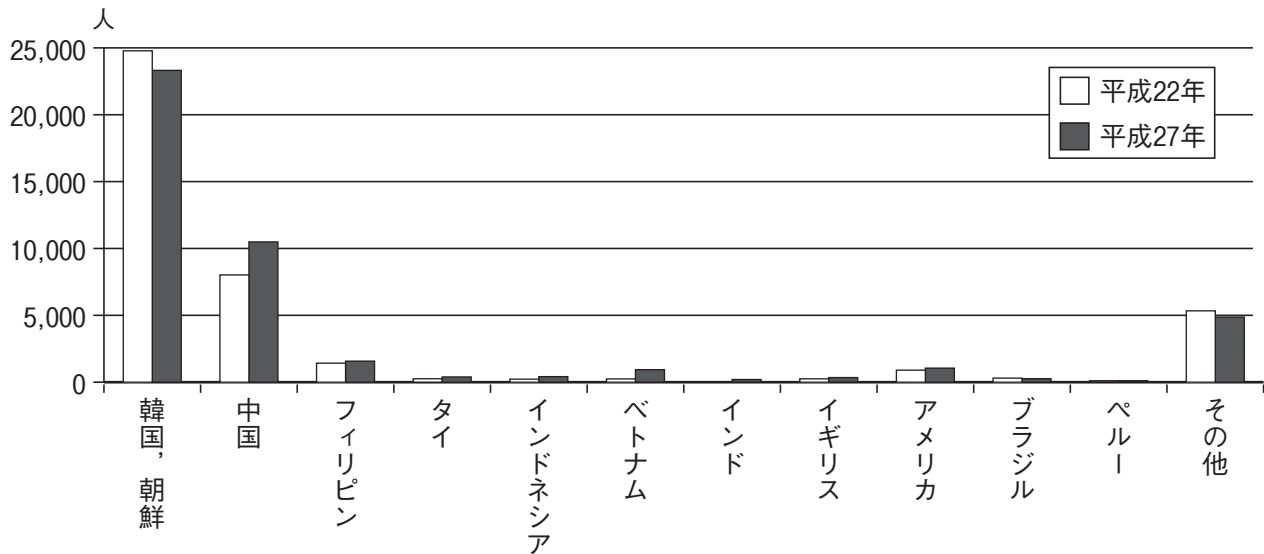
次いで中国が1万490人、フィリピンが1574人となっており、いずれも、前回調査と比べると増加しており、全体に占める割合も増加となっています。(図2、表2)

表2 国籍別人口(京都府)

	人 数 (人)						対前回(平成22年)増減数(人)		
	平成27年			平成22年			総数	男	女
	総数	男	女	総数	男	女			
総数(国籍)	43,949	20,531	23,418	41,855	19,524	22,331	2,094	1,007	1,087
韓国, 朝鮮	23,318	10,800	12,518	24,780	11,498	13,282	△ 1,462	△ 698	△ 764
中国	10,490	4,465	6,025	8,022	3,335	4,687	2,468	1,130	1,338
フィリピン	1,574	247	1,327	1,424	196	1,228	150	51	99
タイ	393	126	267	258	91	167	135	35	100
インドネシア	416	241	175	228	131	97	188	110	78
ベトナム	931	521	410	244	125	119	687	396	291
インド	200	134	66	-	-	-	-	-	-
イギリス	346	278	68	252	207	45	94	71	23
アメリカ	1,051	685	366	899	553	346	152	132	20
ブラジル	254	139	115	304	178	126	△ 50	△ 39	△ 11
ペルー	106	59	47	108	55	53	△ 2	4	△ 6
その他	4,870	2,836	2,034	5,336	3,155	2,181	△ 466	△ 319	△ 147

	割 合 (%)						対前回(平成22年)増減率(%)		
	平成27年			平成22年			総数	男	女
	総数	男	女	総数	男	女			
総数(国籍)	100.00	100.00	100.00	100.00	100.00	100.00	5.00	5.16	4.87
韓国, 朝鮮	53.06	52.60	53.45	59.20	58.89	59.48	△ 5.90	△ 6.07	△ 5.75
中国	23.87	21.75	25.73	19.17	17.08	20.99	30.77	33.88	28.55
フィリピン	3.58	1.20	5.67	3.40	1.00	5.50	10.53	26.02	8.06
タイ	0.89	0.61	1.14	0.62	0.47	0.75	52.33	38.46	59.88
インドネシア	0.95	1.17	0.75	0.54	0.67	0.43	82.46	83.97	80.41
ベトナム	2.12	2.54	1.75	0.58	0.64	0.53	281.56	316.80	244.54
インド	0.46	0.65	0.28	-	-	-	-	-	-
イギリス	0.79	1.35	0.29	0.60	1.06	0.20	37.30	34.30	51.11
アメリカ	2.39	3.34	1.56	2.15	2.83	1.55	16.91	23.87	5.78
ブラジル	0.58	0.68	0.49	0.73	0.91	0.56	△ 16.45	△ 21.91	△ 8.73
ペルー	0.24	0.29	0.20	0.26	0.28	0.24	△ 1.85	7.27	△ 11.32
その他	11.08	13.81	8.69	12.75	16.16	9.77	△ 8.73	△ 10.11	△ 6.74

図2 国籍別人口（京都府）



注 「その他」に無国籍及び国名不詳を含む。平成 27 年は、国籍別の分類に「インド」が追加された。

(3) 年齢別人口

15歳未満人口が減少し、65歳以上人口が増加した結果、平均年齢が男性は44.64歳、女性が47.85歳となっており、前回調査と比べると、男性が1.43歳上昇、女性が1.49歳上昇となっています。

100歳以上人口は1463人となっており、男女別にみると、男性が201人に対し、女性が1262人と1061人多くなっています。

前回調査と比べると、男性が52人、女性が274人増加、全体では326人の増加となっています。

市町村別に15歳未満人口の割合をみると、木津川市が17.30%と最も高く、次いで精華町が16.03%、京田辺市が15.05%となっており、9市5町で京都府の12.28%を上回っています。

65歳以上人口の割合をみると、伊根町が46.30%と最も高く、次いで笠置町が45.83%、南山城村が41.97%となっており、8市8町村で京都府の27.51%を上回っています。

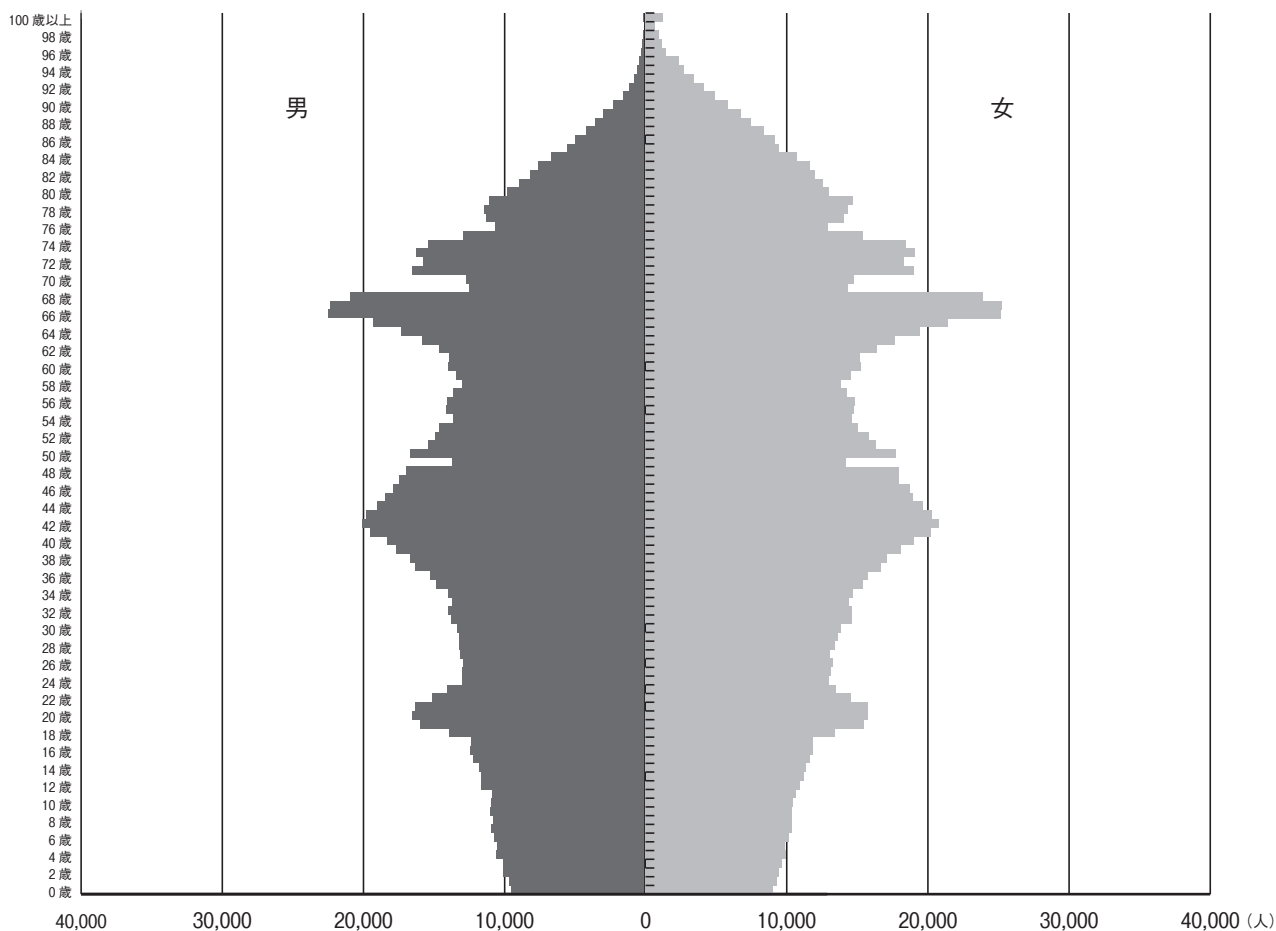
(図3、表3～4)

表3 府内市町村別年齢（3区分）割合－15歳未満、65歳以上：上位3市町村

	15歳未満の割合が高い市町村			65歳以上の割合が高い市町村			
	市町村名	割合(%)	人数(人)	市町村名	割合(%)	人数(人)	
総数	木津川市	17.30	12,532	総数	伊根町	46.30	977
	精華町	16.03	5,830		笠置町	45.83	627
	京田辺市	15.05	10,572		南山城村	41.97	1,105
男	木津川市	18.60	6,448	男	笠置町	43.48	280
	精華町	17.09	2,971		南山城村	38.70	481
	京田辺市	15.72	5,401		和束町	38.52	711
女	木津川市	16.10	6,084	女	伊根町	53.44	590
	精華町	15.06	2,859		笠置町	47.93	347
	京田辺市	14.40	5,171		南山城村	44.89	624

図3 京都府の人口ピラミッド

平成 27 年 (2015年)



昭和 45 年 (1970年)

平成 2 年 (1990年)

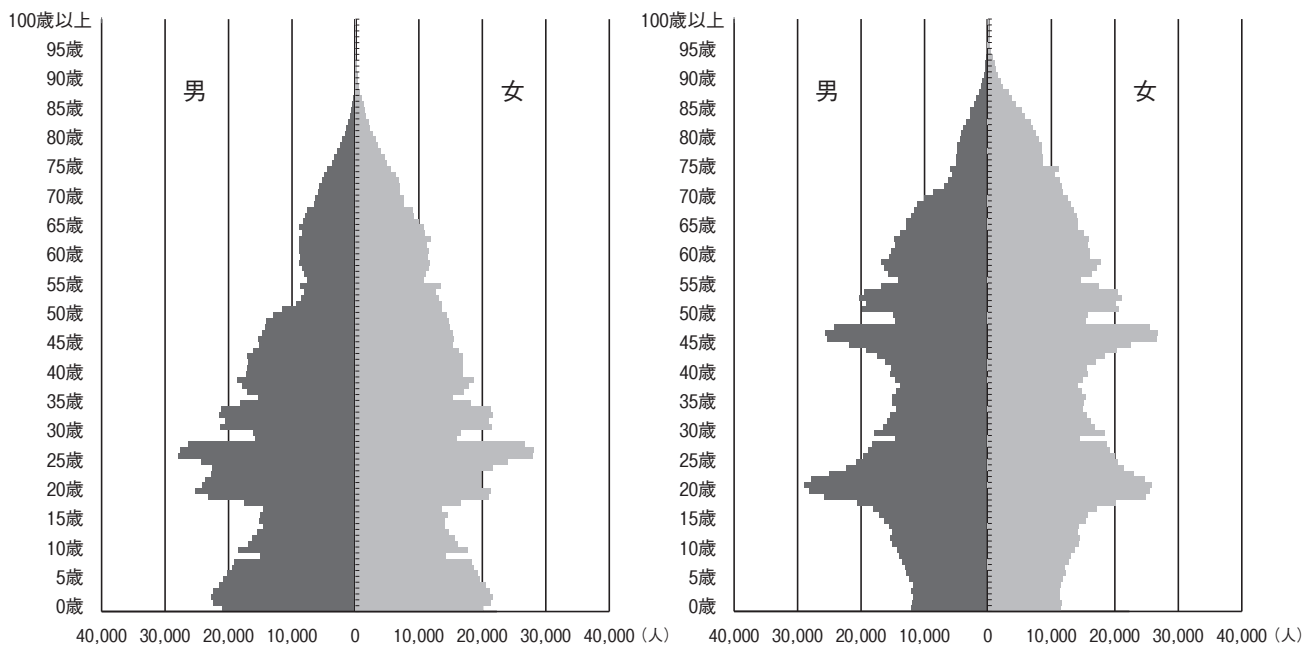


表4 各歳別人口（京都府）

	総数	男	女	人口性比		総数	男	女	人口性比
総数（年齢）	2,610,353	1,248,972	1,361,381	91.7	53歳	29,684	14,622	15,062	97.1
0歳	18,542	9,527	9,015	105.7	54歳	28,245	13,646	14,599	93.5
1歳	18,955	9,637	9,318	103.4	55歳	28,860	14,128	14,732	95.9
2歳	19,550	10,119	9,431	107.3	56歳	28,913	14,078	14,835	94.9
3歳	19,709	10,083	9,626	104.7	57歳	27,906	13,610	14,296	95.2
4歳	20,524	10,560	9,964	106.0	58歳	26,811	12,972	13,839	93.7
5歳	20,366	10,496	9,870	106.3	59歳	27,998	13,442	14,556	92.3
6歳	20,917	10,744	10,173	105.6	60歳	29,247	14,020	15,227	92.1
7歳	21,313	10,923	10,390	105.1	61歳	29,143	13,938	15,205	91.7
8歳	21,182	10,837	10,345	104.8	62歳	31,058	14,639	16,419	89.2
9歳	21,391	11,001	10,390	105.9	63歳	33,509	15,860	17,649	89.9
10歳	21,334	10,913	10,421	104.7	64歳	36,807	17,338	19,469	89.1
11歳	21,516	10,880	10,636	102.3	65歳	40,730	19,335	21,395	90.4
12歳	22,592	11,629	10,963	106.1	66歳	47,629	22,458	25,171	89.2
13歳	22,851	11,667	11,184	104.3	67歳	47,575	22,321	25,254	88.4
14歳	23,124	11,764	11,360	103.6	68歳	44,830	20,917	23,913	87.5
15歳	23,876	12,228	11,648	105.0	69歳	26,803	12,475	14,328	87.1
16歳	24,310	12,446	11,864	104.9	70歳	27,489	12,733	14,756	86.3
17歳	24,263	12,395	11,868	104.4	71歳	35,569	16,574	18,995	87.3
18歳	27,386	13,954	13,432	103.9	72歳	34,101	15,767	18,334	86.0
19歳	31,400	15,950	15,450	103.2	73歳	35,321	16,252	19,069	85.2
20歳	32,286	16,548	15,738	105.1	74歳	33,820	15,386	18,434	83.5
21歳	32,016	16,295	15,721	103.7	75歳	28,280	12,900	15,380	83.9
22歳	29,721	15,158	14,563	104.1	76歳	23,599	10,661	12,938	82.4
23歳	27,491	14,034	13,457	104.3	77歳	25,345	11,280	14,065	80.2
24歳	25,997	12,991	13,006	99.9	78歳	25,777	11,460	14,317	80.0
25歳	26,092	12,967	13,125	98.8	79歳	25,811	11,098	14,713	75.4
26歳	26,169	12,927	13,242	97.6	80歳	22,802	9,836	12,966	75.9
27歳	26,211	13,136	13,075	100.5	81歳	21,585	8,989	12,596	71.4
28歳	26,677	13,231	13,446	98.4	82歳	20,215	8,182	12,033	68.0
29歳	26,786	13,185	13,601	96.9	83歳	19,227	7,582	11,645	65.1
30歳	27,162	13,356	13,806	96.7	84歳	17,394	6,665	10,729	62.1
31歳	28,344	13,744	14,600	94.1	85歳	14,999	5,547	9,452	58.7
32歳	28,579	13,964	14,615	95.5	86歳	14,162	5,025	9,137	55.0
33歳	28,136	13,720	14,416	95.2	87歳	12,613	4,249	8,364	50.8
34歳	28,678	13,995	14,683	95.3	88歳	11,072	3,609	7,463	48.4
35歳	30,269	14,847	15,422	96.3	89歳	9,759	2,978	6,781	43.9
36歳	31,067	15,290	15,777	96.9	90歳	8,193	2,331	5,862	39.8
37歳	32,999	16,336	16,663	98.0	91歳	6,499	1,610	4,889	32.9
38歳	33,758	16,656	17,102	97.4	92歳	5,309	1,148	4,161	27.6
39歳	35,766	17,657	18,109	97.5	93歳	4,230	820	3,410	24.0
40歳	37,291	18,293	18,998	96.3	94歳	3,322	586	2,736	21.4
41歳	39,777	19,532	20,245	96.5	95歳	2,855	484	2,371	20.4
42歳	40,865	20,056	20,809	96.4	96歳	1,785	337	1,448	23.3
43歳	40,107	19,792	20,315	97.4	97歳	1,419	227	1,192	19.0
44歳	38,671	19,044	19,627	97.0	98歳	1,089	156	933	16.7
45歳	37,392	18,445	18,947	97.4	99歳	748	108	640	16.9
46歳	36,608	17,898	18,710	95.7	100歳以上	1,463	201	1,262	15.9
47歳	35,420	17,459	17,961	97.2	年齢不詳	53,528	28,392	25,136	-
48歳	34,940	16,976	17,964	94.5	平均年齢	46.32	44.64	47.85	-
49歳	27,936	13,718	14,218	96.5	(再掲)65歳以上	703,419	302,287	401,132	75.4
50歳	34,456	16,687	17,769	93.9	(再掲)75歳以上	329,552	128,069	201,483	63.6
51歳	31,765	15,418	16,347	94.3	(再掲)85歳以上	99,517	29,416	70,101	42.0
52歳	30,692	14,892	15,800	94.3					

注 人口性比とは、女性を100とした場合の男性の割合

(4) 配偶関係

15歳以上人口の配偶関係をみると、男性105万9800人のうち、未婚が34万373人で33.05%、有配偶が61万7796人で59.98%、死別が3万1967人で3.10%、離別が3万9825人で3.87%となっています。

女性は118万3159人のうち、未婚が30万1045人で26.06%、有配偶が62万3527人で53.97%、死別が15万7199人で13.61%、離別が7万3513人で6.36%となっています。

前回調査と比べると、男性、女性ともに未婚、有配偶、死別、離別の割合が増加となっています。

(図4、表5～6)

注 配偶関係については、届け出の有無に関わらず、実際の状態により次の四つの区分としている。「未婚」はまだ結婚したことのない人、「有配偶」は妻又は夫のある人、「死別」は妻又は夫と死別して独身の人、「離別」は妻又は夫と離別して独身の人。

表5 男女別配偶関係（京都府）

		総数 (配偶関係)	人 数 (人)					割 合 (%)			
			未婚	有配偶	死別	離別	不詳	未婚	有配偶	死別	離別
平 27	男	1,059,800	340,373	617,796	31,967	39,825	29,839	33.05	59.98	3.10	3.87
	女	1,183,159	301,045	623,527	157,199	73,513	27,875	26.06	53.97	13.61	6.36
平 22	男	1,070,978	351,663	631,804	31,162	38,644	17,705	32.84	58.99	2.91	3.61
	女	1,188,543	305,932	634,691	154,849	68,813	24,258	25.74	53.40	13.03	5.79

図4 年齢別配偶関係割合（京都府）

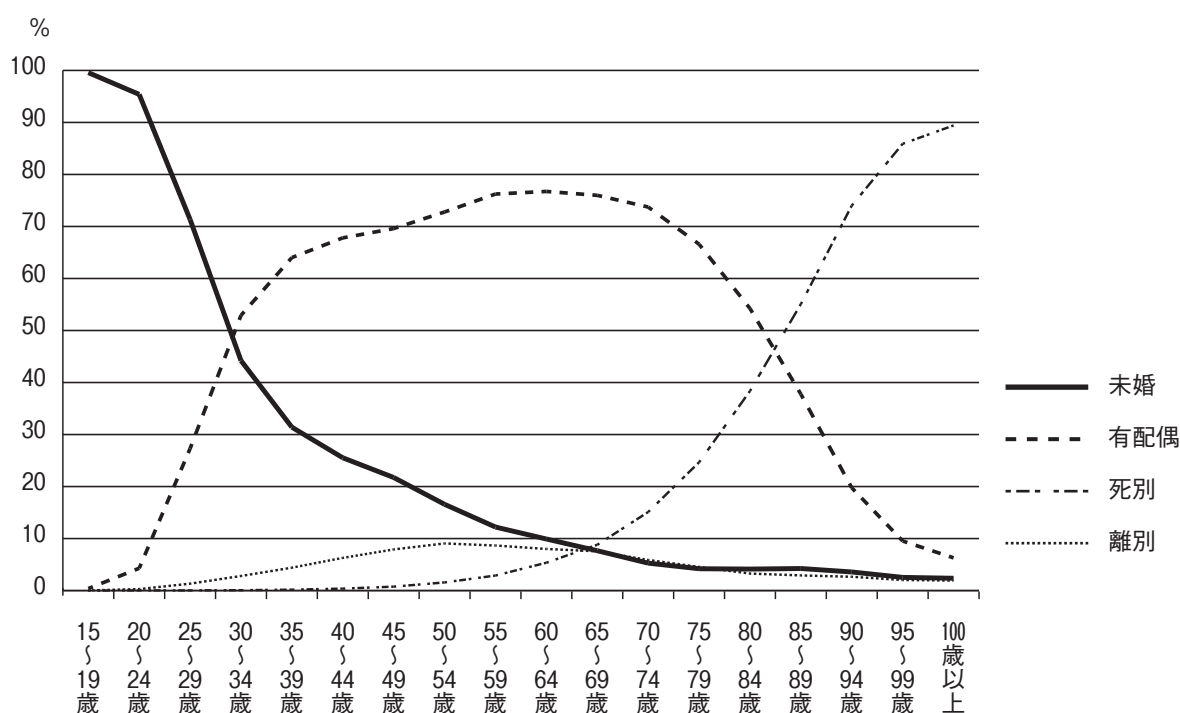


表6 年齢（5歳階級）別配偶関係（京都府）

	総数 (配偶関係)	人 数 (人)					割 合 (%)			
		未婚	有配偶	死別	離別	不詳	未婚	有配偶	死別	離別
総数	2,242,959	641,418	1,241,323	189,166	113,338	57,714	29.35	56.80	8.66	5.19
男	1,059,800	340,373	617,796	31,967	39,825	29,839	33.05	59.98	3.10	3.87
女	1,183,159	301,045	623,527	157,199	73,513	27,875	26.06	53.97	13.61	6.36
15～19歳	131,235	128,748	494	14	39	1,940	99.58	0.38	0.01	0.03
男	66,973	65,766	185	9	19	994	99.68	0.28	0.01	0.03
女	64,262	62,982	309	5	20	946	99.47	0.49	0.01	0.03
20～24歳	147,511	132,930	5,979	46	396	8,160	95.39	4.29	0.03	0.28
男	75,026	68,122	2,268	21	115	4,500	96.59	3.22	0.03	0.16
女	72,485	64,808	3,711	25	281	3,660	94.16	5.39	0.04	0.41
25～29歳	131,935	88,565	33,899	44	1,648	7,779	71.33	27.30	0.04	1.33
男	65,446	46,433	14,226	17	477	4,293	75.93	23.26	0.03	0.78
女	66,489	42,132	19,673	27	1,171	3,486	66.87	31.23	0.04	1.86
30～34歳	140,899	60,078	71,908	95	3,810	5,008	44.21	52.92	0.07	2.80
男	68,779	32,627	32,082	27	1,127	2,916	49.54	48.71	0.04	1.71
女	72,120	27,451	39,826	68	2,683	2,092	39.20	56.87	0.10	3.83
35～39歳	163,859	50,196	102,326	279	7,037	4,021	31.40	64.02	0.17	4.40
男	80,786	27,983	48,017	76	2,275	2,435	35.71	61.28	0.10	2.90
女	83,073	22,213	54,309	203	4,762	1,586	27.26	66.65	0.25	5.84
40～44歳	196,711	49,161	130,596	728	12,105	4,121	25.53	67.81	0.38	6.29
男	96,717	28,100	62,089	179	3,786	2,563	29.84	65.94	0.19	4.02
女	99,994	21,061	68,507	549	8,319	1,558	21.40	69.60	0.56	8.45
45～49歳	172,296	36,721	117,551	1,276	13,363	3,385	21.74	69.59	0.76	7.91
男	84,496	20,962	56,484	291	4,587	2,172	25.46	68.61	0.35	5.57
女	87,800	15,759	61,067	985	8,776	1,213	18.20	70.53	1.14	10.14
50～54歳	154,842	25,201	110,626	2,382	13,774	2,859	16.58	72.79	1.57	9.06
男	75,265	14,665	53,406	500	4,918	1,776	19.96	72.67	0.68	6.69
女	79,577	10,536	57,220	1,882	8,856	1,083	13.42	72.90	2.40	11.28
55～59歳	140,488	16,882	105,387	3,996	11,975	2,248	12.21	76.23	2.89	8.66
男	68,230	10,120	51,269	808	4,686	1,347	15.13	76.65	1.21	7.01
女	72,258	6,762	54,118	3,188	7,289	901	9.48	75.84	4.47	10.21
60～64歳	159,764	15,574	120,561	8,414	12,568	2,647	9.91	76.73	5.36	8.00
男	75,795	9,654	57,886	1,776	4,955	1,524	13.00	77.94	2.39	6.67
女	83,969	5,920	62,675	6,638	7,613	1,123	7.15	75.65	8.01	9.19
65～69歳	207,567	15,636	155,065	17,968	15,405	3,493	7.66	75.98	8.80	7.55
男	97,506	8,846	77,202	3,673	5,900	1,885	9.25	80.74	3.84	6.17
女	110,061	6,790	77,863	14,295	9,505	1,608	6.26	71.79	13.18	8.76
70～74歳	166,300	8,629	120,606	24,706	9,621	2,738	5.28	73.74	15.10	5.88
男	76,712	3,808	63,487	4,612	3,616	1,189	5.04	84.06	6.11	4.79
女	89,588	4,821	57,119	20,094	6,005	1,549	5.48	64.88	22.82	6.82
75～79歳	128,812	5,300	84,041	31,128	5,736	2,607	4.20	66.59	24.66	4.54
男	57,399	1,862	47,303	5,337	2,028	869	3.29	83.68	9.44	3.59
女	71,413	3,438	36,738	25,791	3,708	1,738	4.93	52.73	37.02	5.32
80～84歳	101,223	4,078	53,501	37,851	3,227	2,566	4.13	54.23	38.37	3.27
男	41,254	998	32,501	6,139	920	696	2.46	80.13	15.14	2.27
女	59,969	3,080	21,000	31,712	2,307	1,870	5.30	36.15	54.58	3.97
85～89歳	62,605	2,564	22,826	33,301	1,763	2,151	4.24	37.76	55.08	2.92
男	21,408	331	15,080	5,258	322	417	1.58	71.84	25.05	1.53
女	41,197	2,233	7,746	28,043	1,441	1,734	5.66	19.63	71.06	3.65
90～94歳	27,553	935	5,165	19,358	694	1,401	3.58	19.75	74.02	2.65
男	6,495	81	3,714	2,408	82	210	1.29	59.09	38.31	1.30
女	21,058	854	1,451	16,950	612	1,191	4.30	7.30	85.32	3.08
95～99歳	7,896	188	707	6,371	151	479	2.53	9.53	85.90	2.04
男	1,312	13	544	700	10	45	1.03	42.94	55.25	0.79
女	6,584	175	163	5,671	141	434	2.85	2.65	92.21	2.29
100歳以上	1,463	32	85	1,209	26	111	2.37	6.29	89.42	1.92
男	201	2	53	136	2	8	1.04	27.46	70.47	1.04
女	1,262	30	32	1,073	24	103	2.59	2.76	92.58	2.07

(5) 人口密度

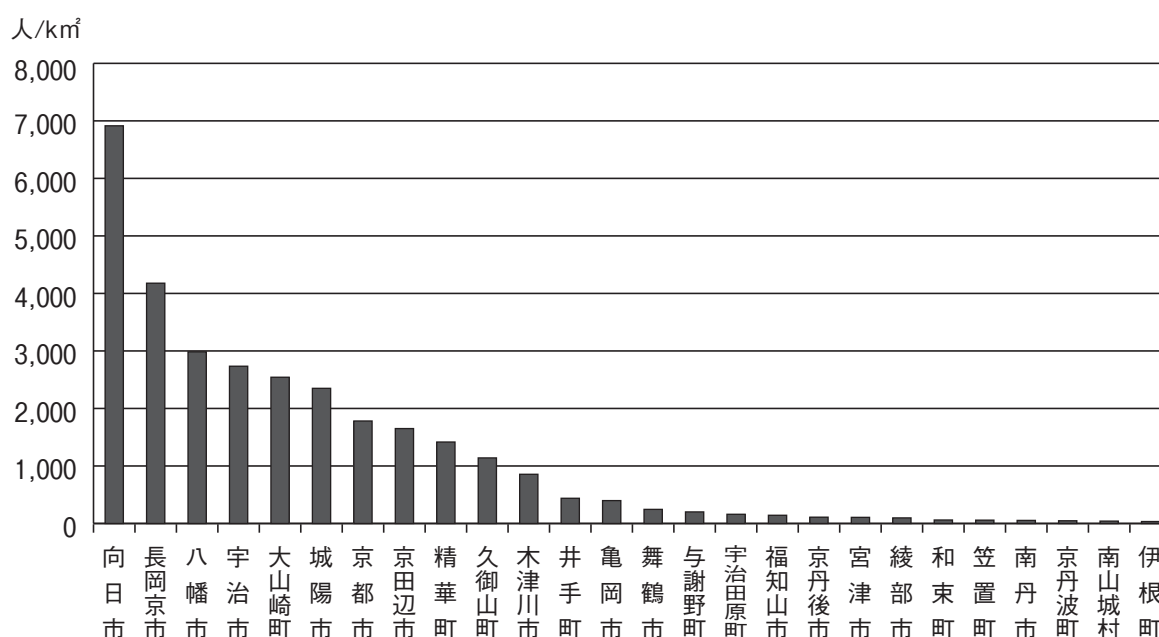
京都府の人口密度は566人/km²となり、前回調査と比べると、5.4人/km²の減少となっています。

市町村別にみると向日市が6914.5人/km²と最も多く、東京都の6168.7人/km²を上回る結果となっています。

次いで、長岡京市が4177.9人/km²、八幡市が2984.1人/km²となっており、京都府の人口密度を上回ったのは、8市3町となっています。

最も人口密度が低い結果となったのは、伊根町が34.1人/km²、次いで南山城村が41.4人/km²、京丹波町が47.7人/km²となっています。(図5)

図5 府内市町村別人口密度



2 世帯（一般世帯）

(1) 世帯の家族類型

一般世帯を家族類型別にみると、核家族世帯が62万3063世帯と全体の54.32%となり、前回調査と比べると4591世帯(0.74%)の増加となっていますが、その内訳の増減をみると、夫婦のみが8458世帯(3.92%)、男親と子供からなる世帯が481世帯(3.51%)、女親と子供からなる世帯が3848世帯(4.67%)それぞれ増加したのに対し、夫婦と子供からなる世帯が8196世帯(2.67%)の減少となっています。

単独世帯をみると、44万5世帯と全体の38.36%となり、前回調査と比べると、3万9283世帯(9.80%)の増加となっています。

3世代世帯をみると、4万6829世帯と全体の4.08%となり、前回調査と比べると、1万115世帯(17.76%)の減少となっています。

市町村別に割合をみると、核家族の割合が最も高いのは、精華町が74.91%、次いで木津川市が71.86%、大山崎町が71.07%となっています。

一方、最も低いのは、京都市が48.16%、次いで伊根町が48.34%、南丹市が51.51%となっています。

単独世帯の割合が最も高いのは、京都市が45.32%、次いで京田辺市が35.91%、舞鶴市が32.78%となっています。

一方、最も低いのは、精華町が16.14%、次いで宇治田原町が18.93%、木津川市が19.76%となっています。

3世代世帯の割合が最も高いのは、和東町が16.34%、次いで伊根町が13.20%、京丹波町が12.38%となっています。

一方、最も低いのは、京都市が3.02%、次いで長岡京市が3.16%、向日市が3.51%となっています。(図6、表7～8)

表7 家族類型別一般世帯数(京都府)

	平成27年 (世帯)	割合(%)	平成22年 (世帯)	対前回(平22)	
				増減数 (世帯)	増減率(%)
家族類型別一般世帯(総数)	1,147,103	100.00	1,117,568	29,535	2.64
親族のみの世帯	698,974	60.93	707,233	△8,259	△1.17
核家族世帯	623,063	54.32	618,472	4,591	0.74
夫婦のみの世帯	224,160	19.54	215,702	8,458	3.92
夫婦と子供からなる世帯	298,478	26.02	306,674	△8,196	△2.67
男親と子供からなる世帯	14,203	1.24	13,722	481	3.51
女親と子供からなる世帯	86,222	7.52	82,374	3,848	4.67
核家族以外の世帯	75,911	6.62	88,761	△12,850	△14.48
非親族を含む世帯	8,124	0.71	9,613	△1,489	△15.49
単独世帯	440,005	38.36	400,722	39,283	9.80
(再掲)3世代世帯	46,829	4.08	56,944	△10,115	△17.76

注 一般世帯とは、施設等の世帯以外の世帯をいう。家族類型不詳を除く。

図6 家族類型別一般世帯の割合

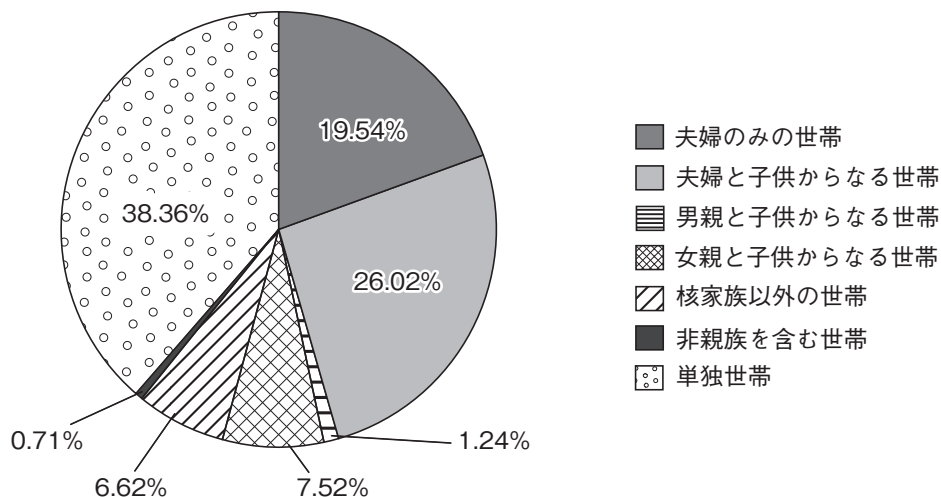


表8 市区町村別家族類型別の一般世帯数

	世 帯 数							割 合					
	総数 (一般世帯)	親族 のみの 世帯	核家族 世帯	核家族 以外の 世帯	非親族 を含む 世帯	単独 世帯	(再掲) 3世代 世帯	親族 のみの 世帯	核家族 世帯	核家族 以外の 世帯	非親族 を含む 世帯	単独 世帯	(再掲) 3世代 世帯
	世帯	世帯	世帯	世帯	世帯	世帯	世帯	%	%	%	%	%	%
京 都 府	1,151,422	698,974	623,063	75,911	8,124	440,005	46,829	60.71	54.11	6.59	0.71	38.21	4.07
京 都 市	705,142	376,226	339,598	36,628	5,712	319,562	21,261	53.35	48.16	5.19	0.81	45.32	3.02
北 区	56,721	30,380	27,368	3,012	345	25,313	1,744	53.56	48.25	5.31	0.61	44.63	3.07
上京区	46,803	18,928	16,585	2,343	265	27,386	1,286	40.44	35.44	5.01	0.57	58.51	2.75
左京区	83,306	40,562	36,238	4,324	605	41,965	2,514	48.69	43.50	5.19	0.73	50.37	3.02
中京区	59,048	25,789	23,147	2,642	513	32,722	1,459	43.67	39.20	4.47	0.87	55.42	2.47
東山区	21,353	8,959	7,767	1,192	179	12,045	614	41.96	36.37	5.58	0.84	56.41	2.88
下京区	47,181	18,393	16,322	2,071	402	28,310	1,071	38.98	34.59	4.39	0.85	60.00	2.27
南 区	47,068	25,972	23,472	2,500	560	20,387	1,391	55.18	49.87	5.31	1.19	43.31	2.96
右京区	94,425	53,379	48,147	5,232	781	39,637	3,184	56.53	50.99	5.54	0.83	41.98	3.37
伏見区	125,828	74,817	68,132	6,685	1,085	49,020	3,858	59.46	54.15	5.31	0.86	38.96	3.07
山科区	60,348	36,172	32,997	3,175	539	23,104	1,905	59.94	54.68	5.26	0.89	38.28	3.16
西京区	63,061	42,875	39,423	3,452	438	19,673	2,235	67.99	62.52	5.47	0.69	31.20	3.54
福知山市	32,065	21,470	18,216	3,254	218	10,357	2,035	66.96	56.81	10.15	0.68	32.30	6.35
舞 鶴 市	34,619	23,055	19,967	3,088	194	11,347	1,891	66.60	57.68	8.92	0.56	32.78	5.46
綾 部 市	13,734	9,585	7,915	1,670	61	4,087	1,033	69.79	57.63	12.16	0.44	29.76	7.52
宇 治 市	73,218	52,862	48,354	4,508	379	19,695	3,003	72.20	66.04	6.16	0.52	26.90	4.10
宮 津 市	7,710	5,276	4,349	927	31	2,403	528	68.43	56.41	12.02	0.40	31.17	6.85
亀 岡 市	33,863	25,497	22,307	3,190	191	8,049	2,182	75.29	65.87	9.42	0.56	23.77	6.44
城 陽 市	29,837	22,855	20,676	2,179	166	6,796	1,475	76.60	69.30	7.30	0.56	22.78	4.94
向 日 市	21,345	15,751	14,564	1,187	149	5,433	750	73.79	68.23	5.56	0.70	25.45	3.51
長岡京市	32,449	23,154	21,525	1,629	197	9,058	1,025	71.36	66.33	5.02	0.61	27.91	3.16
八 幡 市	29,238	21,472	19,584	1,888	217	7,509	1,150	73.44	66.98	6.46	0.74	25.68	3.93
京田辺市	29,660	18,878	17,201	1,677	117	10,652	1,139	63.65	57.99	5.65	0.39	35.91	3.84
京丹後市	20,425	15,477	11,626	3,851	67	4,881	2,487	75.77	56.92	18.85	0.33	23.90	12.18
南 丹 市	12,731	8,470	6,558	1,912	68	4,165	1,268	66.53	51.51	15.02	0.53	32.72	9.96
木津川市	26,624	21,214	19,132	2,082	144	5,262	1,434	79.68	71.86	7.82	0.54	19.76	5.39
大山崎町	5,987	4,591	4,255	336	34	1,358	219	76.68	71.07	5.61	0.57	22.68	3.66
久御山町	6,212	4,367	3,762	605	33	1,757	405	70.30	60.56	9.74	0.53	28.28	6.52
井 手 町	3,058	2,238	1,883	355	22	797	257	73.19	61.58	11.61	0.72	26.06	8.40
宇治田原町	3,228	2,609	2,081	528	8	611	390	80.82	64.47	16.36	0.25	18.93	12.08
笠 置 町	573	411	327	84	4	158	52	71.73	57.07	14.66	0.70	27.57	9.08
和 束 町	1,444	1,133	802	331	7	304	236	78.46	55.54	22.92	0.48	21.05	16.34
精 華 町	12,767	10,649	9,564	1,085	56	2,061	768	83.41	74.91	8.50	0.44	16.14	6.02
南山城村	1,068	803	603	200	4	257	125	75.19	56.46	18.73	0.37	24.06	11.70
京丹波町	5,434	4,100	3,061	1,039	24	1,309	673	75.45	56.33	19.12	0.44	24.09	12.38
伊 根 町	871	614	421	193	3	254	115	70.49	48.34	22.16	0.34	29.16	13.20
与謝野町	8,120	6,217	4,732	1,485	18	1,883	928	76.56	58.28	18.29	0.22	23.19	11.43

(2) 65歳以上世帯

65歳以上世帯員がいる一般世帯をみると、46万1379世帯と一般世帯のうち40.07%は65歳以上の方がおられることとなります。

65歳以上世帯員のみ在世帯は、26万5319世帯と一般世帯の23.04%となっており、65歳以上の世帯員数は39万7881人となっています。

そのうち、1人(単独)世帯は、13万6531世帯と一般世帯の11.86%となっており、65歳以上の一般世帯人員の20.45%となっています。

前回調査と比べると、65歳以上世帯員がいる世帯は、5万6283世帯(13.9%)増加し、一般世帯に占める割合をみると、3.9ポイントの増加となっています。

世帯人員の人数別に前回調査と比べると、世帯人員が1～3人の世帯は増加となっていますが、4人以上の世帯は減少となっています。

(表9～10)

表9 65歳以上世帯員がいる世帯の家族類型(京都府)

	一般世帯数		一般世帯人員		65歳以上一般世帯人員	
	世帯数	割合(%)	世帯員数(人)	割合(%)	世帯員数(人)	割合(%)
総数(一般世帯)	1,151,422	100.00	2,558,495	100.00	667,575	100.00
65歳以上世帯員がいる世帯	461,379	40.07	1,017,792	39.78	667,575	100.00
65歳以上世帯員のみ在世帯	265,319	23.04	397,881	15.55	397,881	59.60
1人世帯	136,531	11.86	136,531	5.34	136,531	20.45
2人世帯	125,176	10.87	250,352	9.79	250,352	37.50
夫婦のみ在世帯	119,075	10.34	238,150	9.31	238,150	35.67
その他の世帯	6,101	0.53	12,202	0.48	12,202	1.83
3人以上世帯	3,612	0.31	10,998	0.43	10,998	1.65
夫婦とその親の世帯	2,647	0.23	8,028	0.31	8,028	1.20
その他の世帯	965	0.08	2,970	0.12	2,970	0.44
65歳未満世帯員がいる世帯	196,060	17.03	619,911	24.23	269,694	40.40

表10 65歳以上世帯員がいる世帯数(京都府)

	平成27年		平成22年		対前回(平22)	
	(世帯)	割合(%)	(世帯)	割合(%)	増減数(世帯)	増減率(%)
総数(一般世帯)	1,151,422	100.00	1,120,440	100.00	30,982	2.77
うち65歳以上世帯員がいる世帯	461,379	40.07	405,096	36.16	56,283	13.89
世帯人員が1人	136,531	11.86	110,366	9.85	26,165	23.71
世帯人員が2人	191,596	16.64	163,664	14.61	27,932	17.07
世帯人員が3人	77,251	6.71	69,108	6.17	8,143	11.78
世帯人員が4人	30,042	2.61	30,823	2.75	△781	△2.53
世帯人員が5人	14,378	1.25	16,379	1.46	△2,001	△12.22
世帯人員が6人	7,936	0.69	10,033	0.90	△2,097	△20.90
世帯人員が7人以上	3,645	0.32	4,723	0.42	△1,078	△22.82

3 住宅状況（一般世帯）

（1）住宅所有関係

一般世帯の住宅の所有関係をみると、持ち家が70万4806世帯で62.00%、公営・都市再生機構・公社が6万722世帯で5.34%、民営の借家が34万1610世帯で30.05%、給与住宅が1万9885世帯で1.75%、間借りが9839世帯で0.87%となっています。

前回調査と比べると、持ち家が1万9397世帯（2.83%）の増加となっており、割合では、0.15ポイントの増加となっています。

民営の借家では、1万5424世帯（4.73%）の増加となっており、割合も0.62ポイントの増加となっています。

市町村別に一般世帯の住宅所有関係をみると、持ち家の割合は南山城村が95.71%と最も高く、次いで和束町が93.06%、伊根町が91.52%となっています。

一方、最も低いのは京都市が53.69%、次いで久御山町が60.25%、京田辺市が64.22%となっています。

民営の借家の割合は京都市が38.21%と最も高く、次いで京田辺市が29.52%、福知山市が24.30%となっています。

一方、最も低いのは伊根町が1.28%、和束町が2.22%、笠置町が2.63%となっています。

（図7、表11～12）

表11 一般世帯の住宅所有形態（京都府）

	平成27年		平成22年		対前回（平22）	
	（世帯）	割合（%）	（世帯）	割合（%）	増減数（世帯）	増減率（%）
住宅に住む一般世帯	1,136,862	100.00	1,108,261	100.00	28,601	2.58
持ち家	704,806	62.00	685,409	61.85	19,397	2.83
公営・都市再生機構・公社	60,722	5.34	63,081	5.69	△ 2,359	△ 3.74
民営の借家	341,610	30.05	326,186	29.43	15,424	4.73
給与住宅	19,885	1.75	22,198	2.00	△ 2,313	△ 10.42
間借り	9,839	0.87	11,387	1.03	△ 1,548	△ 13.59

図7 一般世帯の住宅所有形態の割合

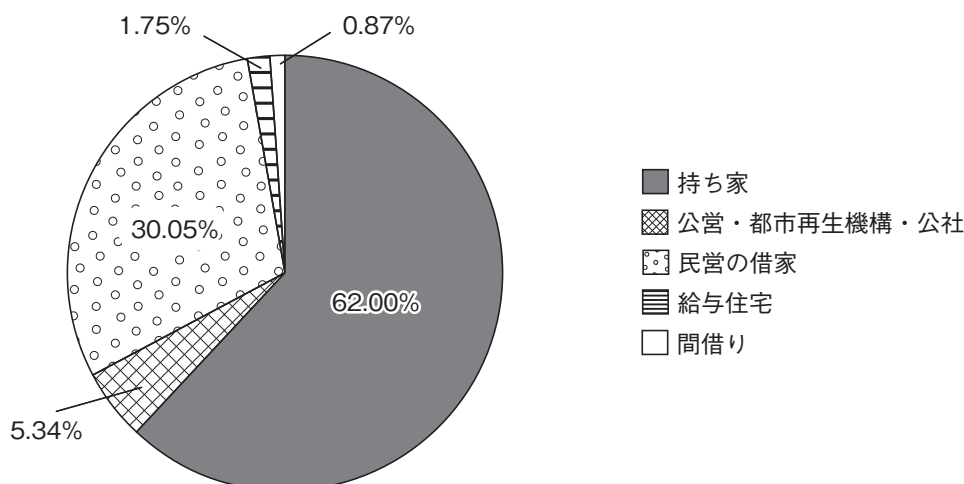


表 12 市区町村別住宅所有関係別の住宅に住む一般世帯数

	世 帯 数						割 合				
	住宅に住む 一般世帯	持ち家	公営・都市 再生機構・ 公社の借家	民営の 借家	給与住宅	間借り	持ち家	公営・都市 再生機構・ 公社の借家	民営の 借家	給与住宅	間借り
	世帯	世帯	世帯	世帯	世帯	世帯	%	%	%	%	%
京 都 府	1,136,862	704,806	60,722	341,610	19,885	9,839	62.00	5.34	30.05	1.75	0.87
京 都 市	696,570	373,990	38,180	266,152	11,805	6,443	53.69	5.48	38.21	1.69	0.92
北 区	56,125	32,171	440	22,350	579	585	57.32	0.78	39.82	1.03	1.04
上京区	46,086	21,031	675	23,068	799	513	45.63	1.46	50.05	1.73	1.11
左京区	82,028	41,287	1,606	37,365	880	890	50.33	1.96	45.55	1.07	1.08
中京区	58,550	27,570	1,607	28,050	924	399	47.09	2.74	47.91	1.58	0.68
東山区	20,945	10,802	393	9,241	232	277	51.57	1.88	44.12	1.11	1.32
下京区	46,566	18,921	1,219	24,396	1,667	363	40.63	2.62	52.39	3.58	0.78
南 区	46,033	24,905	2,411	17,145	1,212	360	54.10	5.24	37.25	2.63	0.78
右京区	93,206	55,385	2,196	33,573	1,409	643	59.42	2.36	36.02	1.51	0.69
伏見区	124,775	68,493	18,411	34,036	2,214	1,621	54.89	14.76	27.28	1.77	1.30
山科区	59,635	36,905	2,826	18,643	848	413	61.88	4.74	31.26	1.42	0.69
西京区	62,621	36,520	6,396	18,285	1,041	379	58.32	10.21	29.20	1.66	0.61
福知山市	31,360	20,827	1,446	7,619	1,263	205	66.41	4.61	24.30	4.03	0.65
舞鶴市	33,443	23,575	1,868	6,316	1,393	291	70.49	5.59	18.89	4.17	0.87
綾部市	13,476	10,520	719	1,825	302	110	78.06	5.34	13.54	2.24	0.82
宇治市	72,304	55,822	3,849	10,634	1,530	469	77.20	5.32	14.71	2.12	0.65
宮津市	7,565	5,848	448	980	227	62	77.30	5.92	12.95	3.00	0.82
亀岡市	33,505	26,323	1,211	5,359	384	228	78.56	3.61	15.99	1.15	0.68
城陽市	29,597	24,489	413	4,360	180	155	82.74	1.40	14.73	0.61	0.52
向日市	21,200	15,382	691	4,702	276	149	72.56	3.26	22.18	1.30	0.70
長岡京市	31,929	22,838	223	7,572	926	370	71.53	0.70	23.72	2.90	1.16
八幡市	29,097	20,139	4,735	3,834	158	231	69.21	16.27	13.18	0.54	0.79
京田辺市	29,414	18,890	1,289	8,683	360	192	64.22	4.38	29.52	1.22	0.65
京丹後市	20,184	17,327	565	1,838	274	180	85.85	2.80	9.11	1.36	0.89
南丹市	12,588	9,345	297	2,715	148	83	74.24	2.36	21.57	1.18	0.66
木津川市	26,438	20,179	1,842	3,885	209	323	76.33	6.97	14.69	0.79	1.22
大山崎町	5,878	4,649	48	1,104	50	27	79.09	0.82	18.78	0.85	0.46
久御山町	6,148	3,704	1,564	757	63	60	60.25	25.44	12.31	1.02	0.98
井手町	3,013	2,370	213	352	28	50	78.66	7.07	11.68	0.93	1.66
宇治田原町	3,086	2,819	34	164	15	54	91.35	1.10	5.31	0.49	1.75
笠置町	570	502	49	15	1	3	88.07	8.60	2.63	0.18	0.53
和東町	1,440	1,340	60	32	4	4	93.06	4.17	2.22	0.28	0.28
精華町	12,719	10,630	207	1,676	130	76	83.58	1.63	13.18	1.02	0.60
南山城村	1,048	1,003	2	28	6	9	95.71	0.19	2.67	0.57	0.86
京丹波町	5,349	4,891	150	237	50	21	91.44	2.80	4.43	0.93	0.39
伊根町	861	788	48	11	12	2	91.52	5.57	1.28	1.39	0.23
与謝野町	8,080	6,616	571	760	91	42	81.88	7.07	9.41	1.13	0.52

注 住居の種類「不詳」を除く

付表 国勢調査による京都市区町村別人口及び世帯数（大正9年～平成27年）

（単位：人、世帯）

市区町村	年月日 項目	大正9年10月1日				大正14年10月1日				昭和5年10月1日			
		人			世帯数	人			世帯数	人			世帯数
		総数	男	女		総数	男	女		総数	男	女	
京都府計		1,286,251	650,321	635,930	276,725	1,405,501	717,010	688,491	303,895	1,551,978	791,982	759,996	328,005
京都市		736,462	373,548	362,914	159,566	860,878	445,116	415,762	187,209	987,777	511,813	475,964	209,924
	（京都市）	726,429	368,310	358,119	157,415	851,226	440,069	411,157	185,075	978,434	507,014	471,420	207,886
	（京北町）	10,033	5,238	4,795	2,151	9,652	5,047	4,605	2,134	9,343	4,799	4,544	2,038
	北区	25,400	37,614	58,575	111,305	109,495	47,783
	上京区	146,314	158,281	162,225	111,305	109,495	47,783
	左京区	80,229	99,567	117,421	61,244	56,177	25,975
	中京区	120,184	141,153	163,890	89,686	74,204	31,370
	東山区	95,505	104,457	111,578	53,270	58,308	25,106
	山科区		104,457	111,578	53,270	58,308	25,106
	下京区	129,140	140,244	151,833	114,264	101,219	45,030
	南区	34,947	50,337	63,650	114,264	101,219	45,030
	右京区	44,150	22,864	21,286	9,128	54,234	28,632	25,602	11,549	73,441	38,536	34,905	15,936
	西京区		34,117	17,626	16,491	6,977	44,582	23,585	20,997	9,415	64,098	33,737	30,361
	（右京区）	10,033	5,238	4,795	2,151	9,652	5,047	4,605	2,134	9,343	4,799	4,544	2,038
	（京北町）	60,593	30,748	29,845	13,372	74,991	39,280	35,711	16,399	85,164	43,508	41,656	18,724
	伏見区	80,639	41,150	39,489	16,995	80,793	40,986	39,807	17,403	83,269	41,574	41,695	17,372
	（福知山市）	52,819	27,070	25,749	10,907	53,538	27,147	26,391	11,468	55,649	27,658	27,991	11,580
	（三和町）	7,467	3,763	3,704	1,603	7,258	3,678	3,580	1,546	7,164	3,659	3,505	1,504
	（夜久野町）	8,767	4,522	4,245	1,954	8,666	4,464	4,202	1,908	8,708	4,431	4,277	1,881
	（大江町）	11,586	5,795	5,791	2,531	11,331	5,697	5,634	2,481	11,748	5,826	5,922	2,407
	舞鶴市	78,925	43,404	35,521	16,732	72,026	37,703	34,323	15,761	73,180	37,084	36,096	15,829
	綾部市	46,529	21,899	24,630	9,450	46,425	21,658	24,767	9,508	47,359	21,984	25,375	9,619
	宇治市	16,807	8,632	8,175	3,831	16,797	8,509	8,288	3,829	21,355	10,801	10,554	4,529
	宮津市	27,264	13,302	13,962	6,265	29,248	14,172	15,076	6,428	30,320	14,608	15,712	6,411
	亀岡市	34,980	17,430	17,550	7,500	34,940	17,588	17,352	7,404	35,784	17,946	17,838	7,394
	城陽市	8,564	4,264	4,300	1,818	8,667	4,306	4,361	1,829	9,050	4,570	4,480	1,876
	向日市	4,712	2,410	2,302	921	5,188	2,642	2,546	1,037	5,959	3,083	2,876	1,196
	長岡京市	5,623	2,785	2,838	1,072	5,689	2,876	2,813	1,098	6,230	3,208	3,022	1,197
	八幡市	10,876	5,272	5,604	2,324	11,707	5,633	6,074	2,531	12,993	6,343	6,650	2,733
	京田辺市	10,921	5,520	5,401	2,430	10,895	5,527	5,368	2,416	11,404	5,782	5,622	2,493
	京丹後市	72,135	35,142	36,993	15,481	71,663	35,224	36,439	15,109	73,478	36,664	36,814	15,324
	（峰山町）	13,582	6,621	6,961	2,920	13,740	6,900	6,840	2,854	13,717	7,008	6,709	2,939
	（大宮町）	8,913	4,298	4,615	1,893	9,174	4,428	4,746	1,925	9,390	4,601	4,789	1,871
	（網野町）	13,858	6,472	7,386	2,713	13,872	6,542	7,330	2,641	14,913	7,304	7,609	2,918
	（丹後町）	11,698	5,796	5,902	2,689	10,665	5,327	5,338	2,545	10,963	5,518	5,445	2,476
	（弥栄町）	7,720	3,818	3,902	1,714	7,666	3,762	3,904	1,664	7,749	3,811	3,938	1,626
	（久美浜町）	16,364	8,137	8,227	3,552	16,546	8,265	8,281	3,480	16,746	8,422	8,324	3,494
	南丹市	39,308	19,661	19,647	8,522	38,539	19,189	19,350	8,447	38,726	19,384	19,342	8,221
	（美山町）	9,669	5,010	4,659	2,296	9,312	4,831	4,481	2,255	8,941	4,730	4,211	2,034
	（園部町）	13,019	6,235	6,784	2,659	12,570	6,000	6,570	2,610	13,036	6,256	6,780	2,670
	（八木町）	8,836	4,396	4,440	1,882	8,997	4,481	4,516	1,907	9,258	4,623	4,635	1,900
	（日吉町）	7,784	4,020	3,764	1,685	7,660	3,877	3,783	1,675	7,491	3,775	3,716	1,617
	木津川市	22,218	10,946	11,272	4,795	22,727	11,255	11,472	4,815	23,743	11,669	12,074	4,877
	（山城町）	6,557	3,227	3,330	1,384	6,737	3,348	3,389	1,379	7,038	3,467	3,571	1,425
	（木津町）	7,875	3,833	4,042	1,687	8,213	3,985	4,228	1,727	8,701	4,222	4,479	1,781
	（加茂町）	7,786	3,886	3,900	1,724	7,777	3,922	3,855	1,709	8,004	3,980	4,024	1,671
	乙訓郡大山崎町	1,773	889	884	359	2,124	1,128	996	425	2,242	1,119	1,123	462
	久世郡久御山町	4,958	2,532	2,426	1,025	5,090	2,610	2,480	1,070	5,208	2,692	2,516	1,088
	綴喜郡井手町	5,164	2,575	2,589	1,104	5,347	2,644	2,703	1,154	5,845	2,879	2,966	1,230
	宇治田原町	6,620	3,462	3,158	1,393	6,565	3,442	3,123	1,414	6,460	3,332	3,128	1,397
	笠置町	2,420	1,221	1,199	534	2,428	1,223	1,205	544	2,536	1,270	1,266	551
	和束町	6,395	3,278	3,117	1,475	5,985	3,055	2,930	1,414	6,061	3,090	2,971	1,381
	精華町	6,997	3,536	3,461	1,477	6,931	3,499	3,432	1,447	7,120	3,592	3,528	1,450
	南山城村	3,461	1,793	1,668	752	3,497	1,781	1,716	753	3,533	1,797	1,736	733
	京丹波町	22,723	11,566	11,157	4,917	21,962	11,164	10,798	4,786	21,155	10,622	10,533	4,607
	（丹波町）	7,352	3,799	3,553	1,607	7,187	3,682	3,505	1,577	6,988	3,557	3,431	1,517
	（瑞穂町）	7,590	3,847	3,743	1,635	7,242	3,669	3,573	1,597	6,886	3,479	3,407	1,539
	（和知町）	7,781	3,920	3,861	1,675	7,533	3,813	3,720	1,612	7,281	3,586	3,695	1,551
	伊根町	7,579	3,800	3,779	1,518	7,457	3,713	3,744	1,487	7,523	3,800	3,723	1,402
	与謝野町	22,198	10,304	11,894	4,469	21,933	10,367	11,566	4,577	23,668	11,276	12,392	4,709
	（加悦町）	8,340	4,040	4,300	1,726	8,255	4,012	4,243	1,742	8,741	4,291	4,450	1,798
	（岩滝町）	4,200	1,944	2,256	866	4,111	1,888	2,223	865	4,890	2,253	2,637	925
	（野田川町）	9,658	4,320	5,338	1,877	9,567	4,467	5,100	1,970	10,037	4,732	5,305	1,986

注 昭和30年以前の京都府計については、昭和33年に大阪府へ編入された旧南桑田郡樫田村を京都府計から除いた数値です。

（参考）分区及び市政施行

1. 分区

北区 昭和30年9月1日上京区の一部から分区 山科区 昭和51年10月1日東山区の一部から分区
 南区 昭和30年9月1日下京区の一部から分区 西京区 昭和51年10月1日右京区の一部から分区

付表 国勢調査による京都府市区町村別人口及び世帯数（大正9年～平成27年）（つづき）

市区町村	年月日 項目	昭和10年10月1日				昭和15年10月1日				昭和22年10月1日（臨時）			
		人 口			世帯数	人 口			世帯数	人 口			世帯数
		総数	男	女		総数	男	女		総数	男	女	
京 都 府 計		1,701,646	862,557	839,089	353,395	1,729,144	863,063	866,081	367,897	1,738,166	844,835	893,331	403,218
京 都 市		1,117,439	574,606	542,833	232,021	1,127,870	564,717	563,153	242,842	1,041,699	504,135	537,564	...
	（京都市）	1,107,935	569,715	538,220	229,990	1,118,291	559,736	558,555	240,842	1,031,307	498,978	532,329	...
	（京北町）	9,504	4,891	4,613	2,031	9,579	4,981	4,598	2,000	10,392	5,157	5,235	...
	北 京 区	80,161	128,757	127,863	54,142	102,928	124,146	129,998	55,600	102,708	49,904	52,804	...
	上 京 区	176,459				151,216				125,029	59,335	65,694	...
	左 京 区	134,647	68,670	65,977	28,742	138,759	70,001	68,758	29,528	139,465	68,925	70,540	...
	中 京 区	181,451	99,093	82,358	34,023	172,824	89,779	83,045	34,918	142,847	69,053	73,794	...
	東 山 科 区	118,235	56,162	62,073	26,129	116,313	54,221	62,092	26,750	110,954	51,409	59,545	...
	下 京 区	162,424				155,540							...
	南 京 区	76,347	126,471	112,300	48,342	85,138	123,814	116,864	51,431	204,130	99,883	104,247	...
	右 京 区	92,293	47,688	44,605	19,949	106,049	54,081	51,968	22,639	113,608	56,017	57,591	...
	西 京 区	82,789	42,797	39,992	17,918	96,470	49,100	47,370	20,639	103,216	50,860	52,356	...
	（右京区）	9,504	4,891	4,613	2,031	9,579	4,981	4,598	2,000	10,392	5,157	5,235	...
	（京北町）	9,504	4,891	4,613	2,031	9,579	4,981	4,598	2,000	10,392	5,157	5,235	...
	伏見区	95,422	47,765	47,657	20,694	99,103	48,675	50,428	21,976	102,958	49,609	53,349	...
福 知 山 市		81,752	40,250	41,502	17,408	79,055	38,679	40,376	16,892	93,364	45,338	48,026	...
	（福知山市）	55,249	26,878	28,371	11,706	54,091	26,190	27,901	11,493	64,492	31,405	33,087	...
	（三和町）	6,965	3,552	3,413	1,508	6,799	3,471	3,328	1,455	7,615	3,673	3,942	...
	（夜久野町）	8,728	4,498	4,230	1,843	7,980	4,014	3,966	1,716	9,461	4,589	4,872	...
	（大江町）	10,810	5,322	5,488	2,351	10,185	5,004	5,181	2,228	11,796	5,671	6,125	...
舞 鶴 市		77,632	39,187	38,445	16,689	95,362	49,371	45,991	20,223	102,350	53,157	49,193	...
綾 部 市		45,775	21,183	24,592	9,624	44,589	20,751	23,838	9,340	53,026	24,860	28,166	...
宇 治 市		25,275	12,885	12,390	5,168	27,748	14,320	13,428	5,717	34,373	17,525	16,848	...
宮 津 市		31,628	15,531	16,097	6,616	30,639	14,632	16,007	6,434	36,330	17,193	19,137	...
亀 岡 市		36,309	18,200	18,109	7,522	36,820	18,407	18,413	7,640	43,306	20,876	22,430	...
城 陽 市		9,905	4,924	4,981	2,031	10,963	5,643	5,320	2,136	13,209	6,509	6,700	...
向 日 市		6,874	3,484	3,390	1,405	8,072	4,022	4,050	1,643	9,177	4,402	4,775	...
長 岡 京 市		6,816	3,439	3,377	1,352	8,090	4,158	3,932	1,637	10,303	5,131	5,172	...
八 幡 市		13,701	6,621	7,080	2,801	13,576	6,451	7,125	2,871	15,821	7,419	8,402	...
京 田 辺 市		12,018	6,063	5,955	2,590	12,505	6,266	6,239	2,617	15,332	7,528	7,804	...
京 丹 後 市		77,384	37,861	39,523	15,579	75,524	36,808	38,716	15,301	82,599	39,153	43,446	...
	（峰山町）	14,504	7,255	7,249	2,960	14,684	7,173	7,511	2,969	15,689	7,471	8,218	...
	（大宮町）	10,363	5,055	5,308	1,972	9,661	4,811	4,850	1,910	10,024	4,740	5,284	...
	（網野町）	18,023	8,308	9,715	3,114	16,380	7,941	8,439	3,180	17,732	8,236	9,496	...
	（丹後町）	10,638	5,285	5,353	2,434	10,742	5,104	5,638	2,350	11,921	5,650	6,271	...
	（弥栄町）	7,976	3,968	4,008	1,675	7,625	3,701	3,924	1,554	8,137	3,890	4,247	...
	（久美浜町）	15,880	7,990	7,890	3,424	16,432	8,078	8,354	3,338	19,096	9,166	9,930	...
南 丹 市		38,618	19,058	19,560	8,218	39,885	19,865	20,020	8,362	46,502	22,947	23,555	...
	（美山町）	8,627	4,461	4,166	1,994	9,125	4,768	4,357	2,094	9,798	4,897	4,901	...
	（園部町）	13,385	6,361	7,024	2,704	13,461	6,453	7,008	2,696	15,807	7,858	7,949	...
	（八木町）	9,222	4,550	4,672	1,908	9,595	4,727	4,868	1,930	11,665	5,567	6,098	...
	（日吉町）	7,384	3,686	3,698	1,612	7,704	3,917	3,787	1,642	9,232	4,625	4,607	...
木 津 川 市		24,178	11,871	12,307	4,954	23,858	11,797	12,061	4,890	29,371	14,128	15,243	...
	（山城町）	7,167	3,505	3,662	1,441	7,262	3,590	3,672	1,433	8,775	4,269	4,506	...
	（木津町）	8,760	4,252	4,508	1,827	8,648	4,255	4,393	1,823	10,637	5,031	5,606	...
	（加茂町）	8,251	4,114	4,137	1,686	7,948	3,952	3,996	1,634	9,959	4,828	5,131	...
乙 訓 郡 大 山 崎 町		2,546	1,282	1,264	507	2,674	1,315	1,359	564	2,933	1,382	1,551	...
久 世 郡 久 御 山 町		5,316	2,728	2,588	1,101	5,407	2,717	2,690	1,107	7,193	3,908	3,285	...
綴 喜 郡 井 手 町		6,163	3,038	3,125	1,273	6,421	3,170	3,251	1,311	7,495	3,623	3,872	...
	宇治田原町	6,462	3,327	3,135	1,403	6,386	3,314	3,072	1,350	8,079	4,201	3,878	...
	笠置町	2,622	1,314	1,308	555	2,595	1,317	1,278	551	3,344	1,600	1,744	...
相 楽 郡 和 束 町		6,016	3,103	2,913	1,368	6,186	3,167	3,019	1,338	7,319	3,598	3,721	...
	精華町	7,427	3,655	3,772	1,475	8,165	4,228	3,937	1,497	9,582	4,620	4,962	...
	南山城村	3,690	1,853	1,837	745	3,599	1,791	1,808	739	5,029	2,635	2,394	...
	京丹波町	20,440	10,209	10,231	4,527	20,182	10,071	10,111	4,425	25,515	12,526	12,989	...
船 井 郡 丹 波 町		7,010	3,520	3,490	1,540	6,988	3,539	3,449	1,516	9,052	4,532	4,520	...
	（瑞穂町）	6,654	3,361	3,293	1,475	6,652	3,331	3,321	1,451	8,170	3,918	4,252	...
	（和知町）	6,776	3,328	3,448	1,512	6,542	3,201	3,341	1,458	8,293	4,076	4,217	...
	伊根町	7,221	3,685	3,536	1,389	7,151	3,585	3,566	1,327	7,611	3,705	3,906	...
与 謝 郡 与 謝 野 町		28,439	13,200	15,239	5,074	25,822	12,501	13,321	5,143	27,304	12,736	14,568	...
	（加悦町）	9,947	4,796	5,151	1,866	9,676	4,756	4,920	1,939	10,234	4,863	5,371	...
	（岩滝町）	5,936	2,638	3,298	990	5,273	2,450	2,823	974	5,872	2,695	3,177	...
	（野田川町）	12,556	5,766	6,790	2,218	10,873	5,295	5,578	2,230	11,198	5,178	6,020	...

（注意） 昭和22年は臨時国勢調査のため、世帯数は都道府県別、市部及び郡部の概数でのみ集計され、市区町村別には集計されていません。

2. 市政施行 城陽市 昭和47年5月3日市政施行 長岡京市 昭和47年10月1日市政施行同日市名変更
向日市 昭和47年10月1日市政施行 八幡市 昭和52年11月1日市政施行
京田辺市 平成9年4月1日市政施行同日市名変更

(単位：人、世帯)

昭和25年10月1日				昭和30年10月1日				昭和35年10月1日				昭和40年10月1日			
人			世帯数	人			世帯数	人			世帯数	人			世帯数
総数	男	女		総数	男	女		総数	男	女		総数	男	女	
1,832,026	891,179	940,847	412,765	1,934,272	943,840	990,432	425,828	1,993,403	973,040	1,020,363	472,970	2,102,808	1,028,073	1,074,735	540,023
1,130,185	547,565	582,620	269,383	1,229,808	599,025	630,783	280,041	1,295,012	633,396	661,616	319,201	1,374,159	674,645	699,514	365,989
1,119,308	541,990	577,318	267,202	1,218,833	593,450	625,383	277,823	1,284,818	628,250	656,568	317,059	1,365,007	670,157	694,850	363,905
10,877	5,575	5,302	2,181	10,975	5,575	5,400	2,218	10,194	5,146	5,048	2,142	9,152	4,488	4,664	2,084
109,031				117,405	57,261	60,144	27,068	123,230	60,429	62,801	31,939	131,207	64,576	66,631	36,754
137,822	118,824	128,029	58,772	149,835	71,623	78,212	34,017	148,427	71,058	77,369	35,650	140,879	67,373	73,506	36,260
152,148	75,102	77,046	37,045	166,436	82,734	83,702	40,009	177,692	89,108	88,584	51,422	186,557	93,843	92,714	59,162
155,522	75,354	80,168	36,814	166,775	81,767	85,008	36,512	163,572	80,119	83,453	36,756	150,112	73,027	77,085	36,065
119,938	56,182	63,756	30,104	128,552	60,098	68,454	30,523	138,645	64,720	73,925	35,400	154,527	72,034	82,493	42,222
134,593				145,871	71,356	74,515	33,210	146,174	72,222	73,952	34,607	135,576	66,504	69,072	34,350
86,754	107,803	113,544	20,177	96,541	48,077	48,464	21,270	104,918	52,234	52,684	24,310	109,521	55,610	53,911	27,074
121,244	59,571	61,673	27,212	134,471	66,149	68,322	29,303	157,061	77,428	79,633	36,976	202,623	101,517	101,106	51,871
110,367	53,996	56,371	25,031	123,496	60,574	62,922	27,085	146,867	72,282	74,585	34,834	193,471	97,029	96,442	49,787
10,877	5,575	5,302	2,181	10,975	5,575	5,400	2,218	10,194	5,146	5,048	2,142	9,152	4,488	4,664	2,084
113,133	54,729	58,404	26,504	123,922	59,960	63,962	28,129	135,293	66,078	69,215	32,141	163,157	80,161	82,996	42,231
92,975	44,883	48,092	19,281	93,132	45,784	47,348	19,446	87,151	42,058	45,093	19,883	81,025	38,622	42,403	20,390
63,591	30,570	33,021	13,382	65,261	32,198	33,063	13,711	61,490	29,541	31,949	14,209	58,223	27,694	30,529	14,881
8,016	3,920	4,096	1,572	7,672	3,748	3,924	1,524	6,941	3,401	3,540	1,514	6,175	3,013	3,162	1,466
9,557	4,678	4,879	1,923	9,096	4,444	4,652	1,877	8,394	4,077	4,317	1,821	7,492	3,588	3,904	1,765
11,811	5,715	6,096	2,404	11,103	5,394	5,709	2,334	10,326	5,039	5,287	2,339	9,135	4,327	4,808	2,278
102,158	51,604	50,554	21,847	102,588	50,861	51,727	22,564	99,615	48,397	51,218	23,890	96,641	46,752	49,889	24,999
53,066	25,302	27,764	10,563	52,310	25,097	27,213	10,834	51,258	24,149	27,109	11,286	48,339	22,238	26,101	11,585
38,231	19,885	18,346	7,913	40,061	20,349	19,712	8,293	47,336	24,946	22,390	10,371	68,934	35,901	33,033	16,837
36,225	17,347	18,878	7,707	36,200	17,248	18,952	7,789	34,799	16,269	18,530	8,031	33,285	15,347	17,938	8,233
43,198	21,012	22,186	8,576	43,356	21,283	22,073	8,670	42,355	20,505	21,850	8,757	43,335	20,950	22,385	9,493
13,706	6,806	6,900	2,615	13,977	6,789	7,188	2,655	14,690	7,101	7,589	2,926	20,038	9,718	10,320	4,549
9,423	4,599	4,824	1,992	10,506	5,140	5,366	2,259	12,734	6,276	6,458	2,944	20,730	10,341	10,389	5,464
10,614	5,223	5,391	2,185	11,627	5,711	5,916	2,383	15,050	7,540	7,510	3,418	27,522	13,980	13,542	6,980
16,063	7,591	8,472	3,353	16,147	7,623	8,524	3,399	16,322	8,017	8,305	3,656	19,204	9,556	9,648	4,735
15,391	7,544	7,847	3,229	15,387	7,548	7,839	3,226	15,793	7,747	8,046	3,441	17,333	8,448	8,885	3,928
83,001	39,795	43,206	16,593	82,234	39,272	42,962	16,769	80,106	38,056	42,050	17,087	77,028	36,451	40,577	17,497
16,072	7,695	8,377	3,232	16,254	7,839	8,415	3,273	15,146	7,245	7,901	3,320	15,096	7,202	7,894	3,555
10,036	4,784	5,252	2,001	9,886	4,669	5,217	2,055	10,546	4,956	5,590	2,264	10,400	4,899	5,501	2,339
18,000	8,504	9,496	3,571	18,626	8,626	10,000	3,713	18,759	8,722	10,037	3,910	18,854	8,844	10,010	4,147
11,958	5,786	6,172	2,531	11,620	5,618	6,002	2,546	11,131	5,323	5,808	2,519	10,324	4,891	5,433	2,479
8,201	3,980	4,221	1,599	8,027	3,882	4,145	1,598	7,609	3,656	3,953	1,542	7,051	3,348	3,703	1,544
18,734	9,046	9,688	3,659	17,821	8,638	9,183	3,584	16,915	8,154	8,761	3,532	15,303	7,267	8,036	3,433
47,641	23,820	23,821	9,573	46,519	23,205	23,314	9,493	45,262	22,408	22,854	9,708	41,853	20,420	21,433	9,546
9,980	5,001	4,979	2,080	10,182	5,192	4,990	2,168	10,035	5,123	4,912	2,263	8,048	3,945	4,103	1,973
15,694	7,759	7,935	3,200	15,734	7,828	7,906	3,184	15,601	7,648	7,953	3,289	15,241	7,407	7,834	3,420
11,961	5,878	6,083	2,320	11,431	5,560	5,871	2,268	11,042	5,359	5,683	2,301	10,693	5,198	5,495	2,347
10,006	5,182	4,824	1,973	9,172	4,625	4,547	1,873	8,584	4,278	4,306	1,855	7,871	3,870	4,001	1,806
29,176	14,143	15,033	5,911	29,358	14,407	14,951	5,881	28,349	13,897	14,452	5,930	28,215	13,820	14,395	6,262
8,551	4,129	4,422	1,662	8,478	4,115	4,363	1,625	8,338	4,051	4,287	1,671	8,367	4,050	4,317	1,806
10,807	5,203	5,604	2,229	11,058	5,448	5,610	2,251	10,628	5,211	5,417	2,280	10,814	5,343	5,471	2,457
9,818	4,811	5,007	2,020	9,822	4,844	4,978	2,005	9,383	4,635	4,748	1,979	9,034	4,427	4,607	1,999
3,010	1,446	1,564	636	3,027	1,454	1,573	644	3,346	1,668	1,678	736	3,852	1,979	1,873	962
6,428	3,141	3,287	1,242	6,524	3,175	3,349	1,225	6,400	3,092	3,308	1,268	7,231	3,574	3,657	1,562
7,498	3,673	3,825	1,556	7,598	3,785	3,813	1,559	7,633	3,820	3,813	1,624	8,199	4,068	4,131	1,885
8,366	4,314	4,052	1,572	8,140	4,214	3,926	1,545	7,937	3,954	3,983	1,536	7,130	3,520	3,610	1,516
3,323	1,611	1,712	677	3,206	1,544	1,662	663	3,048	1,460	1,588	679	2,942	1,376	1,566	678
7,489	3,712	3,777	1,514	7,614	3,898	3,716	1,538	6,889	3,439	3,450	1,475	6,566	3,203	3,363	1,476
9,490	4,587	4,903	1,887	9,452	4,596	4,856	1,864	9,373	4,588	4,785	1,921	9,618	4,707	4,911	2,066
4,428	2,195	2,233	898	4,390	2,248	2,142	910	4,050	1,996	2,054	878	3,978	2,028	1,950	892
25,648	12,588	13,060	5,111	25,564	12,679	12,885	5,143	23,929	11,817	12,112	5,128	21,527	10,492	11,035	4,963
9,174	4,557	4,617	1,854	9,040	4,482	4,558	1,817	8,529	4,179	4,350	1,811	7,893	3,852	4,041	1,800
8,382	4,049	4,333	1,617	8,280	4,030	4,250	1,610	7,685	3,751	3,934	1,586	6,954	3,395	3,559	1,557
8,092	3,982	4,110	1,640	8,244	4,167	4,077	1,716	7,715	3,887	3,828	1,731	6,680	3,245	3,435	1,606
7,786	3,841	3,945	1,396	7,653	3,877	3,776	1,402	6,958	3,469	3,489	1,398	5,784	2,812	2,972	1,288
27,507	12,952	14,555	5,555	27,894	13,028	14,866	5,633	28,008	12,975	15,033	5,798	28,340	13,125	15,215	6,248
10,138	4,841	5,297	2,040	10,127	4,785	5,342	2,022	9,885	4,668	5,217	2,021	9,662	4,549	5,113	2,102
5,842	2,722	3,120	1,154	6,022	2,794	3,228	1,170	5,985	2,773	3,212	1,238	6,467	3,017	3,450	1,451
11,527	5,389	6,138	2,361	11,745	5,449	6,296	2,441	12,138	5,534	6,604	2,539	12,211	5,559	6,652	2,695

付表 国勢調査による京都市市区町村別人口及び世帯数（大正9年～平成27年）（つづき）

市区町村	年月日 項目	昭和45年10月1日				昭和50年10月1日				昭和55年10月1日			
		人 口			世帯数	人 口			世帯数	人 口			世帯数
		総数	男	女		総数	男	女		総数	男	女	
京 都 府 計		2,250,087	1,102,011	1,148,076	634,760	2,424,856	1,190,854	1,234,002	739,481	2,527,330	1,238,365	1,288,965	828,369
京 都 市		1,427,376	701,448	725,928	422,777	1,468,833	722,002	746,831	478,315	1,480,377	724,979	755,398	525,710
（京都市）		1,419,165	697,418	721,747	420,768	1,461,059	718,213	742,846	476,336	1,473,065	721,402	751,663	523,708
（京北町）		8,211	4,030	4,181	2,009	7,774	3,789	3,985	1,979	7,312	3,577	3,735	2,002
北 区		135,681	67,294	68,387	42,304	138,193	69,178	69,015	48,272	136,181	68,394	67,787	52,307
上 京 区		124,456	59,080	65,376	35,558	109,520	51,735	57,785	34,769	99,262	46,779	52,483	35,456
左 京 区		188,434	96,560	91,874	68,998	189,307	97,993	91,314	76,884	185,645	95,932	89,713	79,106
中 京 区		130,482	62,590	67,892	34,697	114,573	54,532	60,041	34,394	105,921	49,853	56,068	36,079
東 山 区	}	174,892	82,039	92,853	52,853	196,668	92,952	103,716	63,773	62,077	26,919	35,158	23,084
山 科 区													
下 京 区		116,200	56,234	59,966	32,142	99,779	47,532	52,247	30,864	86,821	40,884	45,937	30,099
南 区		108,200	54,717	53,483	29,157	104,423	52,446	51,977	31,207	101,713	50,859	50,854	34,719
右 京 区	}	258,462	129,255	129,207	72,702	286,024	142,344	143,680	86,912	199,958	99,305	100,653	68,726
西 京 区													
（右京区）		250,251	125,225	125,026	70,693	278,250	138,555	139,695	84,933	192,646	95,728	96,918	66,724
（京北町）		8,211	4,030	4,181	2,009	7,774	3,789	3,985	1,979	7,312	3,577	3,735	2,002
伏 見 区		190,569	93,679	96,890	54,366	230,346	113,290	117,056	71,240	257,156	126,185	130,971	85,321
福 知 山 市		76,844	36,558	40,286	20,664	78,458	37,638	40,820	22,313	81,398	39,348	42,050	24,242
（福知山市）		57,174	27,266	29,908	15,490	60,003	28,909	31,094	17,194	63,788	31,037	32,751	19,177
（三和町）		5,464	2,611	2,853	1,410	5,228	2,492	2,736	1,414	5,031	2,399	2,632	1,424
（夜久野町）		6,716	3,191	3,525	1,733	6,279	2,962	3,317	1,738	6,059	2,845	3,214	1,714
（大江町）		7,490	3,490	4,000	2,031	6,948	3,275	3,673	1,967	6,520	3,067	3,453	1,927
舞 鶴 市		95,895	46,445	49,450	26,335	97,780	47,953	49,827	27,907	97,578	47,809	49,769	29,509
綾 部 市		44,983	20,751	24,232	11,861	43,490	20,414	23,076	12,309	42,552	20,096	22,456	12,911
宇 治 市		103,497	53,099	50,398	27,598	133,405	67,415	65,990	37,443	152,692	76,016	76,676	45,748
宮 津 市		31,603	14,335	17,268	8,550	30,194	13,884	16,310	8,615	28,881	13,355	15,526	9,023
岡 市		47,151	22,803	24,348	11,118	58,184	28,691	29,493	15,089	69,410	34,450	34,960	18,998
城 陽 市		35,658	17,812	17,846	9,214	58,923	29,235	29,688	16,184	74,350	36,762	37,588	21,024
向 日 市		36,988	18,406	18,582	10,504	45,886	22,885	23,001	13,556	50,604	25,057	25,547	15,987
長 岡 京 市		51,414	26,044	25,370	13,889	65,557	33,246	32,311	18,869	71,445	35,998	35,447	22,717
八 幡 市		22,974	11,519	11,455	6,083	50,132	25,071	25,061	14,694	64,882	32,304	32,578	19,274
京 田 辺 市		21,507	10,544	10,963	5,319	30,022	14,746	15,276	7,794	39,198	19,248	19,950	10,472
京 丹 後 市		75,187	35,616	39,571	17,951	74,494	35,588	38,906	18,623	72,966	35,050	37,916	19,023
（峰山町）		15,092	7,202	7,890	3,722	15,066	7,127	7,939	3,926	14,911	7,083	7,828	4,168
（大宮町）		10,640	5,046	5,594	2,473	10,642	5,127	5,515	2,608	10,597	5,057	5,540	2,708
（網野町）		19,048	8,950	10,098	4,394	19,218	9,155	10,063	4,639	18,823	9,064	9,759	4,719
（丹後町）		9,661	4,586	5,075	2,417	9,345	4,472	4,873	2,410	8,956	4,289	4,667	2,416
（弥栄町）		6,722	3,142	3,580	1,570	6,701	3,192	3,509	1,630	6,501	3,148	3,353	1,632
（久美浜町）		14,024	6,690	7,334	3,375	13,522	6,515	7,007	3,410	13,178	6,409	6,769	3,380
南 丹 市		39,318	18,909	20,409	9,600	38,409	18,414	19,995	9,805	38,215	18,333	19,882	10,154
（美山町）		6,890	3,270	3,620	1,854	6,278	2,986	3,292	1,775	5,931	2,857	3,074	1,768
（園部町）		14,837	7,128	7,709	3,546	14,827	7,101	7,726	3,694	14,848	7,071	7,777	3,874
（八木町）		10,551	5,092	5,459	2,462	10,620	5,114	5,506	2,580	10,802	5,188	5,614	2,731
（日吉町）		7,040	3,419	3,621	1,738	6,684	3,213	3,471	1,756	6,634	3,217	3,417	1,781
木 津 川 市		28,007	13,657	14,350	6,575	29,958	14,639	15,319	7,463	34,431	16,838	17,593	8,879
（山城町）		8,581	4,162	4,419	1,960	9,115	4,437	4,678	2,209	9,412	4,564	4,848	2,309
（木津町）		10,731	5,267	5,464	2,541	11,890	5,849	6,041	3,024	16,049	7,944	8,105	4,272
（加茂町）		8,695	4,228	4,467	2,074	8,953	4,353	4,600	2,230	8,970	4,330	4,640	2,298
乙 訓 郡 大 山 崎 町		10,375	5,184	5,191	2,703	14,966	7,657	7,309	4,028	16,283	8,225	8,058	5,163
久 世 郡 久 御 山 町		8,766	4,423	4,343	2,087	11,540	5,926	5,614	2,887	16,345	8,313	8,032	4,650
綴 喜 郡 井 手 町		8,560	4,276	4,284	2,044	9,112	4,544	4,568	2,347	9,258	4,605	4,653	2,622
宇 治 田 原 町		6,991	3,470	3,521	1,535	7,074	3,514	3,560	1,579	7,180	3,560	3,620	1,668
笠 置 町		2,721	1,288	1,433	664	2,631	1,242	1,389	672	2,506	1,191	1,315	684
相 楽 郡 和 束 町		6,316	3,104	3,212	1,483	6,244	3,048	3,196	1,495	6,290	3,093	3,197	1,525
精 華 町		10,929	5,308	5,621	2,558	13,894	6,713	7,181	3,431	15,334	7,482	7,852	3,951
南 山 城 村		3,570	1,722	1,848	843	3,388	1,626	1,762	821	3,396	1,644	1,752	860
京 丹 波 町		20,061	9,677	10,384	4,974	19,381	9,304	10,077	5,044	19,677	9,461	10,216	5,270
船 井 郡 丹 波 町		7,489	3,646	3,843	1,819	7,613	3,695	3,918	1,939	8,423	4,053	4,370	2,216
瑞 穂 町		6,353	3,048	3,305	1,535	6,006	2,864	3,142	1,532	5,906	2,859	3,047	1,535
和 知 町		6,219	2,983	3,236	1,620	5,762	2,745	3,017	1,573	5,348	2,549	2,799	1,519
伊 根 町		4,779	2,270	2,509	1,176	4,283	2,023	2,260	1,133	4,021	1,905	2,116	1,104
与 謝 郡 与 謝 野 町		28,617	13,343	15,274	6,655	28,618	13,436	15,182	7,065	28,061	13,243	14,818	7,201
加 悦 町		9,467	4,454	5,013	2,109	9,320	4,392	4,928	2,233	9,013	4,280	4,733	2,264
岩 滝 町		6,947	3,279	3,668	1,687	7,316	3,470	3,846	1,889	7,267	3,448	3,819	1,915
野 田 川 町		12,203	5,610	6,593	2,859	11,982	5,574	6,408	2,943	11,781	5,515	6,266	3,022

(単位：人、世帯)

昭和60年10月1日				平成2年10月1日				平成7年10月1日				平成12年10月1日			
人			世帯数	人			世帯数	人			世帯数	人			世帯数
総数	男	女		総数	男	女		総数	男	女		総数	男	女	
2,586,574	1,264,035	1,322,539	860,309	2,602,460	1,267,620	1,334,840	902,420	2,629,592	1,276,838	1,352,754	966,598	2,644,391	1,278,142	1,366,249	1,026,724
1,486,402	724,789	761,613	536,806	1,468,190	712,053	756,137	554,341	1,470,902	710,314	760,588	588,760	1,474,471	707,512	766,959	622,473
1,479,218	721,281	757,937	534,821	1,461,103	708,601	752,502	552,325	1,463,822	706,859	756,963	586,647	1,467,785	704,281	763,504	620,327
7,184	3,508	3,676	1,985	7,087	3,452	3,635	2,016	7,080	3,455	3,625	2,113	6,686	3,231	3,455	2,146
131,073	66,146	64,927	51,084	127,348	63,330	64,018	51,075	127,078	62,409	64,669	54,049	126,125	61,307	64,818	55,514
92,897	43,297	49,600	35,023	87,861	41,107	46,754	36,234	84,061	38,970	45,091	37,271	84,187	39,032	45,155	39,951
182,201	93,161	89,040	76,943	173,282	87,039	86,243	73,193	172,030	85,803	86,227	75,532	171,556	84,631	86,925	77,826
100,015	46,708	53,307	36,251	94,676	44,132	50,544	37,501	91,062	42,359	48,703	38,843	95,038	43,936	51,102	44,798
56,332	24,183	32,149	22,076	51,171	21,873	29,298	21,385	48,241	20,529	27,712	21,500	44,813	18,957	25,856	21,238
136,954	66,439	70,515	46,299	136,070	65,446	70,624	47,635	137,104	65,496	71,608	50,951	137,624	65,589	72,035	53,741
78,744	36,831	41,913	28,557	73,457	34,297	39,160	29,506	70,662	32,930	37,732	30,948	71,212	33,120	38,092	34,134
101,206	50,403	50,803	35,299	98,962	49,568	49,394	36,428	98,905	49,604	49,301	38,677	97,820	48,821	48,999	40,508
201,359	99,481	101,878	71,336	202,410	99,177	103,233	74,767	204,680	99,448	105,232	80,528	202,259	97,271	104,988	82,531
130,683	63,496	67,187	41,556	142,677	69,089	73,588	47,222	151,118	72,963	78,155	52,590	155,928	74,643	81,285	56,876
194,175	95,973	98,202	69,351	195,323	95,725	99,598	72,751	197,600	95,993	101,607	78,415	195,573	94,040	101,533	80,385
7,184	3,508	3,676	1,985	7,087	3,452	3,635	2,016	7,080	3,455	3,625	2,113	6,686	3,231	3,455	2,146
274,938	134,644	140,294	92,382	280,276	136,995	143,281	99,395	285,961	139,803	146,158	107,871	287,909	140,205	147,704	115,356
83,057	40,186	42,871	25,606	82,791	39,853	42,938	26,258	82,555	39,984	42,571	27,733	83,120	40,544	42,576	29,621
65,995	32,024	33,971	20,595	66,506	32,122	34,384	21,343	66,761	32,486	34,275	22,833	68,098	33,408	34,690	24,712
4,919	2,370	2,549	1,406	4,772	2,284	2,488	1,403	4,606	2,217	2,389	1,392	4,448	2,137	2,311	1,444
5,828	2,788	3,040	1,720	5,521	2,610	2,911	1,659	5,198	2,438	2,760	1,614	4,869	2,300	2,569	1,596
6,315	3,004	3,311	1,885	5,992	2,837	3,155	1,853	5,990	2,843	3,147	1,894	5,705	2,699	3,006	1,869
98,775	48,662	50,113	30,663	96,333	47,539	48,794	31,054	94,784	46,762	48,022	32,873	94,050	46,706	47,344	34,433
41,903	19,816	22,087	12,939	40,595	19,197	21,398	13,090	39,981	19,067	20,914	13,621	38,881	18,548	20,333	13,884
165,411	81,909	83,502	49,982	177,010	87,485	89,525	55,327	184,830	91,024	93,806	61,665	189,112	92,777	96,335	66,373
27,895	13,073	14,822	8,897	26,450	12,402	14,048	8,831	24,937	11,733	13,204	8,783	23,276	10,974	12,302	8,706
76,207	37,672	38,535	21,017	85,283	42,323	42,960	24,277	92,398	45,732	46,666	28,198	94,555	46,411	48,144	30,625
81,850	40,424	41,426	23,283	84,770	41,657	43,113	25,293	85,398	41,757	43,641	26,970	84,346	41,013	43,333	28,333
52,216	25,634	26,582	16,496	52,928	26,014	26,914	17,427	53,290	26,097	27,193	18,475	53,425	25,962	27,463	19,456
75,242	37,711	37,531	24,307	77,191	38,511	38,680	26,046	78,697	38,830	39,867	27,967	77,846	38,212	39,634	29,126
72,356	35,888	36,468	21,754	75,758	37,544	38,214	23,789	75,779	37,447	38,332	25,010	73,682	36,199	37,483	26,146
44,465	21,926	22,539	11,953	48,899	24,402	24,497	15,136	53,040	26,290	26,750	18,331	59,577	29,534	30,043	22,409
71,548	34,384	37,164	19,256	69,085	33,116	35,969	19,486	67,208	32,283	34,925	19,919	65,578	31,399	34,179	20,495
14,774	7,063	7,711	4,301	14,387	6,893	7,494	4,442	14,026	6,716	7,310	4,551	13,564	6,490	7,074	4,602
10,486	5,013	5,473	2,748	10,291	4,927	5,364	2,855	10,416	5,034	5,382	3,111	10,805	5,174	5,631	3,407
18,112	8,715	9,397	4,759	17,269	8,302	8,967	4,768	16,696	8,014	8,682	4,822	16,056	7,693	8,363	4,966
8,611	4,140	4,471	2,382	8,042	3,824	4,218	2,391	7,607	3,645	3,962	2,372	7,164	3,426	3,738	2,375
6,388	3,064	3,324	1,665	6,275	2,998	3,277	1,677	6,125	2,927	3,198	1,710	6,132	2,907	3,225	1,779
13,177	6,389	6,788	3,401	12,821	6,172	6,649	3,353	12,338	5,947	6,391	3,353	11,857	5,709	6,148	3,366
37,709	18,040	19,669	10,160	36,693	17,655	19,038	10,556	37,841	18,374	19,467	11,759	37,617	18,162	19,455	12,364
5,804	2,764	3,040	1,703	5,479	2,595	2,884	1,701	5,478	2,603	2,875	1,738	5,231	2,479	2,752	1,736
14,971	7,218	7,753	3,959	15,062	7,328	7,734	4,324	16,251	8,104	8,147	5,208	16,776	8,348	8,428	5,805
10,624	5,031	5,593	2,721	10,290	4,881	5,409	2,807	9,905	4,661	5,244	2,832	9,391	4,363	5,028	2,811
6,310	3,027	3,283	1,777	5,862	2,851	3,011	1,724	6,207	3,006	3,201	1,981	6,219	2,972	3,247	2,012
39,761	19,348	20,413	10,386	49,532	24,043	25,489	13,575	52,436	25,368	27,068	15,160	58,809	28,399	30,410	18,570
9,494	4,602	4,892	2,407	9,319	4,503	4,816	2,404	9,210	4,433	4,777	2,476	9,122	4,373	4,749	2,649
16,508	8,077	8,431	4,417	23,263	11,330	11,933	6,744	26,560	12,941	13,619	8,107	33,683	16,367	17,316	11,190
13,759	6,669	7,090	3,562	16,950	8,210	8,740	4,427	16,666	7,994	8,672	4,577	16,004	7,659	8,345	4,731
16,717	8,393	8,324	5,303	16,152	8,025	8,127	5,223	15,879	7,840	8,039	5,465	15,736	7,837	7,899	5,744
19,136	9,851	9,285	5,818	18,798	9,605	9,193	5,795	18,133	9,155	8,978	5,736	17,080	8,493	8,587	5,672
9,316	4,655	4,661	2,772	9,234	4,601	4,633	2,895	9,438	4,693	4,745	3,097	9,102	4,494	4,608	3,084
7,939	3,969	3,970	1,907	8,316	4,123	4,193	2,058	9,122	4,498	4,624	2,360	9,840	4,805	5,035	2,681
2,429	1,145	1,284	693	2,311	1,088	1,223	676	2,223	1,047	1,176	688	2,056	971	1,085	672
6,333	3,107	3,226	1,549	6,079	2,950	3,129	1,543	5,921	2,849	3,072	1,595	5,457	2,602	2,855	1,571
16,095	7,827	8,268	4,213	17,519	8,523	8,996	4,831	22,691	11,062	11,629	6,783	26,357	12,816	13,541	8,307
3,701	1,786	1,915	942	3,890	1,847	2,043	1,063	4,024	1,885	2,139	1,164	3,784	1,792	1,992	1,166
19,087	9,137	9,950	5,236	18,696	8,876	9,820	5,351	18,785	8,867	9,918	5,715	17,929	8,461	9,468	5,737
8,499	4,078	4,421	2,279	8,683	4,145	4,538	2,437	8,998	4,271	4,727	2,695	8,690	4,123	4,567	2,718
5,716	2,757	2,959	1,527	5,473	2,626	2,847	1,515	5,477	2,607	2,870	1,616	5,235	2,500	2,735	1,635
4,872	2,302	2,570	1,430	4,540	2,105	2,435	1,399	4,310	1,989	2,321	1,404	4,004	1,838	2,166	1,384
3,792	1,804	1,988	1,097	3,586	1,701	1,885	1,038	3,361	1,617	1,744	1,042	3,112	1,457	1,655	1,056
27,232	12,899	14,333	7,274	26,371	12,487	13,884	7,461	25,939	12,263	13,676	7,729	25,593	12,062	13,531	8,020
8,747	4,173	4,574	2,282	8,416	4,019	4,397	2,299	8,188	3,929	4,259	2,372	7,867	3,735	4,132	2,425
7,102	3,337	3,765	1,924	6,950	3,286	3,664	2,020	6,815	3,204	3,611	2,091	6,648	3,091	3,557	2,136
11,383	5,389	5,994	3,068	11,005	5,182	5,823	3,142	10,936	5,130	5,806	3,266	11,078	5,236	5,842	3,459

付表 国勢調査による京都府市区町村別人口及び世帯数（大正9年～平成27年）（つづき）

（単位：人、世帯）

市区町村	年月日 項目	平成 17 年 10 月 1 日				平成 22 年 10 月 1 日				平成 27 年 10 月 1 日			
		人			世帯数	人			世帯数	人			世帯数
		総数	男	女		総数	男	女		総数	男	女	
京 都 府 計		2,647,660	1,272,993	1,374,667	1,079,041	2,636,092	1,265,387	1,370,705	1,122,057	2,610,353	1,248,972	1,361,381	1,152,902
京 都 市		1,474,811	703,210	771,601	653,860	1,474,015	701,088	772,927	681,581	1,475,183	699,748	775,435	705,874
（京都市）		1,468,554	700,220	768,334	651,749	1,468,382	698,367	770,015	679,529	1,470,056	697,270	772,786	703,907
（京北町）		6,257	2,990	3,267	2,111	5,633	2,721	2,912	2,052	5,127	2,478	2,649	1,967
北 京 区		124,266	59,770	64,496	55,982	122,037	58,053	63,984	56,406	119,474	56,984	62,490	56,804
上 京 区		83,534	38,754	44,780	41,876	83,264	38,404	44,860	43,389	85,113	39,212	45,901	46,849
左 京 区		169,587	82,677	86,910	80,298	168,802	81,838	86,964	82,067	168,266	81,338	86,928	83,423
中 京 区		102,129	46,975	55,154	51,580	105,306	48,686	56,620	55,772	109,341	50,377	58,964	59,085
東 山 区		42,464	17,933	24,531	21,016	40,528	17,138	23,390	21,114	39,044	16,694	22,350	21,381
山 科 区		136,670	65,206	71,464	56,429	136,045	64,866	71,179	58,321	135,471	64,273	71,198	60,451
下 京 区		75,437	34,770	40,667	38,455	79,287	36,727	42,560	43,651	82,668	37,933	44,735	47,206
南 京 区		98,193	49,019	49,174	43,063	98,744	49,350	49,394	45,036	99,927	49,725	50,202	47,094
右 京 区		202,356	96,371	105,985	86,622	202,943	96,381	106,562	90,808	204,262	96,673	107,589	94,525
西 京 区		154,756	74,135	80,621	59,525	152,974	73,339	79,635	61,420	150,962	72,098	78,864	63,109
（右京区）		196,099	93,381	102,718	84,511	197,310	93,660	103,650	88,756	199,135	94,195	104,940	92,558
（京北町）		6,257	2,990	3,267	2,111	5,633	2,721	2,912	2,052	5,127	2,478	2,649	1,967
伏 見 区		285,419	137,600	147,819	119,014	284,085	136,306	147,779	123,597	280,655	134,441	146,214	125,947
福 知 山 市		81,977	40,212	41,765	30,674	79,652	39,045	40,607	30,890	78,935	39,156	39,779	32,170
（福知山市）		67,858	33,557	34,301	25,784	66,888	33,036	33,852	26,188	67,581	33,733	33,848	27,706
（三和町）		4,240	2,037	2,203	1,454	3,871	1,846	2,025	1,410	3,424	1,657	1,767	1,353
（夜久野町）		4,453	2,084	2,369	1,564	3,973	1,852	2,121	1,454	3,504	1,671	1,833	1,370
（大江町）		5,426	2,534	2,892	1,872	4,920	2,311	2,609	1,838	4,426	2,095	2,331	1,741
舞 鶴 市		91,733	45,503	46,230	34,898	88,669	44,347	44,322	35,504	83,990	41,694	42,296	34,709
綾 部 市		37,755	18,031	19,724	14,286	35,836	17,036	18,800	14,006	33,821	16,197	17,624	13,766
宇 治 市		189,591	92,286	97,305	69,598	189,609	91,971	97,638	72,907	184,678	89,014	95,664	73,317
津 市		21,512	10,102	11,410	8,360	19,948	9,375	10,573	8,180	18,426	8,726	9,700	7,738
亀 岡 市		93,996	45,884	48,112	32,455	92,399	44,889	47,510	33,625	89,479	43,267	46,212	33,915
城 陽 市		81,636	39,440	42,196	29,051	80,037	38,622	41,415	29,972	76,869	36,952	39,917	29,884
向 日 市		55,041	26,564	28,477	20,864	54,328	26,159	28,169	21,282	53,380	25,387	27,993	21,356
長 岡 京 市		78,335	38,200	40,135	30,334	79,844	38,837	41,007	31,514	80,090	38,789	41,301	32,491
八 幡 市		74,252	36,358	37,894	27,351	74,227	36,381	37,846	28,795	72,664	35,212	37,452	29,259
京 田 辺 市		64,008	31,400	32,608	25,192	67,910	33,683	34,227	27,839	70,835	34,728	36,107	29,693
京 丹 後 市		62,723	30,035	32,688	20,968	59,038	28,235	30,803	20,690	55,054	26,353	28,701	20,469
（峰山町）		13,258	6,283	6,975	4,788	12,699	6,057	6,642	4,804	12,028	5,769	6,259	4,781
（大宮町）		10,757	5,180	5,577	3,730	10,368	5,006	5,362	3,744	10,122	4,841	5,281	3,882
（網野町）		15,361	7,400	7,961	4,998	14,233	6,834	7,399	4,867	12,931	6,184	6,747	4,701
（丹後町）		6,545	3,148	3,397	2,298	5,914	2,827	3,087	2,213	5,316	2,576	2,740	2,073
（弥栄町）		5,705	2,687	3,018	1,802	5,493	2,549	2,944	1,796	5,058	2,344	2,714	1,783
（久美浜町）		11,097	5,337	5,760	3,352	10,331	4,962	5,369	3,266	9,599	4,639	4,960	3,249
南 丹 市		36,736	17,758	18,978	12,433	35,214	17,174	18,040	12,721	33,145	16,057	17,088	12,783
（美山町）		4,855	2,303	2,552	1,714	4,373	2,055	2,318	1,656	3,824	1,806	2,018	1,532
（園部町）		17,061	8,482	8,579	5,880	17,257	8,719	8,538	6,351	16,766	8,346	8,420	6,764
（八木町）		8,869	4,093	4,776	2,806	8,138	3,795	4,343	2,748	7,615	3,528	4,087	2,642
（日吉町）		5,951	2,880	3,071	2,033	5,446	2,605	2,841	1,966	4,940	2,377	2,563	1,845
木 津 川 市		63,649	30,581	33,068	21,426	69,761	33,531	36,230	24,393	72,840	34,805	38,035	26,656
（山城町）		8,913	4,191	4,722	2,752	8,886	4,208	4,678	2,902	8,529	4,037	4,492	2,979
（木津町）		39,129	19,022	20,107	13,569	46,015	22,314	23,701	16,281	50,625	24,316	26,309	18,461
（加茂町）		15,607	7,368	8,239	5,105	14,860	7,009	7,851	5,210	13,686	6,452	7,234	5,216
乙 訓 郡 大 山 崎 町		15,191	7,458	7,733	5,737	15,121	7,340	7,781	5,750	15,181	7,385	7,796	5,993
久 世 郡 久 御 山 町		16,610	8,169	8,441	5,818	15,914	7,780	8,134	5,870	15,805	7,699	8,106	6,216
綴 喜 郡 井 手 町		8,951	4,379	4,572	3,215	8,447	4,129	4,318	3,110	7,910	3,840	4,070	3,059
宇 治 郡 宇 治 田 原 町		10,060	4,913	5,147	2,929	9,711	4,798	4,913	3,097	9,319	4,647	4,672	3,232
笠 置 町		1,876	873	1,003	652	1,626	764	862	631	1,368	644	724	573
相 楽 郡 和 束 町		4,998	2,378	2,620	1,554	4,482	2,111	2,371	1,509	3,956	1,846	2,110	1,445
精 華 町		34,236	16,597	17,639	11,226	35,630	17,079	18,551	12,117	36,376	17,390	18,986	12,775
南 山 城 村		3,466	1,661	1,805	1,135	3,078	1,464	1,614	1,128	2,652	1,256	1,396	1,068
船 井 郡 京 丹 波 町		16,893	7,930	8,963	5,724	15,732	7,393	8,339	5,660	14,453	6,817	7,636	5,448
（丹波町）		8,280	3,928	4,352	2,750	7,800	3,697	4,103	2,789	7,280	3,453	3,827	2,685
（瑞穂町）		4,947	2,351	2,596	1,654	4,563	2,172	2,391	1,617	4,174	1,966	2,208	1,560
（和知町）		3,666	1,651	2,015	1,320	3,369	1,524	1,845	1,254	2,999	1,398	1,601	1,203
伊 根 町		2,718	1,270	1,448	975	2,410	1,117	1,293	939	2,110	1,006	1,104	873
与 謝 郡 与 謝 野 町		24,906	11,801	13,105	8,326	23,454	11,039	12,415	8,347	21,834	10,357	11,477	8,140
（加悦町）		7,526	3,553	3,973	2,489	7,178	3,358	3,820	2,579	6,581	3,119	3,462	2,414
（岩滝町）		6,539	3,088	3,451	2,258	6,014	2,808	3,206	2,165	5,721	2,668	3,053	2,213
（野田川町）		10,841	5,160	5,681	3,579	10,262	4,873	5,389	3,603	9,532	4,570	4,962	3,513