

# □特 集

平成 29 年 10 月 1 日現在 京都府の推計人口

## 人口 259 万 9313 人、世帯数 117 万 422 世帯

—前年同月に比べ人口は 0.2%減少、世帯数は 0.7%増加—

府企画統計課社会統計担当

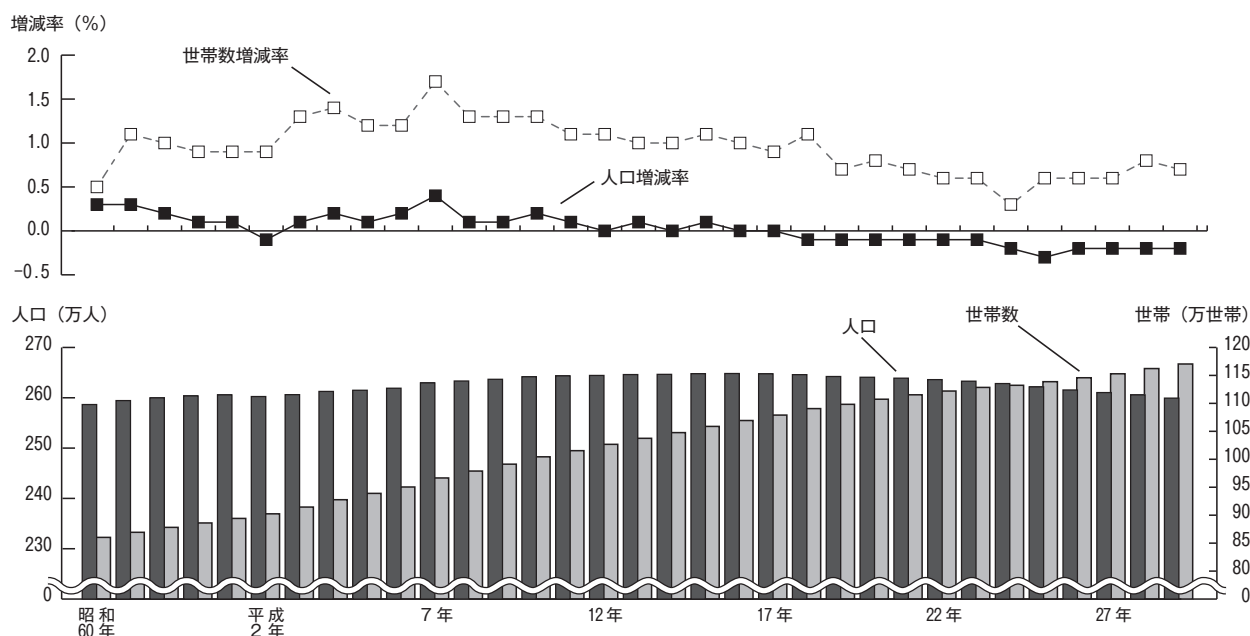
平成 29 年 10 月 1 日現在の京都府の推計人口は 259 万 9313 人となり、この 1 年間で 6418 人、0.2 % の減少となりました。

また、世帯数は 117 万 422 世帯となり、この 1 年間で 8167 世帯、0.7%の増加となりました。

(第 1 表、図 1)

なお、一世帯当たり人員は 2.22 人となり、この一年で 0.02 人の減少となりました。

図 1 京都府の人口総数、世帯数の推移 (各年 10 月 1 日現在)



人口の増減を原因別にみると、自然動態は出生数が 1 万 8855 人、死亡数が 2 万 6732 人で、差し引き 7877 人の減少となりました。(第 1 表、図 2)

一方、社会動態は転入者数が 12 万 4232 人、転出者数が 12 万 2773 人で、差し引き 1459 人の転入超過となりました。(第 1 表、図 3)

図 2 自然動態 (出生数・死亡数) の推移

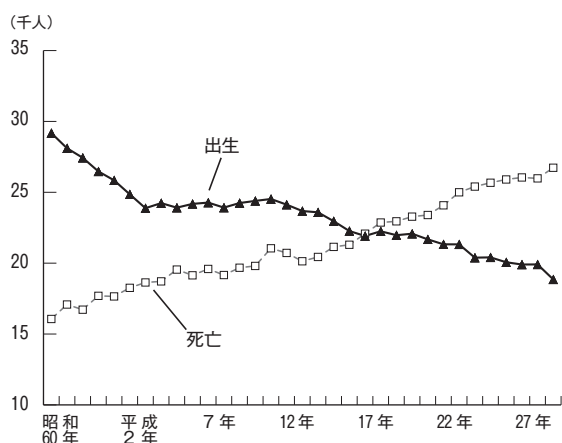
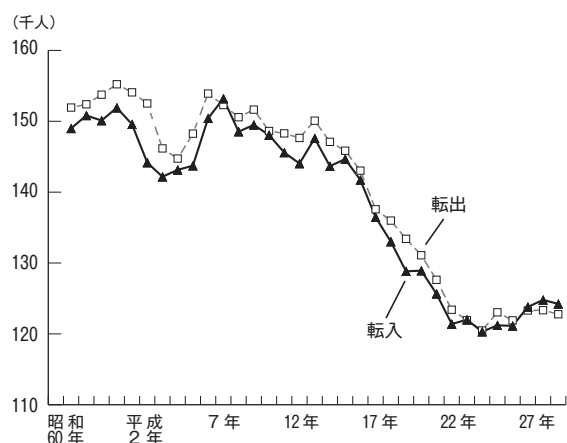


図 3 社会動態 (転入者数・転出者数) の推移



第 1 表 京 都 府 市 区 町 村 別 人 口

市区町村	項目	平成 29 年 10 月 1 日				年間（平成 28 年 10 月 1 日から）								
		人 口			世帯数	人								
		計	男	女		増減	増減率	自 然 動 態						
								増減	出 生			死 亡		
						計	男		女	計	男	女		
京 都 府 計		2,599,313	1,242,633	1,356,680	1,170,422	△ 6,418	△ 0.2	△ 7,877	18,855	9,646	9,209	26,732	13,490	13,242
京 都 市		1,472,027	697,553	774,474	715,904	△ 2,708	△ 0.2	△ 3,905	10,677	5,493	5,184	14,582	7,327	7,255
北 区		118,888	56,554	62,334	57,370	△ 186	△ 0.2	△ 538	697	350	347	1,235	635	600
上 京 区		84,953	39,118	45,835	47,485	△ 193	△ 0.2	△ 398	492	249	243	890	432	458
左 京 区		168,128	81,269	86,859	84,396	△ 369	△ 0.2	△ 626	1,063	530	533	1,689	796	893
中 京 区		110,810	51,005	59,805	60,671	380	0.3	△ 129	842	433	409	971	450	521
東 山 区		37,986	16,229	21,757	21,065	△ 504	△ 1.3	△ 318	207	105	102	525	248	277
山 科 区		134,706	63,733	70,973	61,084	△ 385	△ 0.3	△ 303	989	512	477	1,292	675	617
下 京 区		82,732	37,991	44,741	47,532	50	0.1	△ 99	644	338	306	743	358	385
南 区		100,950	50,202	50,748	48,446	169	0.2	△ 157	938	466	472	1,095	579	516
右 京 区		203,878	96,186	107,692	96,246	△ 257	△ 0.1	△ 497	1,480	774	706	1,977	1,033	944
西 京 区		150,099	71,674	78,425	63,856	△ 378	△ 0.3	△ 1	1,274	647	627	1,275	663	612
伏 見 区		278,897	133,592	145,305	127,753	△ 1,035	△ 0.4	△ 839	2,051	1,089	962	2,890	1,458	1,432
14 市 計		998,635	483,283	515,352	405,012	△ 2,550	△ 0.3	△ 3,315	7,340	3,733	3,607	10,655	5,433	5,222
福 知 山 市		78,003	38,714	39,289	32,563	△ 458	△ 0.6	△ 276	724	372	352	1,000	490	510
舞 鶴 市		81,808	40,553	41,255	34,463	△ 1,088	△ 1.3	△ 438	658	307	351	1,096	559	537
綾 部 市		32,964	15,845	17,119	13,805	△ 467	△ 1.4	△ 354	225	125	100	579	269	310
宇 治 市		182,921	88,003	94,918	74,253	△ 790	△ 0.4	△ 480	1,235	655	580	1,715	905	810
宮 津 市		17,633	8,376	9,257	7,638	△ 461	△ 2.5	△ 302	75	39	36	377	170	207
亀 岡 市		88,273	42,683	45,590	34,371	△ 616	△ 0.7	△ 262	622	327	295	884	440	444
城 陽 市		75,736	36,296	39,440	29,990	△ 527	△ 0.7	△ 268	489	260	229	757	415	342
向 日 市		55,729	26,607	29,122	22,679	1,299	2.4	29	520	267	253	491	246	245
長 岡 京 市		80,424	38,865	41,559	33,126	211	0.3	△ 39	643	322	321	682	375	307
八 幡 市		71,775	34,683	37,092	29,679	△ 490	△ 0.7	△ 162	456	225	231	618	326	292
京 田 辺 市		72,493	35,538	36,955	30,901	943	1.3	△ 37	528	259	269	565	297	268
京 丹 後 市		53,367	25,493	27,874	20,530	△ 861	△ 1.6	△ 498	347	171	176	845	417	428
南 丹 市		32,540	15,809	16,731	12,998	△ 353	△ 1.1	△ 291	186	96	90	477	227	250
木 津 川 市		74,969	35,818	39,151	28,016	1,108	1.5	63	632	308	324	569	297	272
郡 部 計		128,651	61,797	66,854	49,506	△ 1,160	△ 0.9	△ 657	838	420	418	1,495	730	765
乙 訓 郡	大 山 崎 町	15,452	7,486	7,966	6,256	97	0.6	17	158	79	79	141	81	60
久 世 郡	久 御 山 町	15,589	7,568	8,021	6,307	△ 97	△ 0.6	△ 30	110	55	55	140	76	64
綴 喜 郡	井 手 町	7,661	3,677	3,984	3,055	△ 75	△ 1.0	△ 65	42	22	20	107	56	51
	宇 治 田 原 町	9,074	4,548	4,526	3,290	△ 143	△ 1.6	△ 65	38	16	22	103	61	42
相 楽 郡	笠 置 町	1,284	607	677	568	△ 35	△ 2.7	△ 25	2	1	1	27	15	12
	和 束 町	3,775	1,775	2,000	1,433	△ 104	△ 2.7	△ 49	11	5	6	60	27	33
	精 華 町	36,425	17,386	19,039	13,115	48	0.1	2	261	128	133	259	119	140
	南 山 城 村	2,555	1,226	1,329	1,075	△ 52	△ 2.0	△ 28	11	4	7	39	12	27
船 井 郡	京 丹 波 町	13,797	6,529	7,268	5,428	△ 321	△ 2.3	△ 200	56	24	32	256	116	140
与 謝 郡	伊 根 町	1,986	960	1,026	854	△ 73	△ 3.5	△ 38	17	10	7	55	25	30
	与 謝 野 町	21,053	10,035	11,018	8,125	△ 405	△ 1.9	△ 176	132	76	56	308	142	166
(再 掲)	丹 後 地 域	94,039	44,864	49,175	37,147	△ 1,800	△ 1.9	△ 1,014	571	296	275	1,585	754	831
	中 丹 地 域	192,775	95,112	97,663	80,831	△ 2,013	△ 1.0	△ 1,068	1,607	804	803	2,675	1,318	1,357
	南 丹 地 域	134,610	65,021	69,589	52,797	△ 1,290	△ 0.9	△ 753	864	447	417	1,617	783	834
	京 都 市 域	1,472,027	697,553	774,474	715,904	△ 2,708	△ 0.2	△ 3,905	10,677	5,493	5,184	14,582	7,327	7,255
	山 城 地 域	705,862	340,083	365,779	283,743	1,393	0.2	△ 1,137	5,136	2,606	2,530	6,273	3,308	2,965
	(乙 訓 地 域)	151,605	72,958	78,647	62,061	1,607	1.1	7	1,321	668	653	1,314	702	612
	(山 城 中 部 地 域)	435,249	210,313	224,936	177,475	△ 1,179	△ 0.3	△ 1,107	2,898	1,492	1,406	4,005	2,136	1,869
	(相 楽 地 域)	119,008	56,812	62,196	44,207	965	0.8	△ 37	917	446	471	954	470	484

注 1 平成 27 年国勢調査の人口及び世帯数を基礎として、各市町村から提供された 1 ヶ月間の住民票の移動数を基に加減することにより推計したものである。  
 2 社会動態（転入及び転出）には、同一市町村内（ただし京都市は同一区内）の移動は含まない。  
 また、京都府計及び京都市計はこれらを積み上げた数値であり、京都府内市町村間移動及び京都市内区間移動を含む。  
 3 地域区分は次のとおり。

丹後地域	宮津市、京丹后市、伊根町、与謝野町	山城地域	
中丹地域	福知山市、舞鶴市、綾部市	乙訓地域	向日市、長岡京市、大山崎町
南丹地域	亀岡市、南丹市、京丹波町	山城中部地域	宇治市、城陽市、八幡市、京田辺市、久御山町、井手町、宇治田原町
京都市域	京都市	相楽地域	木津川市、笠置町、和束町、精華町、南山城村

及び世帯数の動態

平成29年9月30日まで)								平成28年10月1日					
口							世帯数		人口			世帯数	
増減	社 会 動 態				増減数	増減率	計	男	女	世帯			
	転 入		転 出										
人	人	人	人	人	人	人	世帯	%	人	人	人	世帯	
1,459	124,232	63,514	60,718	122,773	63,294	59,479	8,167	0.7	2,605,731	1,246,257	1,359,474	1,162,255	
1,197	82,902	41,454	41,448	81,705	41,383	40,322	4,346	0.6	1,474,735	699,316	775,419	711,558	
352	6,192	3,058	3,134	5,840	2,950	2,890	309	0.5	119,074	56,731	62,343	57,061	
205	6,369	3,072	3,297	6,164	3,011	3,153	235	0.5	85,146	39,240	45,906	47,250	
257	9,961	4,978	4,983	9,704	4,958	4,746	219	0.3	168,497	81,515	86,982	84,177	
509	8,752	4,188	4,564	8,243	4,016	4,227	592	1.0	110,430	50,850	59,580	60,079	
△ 186	2,456	1,142	1,314	2,642	1,245	1,397	△ 174	△ 0.8	38,490	16,475	22,015	21,239	
△ 82	5,542	2,728	2,814	5,624	2,885	2,739	388	0.6	135,091	64,053	71,038	60,696	
149	7,407	3,563	3,844	7,258	3,507	3,751	97	0.2	82,682	37,955	44,727	47,435	
326	6,601	3,575	3,026	6,275	3,355	2,920	478	1.0	100,781	50,095	50,686	47,968	
240	9,742	4,776	4,966	9,502	4,766	4,736	949	1.0	204,135	96,435	107,700	95,297	
△ 377	6,693	3,395	3,298	7,070	3,608	3,462	419	0.7	150,477	71,903	78,574	63,437	
△ 196	13,187	6,979	6,208	13,383	7,082	6,301	834	0.7	279,932	134,064	145,868	126,919	
<b>765</b>	<b>36,987</b>	<b>19,852</b>	<b>17,135</b>	<b>36,222</b>	<b>19,487</b>	<b>16,735</b>	<b>3,421</b>	<b>0.9</b>	<b>1,001,185</b>	<b>484,618</b>	<b>516,567</b>	<b>401,591</b>	
△ 182	2,870	1,679	1,191	3,052	1,778	1,274	250	0.8	78,461	38,931	39,530	32,313	
△ 650	3,510	2,386	1,124	4,160	2,725	1,435	△ 164	△ 0.5	82,896	41,144	41,752	34,627	
△ 113	946	496	450	1,059	529	530	△ 7	△ 0.1	33,431	16,022	17,409	13,812	
△ 310	6,456	3,500	2,956	6,766	3,657	3,109	556	0.8	183,711	88,410	95,301	73,697	
△ 159	482	260	222	641	323	318	△ 102	△ 1.3	18,094	8,570	9,524	7,740	
△ 354	2,474	1,260	1,214	2,828	1,461	1,367	231	0.7	88,889	42,997	45,892	34,140	
△ 259	2,096	977	1,119	2,355	1,130	1,225	31	0.1	76,263	36,604	39,659	29,959	
1,270	3,236	1,641	1,595	1,966	983	983	670	3.0	54,430	25,928	28,502	22,009	
250	3,320	1,714	1,606	3,070	1,602	1,468	393	1.2	80,213	38,806	41,407	32,733	
△ 328	2,258	1,187	1,071	2,586	1,369	1,217	137	0.5	72,265	34,966	37,299	29,542	
980	3,510	1,840	1,670	2,530	1,330	1,200	596	2.0	71,550	35,066	36,484	30,305	
△ 363	1,054	496	558	1,417	684	733	32	0.2	54,228	25,927	28,301	20,498	
△ 62	1,238	676	562	1,300	692	608	93	0.7	32,893	15,956	16,937	12,905	
1,045	3,537	1,740	1,797	2,492	1,224	1,268	705	2.6	73,861	35,291	38,570	27,311	
△ 503	<b>4,343</b>	<b>2,208</b>	<b>2,135</b>	<b>4,846</b>	<b>2,424</b>	<b>2,422</b>	<b>400</b>	<b>0.8</b>	<b>129,811</b>	<b>62,323</b>	<b>67,488</b>	<b>49,106</b>	
80	764	389	375	684	372	312	96	1.6	15,355	7,471	7,884	6,160	
△ 67	636	352	284	703	392	311	72	1.2	15,686	7,629	8,057	6,235	
△ 10	260	102	158	270	128	142	28	0.9	7,736	3,737	3,999	3,027	
△ 78	272	154	118	350	181	169	25	0.8	9,217	4,620	4,597	3,265	
△ 10	24	14	10	34	13	21	11	2.0	1,319	620	699	557	
△ 55	61	29	32	116	51	65	△ 4	△ 0.3	3,879	1,819	2,060	1,437	
46	1,365	690	675	1,319	668	651	191	1.5	36,377	17,355	19,022	12,924	
△ 24	82	41	41	106	49	57	△ 9	△ 0.8	2,607	1,242	1,365	1,084	
△ 121	363	178	185	484	217	267	△ 13	△ 0.2	14,118	6,660	7,458	5,441	
△ 35	45	22	23	80	30	50	△ 19	△ 2.2	2,059	983	1,076	873	
△ 229	471	237	234	700	323	377	22	0.3	21,458	10,187	11,271	8,103	
△ 786	2,052	1,015	1,037	2,838	1,360	1,478	△ 67	△ 0.2	95,839	45,667	50,172	37,214	
△ 945	7,326	4,561	2,765	8,271	5,032	3,239	79	0.1	194,788	96,097	98,691	80,752	
△ 537	4,075	2,114	1,961	4,612	2,370	2,242	311	0.6	135,900	65,613	70,287	52,486	
1,197	82,902	41,454	41,448	81,705	41,383	40,322	4,346	0.6	1,474,735	699,316	775,419	711,558	
2,530	27,877	14,370	13,507	25,347	13,149	12,198	3,498	1.2	704,469	339,564	364,905	280,245	
1,600	7,320	3,744	3,576	5,720	2,957	2,763	1,159	1.9	149,998	72,205	77,793	60,902	
△ 72	15,488	8,112	7,376	15,560	8,187	7,373	1,445	0.8	436,428	211,032	225,396	176,030	
1,002	5,069	2,514	2,555	4,067	2,005	2,062	894	2.1	118,043	56,327	61,716	43,313	

市町村別にみると、この1年間で人口が増加したのは4市2町となり、向日市が1299人と最も増加し、次いで木津川市が1108人、京田辺市が943人、長岡京市が211人の増加となりました。

また、増加率についても、向日市が2.4%と最も増加し、次いで木津川市も1.5%、京田辺市が1.3%、大山崎町が0.6%の増加となりました。

一方、人口が減少したのは11市9町村となり、京都市が2708人と最も減少し、次いで舞鶴市が1088人、京丹後市が861人の減少となりました。

また、減少率をみると、伊根町が3.5%と最も

減少し、次いで笠置町、和束町が2.7%、宮津市が2.5%の減少となりました。（第1表、図4）

世帯数の増減をみると、12市7町村が増加し、3市4町が減少し、京都市が4346世帯と最も増加し、一方、舞鶴市が164世帯と最も減少となりました。

また、増減率は向日市が3.0%と最も増加し、次いで、木津川市が2.6%となりました。一方、最も減少したのは伊根町で2.2%の減少となりました。（第1表、図5）

図4 市町村別人口増減率

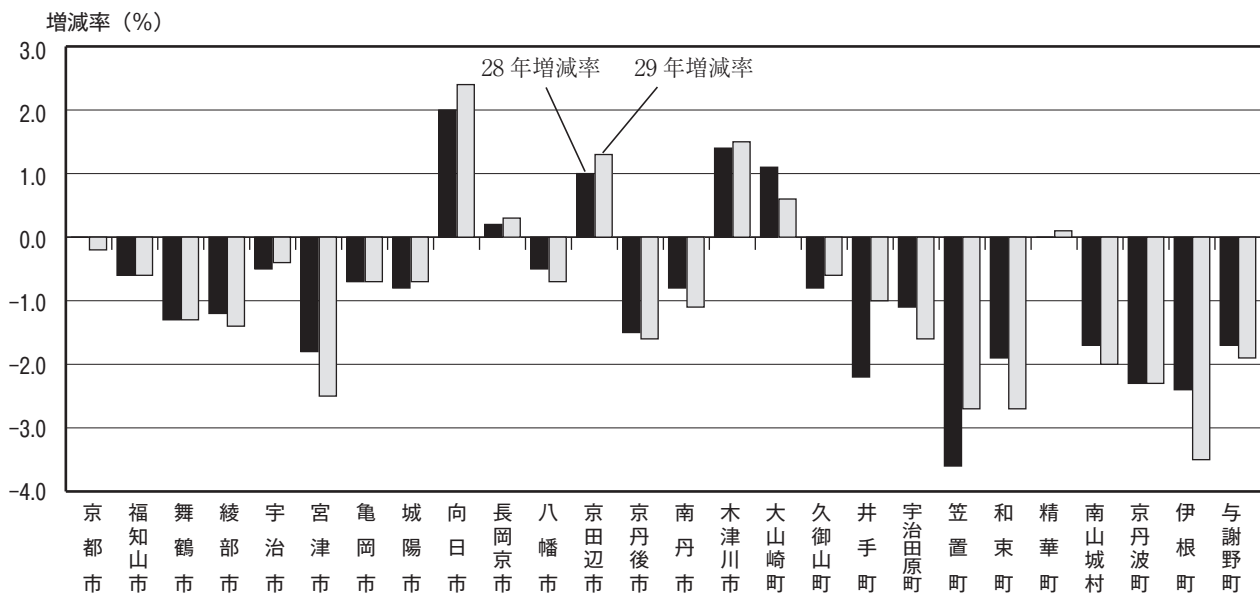


図5 市町村別世帯増減率

