

□特 集

令和元年 10月1日現在 京都府の推計人口

人口 258 万 3140 人、世帯数 118 万 7240 世帯

—前年同月に比べ人口は 0.3%減少、世帯数は 0.7%増加—

府企画統計課社会統計担当

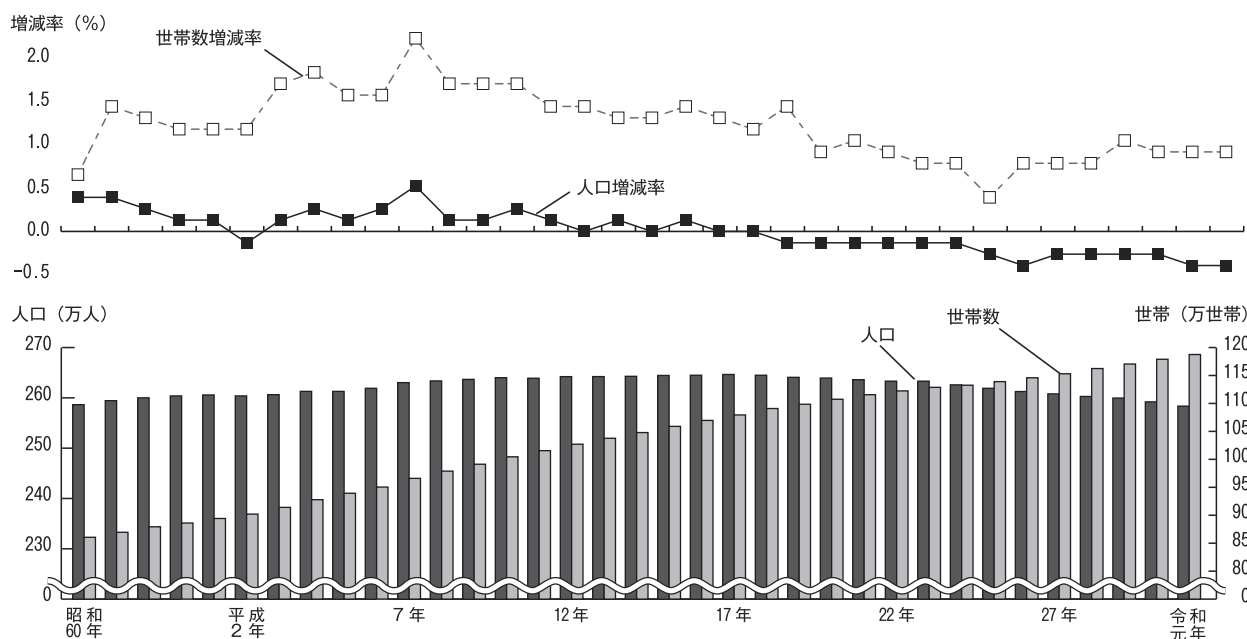
令和元年 10月1日現在の京都府の推計人口は 258 万 3140 人となり、この 1 年間で 8639 人、0.3 %の減少となりました。

また、世帯数は 118 万 7240 世帯となり、この 1 年間で 8449 世帯、0.7%の増加となりました。

(第 1 表、図 1)

なお、一世帯当たり人員は 2.18 人となり、この一年で 0.02 人の減少となりました。

図 1 京都府の人口総数、世帯数の推移 (各年 10月1日現在)



人口の増減を原因別にみると、自然動態は出生数が 1 万 7663 人、死亡数が 2 万 7237 人で、差し引き 9574 人の減少となりました。(第 1 表、図 2)

一方、社会動態は転入者数が 12 万 6846 人、転出者数が 12 万 5911 人で、差し引き 935 人の転入超過となりました。(第 1 表、図 3)

図 2 自然動態 (出生数・死亡数) の推移

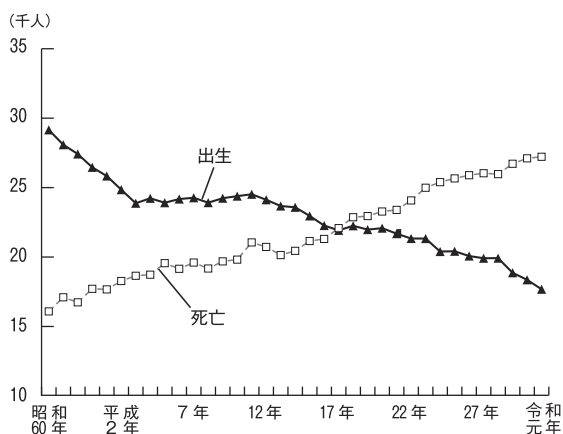
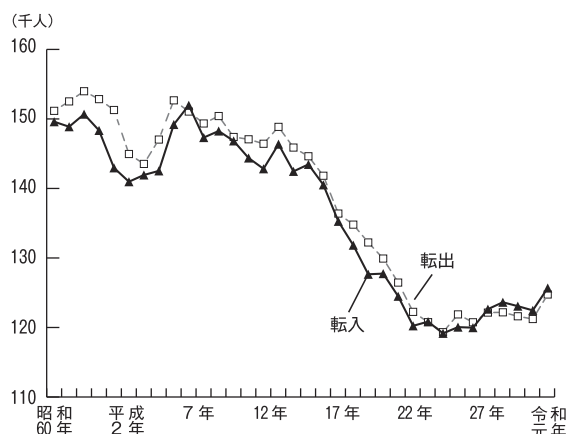


図 3 社会動態 (転入者数・転出者数) の推移



第 1 表 京 都 府 市 区 町 村 別 人 口

市区町村	項目	令和元年 10 月 1 日				年間（平成 30 年 10 月 1 日から）								
		人 口			世帯数	増減	増減率	人						
		計	男	女				増減	自 然 動 態			死 亡		
									計	男	女	計	男	女
人	人	人	世帯	人	%	人	人	人	人	人	人	人	人	
京 都 府	計	2,583,140	1,234,456	1,348,684	1,187,240	△ 8,639	△ 0.3	△ 9,574	17,663	9,110	8,553	27,237	13,822	13,415
京 都 市	計	1,466,264	694,238	772,026	726,665	△ 2,716	△ 0.2	△ 5,136	9,900	5,087	4,813	15,036	7,612	7,424
	北 区	117,933	55,951	61,982	57,943	△ 559	△ 0.5	△ 671	622	313	309	1,293	628	665
	上 京 区	84,539	38,868	45,671	48,042	△ 81	△ 0.1	△ 496	421	206	215	917	452	465
	左 京 区	167,822	81,113	86,709	85,720	△ 110	△ 0.1	△ 676	993	487	506	1,669	790	879
	中 京 区	110,821	50,849	59,972	61,721	△ 13	△ 0.0	△ 351	733	371	362	1,084	525	559
	東 山 区	36,957	15,752	21,205	20,827	△ 443	△ 1.2	△ 368	160	79	81	528	251	277
	山 科 区	134,259	63,557	70,702	62,263	△ 107	△ 0.1	△ 468	889	479	410	1,357	694	663
	下 京 区	82,680	38,148	44,532	48,044	△ 37	△ 0.0	△ 192	605	331	274	797	379	418
	南 区	101,192	50,184	51,008	49,403	△ 4	△ 0.0	△ 106	921	451	470	1,027	519	508
	右 京 区	203,670	95,914	107,756	97,900	△ 322	△ 0.2	△ 735	1,336	707	629	2,071	1,102	969
	西 京 区	148,970	70,950	78,020	64,642	△ 196	△ 0.1	△ 151	1,183	609	574	1,334	718	616
	伏 見 区	277,421	132,952	144,469	130,160	△ 844	△ 0.3	△ 922	2,037	1,054	983	2,959	1,554	1,405
14 市	計	990,602	479,503	511,099	410,509	△ 4,688	△ 0.5	△ 3,715	6,975	3,615	3,360	10,690	5,429	5,261
福 知 山 市		76,677	38,146	38,531	32,751	△ 791	△ 1.0	△ 284	676	350	326	960	465	495
舞 鶴 市		79,886	39,734	40,152	34,420	△ 835	△ 1.0	△ 416	589	285	304	1,005	479	526
綾 部 市		32,164	15,455	16,709	13,758	△ 415	△ 1.3	△ 399	174	91	83	573	273	300
宇 治 市		180,975	86,968	94,007	75,236	△ 1,195	△ 0.7	△ 675	1,091	577	514	1,766	959	807
宮 津 市		17,044	8,075	8,969	7,527	△ 340	△ 2.0	△ 245	73	40	33	318	157	161
亀 岡 市		87,005	42,061	44,944	34,742	△ 643	△ 0.7	△ 328	561	286	275	889	468	421
城 陽 市		74,779	35,834	38,945	30,279	△ 367	△ 0.5	△ 355	464	242	222	819	418	401
向 日 市		56,415	26,901	29,514	23,262	21	0.0	△ 10	493	253	240	503	238	265
長 岡 京 市		80,514	38,866	41,648	33,497	△ 48	△ 0.1	△ 33	648	304	344	681	371	310
八 幡 市		70,931	34,240	36,691	30,123	△ 489	△ 0.7	△ 292	437	236	201	729	381	348
京 田 辺 市		73,690	36,188	37,502	31,858	494	0.7	25	554	286	268	529	274	255
京 丹 後 市		51,813	24,729	27,084	20,458	△ 741	△ 1.4	△ 497	337	182	155	834	437	397
南 丹 市		31,816	15,503	16,313	13,194	△ 421	△ 1.3	△ 337	195	112	83	532	242	290
木 津 川 市		76,893	36,803	40,090	29,404	1,082	1.4	131	683	371	312	552	267	285
郡 部	計	126,274	60,715	65,559	50,066	△ 1,235	△ 1.0	△ 723	788	408	380	1,511	781	730
乙 訓 郡	大 山 崎 町	15,704	7,637	8,067	6,456	101	0.6	35	176	100	76	141	74	67
久 世 郡	久 御 山 町	15,399	7,495	7,904	6,458	△ 153	△ 1.0	△ 47	109	38	71	156	86	70
綴 喜 郡	井 手 町	7,553	3,607	3,946	3,074	△ 70	△ 0.9	△ 62	32	16	16	94	48	46
	宇 治 田 原 町	8,942	4,495	4,447	3,392	△ 104	△ 1.1	△ 53	46	32	14	99	54	45
相 楽 郡	笠 置 町	1,178	556	622	541	△ 47	△ 3.8	△ 22	3	2	1	25	14	11
	和 東 町	3,585	1,658	1,927	1,427	△ 89	△ 2.4	△ 46	16	8	8	62	37	25
	精 華 町	36,226	17,277	18,949	13,396	△ 37	△ 0.1	△ 38	228	116	112	266	130	136
	南 山 城 村	2,427	1,168	1,259	1,064	△ 65	△ 2.6	△ 31	6	3	3	37	21	16
船 井 郡	京 丹 波 町	13,153	6,245	6,908	5,349	△ 294	△ 2.2	△ 211	46	30	16	257	132	125
与 謝 郡	伊 根 町	1,910	937	973	858	△ 38	△ 2.0	△ 34	11	6	5	45	20	25
	与 謝 野 町	20,197	9,640	10,557	8,051	△ 439	△ 2.1	△ 214	115	57	58	329	165	164
(再掲)	丹 後 地 域	90,964	43,381	47,583	36,894	△ 1,558	△ 1.7	△ 990	536	285	251	1,526	779	747
	中 丹 地 域	188,727	93,335	95,392	80,929	△ 2,041	△ 1.1	△ 1,099	1,439	726	713	2,538	1,217	1,321
	南 丹 地 域	131,974	63,809	68,165	53,285	△ 1,358	△ 1.0	△ 876	802	428	374	1,678	842	836
	京 都 市 域	1,466,264	694,238	772,026	726,665	△ 2,716	△ 0.2	△ 5,136	9,900	5,087	4,813	15,036	7,612	7,424
	山 城 地 域	705,211	339,693	365,518	289,467	△ 966	△ 0.1	△ 1,473	4,986	2,584	2,402	6,459	3,372	3,087
	(乙 訓 地 域)	152,633	73,404	79,229	63,215	74	0.0	△ 8	1,317	657	660	1,325	683	642
	(山 城 中 部 地 域)	432,269	208,827	223,442	180,420	△ 1,884	△ 0.4	△ 1,459	2,733	1,427	1,306	4,192	2,220	1,972
	(相 楽 地 域)	120,309	57,462	62,847	45,832	844	0.7	△ 6	936	500	436	942	469	473

注 1 平成 27 年国勢調査の人口及び世帯数を基礎として、各市町村から提供された 1 ヶ月間の住民票の移動数を基に加減することにより推計したものである。

注 2 社会動態（転入及び転出）には、同一市町村内（ただし京都市は同一区内）の移動は含まない。

また、京都府計及び京都市計はこれらを積み上げた数値であり、京都府内市町村間移動及び京都市内区間移動を含む。

注 3 地域区分は次のとおり。

丹後地域	宮津市、京丹後市、伊根町、与謝野町	山城地域	向日市、長岡京市、大山崎町
中丹地域	福知山市、舞鶴市、綾部市	乙訓地域	宇治市、城陽市、八幡市、京田辺市、久御山町、井手町、宇治田原町
南丹地域	亀岡市、南丹市、京丹波町	山城中部地域	
京都市域	京都市	相楽地域	木津川市、笠置町、和東町、精華町、南山城村

及び世帯数の動態

令和元年9月30日まで)								平成30年10月1日					
口							世帯数		人口			世帯数	
増減	社 会 動 態						増減数	増減率	計	男	女		
	転 入			転 出									
人	人	人	人	人	人	人	世帯	%	人	人	人	世帯	
935	126,846	65,235	61,611	125,911	64,566	61,345	8,449	0.7	2,591,779	1,238,499	1,353,280	1,178,791	
2,420	85,797	42,904	42,893	83,377	41,970	41,407	5,620	0.8	1,468,980	695,829	773,151	721,045	
112	6,346	3,060	3,286	6,234	3,110	3,124	229	0.4	118,492	56,316	62,176	57,714	
415	6,499	3,140	3,359	6,084	2,938	3,146	330	0.7	84,620	38,912	45,708	47,712	
566	10,652	5,487	5,165	10,086	5,270	4,816	741	0.9	167,932	81,199	86,733	84,979	
338	8,622	4,030	4,592	8,284	4,045	4,239	545	0.9	110,834	51,018	59,816	61,176	
△ 75	2,682	1,235	1,447	2,757	1,254	1,503	△ 35	△ 0.2	37,400	15,943	21,457	20,862	
361	6,069	3,084	2,985	5,708	2,796	2,912	663	1.1	134,366	63,484	70,882	61,600	
155	7,384	3,666	3,718	7,229	3,484	3,745	313	0.7	82,717	38,014	44,703	47,731	
102	6,834	3,604	3,230	6,732	3,597	3,135	399	0.8	101,196	50,245	50,951	49,004	
413	10,032	4,873	5,159	9,619	4,807	4,812	683	0.7	203,992	96,243	107,749	97,217	
△ 45	6,868	3,453	3,415	6,913	3,488	3,425	620	1.0	149,166	71,094	78,072	64,022	
78	13,809	7,272	6,537	13,731	7,181	6,550	1,132	0.9	278,265	133,361	144,904	129,028	
△ 973	36,681	20,066	16,615	37,654	20,163	17,491	2,586	0.6	995,290	481,414	513,876	407,923	
△ 507	2,668	1,557	1,111	3,175	1,794	1,381	171	0.5	77,468	38,498	38,970	32,580	
△ 419	3,835	2,699	1,136	4,254	2,728	1,526	60	0.2	80,721	39,957	40,764	34,360	
△ 16	966	477	489	982	504	478	△ 15	△ 0.1	32,579	15,664	16,915	13,773	
△ 520	6,551	3,568	2,983	7,071	3,778	3,293	432	0.6	182,170	87,560	94,610	74,804	
△ 95	539	257	282	634	305	329	△ 69	△ 0.9	17,384	8,240	9,144	7,596	
△ 315	2,549	1,298	1,251	2,864	1,446	1,418	142	0.4	87,648	42,391	45,257	34,600	
△ 12	2,304	1,171	1,133	2,316	1,122	1,194	204	0.7	75,146	35,961	39,185	30,075	
31	2,227	1,122	1,105	2,196	1,124	1,072	174	0.8	56,394	26,888	29,506	23,088	
△ 15	3,435	1,829	1,606	3,450	1,817	1,633	179	0.5	80,562	38,921	41,641	33,318	
△ 197	2,451	1,270	1,181	2,648	1,370	1,278	227	0.8	71,420	34,485	36,935	29,896	
469	3,272	1,793	1,479	2,803	1,485	1,318	447	1.4	73,196	35,868	37,328	31,411	
△ 244	1,187	577	610	1,431	700	731	△ 125	△ 0.6	52,554	25,107	27,447	20,583	
△ 84	1,196	660	536	1,280	686	594	34	0.3	32,237	15,659	16,578	13,160	
951	3,501	1,788	1,713	2,550	1,304	1,246	725	2.5	75,811	36,215	39,596	28,679	
△ 512	4,368	2,265	2,103	4,880	2,433	2,447	243	0.5	127,509	61,256	66,253	49,823	
66	783	417	366	717	359	358	75	1.2	15,603	7,553	8,050	6,381	
△ 106	714	407	307	820	438	382	62	1.0	15,552	7,574	7,978	6,396	
△ 8	279	121	158	287	128	159	△ 9	△ 0.3	7,623	3,646	3,977	3,083	
△ 51	333	208	125	384	203	181	51	1.5	9,046	4,512	4,534	3,341	
△ 25	25	14	11	50	25	25	△ 14	△ 2.5	1,225	579	646	555	
△ 43	74	30	44	117	54	63	△ 4	△ 0.3	3,674	1,711	1,963	1,431	
1	1,283	634	649	1,282	657	625	189	1.4	36,263	17,314	18,949	13,207	
△ 34	78	35	43	112	48	64	△ 2	△ 0.2	2,492	1,199	1,293	1,066	
△ 83	339	169	170	422	207	215	△ 41	△ 0.8	13,447	6,385	7,062	5,390	
△ 4	47	26	21	51	21	30	4	0.5	1,948	946	1,002	854	
△ 225	413	204	209	638	293	345	△ 68	△ 0.8	20,636	9,837	10,799	8,119	
△ 568	2,186	1,064	1,122	2,754	1,319	1,435	△ 258	△ 0.7	92,522	44,130	48,392	37,152	
△ 942	7,469	4,733	2,736	8,411	5,026	3,385	216	0.3	190,768	94,119	96,649	80,713	
△ 482	4,084	2,127	1,957	4,566	2,339	2,227	135	0.3	133,332	64,435	68,897	53,150	
2,420	85,797	42,904	42,893	83,377	41,970	41,407	5,620	0.8	1,468,980	695,829	773,151	721,045	
507	27,310	14,407	12,903	26,803	13,912	12,891	2,736	1.0	706,177	339,986	366,191	286,731	
82	6,445	3,368	3,077	6,363	3,300	3,063	428	0.7	152,559	73,362	79,197	62,787	
△ 425	15,904	8,538	7,366	16,329	8,524	7,805	1,414	0.8	434,153	209,606	224,547	179,006	
850	4,961	2,501	2,460	4,111	2,088	2,023	894	2.0	119,465	57,018	62,447	44,938	

市町村別にみると、この1年間で人口が増加したのは3市1町となり、木津川市が1082人と最も増加し、次いで京田辺市が494人、大山崎町が101人、向日市が21人の増加となりました。

また、増加率については、木津川市が1.4%と最も増加し、次いで京田辺市が0.7%、大山崎町が0.6%の増加となりました。

一方、人口が減少したのは12市10町村となり、京都市が2716人と最も減少し、次いで宇治市が1195人、舞鶴市が835人、福知山市が791人の減少となりました。

また、減少率については、笠置町が3.8%と最も減少し、次いで南山城村が2.6%、和束町が2.4%、京丹波町が2.2%の減少となりました。

(第1表、図4)

世帯数の増減をみると、12市5町が増加し、3市6町村が減少し、京都市が5620世帯と最も増加し、一方、最も減少したのは京丹後市で125世帯の減少となりました。

また、増減率は木津川市が2.5%と最も増加し、一方、最も減少したのは笠置町で2.5%の減少となりました。

(第1表、図5)

図4 市町村別人口増減率

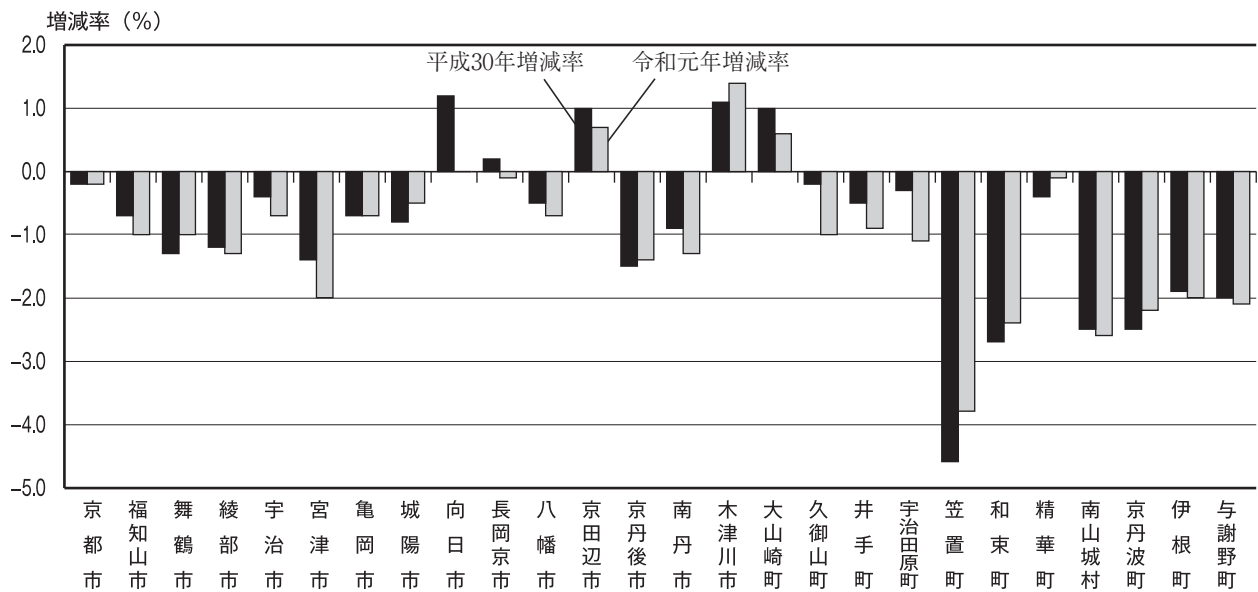


図5 市町村別世帯増減率

