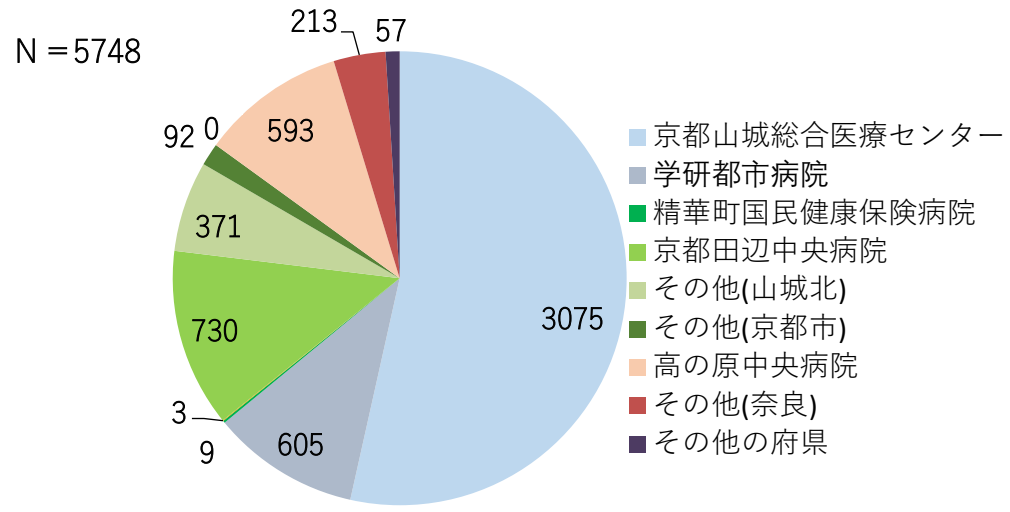
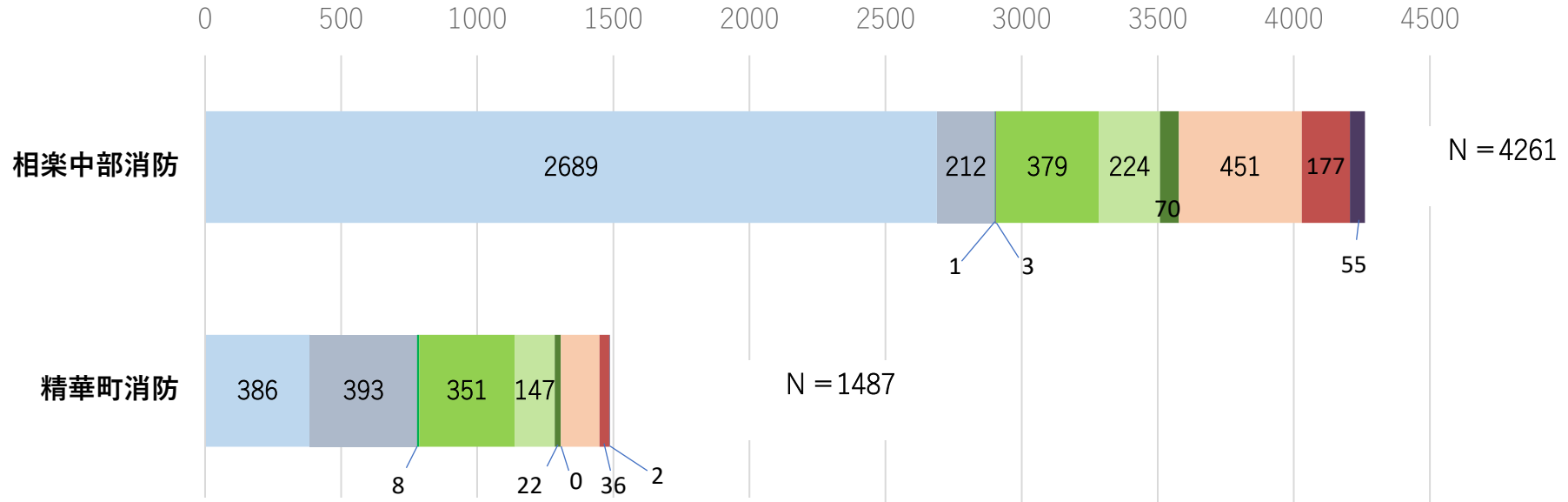


令和7年

救急搬送の状況 (相楽中部消防・精華町消防)

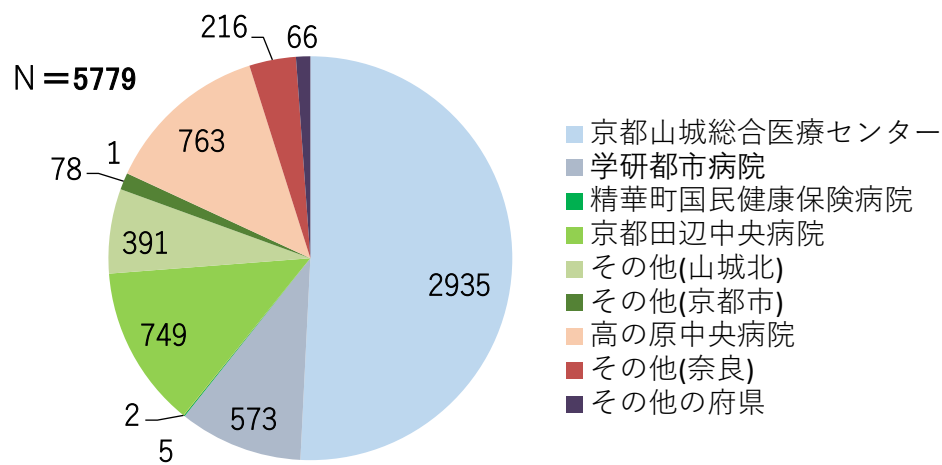
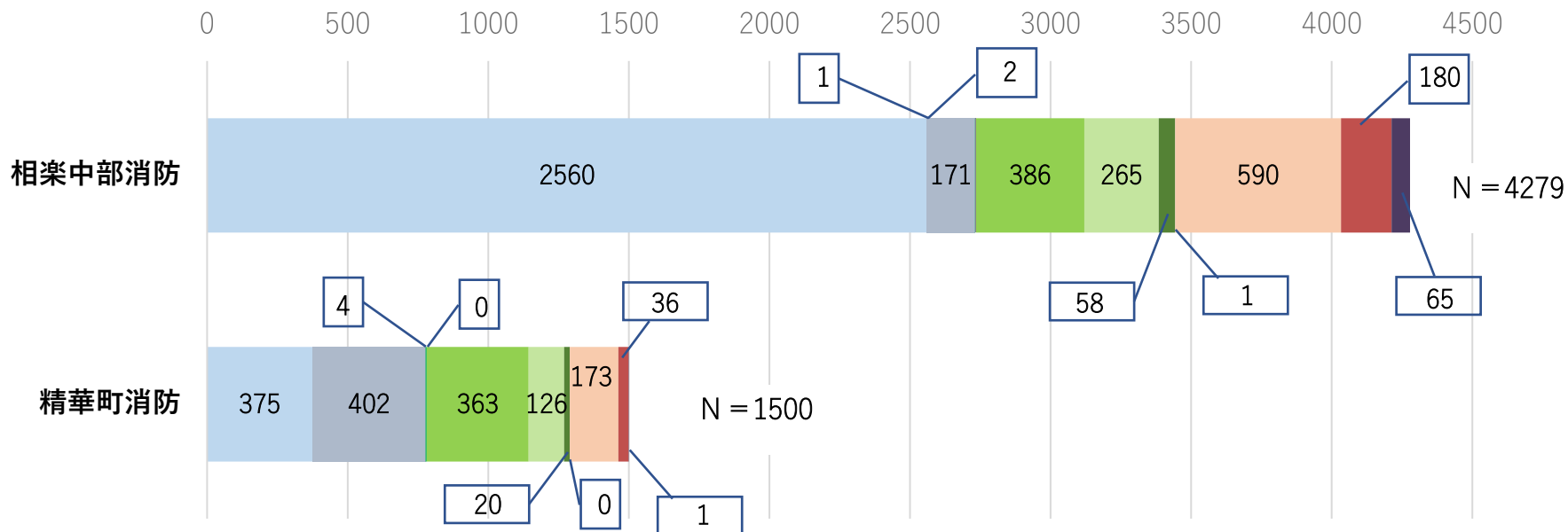
資料 5



搬送医療機関 所在地	搬送人数	%
山城南	3692	64.2%
山城北	1101	19.2%
京都市	92	1.6%
京都府(その他)	0	0.0%
奈良県	806	14.0%
その他	57	1.0%
計	5748	100.0%

令和6年

救急搬送の状況 (相楽中部消防・精華町消防)



搬送医療機関 所在地	搬送人数	%
山城南	3515	60.8%
山城北	1140	19.7%
京都市	78	1.3%
京都府（その他）	1	0.0%
奈良県	979	16.9%
その他	66	1.1%
計	5779	100.0%

令和7年救急搬送状況

相楽中部消防組合消防本部

所在地	病院名	総搬送件数(人員)		事故種別・疾病分類別搬送件数(人員)										山城南管内市町村の現場から各病院までの平均搬送時間				
		件数	%	循環器疾患	呼吸器疾患	消化器疾患	小児	脳疾患	CPA	中毒	産科・周産期	自損	熱傷	木津川市	笠置町	和束町	精華町	南山城村
山城南	木津川市 京都山城総合医療センター	2689	63.1	195	285	233	109	126	63	4	3	13	4	6.8	19.7	18.2	10.0	30.9
	精華町 学研都市病院	212	5.0	8	26	6	13	14	3	1		1	1	9.3	24.7	26.2	5.0	37.8
		精華町 国民健康保険病院	1	0.0											14.0			
		その他の山城南医療圏	3	0.1		2									12.0		2.5	
山城北	宇治市 宇治徳洲会病院	109	2.6	10	18	11	10	8			1			32.1	39.7	28.6		54.3
	城陽市 京都きづ川病院	23	0.5		1	2		3						24.5		46.0		
	京田辺市 田辺中央病院	379	8.9	16	28	21	95	52	1	2		6		20.1	35.3	27.2	14.0	44.3
	久御山町 京都岡本記念病院	83	1.9	5	4	3		9		3		6		26.4	49.6	34.6		59.0
	城陽市 南京都病院	6	0.1		2	1	1							19.2				
		その他の山城北医療圏	3	0.1			1								31.0	57.0		
小計		3,508	82.3	234	366	278	228	212	67	10	4	26	5					
京都市	上京区 京都府立医大病院	22	0.5	5	1		3				1			46.1				
	東山区 京都第一赤十字病院	23	0.5	1		1	4	1			4			36.8		50.0		
	伏見区 京都医療センター	7	0.2	2	2			1						37.1		54.0		
	左京区 京大病院	13	0.3			2								46.8	72.5			
		その他の京都市内	5	0.1	2				2						44.8			
	その他の京都府内																	
奈良県	奈良市 高の原中央病院	451	10.6	46	52	39		11	10			1		8.4	27.8	26.2		37.7
	奈良市 奈良県総合医療センター	33	0.8	1	2	5	2	3		1		1		23.0		35.0		
	奈良市 市立奈良病院	48	1.1	2	3	3		1						14.5	35.7	25.0		34.0
	生駒市 近大奈良病院	7	0.2		1			1						27.4				
	天理市 天理よろづ相談所病院	37	0.9	2	6	7	1	3						26.0		38.0		50.0
		その他の奈良県内	52	1.2	2	4	1	1	1			1			22.7		37.0	
小計		698	16.4	63	71	58	11	24	10	1	6	2						
その他	その他の府県	41	1.0	5	4			2	2				2	38.0	4.0	63.5		24.5
		14	0.3															
小計		55	1.3	5	4			2	2				2					
総計		4,261	100	302	441	336	239	238	79	11	10	28	7					

令和7年救急搬送状況

精華町消防本部

所在地	病院名	総搬送件数 (人員)		事故種別・疾病分類別搬送件数 (人員)											南山城管内地町村から 各病院までの平均搬送時間				
			%	循環器 疾患	呼吸器 疾患	消化器 疾患	小児	脳疾患	C P A	中毒	産科・ 周産期	自損	熱傷	木津 川市	笠置 町	和束 町	精華 町	南山 城村	
山城南	木津川市	京都山城総合医療センター	386	25.96%	14	40	46	21	25	11	1		2	1				10	
	精華町	学研都市病院	393	26.43%	10	27	20	3	8	12			1					5	
	精華町	精華町国民健康保険病院	8	0.54%		1				1	1							4	
		その他の山城南医療圏																	
山城北	宇治市	宇治徳洲会病院	65	4.37%	7	5	8	7	3	6								24	
	城陽市	京都きづ川病院	8	0.54%	1		2		1									16	
	京田辺市	京都田辺中央病院	351	23.60%	15	17	28	34	48	2	3		3	3				14	
	久御山町	京都岡本記念病院	63	4.24%	2	2	2		15	1			1					19	
	城陽市	南京都病院	8	0.54%		4												14	
		その他の山城北医療圏		3	0.20%														
小計			1285	86.42%	49	96	106	65	101	33	4		7	4					
京都市	上京区	京都府立医科大学附属病院	3	0.20%		1	1	1										38	
	東山区	京都第一赤十字病院	7	0.47%		1	1		1									29	
	伏見区	京都医療センター	9	0.61%		1	1		1									30	
	左京区	京都大学医学部附属病院	1	0.07%														41	
		その他の京都市内		2	23.60%														
	その他の京都府内																		
小計			22	1.48%		3	3	1	2										
奈良県	奈良市	高の原中央病院	142	9.55%	30	5	13		6									7	
	奈良市	奈良県総合医療センター	20	1.34%	1	2	4	1	2									22	
	奈良市	市立奈良病院	5	0.34%		1			1									17	
	生駒市	近畿大学奈良病院	1	0.07%	1													29	
	天理市	天理よろづ相談所病院	4	0.27%		1												30	
		その他の奈良県内		6	0.40%		1		1										
小計			178	11.97%	32	10	17	2	9										
その他	その他の他府県		2	0.13%	1		1												
小計			2	0.13%	1		1												
総計			1487	100.00%	82	109	127	68	112	33	4		7	4					

令和6年救急搬送状況

相楽中部消防組合消防本部

所在地	病院名	総搬送 件数 (人員)	%	事故種別・疾病分類別搬送件数(人員)										山城南管内市町村の現場から 各病院までの平均搬送時間					
				循環器 疾患	呼吸器 疾患	消化器 疾患	小児	脳疾患	CPA	中毒	産科・ 周産期	自損	熱傷	木津川市	笠置町	和束町	精華町	南山城村	
山城南	木津川市	京都山城総合医療センター	2560	59.8	201	280	248	119	117	63	5	2	6	4	6.9	22.1	18.7		30.1
	精華町	学研都市病院	171	4.0	14	16	11	9	4	2				1	9.7	27.2	27.3		36.0
		精華町国民健康保険病院	1	0.0											9.0				
		その他の山城南医療圏	2	0.0											4.5				
山城北	宇治市	宇治徳洲会病院	110	2.6	4	10	14	14	3	1	1	1	1	31.6	53.0	54.8		74.3	
	城陽市	京都きづ川病院	34	0.8	2	5	3		3					22.3		40.5		49.0	
	京田辺市	京都田辺中央病院	386	9.0	14	26	17	109	51	1	2			19.7	34.1	36.5		46.4	
	久御山町	京都岡本記念病院	99	2.3	5	12	10		9		5			27.1	51.2	40.2		49.7	
	城陽市	南京都病院	13	0.3		6								20.8		31.0			
		その他の山城北医療圏	9	0.2			1							50.3		49.0			
小計			3,385	79.1	240	355	304	251	187	67	13	3	7	5					
京都市	上京区	京都府立医大病院	18	0.4	3	1	1	4				2		45.8		74.0			
	東山区	京都第一赤十字病院	23	0.5	2		3	7				2		36.7	52.0				
	伏見区	京都医療センター	5	0.1	2	1								38.3		54.0			
	左京区	京大病院	5	0.1										41.0					
		その他の京都市内	7	0.2	2	1								40.7				67.0	
		その他の京都府内	1	0.0										38.0					
奈良県	奈良市	高の原中央病院	590	13.8	63	75	57		28	10				8.0	30.3	29.1	17.0	51.0	
	奈良市	奈良県総合医療センター	28	0.7	5	4	2	4						21.8	36.5	39.5			
	奈良市	市立奈良病院	51	1.2	5	6	2		4					14.1	29.0			34.0	
	生駒市	近大奈良病院	9	0.2			1	1	1					32.3					
	天理市	天理よろづ相談所病院	39	0.9	5	7	8							29.3		39.0		49.5	
		その他の奈良県内	53	1.2	3	4	2		3					22.5		33.0		43.5	
小計			829	19.4	90	99	76	16	36	10		4							
その他		その他の府県	65	1.5	5	5	3		5				1	2	37.5		20.0		27.6
小計			65	1.5	5	5	3		5				1	2					
総計			4,279	100	335	459	383	267	228	77	13	7	8	7					

令和6年救急搬送状況

精華町消防本部

所在地	病院名	総搬送件数(人員)		事故種別・疾病分類別搬送件数(人員)										山城南管内市町村の現場から各病院までの平均搬送時間					
		件数	%	循環器疾患	呼吸器疾患	消化器疾患	小児	脳疾患	CPA	中毒	産科・周産期	自損	熱傷	木津川市	笠置町	和束町	精華町	南山城村	
山城南	木津川市 京都山城総合医療センター	375	25.0	21	46	44	14	40	4	1	0	2	3				9		
	精華町 学研都市病院	402	26.8	14	32	25	4	11	26	0	0	2	0				4		
		精華町 国民健康保険病院	4	0.3	0	0	0	0	0	0	0	0	0	0				3	
		その他の山城南医療圏	0	0.0	0	0	0	0	0	0	0	0	0	0				0	
山城北	宇治市 宇治徳洲会病院	61	4.1	3	5	7	3	3	0	0	1	1	1				24		
	城陽市 京都きづ川病院	20	1.3	2	1	3	0	7	0	0	0	0	0				16		
	京田辺市 京都田辺中央病院	363	24.2	12	20	41	39	40	1	2	0	2	1				13		
	久御山町 京都岡本記念病院	39	2.6	4	4	3	0	6	0	0	0	1	0				20		
	城陽市 南京都病院	5	0.3	1	4	0	0	0	0	0	0	0	0				16		
		その他の山城北医療圏	1	0.1	0	0	1	0	0	0	0	0	0	0				22	
小計		1,270	84.7	57	112	124	60	107	31	3	1	8	5						
京都市	上京区 京都府立医大病院	2	0.1	0	0	1	0	0	0	0	0	0	0				34		
	東山区 京都第一赤十字病院	7	0.5	0	3	5	0	0	0	0	0	0	0				31		
	伏見区 京都医療センター	7	0.5	1	3	3	0	0	0	0	0	0	0				32		
	左京区 京大病院	2	0.1	0	1	0	0	0	0	0	0	0	0				38		
		その他の京都市内	2	0.1	0	1	0	0	0	0	0	0	0	0				37	
		その他の京都府内	0	0.0	0	0	0	0	0	0	0	0	0	0				0	
奈良県	奈良市 高の原中央病院	173	11.5	14	18	13	0	5	1	0	0	0	0				7		
	奈良市 奈良県総合医療センター	15	1.0	1	0	4	0	0	0	0	0	0	1				20		
	奈良市 市立奈良病院	5	0.3	2	1	0	0	0	0	0	0	0	0				18		
	生駒市 近大奈良病院	3	0.2	0	1	1	1	0	0	0	0	0	0				28		
	天理市 天理よろづ相談所病院	9	0.6	2	3	0	0	2	0	0	0	0	0				32		
		その他の奈良県内	4	0.3	1	1	1	0	0	0	0	0	0	0				24	
小計		229	15.3	21	32	28	1	7	1	0	0	0	1						
その他	その他の府県	1	0.1	1	0	0	0	0	0	0	0	0	0				17		
小計		1	0.1	1	0	0	0	0	0	0	0	0	0						
総計		1,500	100	79	144	152	61	114	32	3	1	8	6						