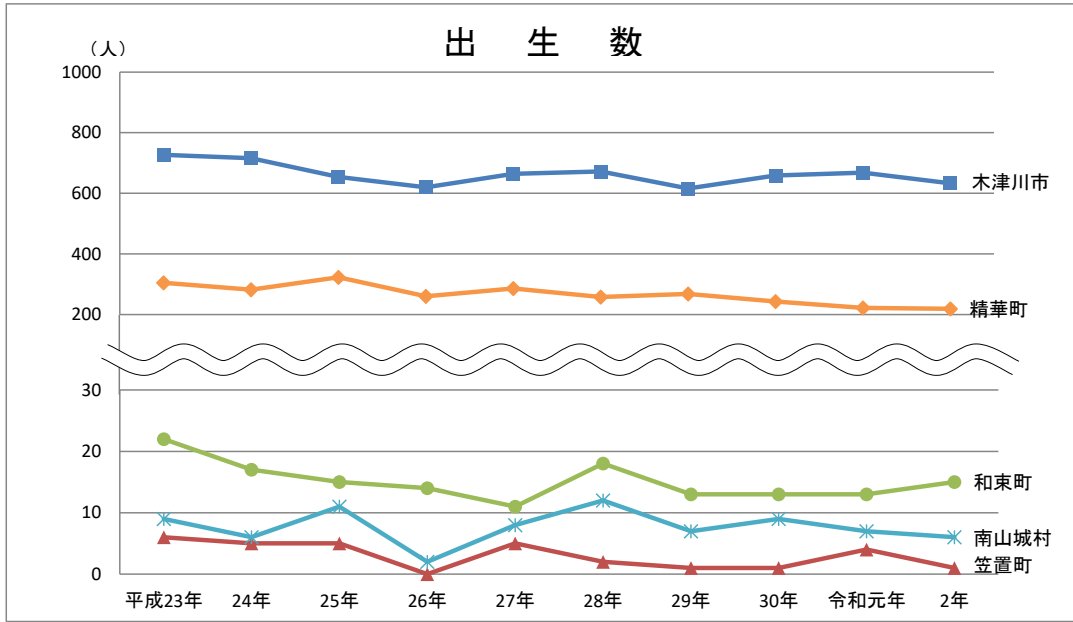


出生数

(単位：人)

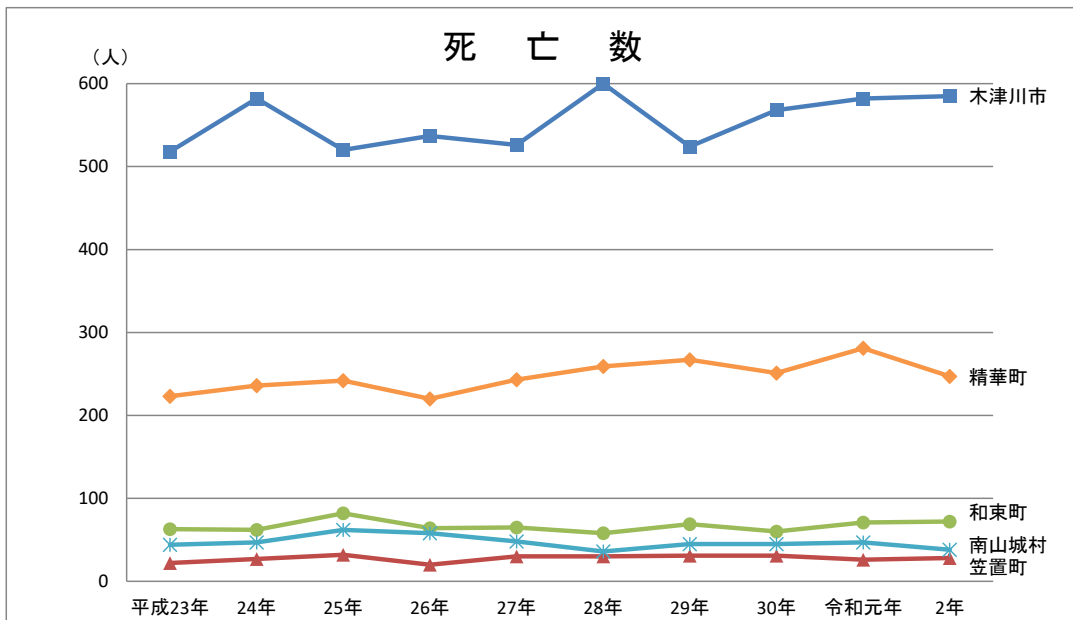
	平成23年	24年	25年	26年	27年	28年	29年	30年	令和元年	2年
木津川市	727	716	654	620	664	672	616	659	668	633
笠置町	6	5	5	-	5	2	1	1	4	1
和束町	22	17	15	14	11	18	13	13	13	15
精華町	305	282	323	260	286	258	268	243	222	219
南山城村	9	6	11	2	8	12	7	9	7	6



死亡数

(単位：人)

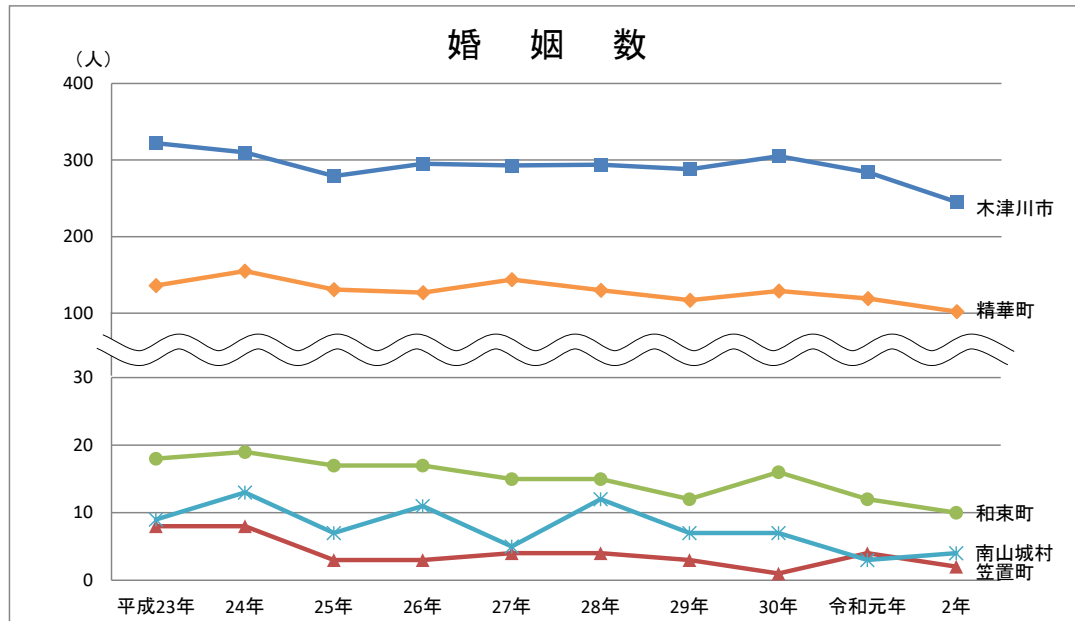
	平成23年	24年	25年	26年	27年	28年	29年	30年	令和元年	2年
木津川市	518	582	520	537	526	600	524	568	582	585
笠置町	22	27	32	20	30	30	31	31	26	28
和束町	63	62	82	64	65	58	69	60	71	72
精華町	223	236	242	220	243	259	267	251	281	247
南山城村	44	47	62	58	48	36	45	45	47	38



婚姻数

(単位：人)

	平成23年	24年	25年	26年	27年	28年	29年	30年	令和元年	2年
木津川市	322	310	279	295	293	294	288	305	284	245
笠置町	8	8	3	3	4	4	3	1	4	2
和束町	18	19	17	17	15	15	12	16	12	10
精華町	136	155	131	127	144	130	117	129	119	102
南山城村	9	13	7	11	5	12	7	7	3	4



離婚数

(単位：人)

	平成23年	24年	25年	26年	27年	28年	29年	30年	令和元年	2年
木津川市	123	133	126	126	112	117	105	117	128	115
笠置町	1	1	4	1	4	1	1	2	-	2
和束町	4	10	8	6	4	6	3	7	7	7
精華町	50	47	54	46	45	41	47	50	45	45
南山城村	7	4	4	3	2	4	3	6	1	-

