

# 乙訓保健所管内の感染症発生動向調査による週報

## (小児科定点、インフルエンザ定点)

第 2 週 平成27年1月5日 ~ 平成27年1月11日

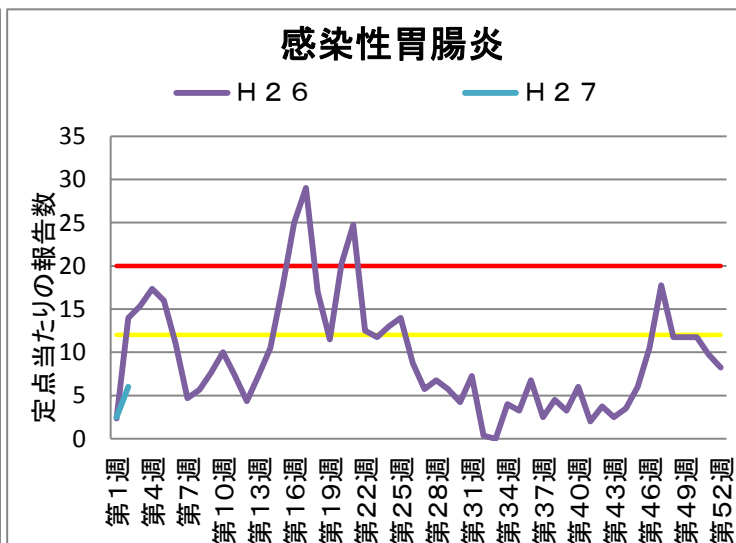
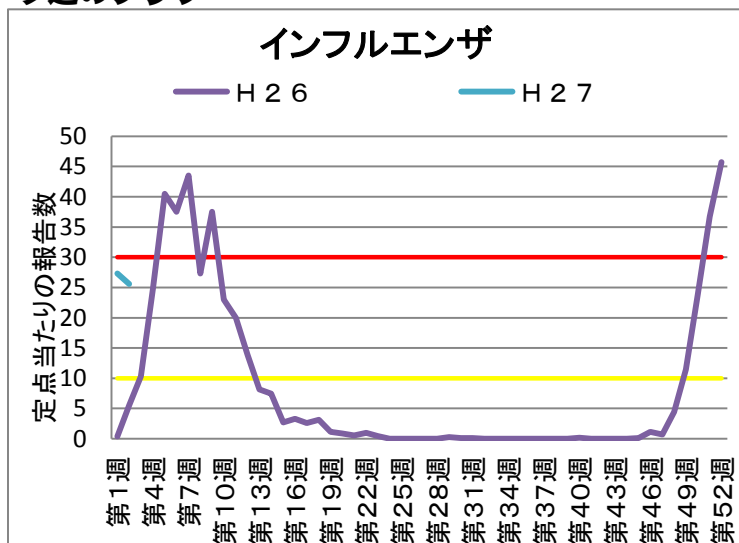
### 今週のコメント

第1週(12月29日~1月4日)、年末年始のため定点となっている医療機関のお休みが多いこともあり、全体的に報告数は少なくなっていました。

第2週となる休み明け、全国的にインフルエンザの患者数が増加しています。乙訓管内でもインフルエンザの集団感染が複数発生していますので、うがいや手洗いの励行、外出時のマスクの着用、十分な栄養と休養、咳エチケットを心がけましょう。

また、ノロウイルスによる感染性胃腸炎にも注意しましょう。

### 今週のグラフ



\* 赤線 流行警報基準値です 黄線 警報継続基準値です

### 今週の報告状況

疾病名	定点当りの報告数	疾病名	定点当りの報告数
インフルエンザ	25.57	手足口病	0.5
RSウイルス感染症	0.5	伝染性紅斑	1.25
咽頭結膜熱	-	突発性発しん	0.5
A群溶血性レンサ球菌咽頭炎	0.5	百日咳	-
感染性胃腸炎	6	ヘルパンギーナ	-
水痘	0.75	流行性耳下腺炎	-

定点当りの報告数 = 一週間の報告件数総数 / 定点数

\* 乙訓管内 インフルエンザ定点数：7箇所、小児科定点数（インフルエンザ以外の疾病）：4箇所

### 参考資料等

報告週対応表

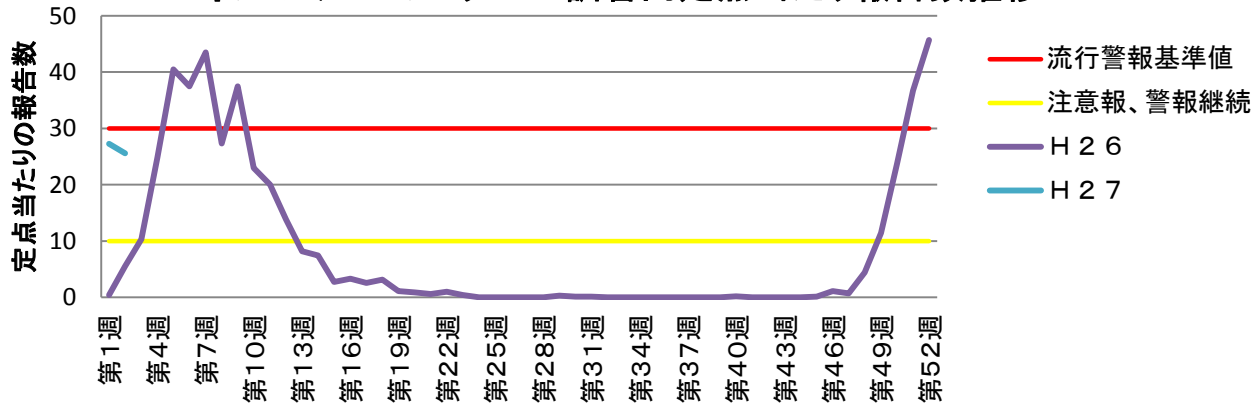
警報・注意報基準値の説明

<http://www.nih.go.jp/niid/ja/calendar.html>

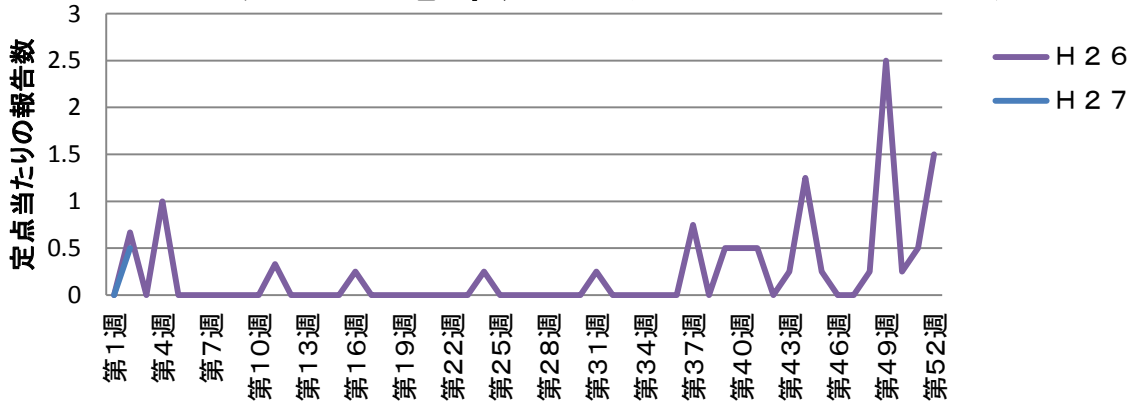
<http://idsc.nih.go.jp/disease/influenza/inf-keiho/guide05.html>

### 定点報告による各疾病の推移

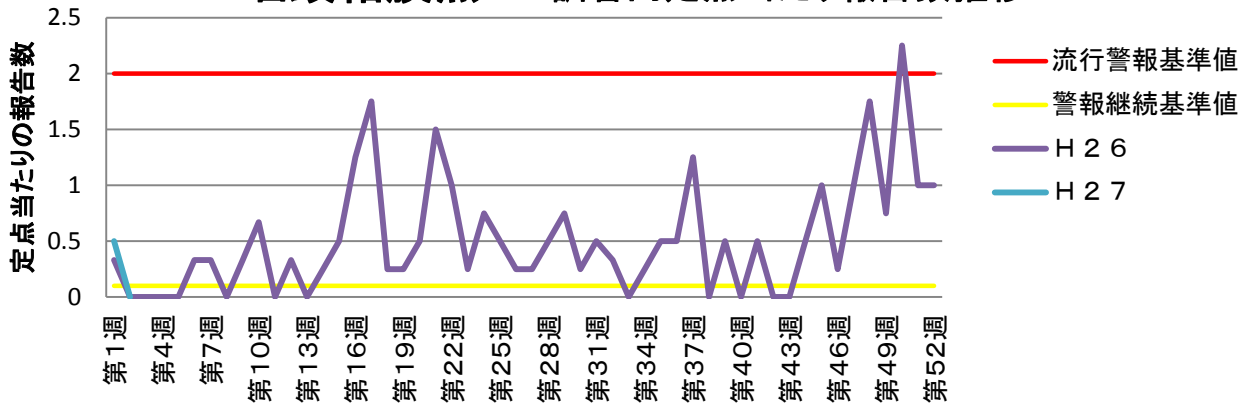
## インフルエンザ 乙訓管内定点当たり報告数推移



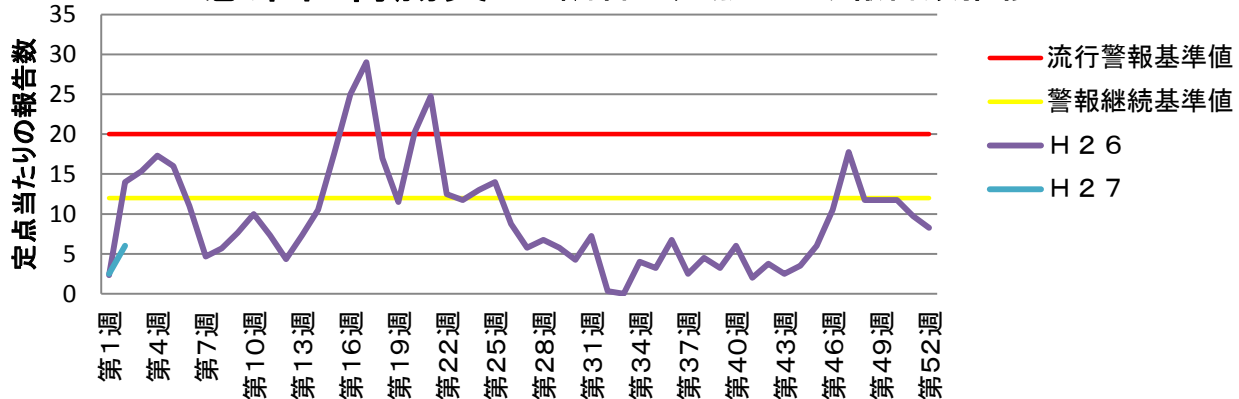
## RSウイルス感染症 乙訓管内定点当たり報告数推移



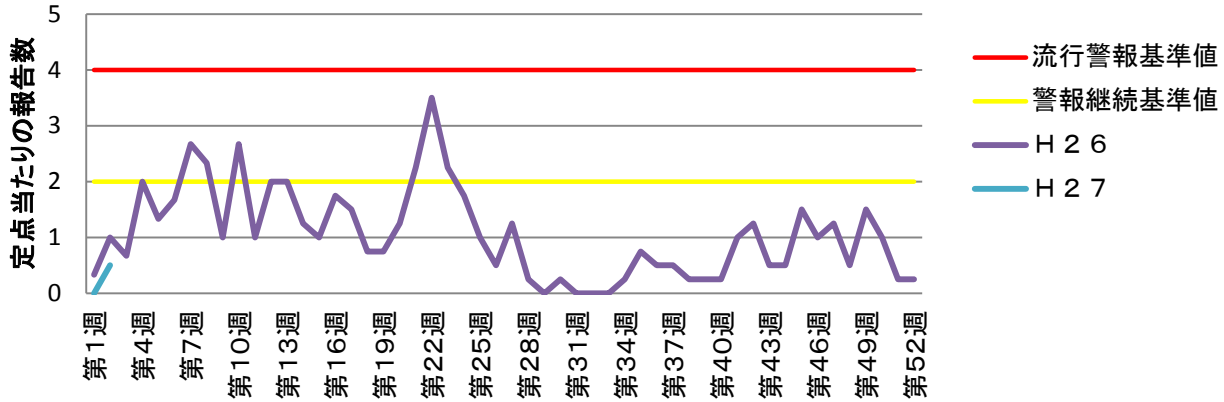
## 咽頭結膜熱 乙訓管内定点当たり報告数推移



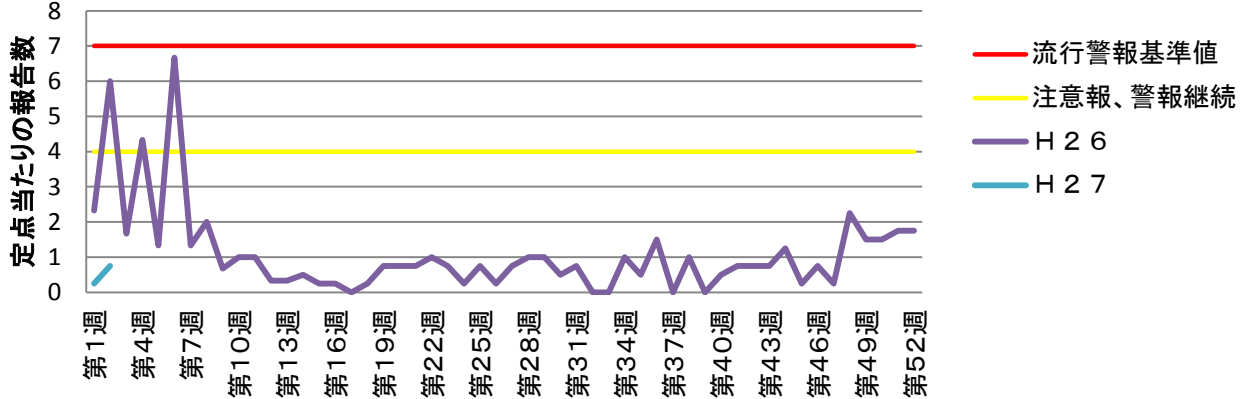
## 感染性胃腸炎 乙訓管内定点当たり報告数推移



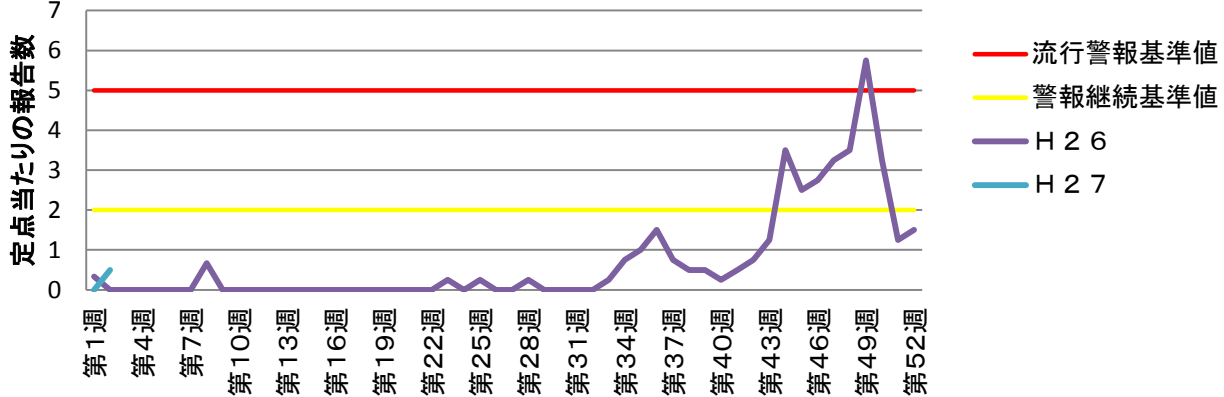
### A群溶血性レンサ球菌咽頭炎 乙訓管内定点当たり報告数推移



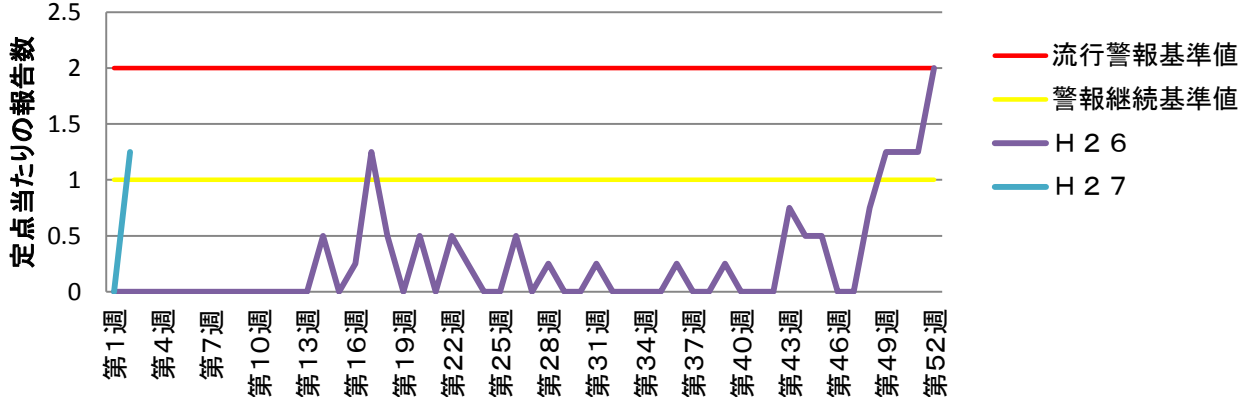
### 水痘 乙訓管内定点当たり報告数推移



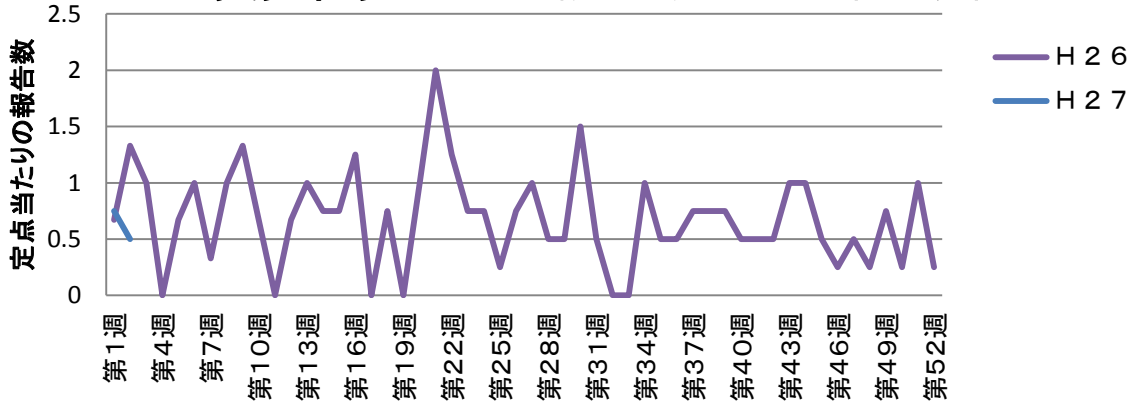
### 手足口病 乙訓管内定点当たり報告数推移



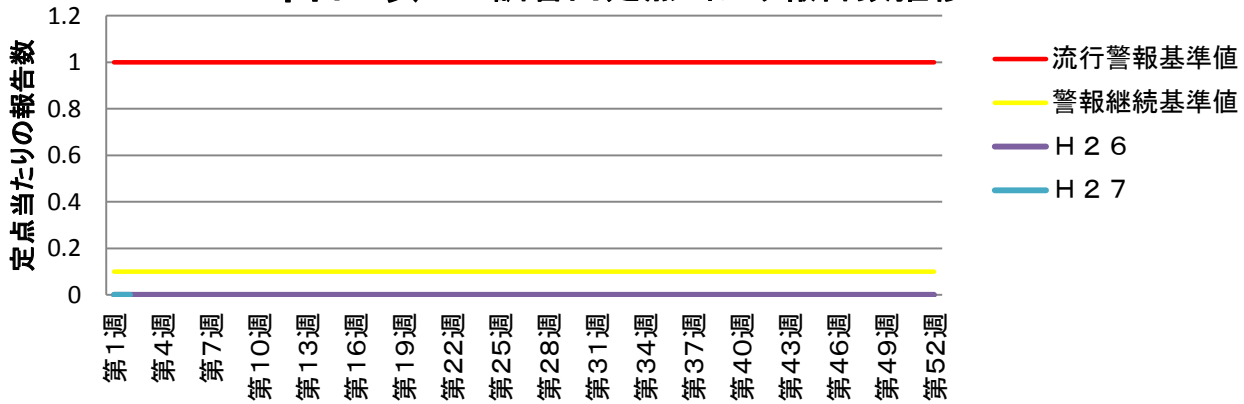
### 伝染性紅斑 乙訓管内定点当たり報告数推移



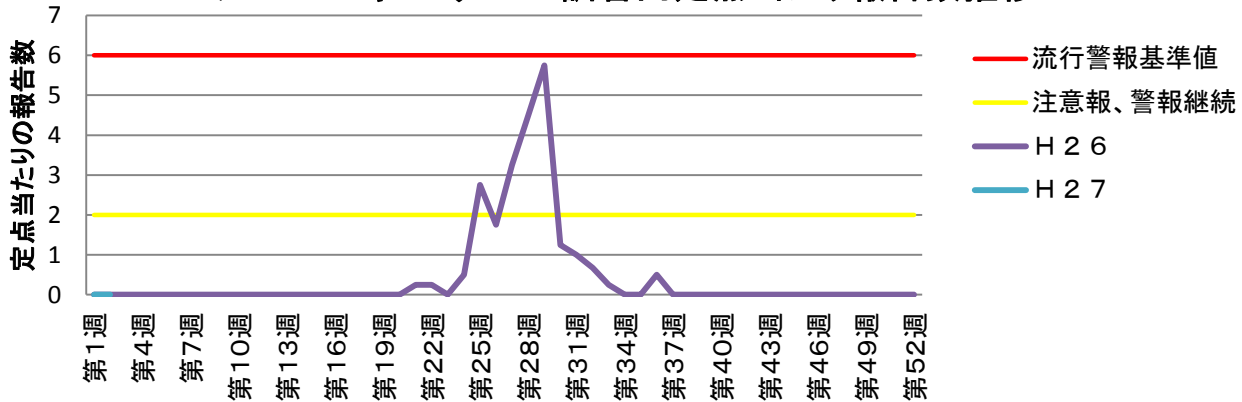
### 突発性発しん 乙訓管内定点当たり報告数推移



### 百日咳 乙訓管内定点当たり報告数推移



### ヘルパンギーナ 乙訓管内定点当たり報告数推移



### 流行性耳下腺炎 乙訓管内定点当たり報告数推移

