

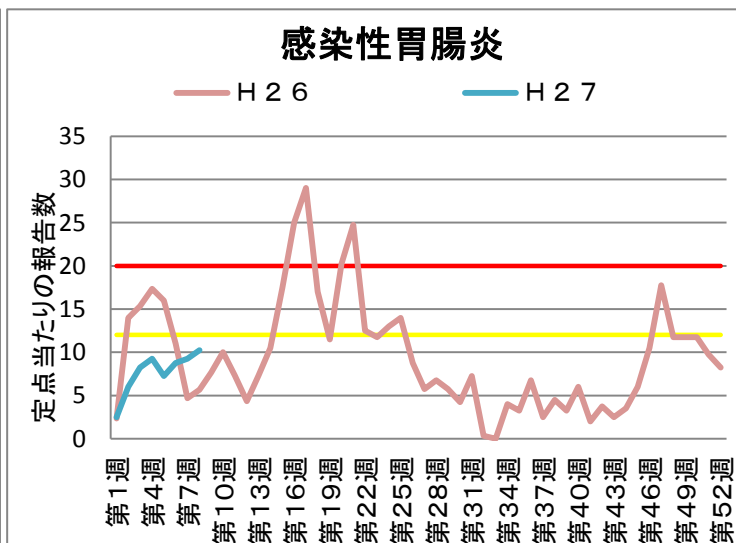
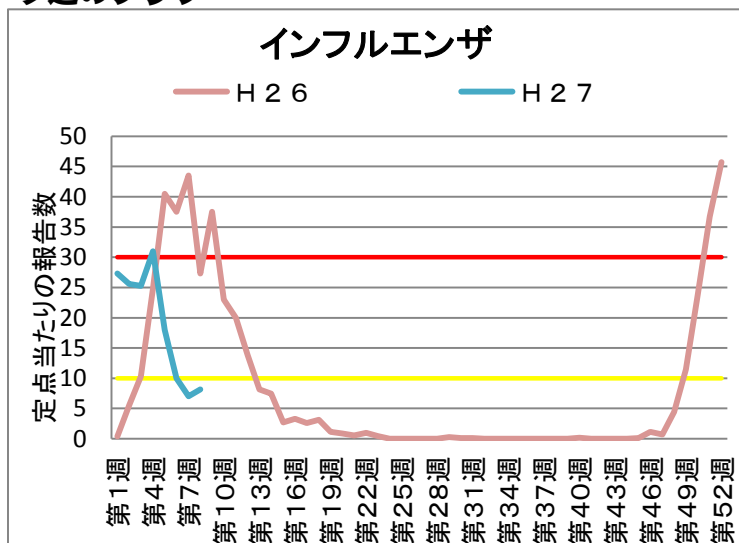
# 乙訓保健所管内の感染症発生動向調査による週報 (小児科定点、インフルエンザ定点)

第 8 週 平成27年2月16日 ~ 平成27年2月22日

## 今週のコメント

① インフルエンザの報告は、定点あたりの報告数8.14件でした。国内のインフルエンザ検出状況では、多くはAH3亜型の検出ですが、B型の報告の割合が少し増えてきています。② 感染性胃腸炎の報告は、定点あたりの報告数10.25件で、微増傾向です。③ 手足口病の報告は減少しています(定点あたり0.5件)。引き続き、手洗い・うがい・咳エチケットを心がけ、感染症を予防しましょう。

## 今週のグラフ



\* 赤線 流行警戒基準値です 黄線 警報継続基準値です

## 今週の報告状況

疾病名	定点あたりの報告数	疾病名	定点あたりの報告数
インフルエンザ	8.14	手足口病	0.5
RSウイルス感染症	-	伝染性紅斑	0.25
咽頭結膜熱	-	突発性発しん	0.75
A群溶血性レンサ球菌咽頭炎	1	百日咳	-
感染性胃腸炎	10.25	ヘルパンギーナ	-
水痘	0.25	流行性耳下腺炎	-

定点あたりの報告数 = 一週間の報告件数総数 / 定点数

\* 乙訓管内 インフルエンザ定点数：7箇所、小児科定点数（インフルエンザ以外の疾病）：4箇所

## 参考資料等

報告週対応表

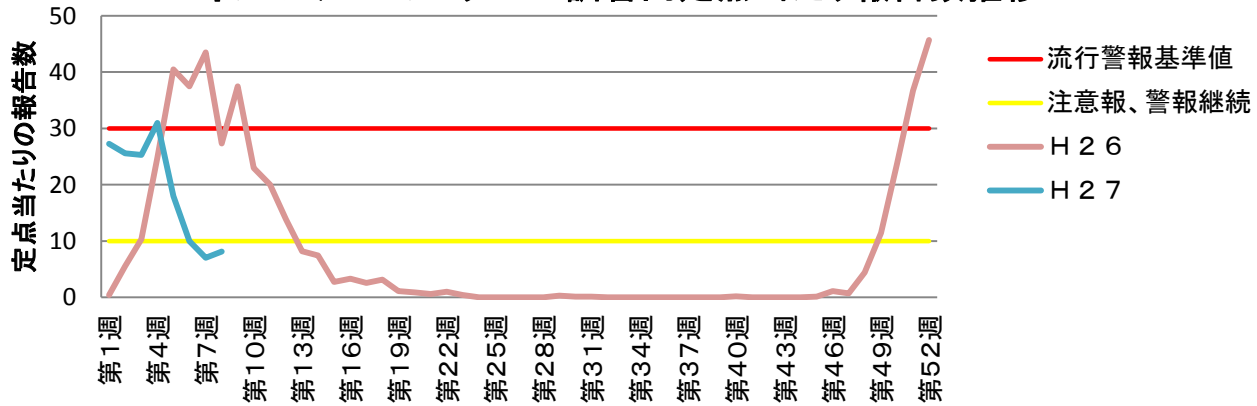
警報・注意報基準値の説明

<http://www.nih.go.jp/niid/ja/calendar.html>

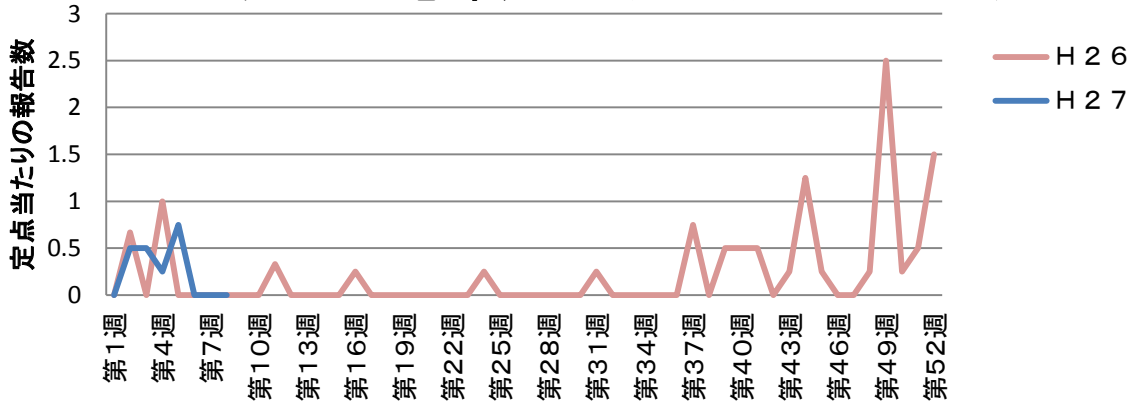
<http://idsc.nih.go.jp/disease/influenza/inf-keiho/guide05.html>

## 定点報告による各疾病の推移

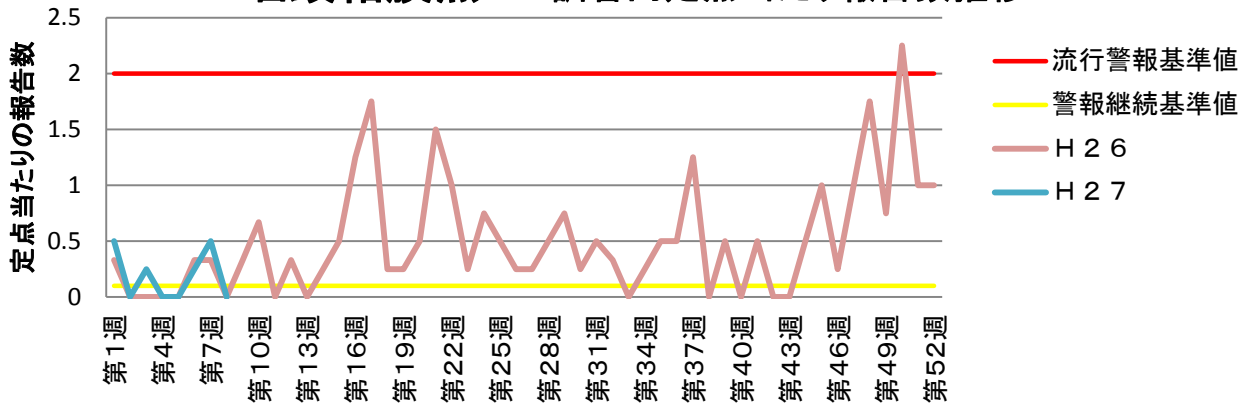
## インフルエンザ 乙訓管内定点当たり報告数推移



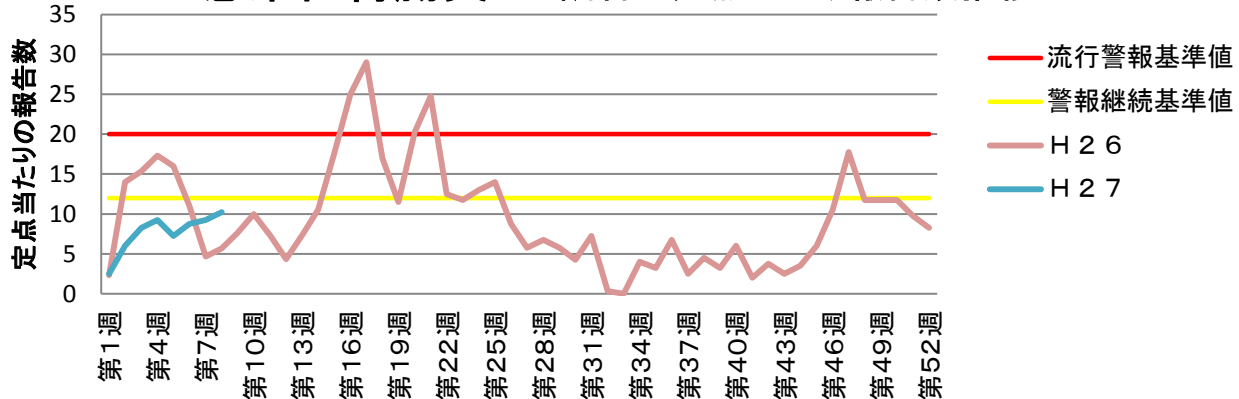
## RSウイルス感染症 乙訓管内定点当たり報告数推移



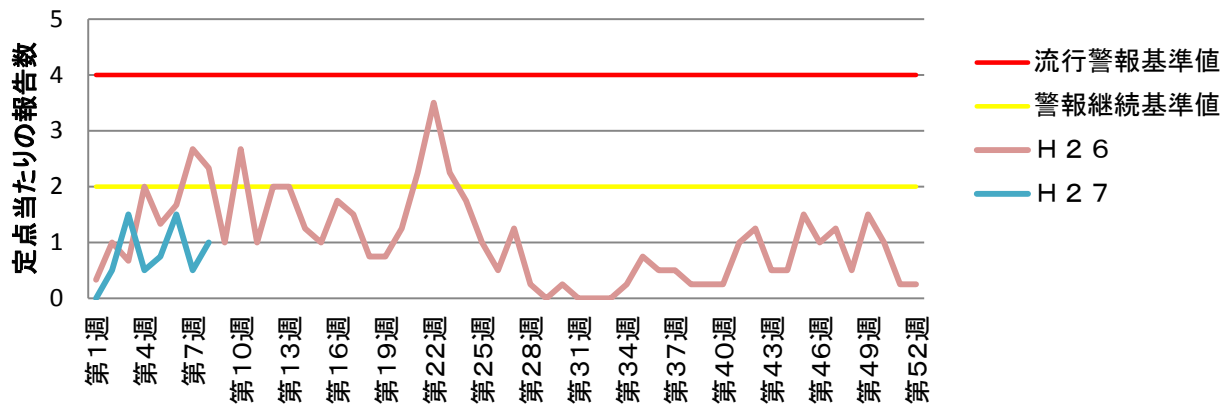
## 咽頭結膜熱 乙訓管内定点当たり報告数推移



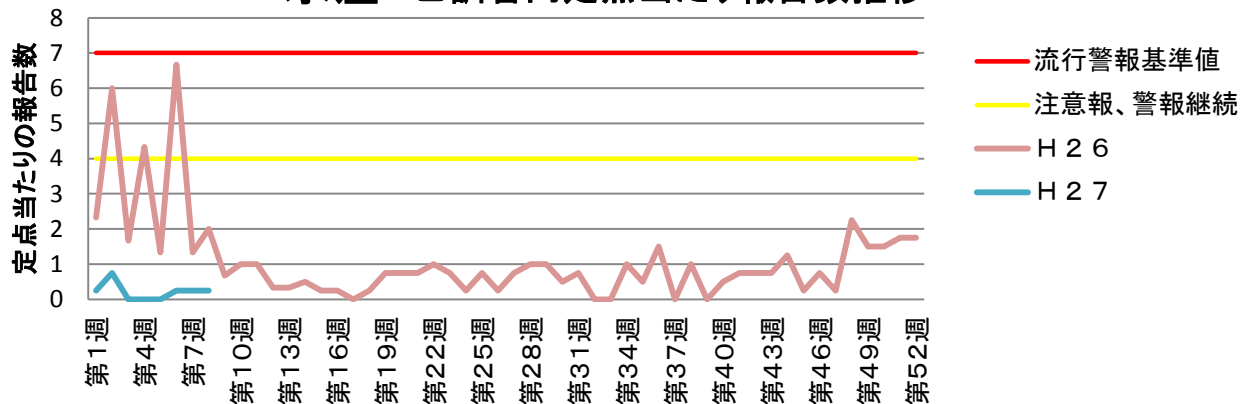
## 感染性胃腸炎 乙訓管内定点当たり報告数推移



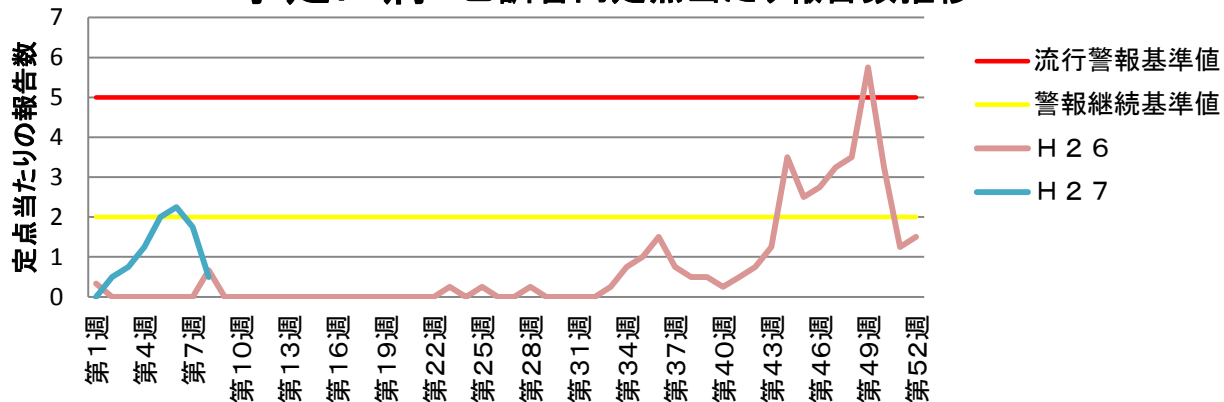
### A群溶血性レンサ球菌咽頭炎 乙訓管内定点当たり報告数推移



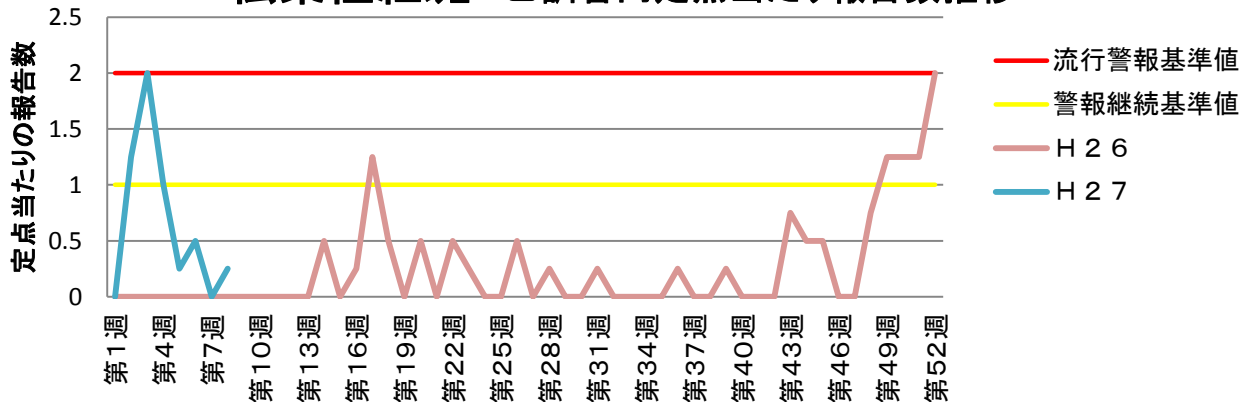
### 水痘 乙訓管内定点当たり報告数推移



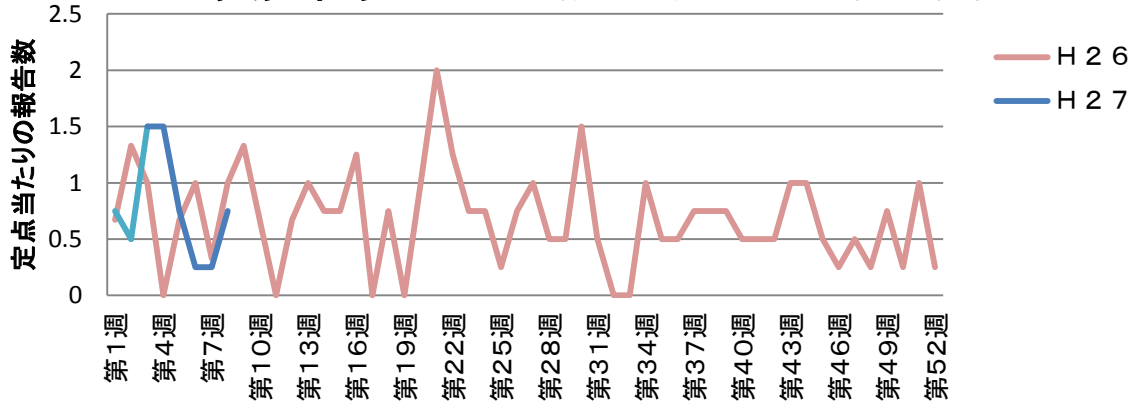
### 手足口病 乙訓管内定点当たり報告数推移




### 伝染性紅斑 乙訓管内定点当たり報告数推移



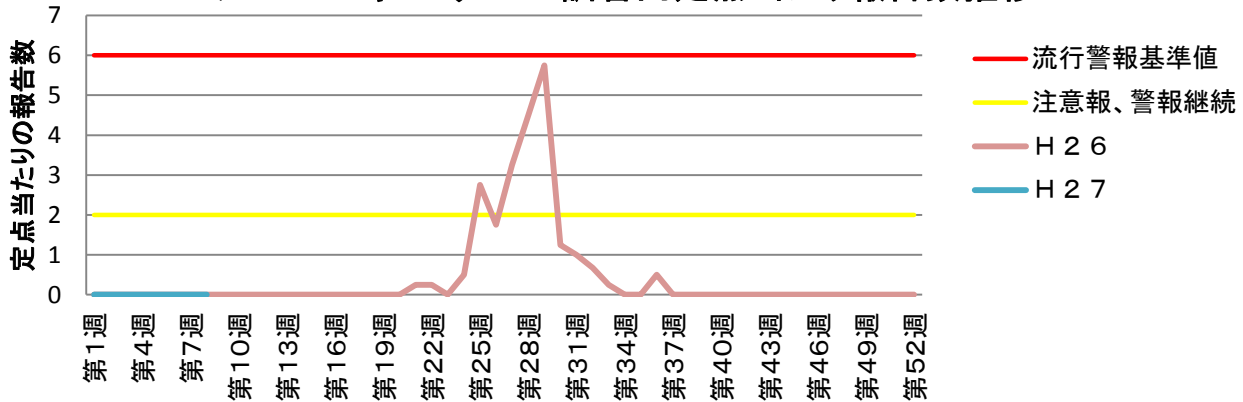
### 突発性発しん 乙訓管内定点当たり報告数推移



### 百日咳 乙訓管内定点当たり報告数推移



### ヘルパンギーナ 乙訓管内定点当たり報告数推移



### 流行性耳下腺炎 乙訓管内定点当たり報告数推移

