

京都府自殺対策推進計画（資料編）

令和〇年〇月
京 都 府

原因・動機別自殺者数（年齢階級別の詳細）

全 国：地域における自殺の基礎資料（厚生労働省）A3表（全国・自殺日）

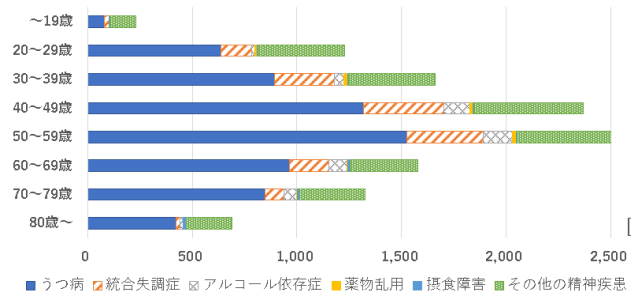
京都府：自殺統計原票データ 特別集計（厚生労働省提供）

いずれも令和4年から令和6年の計

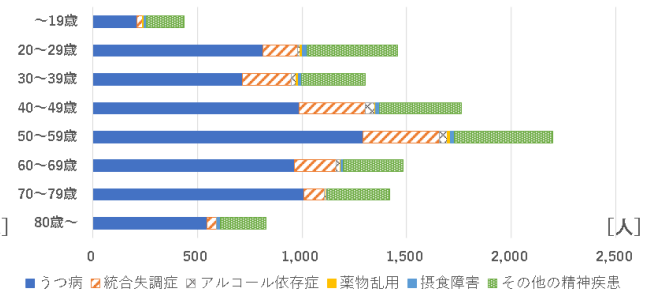
【健康：病気の悩み・影響（精神疾患に関する項目）、令和4年～令和6年の計】

○全国

男性



女性



男性	～19歳	20～29歳	30～39歳	40～49歳	50～59歳	60～69歳	70～79歳	80歳～
うつ病	79	639	892	1,318	1,527	963	847	423
統合失調症	22	146	288	385	365	189	90	19
アルコール依存症	0	14	44	125	139	86	61	13
薬物乱用	3	11	18	13	17	5	3	3
摂食障害	1	5	5	6	6	10	13	15
その他の精神疾患	126	412	415	521	509	324	314	217

女性	～19歳	20～29歳	30～39歳	40～49歳	50～59歳	60～69歳	70～79歳	80歳～
うつ病	209	811	716	987	1,291	965	1,008	545
統合失調症	28	168	234	314	365	196	100	45
アルコール依存症	1	9	22	46	39	22	6	3
薬物乱用	6	12	9	5	12	3	4	3
摂食障害	12	22	18	16	19	9	2	14
その他の精神疾患	179	433	305	394	472	288	300	218

○京都府

男性

女性

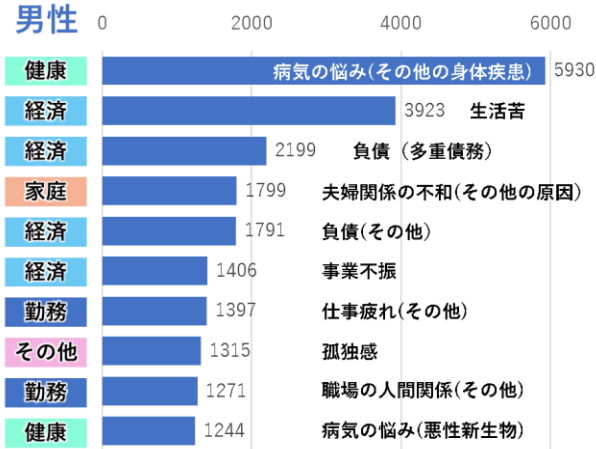
京都府の自殺者数（特別集計）については、
厚生労働省にて公表可否を協議中のため、
非表示としています。

【健康：病気の悩み・影響精神疾患を除く上位10要因、令和4年～令和6年の計】

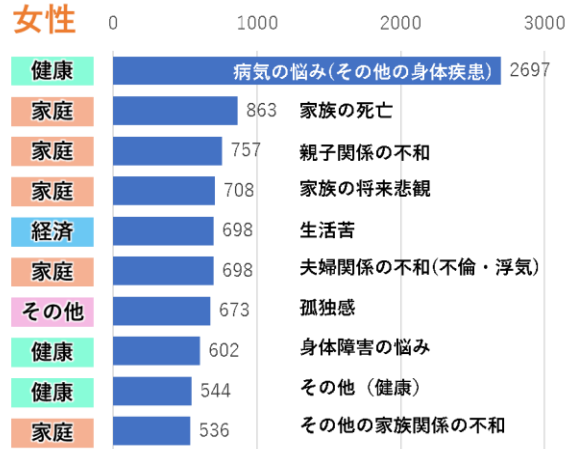
(総数)

○全国

男性



女性



○京都府

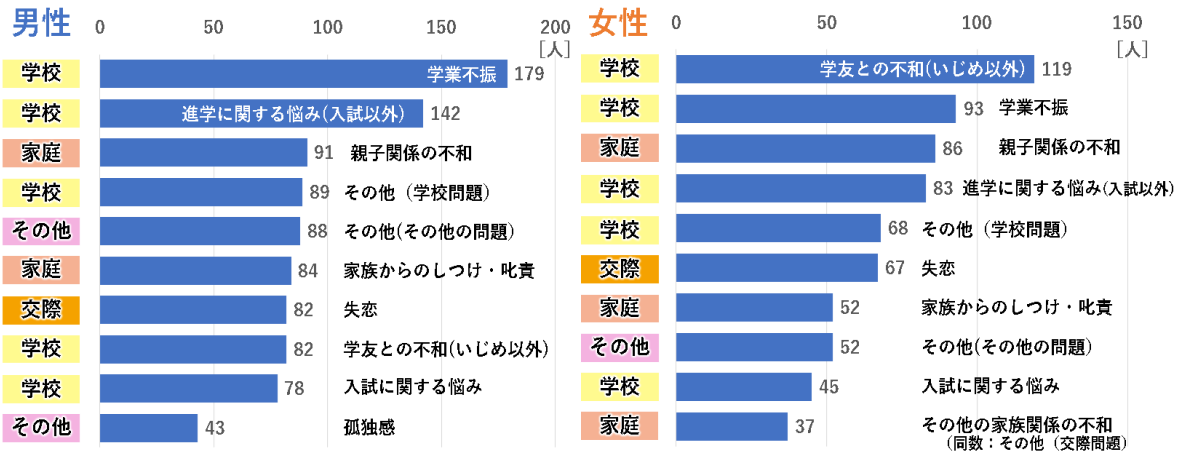
男性

女性

京都府の自殺者数（特別集計）については、
厚生労働省にて公表可否を協議中のため、
非表示としています。

(20歳未満)

○全国



○京都府

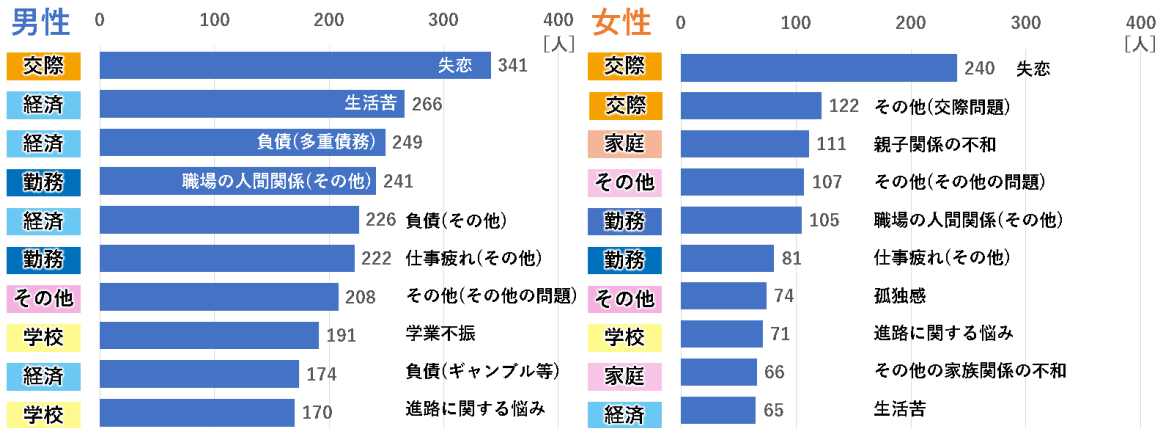
男性

女性

京都府の自殺者数（特別集計）については、
厚生労働省にて公表可否を協議中のため、
非表示としています。

(20歳代)

○全国



○京都府

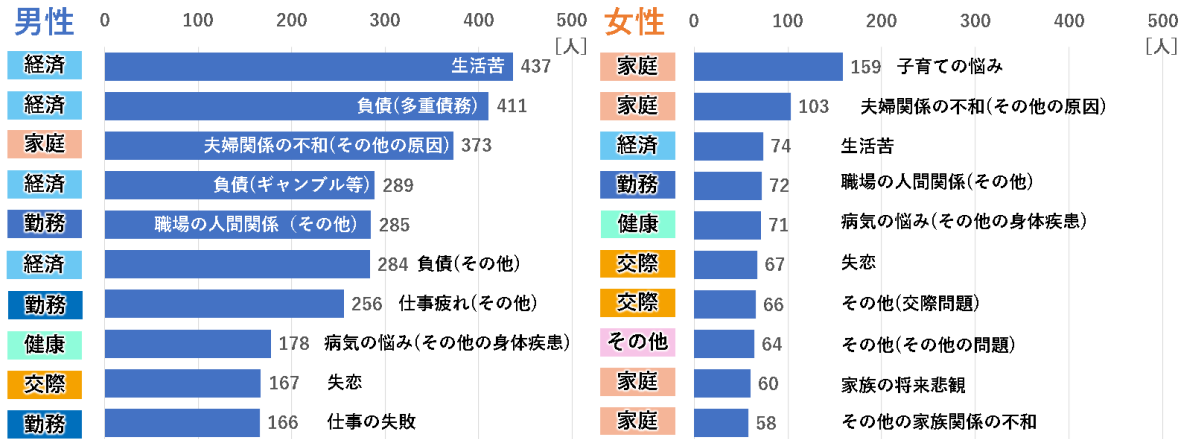
男性

女性

京都府の自殺者数（特別集計）については、
厚生労働省にて公表可否を協議中のため、
非表示としています。

(30歳代)

○全国



○京都府

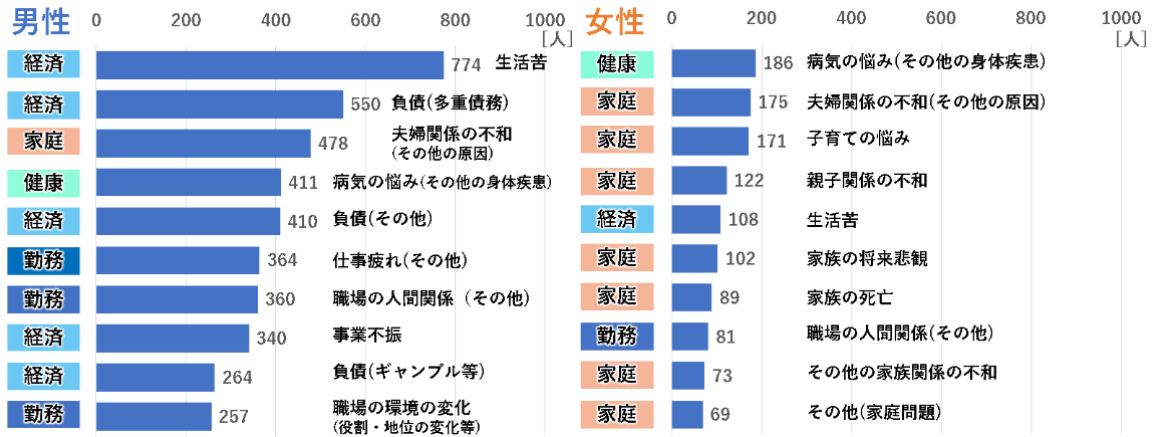
男性

女性

京都府の自殺者数（特別集計）については、
厚生労働省にて公表可否を協議中のため、
非表示としています。

(40歳代)

○全国



○京都府

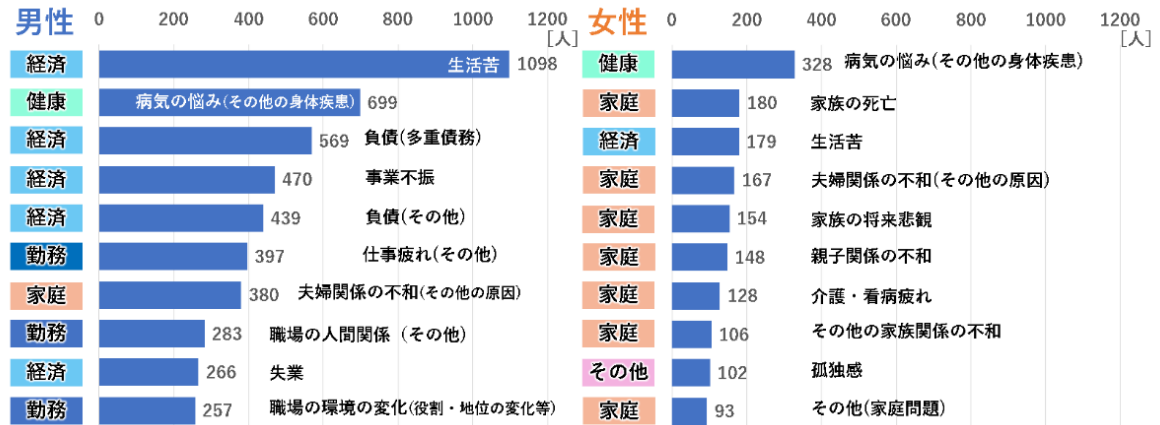
男性

女性

京都府の自殺者数（特別集計）については、
厚生労働省にて公表可否を協議中のため、
非表示としています。

(50歳代)

○全国



○京都府

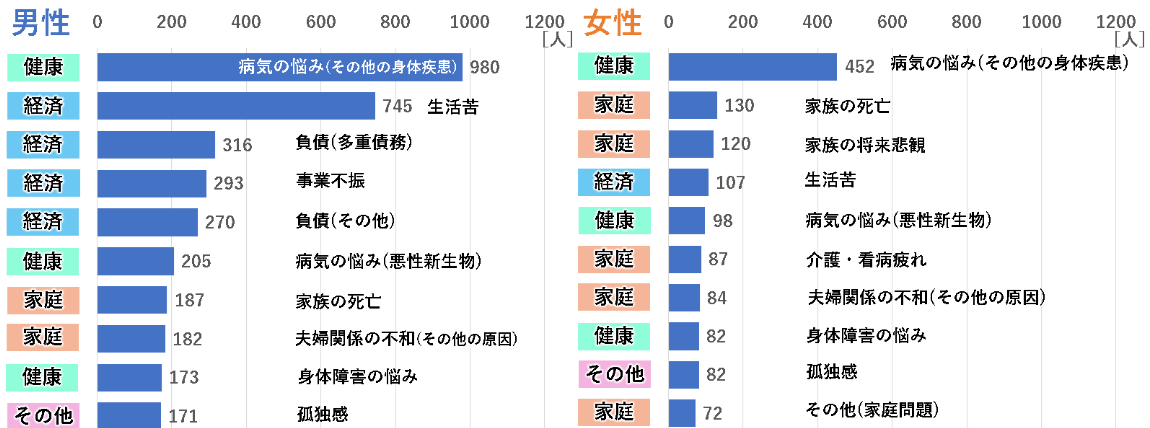
男性

女性

京都府の自殺者数（特別集計）については、
厚生労働省にて公表可否を協議中のため、
非表示としています。

(60歳代)

○全国



○京都府

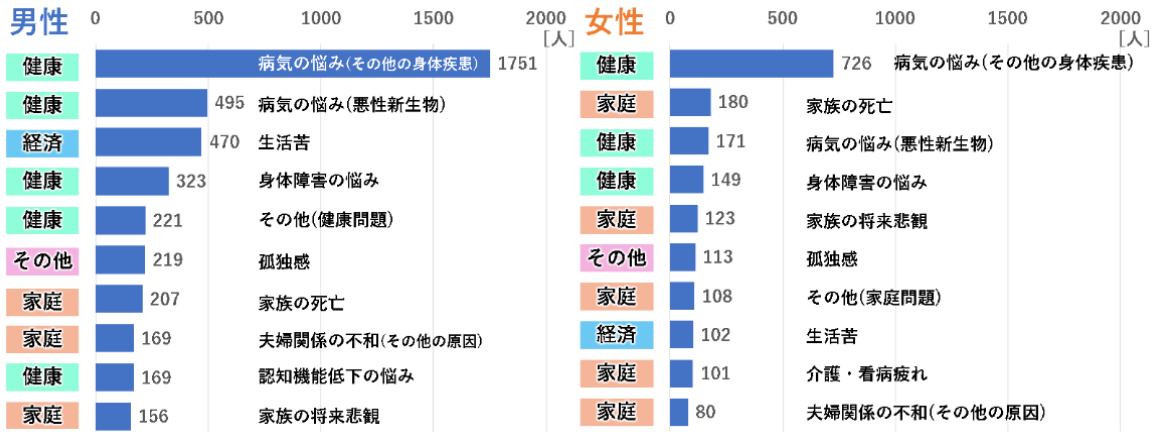
男性

女性

京都府の自殺者数（特別集計）については、
厚生労働省にて公表可否を協議中のため、
非表示としています。

(70歳代)

○全国



○京都府

男性

0 女性

京都府の自殺者数（特別集計）については、
厚生労働省にて公表可否を協議中のため、
非表示としています。

