

# 第1章 京 都 府 財 政 状 況

## 第1 令和6年度決算の概要について

### 1 一 般 会 計

～一般会計決算の状況～

(単位：百万円・％)

		令和6年度	令和5年度	増 減 額	対前年度比
歳 入 総 額	A	1,087,634	1,079,809	7,825	100.7
歳 出 総 額	B	1,078,394	1,062,500	15,894	101.5
形 式 収 支	$C = A - B$	9,240	17,309	△8,069	53.4
翌年度へ繰り越すべき財源	D	4,055	4,126	△71	98.3
実 質 収 支	$E = C - D$	5,185	13,183	△7,998	39.3
前年度実質収支	F	13,183	12,096	1,087	109.0
単年度収支	$G = E - F$	△7,998	1,087	△9,085	-

※過年度に受け入れた新型コロナ対策関連国庫支出金の返還金の影響を除くと、単年度収支は約9億円の黒字となる。

～決算収支の特徴～

- ◆歳入は約1兆876億円で、新型コロナ対策の減などにより国庫支出金は減となる一方、好調な企業業績を受けた法人事業税の増や物価高等を反映した地方消費税の増などにより、総額で約78億円の増となった。
- ◆歳出は約1兆784億円で、社会保障関係経費の増（障害福祉サービスに係る給付や介護保険制度に基づく給付の増など）や新型コロナ対策関連過年度国庫返還金の増などにより、総額で約159億円の増となった。
- ◆新型コロナ対策関連国庫支出金の返還金の影響を除くと、府税収入の増などの影響により、単年度収支は約9億円となった。

一方、引き続き社会経済情勢の先行きが不透明なことに加え、社会保障関係経費の増加などにより、厳しい財政状況が続く見通しである。

<歳 入> 1兆876億円 (対前年度比 約78億円増)

○府税の増	約135億円
○地方交付税の増	約84億円
○地方譲与税の増	約70億円
○地方消費税清算金の増	約56億円
○国庫支出金の減	▲約340億円

<歳 出> 1兆784億円 (対前年度比 約159億円増)

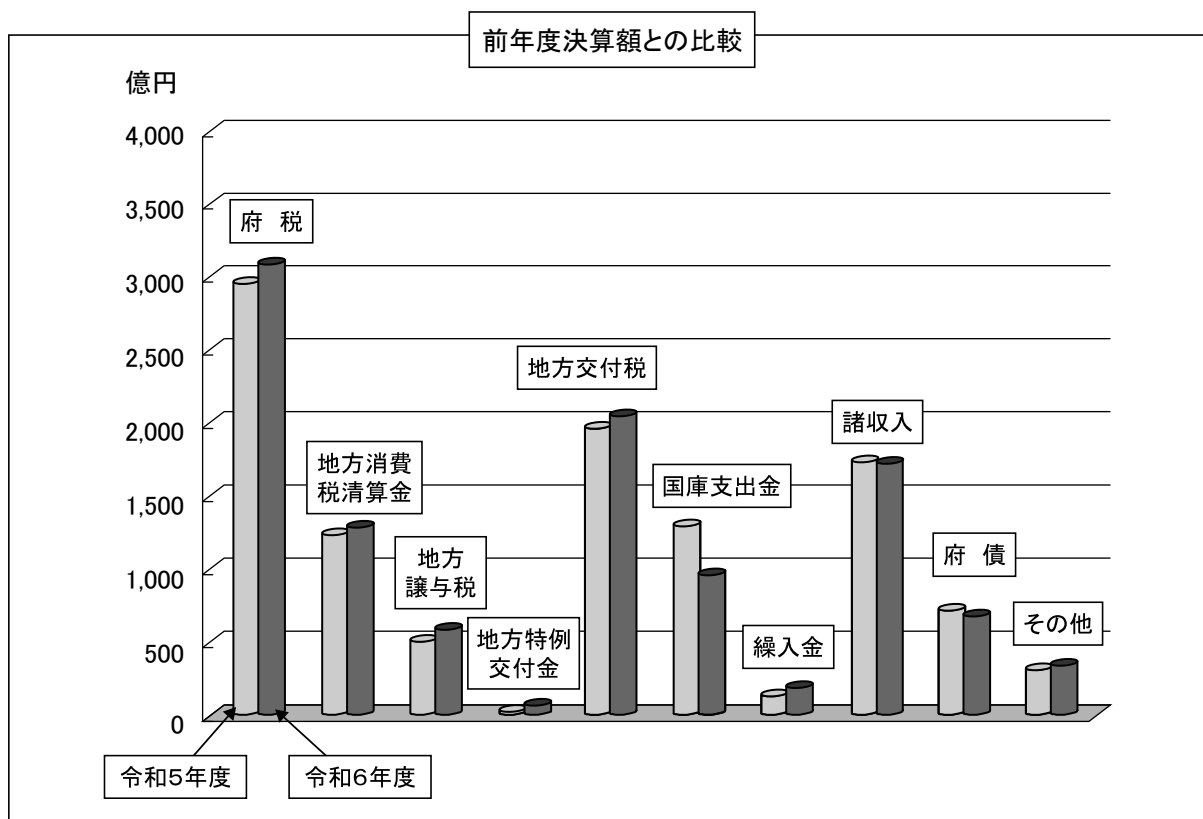
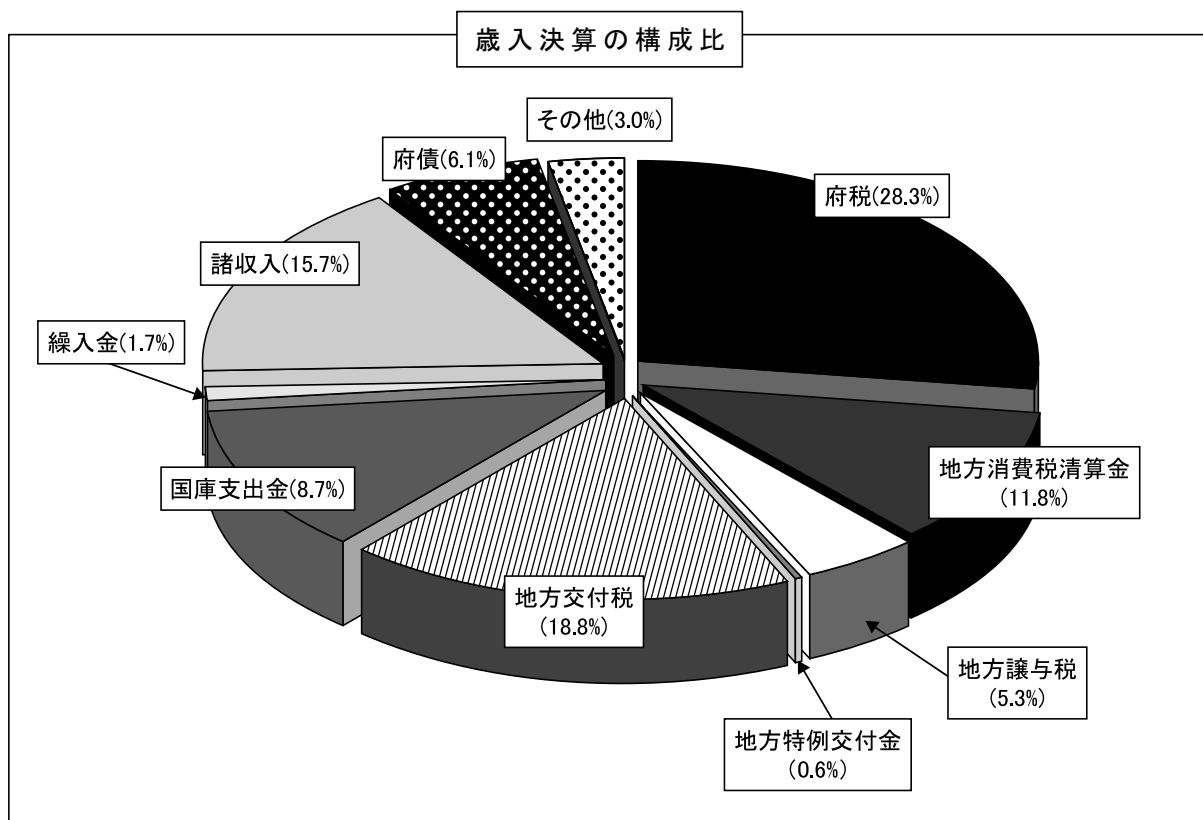
○職員給与費(退職手当含む)の増	約162億円
○過年度国庫返還金の増	約96億円
○社会保障関係経費の増	約63億円
○新型コロナウイルス感染症対策及び物価高騰対策の減	▲約292億円

◆歳 入

(単位：百万円・％)

科 目	令和 6 年度		令和 5 年度		増 減 額	対前年度比
		構成比		構成比		
府 税	307,855	28.3	294,358	27.3	13,497	104.6
地 方 消 費 税 清 算 金	128,222	11.8	122,665	11.3	5,557	104.5
地 方 譲 与 税	57,472	5.3	50,505	4.7	6,967	113.8
地 方 特 例 交 付 金	6,218	0.6	1,117	0.1	5,101	556.7
地 方 交 付 税	203,872	18.8	195,508	18.1	8,364	104.3
交通安全対策特別交付金	276	0.0	285	0.0	△9	96.8
分 担 金 及 び 負 担 金	1,552	0.1	1,496	0.1	56	103.7
使 用 料 及 び 手 数 料	10,735	1.0	10,729	1.0	6	100.1
国 庫 支 出 金	94,662	8.7	128,692	11.9	△34,030	73.6
財 産 収 入	2,056	0.2	1,801	0.2	255	114.2
寄 附 金	1,545	0.1	702	0.1	843	220.1
繰 入 金	18,239	1.7	12,725	1.2	5,514	143.3
繰 越 金	17,309	1.6	16,071	1.5	1,238	107.7
諸 収 入	171,080	15.7	172,531	16.0	△1,451	99.2
府 債	66,541	6.1	70,624	6.5	△4,083	94.2
うち 臨時財政対策債	4,631	0.4	9,560	0.9	△4,929	48.4
合 計	1,087,634	100.0	1,079,809	100.0	7,825	100.7

＜参考＞令和 6 年度末 府債残高 2兆3,393億円、府民 1 人当たり残高946千円  
臨時財政対策債除き府債残高 1兆4,233億円、府民 1 人当たり残高576千円



税 目 別 府 税 収 入 額 調

(単位：百万円・%)

			令和6年度		令和5年度		増 減 額
				対前年度比		対前年度比	
普通税	府民税	個人	84,833	103.3	82,147	105.9	2,686
		法人	10,124	99.9	10,136	95.8	△12
		子割	531	215.9	246	97.6	285
		個人	4,640	106.6	4,353	84.6	287
		法人	106,143	105.0	101,081	99.8	5,062
	地方消費税		45,274	111.8	40,503	94.8	4,771
	不動産取得税		11,179	108.8	10,272	107.6	907
	府たばこ税		2,610	97.8	2,668	100.3	△58
	ゴルフ場利用税		726	94.3	770	100.7	△44
	軽油引取税		14,171	98.0	14,464	99.6	△293
	自動車税	環境性能割	3,215	111.4	2,886	112.6	329
		種別割	24,285	99.2	24,488	99.2	△203
	鉦区税		1	102.0	1	100.4	0
	自動車取得税(旧法)		0	皆減	96	272.7	△96
	自動車税(旧法)		5	67.2	8	43.9	△3
	計		307,737	104.6	294,119	100.6	13,618
目的税	狩猟税		18	101.2	18	103.4	0
	産業廃棄物税		100	45.2	221	156.7	△121
	計		118	49.4	239	150.3	△121
合計			307,855	104.6	294,358	100.6	13,497

参考　うち法人2税

116, 267

104.5%

111, 217

99. 4%

5,050

## ◆ 府 税 の 状 況

### ○ 令和6年度府税収入状況

令和6年度における府税の総収入額は、3,078億5,500万円であり、その税目別決算額は、次表のとおりです。

府税収入の税目別構成比について見てみると、法人2税（法人府民税及び法人事業税）が37.8%、次いで個人府民税が27.6%であり、これらの税が府税収入の主要なものとなっております。

年 次 別 府 税 収 入 額 調

(単位 百万円)

年 度 税 目		令和3年度		令和4年度		令和5年度		令和6年度		
		決 算 額	対前年 度 比	決 算 額	対前年 度 比	決 算 額	対前年 度 比	決 算 額	対前年 度 比	構成比
府 民 税	{ 個 人 法 人 利 子 割 計	79,464	103.0%	77,563	97.6%	82,147	105.9%	84,833	103.3%	27.6%
		10,859	103.3	10,584	97.5	10,136	95.8	10,124	99.9	3.3
		542	94.8	252	46.5	246	97.6	531	215.9	0.2
		90,865	102.9	88,399	97.3	92,529	104.7	95,488	103.2	31.1
事 業 税	{ 個 人 法 人 計	4,305	101.2	5,143	119.5	4,353	84.6	4,640	106.6	1.5
		95,413	127.6	101,319	106.2	101,081	99.8	106,143	105.0	34.5
		99,718	126.2	106,462	106.8	105,434	99.0	110,783	105.1	36.0
地 方 消 費 税		46,911	106.1	42,711	91.0	40,503	94.8	45,274	111.8	14.7
不 動 産 取 得 税		9,598	111.7	9,550	99.5	10,272	107.6	11,179	108.8	3.6
府 た ば こ 税		2,527	105.6	2,660	105.3	2,668	100.3	2,610	97.8	0.9
ゴ ル フ 場 利 用 税		754	106.5	765	101.5	770	100.7	726	94.3	0.2
軽 油 引 取 税		14,406	106.8	14,521	100.8	14,464	99.6	14,171	98.0	4.6
自 動 車 税	{ 環 境 性 能 割 種 別 割 計	1,873	100.9	2,563	136.8	2,886	112.6	3,215	111.4	1.0
		24,561	99.6	24,680	100.5	24,488	99.2	24,285	99.2	7.9
		26,434	99.7	27,243	103.1	27,374	100.5	27,500	100.5	8.9
そ の 他 の 税		172	97.7	160	93.0	240	150.0	119	49.6	0.0
旧 法 に よ る 税		44	26.2	53	122.3	104	195.1	5	5.1	0.0
合 計		291,429	110.6	292,524	100.4	294,358	100.6	307,855	104.6	100.0
(参考) 徴 収 率 ( ) 内は現年課税分		% 98.9(99.6)		% 98.9(99.5)		% 99.0(99.6)		% 99.3(99.7)		

(注) 1 その他の税は鉾区税、狩猟税及び産業廃棄物税です。

2 旧法による税は自動車取得税（旧法）、自動車税（旧法）及び軽油引取税（旧法）です。

また、令和6年度の決算額を前年度と比べると4.6%の増となっております。

これは、好調な企業業績を受けた法人2税の増加や物価高等を反映した地方消費税の増加が大きな要因となっております。

○ 府民 1 人当たりの税額等について

令和 6 年度府税決算額における府民 1 人当たりの税額は122,808円で、前年度と比べ6,130円、5.3%の増加となっております。

府民 1 人当たりの税額等の年次別比較表

年 度 区 分	令和 2 年度		令和 3 年度		令和 4 年度		令和 5 年度		令和 6 年度	
	税 額 等	対前年 度 比 %	税 額 等	対前年 度 比 %	税 額 等	対前年 度 比 %	税 額 等	対前年 度 比 %	税 額 等	対前年 度 比 %
府 税 決 算 額 (千円)	263,519,520	95.6	291,429,211	110.6	292,523,988	100.4	294,358,463	100.6	307,855,106	104.6
人 口 (人)	2,568,874	99.8	2,546,189	99.1	2,537,860	99.7	2,522,835	99.4	2,506,790	99.4
世 帯 数 (世帯)	1,189,923	100.1	1,192,986	100.3	1,206,615	101.1	1,214,773	100.7	1,222,086	100.6
府民 1 人当 り府税額(円) (A)	102,582	95.7	114,457	111.6	115,264	100.7	116,678	101.2	122,808	105.3
1 世帯当 り府税額 (円)	221,459	95.4	244,286	110.3	242,434	99.2	242,316	99.9	251,910	104.0
府 民 所 得 (百万円)	7,514,010	92.7	8,072,419	107.4	8,311,243	103.0	—	—	—	—
1 人当 たりの 府民所得(円) (B)	2,925,021	92.9	3,170,393	108.4	3,274,902	103.3	—	—	—	—
(A)/(B) (%)	3.5	—	3.6	—	3.5	—	—	—	—	—

(注) 1 人口及び世帯数は、それぞれ翌年度 4 月 1 日現在のものです。(府企画統計課調べ)

2 府民所得は、分配所得(第 1 次所得バランス)です。(府企画統計課調べ)

なお、令和 5 年度及び令和 6 年度は集計中であり、令和 2 年度及び令和 3 年度は基準改定等に伴い数値が異動しています。

府民 1 人当たりの税額を全国平均の 1 人当たりの税額と比べると、次表のとおり、全国平均を58,061円、32.1%下回っております。

1 人 当 た り の 税 額 比 較 表

(単位 円)

年 度 別	京 都 府 (A)	全 国 平 均 (B)	(A)－(B)
令 和 2 年 度	102,582	146,461	△43,879
令 和 3 年 度	114,457	159,004	△44,547
令 和 4 年 度	115,264	166,475	△51,211
令 和 5 年 度	116,678	168,597	△51,919
令 和 6 年 度	122,808	180,869	△58,061

(注) 1 人口は、翌年度 4 月 1 日現在のものです。(府企画統計課及び総務省統計局調べ)

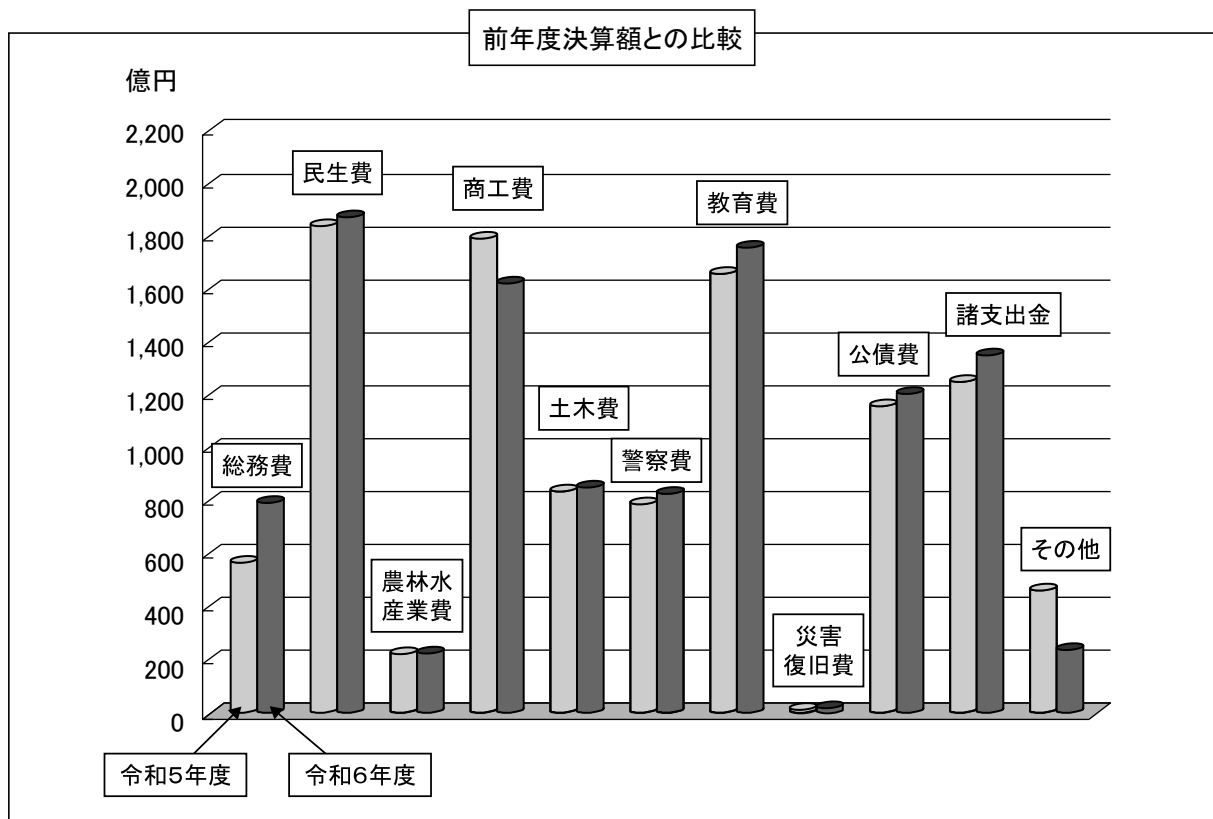
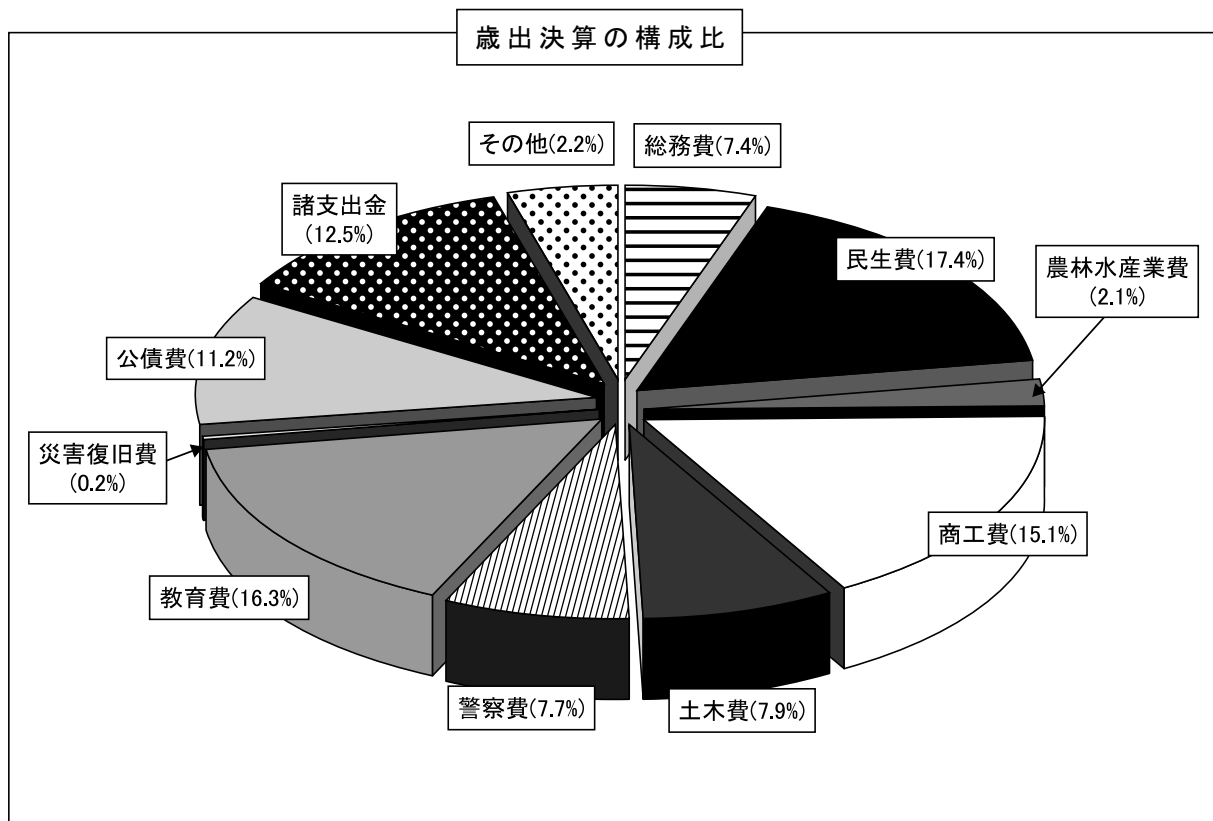
2 令和 6 年度の全国平均は、出納閉鎖日現在の数値を基に算出しています。

◆歳 出

(単位：百万円・％)

科 目	令和 6 年度		令和 5 年度		増 減 額	対前年度比
		構成比		構成比		
議 会 費	1,902	0.2	1,894	0.2	8	100.4
総 務 費	79,555	7.4	57,404	5.4	22,151	138.6
民 生 費	187,378	17.4	183,726	17.3	3,652	102.0
衛 生 費	18,187	1.7	40,568	3.8	△22,381	44.8
労 働 費	3,546	0.3	3,753	0.4	△207	94.5
農 林 水 産 業 費	22,656	2.1	22,735	2.1	△79	99.7
商 工 費	162,622	15.1	179,618	16.9	△16,996	90.5
土 木 費	85,390	7.9	83,953	7.9	1,437	101.7
警 察 費	83,212	7.7	78,983	7.4	4,229	105.4
教 育 費	176,095	16.3	166,162	15.6	9,933	106.0
災 害 復 旧 費	2,061	0.2	1,592	0.2	469	129.5
公 債 費	120,602	11.2	116,488	11.0	4,114	103.5
諸 支 出 金	135,188	12.5	125,624	11.8	9,564	107.6
合 計	1,078,394	100.0	1,062,500	100.0	15,894	101.5





## 2 特 別 会 計

～特別会計決算の状況～

(単位：百万円)

特 別 会 計 名	歳入総額 A	歳出総額 B	歳入歳出 差引額 (A－B) C	翌年度へ繰 り越すべき 財源 D	実質収支額 (C－D) E	前年度 実質収支 額 F	単年度 収支額 E－F
営 林 事 業	346	333	13	6	7	4	3
母子及び父子並びに寡婦 福祉資金貸付事業	591	383	208	0	208	230	△22
農業改良資金助成事業等	241	8	233	0	233	229	4
中小企業経営基盤強化資 金助成事業	166	141	25	0	25	27	△2
収 益 事 業	31,854	29,916	1,938	242	1,696	2,122	△426
地 域 開 発 事 業	66	66	0	0	0	0	0
公共用地先行取得事業	73	73	0	0	0	0	0
港 湾 事 業	2,511	2,497	14	14	0	72	△72
公 債 費	326,472	326,472	0	0	0	0	0
国 民 健 康 保 険 事 業	222,051	218,272	3,779	0	3,779	3,273	506
合 計	584,371	578,161	6,210	262	5,948	5,957	△9